



**Instituto de Formación para el Trabajo del Estado de Tabasco**  
**ESTADO ANALITICO DE INGRESOS**  
 DEL 01/01/2023 AL 31/12/2023

Rubro de Ingresos	Ingreso					Diferencia
	Estimado	Ampliaciones y Reducciones	Modificado	Devengado	Recaudado	
	(1)	(2)	(3 = 1 + 2)	(4)	(5)	(6 = 5 - 1)
IMPUESTOS	0.00	0.00	0.00	0.00	0.00	0.00
CUOTA Y APORTACIONES DE SEGURIDAD SOCIAL	0.00	0.00	0.00	0.00	0.00	0.00
CONTRIBUCIONES DE MEJORAS	0.00	0.00	0.00	0.00	0.00	0.00
DERECHOS	0.00	0.00	0.00	0.00	0.00	0.00
PRODUCTOS	0.00	0.00	0.00	0.00	0.00	0.00
APROVECHAMIENTOS	0.00	0.00	0.00	0.00	0.00	0.00
INGRESOS POR VENTA DE BIENES, PRESTACION DE SERVICIOS Y OTROS INGRESOS	3,870,928.00	358,295.07	4,229,223.07	4,229,223.07	4,229,223.07	358,295.07
PARTICIPACIONES, APORTACIONES, CONVENIOS INCENTIVOS DERIVADOS DE LA COLABORACION FISCAL Y FONDOS DISTINTOS DE APORTACIONES	114,913,809.00	17,572,123.36	132,485,932.36	107,415,684.42	107,415,684.42	-7,498,124.58
TRANSFERENCIAS, ASIGNACIONES, SUBSIDIOS Y SUBVENCIONES, Y PENSIONES Y JUBILACIONES	0.00	0.00	0.00	0.00	0.00	0.00
INGRESOS DERIVADOS DE FINANCIAMIENTOS	0.00	0.00	0.00	0.00	0.00	0.00
<b>Total</b>	<b>118,784,737.00</b>	<b>17,930,418.43</b>	<b>136,715,155.43</b>	<b>111,644,907.49</b>	<b>111,644,907.49</b>	<b>-7,139,829.51</b>

Ingresos Excedentes


Estado Analítico de Ingresos Por Fuente de Financiamiento	Ingresos					Diferencia
	Estimado	Ampliaciones y Reducciones	Modificado	Devengado	Recaudado	
	(1)	(2)	(3 = 1 + 2)	(4)	(5)	(6 = 5 - 1)
Ingresos del Poder Ejecutivo Federal o Estatal y de los Municipios	114,913,809.00	17,572,123.36	132,485,932.36	107,415,684.42	107,415,684.42	-7,498,124.58
IMPUESTOS	0.00	0.00	0.00	0.00	0.00	0.00
CUOTA Y APORTACIONES DE SEGURIDAD SOCIAL	0.00	0.00	0.00	0.00	0.00	0.00
CONTRIBUCIONES DE MEJORAS	0.00	0.00	0.00	0.00	0.00	0.00
DERECHOS	0.00	0.00	0.00	0.00	0.00	0.00
PRODUCTOS	0.00	0.00	0.00	0.00	0.00	0.00
APROVECHAMIENTOS	0.00	0.00	0.00	0.00	0.00	0.00
PARTICIPACIONES, APORTACIONES, CONVENIOS INCENTIVOS DERIVADOS DE LA COLABORACION FISCAL Y FONDOS DISTINTOS DE APORTACIONES	114,913,809.00	17,572,123.36	132,485,932.36	107,415,684.42	107,415,684.42	-7,498,124.58
TRANSFERENCIAS, ASIGNACIONES, SUBSIDIOS Y SUBVENCIONES, Y PENSIONES Y JUBILACIONES	0.00	0.00	0.00	0.00	0.00	0.00
Ingresos de los Entes Públicos de los Poderes Legislativo y Judicial, de los Órganos Autónomos y del Sector Paraestatal o Paramunicipal, así como de las Empresas Productivas del Estado	3,870,928.00	358,295.07	4,229,223.07	4,229,223.07	4,229,223.07	358,295.07
CUOTA Y APORTACIONES DE SEGURIDAD SOCIAL	0.00	0.00	0.00	0.00	0.00	0.00
PRODUCTOS	0.00	0.00	0.00	0.00	0.00	0.00
INGRESOS POR VENTA DE BIENES, PRESTACION DE SERVICIOS Y OTROS INGRESOS	3,870,928.00	358,295.07	4,229,223.07	4,229,223.07	4,229,223.07	358,295.07
TRANSFERENCIAS, ASIGNACIONES, SUBSIDIOS Y SUBVENCIONES, Y PENSIONES Y JUBILACIONES	0.00	0.00	0.00	0.00	0.00	0.00
Ingresos Derivados de Financiamientos	0.00	0.00	0.00	0.00	0.00	0.00
INGRESOS DERIVADOS DE FINANCIAMIENTOS	0.00	0.00	0.00	0.00	0.00	0.00
<b>Total</b>	<b>118,784,737.00</b>	<b>17,930,418.43</b>	<b>136,715,155.43</b>	<b>111,644,907.49</b>	<b>111,644,907.49</b>	<b>-7,139,829.51</b>

Ingresos Excedentes

L.C.F. JOSÉ MIGUEL CAMACHO MONTEJO  
 JEFE DEL DEPARTAMENTO DE CONTABILIDAD

LIC. ANDRÉS SIGMAN RHEE GARCÍA CRUZ  
 DIRECTOR ADMINISTRATIVO

DR. RUBÉN CARRILLO PÉREZ  
 DIRECTOR GENERAL



**Instituto de Formación para el Trabajo del Estado de Tabasco**  
**ESTADO ANALÍTICO DEL EJERCICIO DEL PRESUPUESTO DE EGRESOS**  
**CLASIFICACIÓN POR OBJETO DEL GASTO (CAPÍTULO Y CONCEPTO)**

DEL 01/01/2023 AL 31/12/2023

INSTITUTO DE FORMACIÓN PARA EL TRABAJO


Concepto	Egresos						Subejercicio
	Ampliaciones / Reducciones		Modificado		Pagado		
	1 Aprobado	2	3 = (1 + 2)	4 Devengado	5	6 = (3 - 4)	
<b>SERVICIOS PERSONALES</b>	110,681,737.00	7,696,098.00	118,377,835.00	82,006,052.76	75,924,548.03	36,371,782.24	
REMUNERACIONES AL PERSONAL DE CARÁCTER PERMANENTE	61,167,172.21	4,892,223.19	66,059,395.40	42,945,521.70	40,457,853.09	23,113,873.70	
REMUNERACIONES AL PERSONAL DE CARÁCTER TRANSITORIO	0.00	0.00	0.00	0.00	0.00	0.00	
REMUNERACIONES ADICIONALES Y ESPECIALES	10,747,218.15	2,502,240.52	13,249,458.67	11,651,112.22	10,051,359.05	1,598,346.45	
SEGURIDAD SOCIAL	20,940,345.75	-1,017,312.84	19,923,032.91	12,090,490.55	10,594,799.35	7,832,542.36	
OTRAS PRESTACIONES SOCIALES Y ECONÓMICAS	17,553,650.89	1,116,697.13	18,670,348.02	14,843,328.29	14,244,936.54	3,827,019.73	
PREVISIONES	0.00	0.00	0.00	0.00	0.00	0.00	
PAGO DE ESTÍMULOS A SERVIDORES PÚBLICOS	273,350.00	202,250.00	475,600.00	475,600.00	475,600.00	0.00	
<b>MATERIALES Y SUMINISTROS</b>	1,970,880.00	732,569.35	2,703,449.35	2,699,055.92	2,698,992.14	4,393.43	
MATERIALES DE ADMINISTRACIÓN, EMISIÓN DE DOCUMENTOS Y ARTÍCULOS OFICIALES	1,034,419.82	654,328.49	1,688,748.31	1,688,230.87	1,688,167.09	517.44	
ALIMENTOS Y UTENSILIOS	9,000.00	44,886.08	53,886.08	50,080.96	50,080.96	3,805.12	
MATERIAS PRIMAS Y MATERIALES DE PRODUCCIÓN Y COMERCIALIZACIÓN	5,000.00	-5,000.00	0.00	0.00	0.00	0.00	
MATERIALES Y ARTÍCULOS DE CONSTRUCCIÓN Y DE REPARACIÓN	85,413.97	48,331.55	133,745.52	133,744.80	133,744.80	0.72	
PRODUCTOS QUÍMICOS, FARMACÉUTICOS Y DE LABORATORIO	0.00	5,591.76	5,591.76	5,521.76	5,521.76	70.00	
COMBUSTIBLES, LUBRICANTES Y ADITIVOS	480,000.00	263,263.21	743,263.21	743,263.21	743,263.21	0.00	
VESTUARIO, BLANCOS, PRENDAS DE PROTECCIÓN Y ARTÍCULOS DEPORTIVOS	0.00	0.00	0.00	0.00	0.00	0.00	
MATERIALES Y SUMINISTROS PARA SEGURIDAD	0.00	0.00	0.00	0.00	0.00	0.00	
HERRAMIENTAS, REFACCIONES Y ACCESORIOS MENORES	357,046.21	-278,831.74	78,214.47	78,214.32	78,214.32	0.15	
<b>SERVICIOS GENERALES</b>	6,132,120.00	8,744,668.65	14,876,788.65	14,790,548.34	14,761,942.38	86,240.31	
SERVICIOS BÁSICOS	1,011,036.53	633,771.84	1,644,808.37	1,621,145.57	1,618,866.57	23,662.80	
SERVICIOS DE ARRENDAMIENTO	2,496,763.66	2,204,793.78	4,701,557.44	4,660,623.74	4,660,623.74	18,097.94	
SERVICIOS PROFESIONALES, CIENTÍFICOS Y TÉCNICOS Y OTROS SERVICIOS	245,449.81	-119,312.58	126,137.23	126,137.23	126,137.23	0.00	
SERVICIOS FINANCIEROS, BANCARIOS Y COMERCIALES	1,450.00	100,988.52	102,438.52	102,351.79	102,351.79	86.73	
SERVICIOS DE INSTALACIÓN, REPARACIÓN, MANTENIMIENTO Y CONSERVACIÓN	273,074.51	2,362,241.63	2,635,316.14	2,635,316.14	2,631,316.14	-4,000.00	
SERVICIOS DE COMUNICACIÓN SOCIAL Y PUBLICIDAD	0.00	0.00	0.00	0.00	0.00	0.00	
SERVICIOS DE TRASLADO Y VIÁTICOS	318,479.93	318,114.30	636,594.23	626,614.70	626,614.70	9,979.53	
SERVICIOS OFICIALES	0.00	8,033.20	8,033.20	0.00	0.00	8,033.20	
OTROS SERVICIOS GENERALES	1,785,865.38	3,236,037.96	5,021,903.32	4,995,523.21	4,995,413.21	26,380.11	
<b>TRANSFERENCIAS ASIGNACIONES SUBSIDIOS Y OTRAS AYUDAS</b>	0.00	0.00	0.00	0.00	0.00	0.00	
Transferencias Internas y Asignaciones al Sector Público	0.00	0.00	0.00	0.00	0.00	0.00	
Transferencias al Resto del Sector Público	0.00	0.00	0.00	0.00	0.00	0.00	
SUBSIDIOS Y SUBVENCIONES	0.00	0.00	0.00	0.00	0.00	0.00	
AYUDAS SOCIALES	0.00	0.00	0.00	0.00	0.00	0.00	
PENSIONES Y JUBILACIONES	0.00	0.00	0.00	0.00	0.00	0.00	
Transferencias a Fideicomisos, Mandatos y Otros Análogos	0.00	0.00	0.00	0.00	0.00	0.00	
Transferencias a la Seguridad Social	0.00	0.00	0.00	0.00	0.00	0.00	
Donativos	0.00	0.00	0.00	0.00	0.00	0.00	
Transferencias al Exterior	0.00	0.00	0.00	0.00	0.00	0.00	
<b>BIENES INMUEBLES E INTANGIBLES</b>	0.00	757,082.43	757,082.43	756,557.87	756,557.87	524.56	
MOBILIARIO Y EQUIPO DE ADMINISTRACIÓN	0.00	305,523.36	305,523.36	305,068.40	305,068.40	454.96	
MOBILIARIO Y EQUIPO EDUCACIONAL Y RECREATIVO	0.00	0.00	0.00	0.00	0.00	0.00	
EQUIPO E INSTRUMENTAL MÉDICO Y DE LABORATORIO	0.00	0.00	0.00	0.00	0.00	0.00	
VEHÍCULOS Y EQUIPO TERRESTRE	0.00	358,295.07	358,295.07	358,295.07	358,295.07	0.00	







**Instituto de Formación para el Trabajo del Estado de Tabasco**  
**ESTADO ANALÍTICO DEL EJERCICIO DEL PRESUPUESTO DE EGRESOS**  
**CLASIFICACIÓN POR OBJETO DEL GASTO (CAPÍTULO Y CONCEPTO)**  
 DEL 01/01/2023 AL 31/12/2023

Concepto	Egresos						Subejercicio
	Aprobado	Ampliaciones / Reducciones	Modificado	Devengado	Pagado		
	1	2	3 = (1 + 2)	4	5	6 = (3 - 4)	
EQUIPO DE DEFENSA Y SEGURIDAD	0.00	0.00	0.00	0.00	0.00	0.00	0.00
MAQUINARIA, OTROS EQUIPOS Y HERRAMIENTAS	0.00	93,264.00	93,264.00	93,194.40	93,194.40	69.60	0.00
ACTIVOS BIOLÓGICOS	0.00	0.00	0.00	0.00	0.00	0.00	0.00
BIENES INMUEBLES	0.00	0.00	0.00	0.00	0.00	0.00	0.00
ACTIVOS INTANGIBLES	0.00	0.00	0.00	0.00	0.00	0.00	0.00
<b>INVERSIÓN PÚBLICA</b>	<b>0.00</b>	<b>0.00</b>	<b>0.00</b>	<b>0.00</b>	<b>0.00</b>	<b>0.00</b>	<b>0.00</b>
OBRA PÚBLICA EN BIENES DE DOMINIO PÚBLICO	0.00	0.00	0.00	0.00	0.00	0.00	0.00
OBRA PÚBLICA EN BIENES PROPIOS	0.00	0.00	0.00	0.00	0.00	0.00	0.00
Proyectos Productivos y Acciones de Fomento	0.00	0.00	0.00	0.00	0.00	0.00	0.00
<b>INVERSIONES FINANCIERAS Y OTRAS PROVISIONES</b>	<b>0.00</b>	<b>0.00</b>	<b>0.00</b>	<b>0.00</b>	<b>0.00</b>	<b>0.00</b>	<b>0.00</b>
Inversiones para el Fomento de Actividades Productivas	0.00	0.00	0.00	0.00	0.00	0.00	0.00
Acciones y participaciones de capital	0.00	0.00	0.00	0.00	0.00	0.00	0.00
Compra de títulos y valores	0.00	0.00	0.00	0.00	0.00	0.00	0.00
Concesión de préstamos	0.00	0.00	0.00	0.00	0.00	0.00	0.00
Inversiones en fideicomisos, mandatos y otros análogos	0.00	0.00	0.00	0.00	0.00	0.00	0.00
Otras Inversiones Financieras	0.00	0.00	0.00	0.00	0.00	0.00	0.00
PROVISIONES PARA CONTINGENCIAS Y OTRAS EROGACIONES ESPECIALES	0.00	0.00	0.00	0.00	0.00	0.00	0.00
<b>PARTICIPACIONES Y APORTACIONES</b>	<b>0.00</b>	<b>0.00</b>	<b>0.00</b>	<b>0.00</b>	<b>0.00</b>	<b>0.00</b>	<b>0.00</b>
Participaciones	0.00	0.00	0.00	0.00	0.00	0.00	0.00
Aportaciones	0.00	0.00	0.00	0.00	0.00	0.00	0.00
CONVENIOS	0.00	0.00	0.00	0.00	0.00	0.00	0.00
<b>DEUDA PÚBLICA</b>	<b>0.00</b>	<b>0.00</b>	<b>0.00</b>	<b>0.00</b>	<b>0.00</b>	<b>0.00</b>	<b>0.00</b>
AMORTIZACIÓN DE LA DEUDA PÚBLICA	0.00	0.00	0.00	0.00	0.00	0.00	0.00
INTERESES DE LA DEUDA PÚBLICA	0.00	0.00	0.00	0.00	0.00	0.00	0.00
COMISIONES DE LA DEUDA PÚBLICA	0.00	0.00	0.00	0.00	0.00	0.00	0.00
GASTOS DE LA DEUDA PÚBLICA	0.00	0.00	0.00	0.00	0.00	0.00	0.00
GASTO POR COBERTURAS	0.00	0.00	0.00	0.00	0.00	0.00	0.00
Apoyos Financieros	0.00	0.00	0.00	0.00	0.00	0.00	0.00
<b>ADEUDOS DE EJERCICIOS FISCALES ANTERIORES (ADEFAS)</b>	<b>0.00</b>	<b>0.00</b>	<b>0.00</b>	<b>0.00</b>	<b>0.00</b>	<b>0.00</b>	<b>0.00</b>
<b>Total del Gasto</b>	<b>118,784,737.00</b>	<b>17,930,418.43</b>	<b>136,715,155.43</b>	<b>100,252,214.89</b>	<b>94,141,440.42</b>	<b>36,462,940.54</b>	<b>0.00</b>

  
 LIC. ANDRES SIGMAN RHEE GARCIA CRUZ  
 DIRECTOR ADMINISTRATIVO

  
 DR. RUBÉN CARRILLO PÉREZ  
 DIRECTOR GENERAL

  
 J.C.P. JOSÉ MIGUEL CAMACHO MONTEJO  
 JEFE DEL DEPARTAMENTO DE CONTABILIDAD





**Instituto de Formación para el Trabajo del Estado de Tabasco**  
**ESTADO ANALÍTICO DEL EJERCICIO DEL PRESUPUESTO DE EGRESOS**  
**CLASIFICACIÓN ADMINISTRATIVA**  
**CORTE AL MES DE: DICIEMBRE**

Concepto	Aprobado	Ampliaciones / Reducciones	Egresos		Pagado	Subejercicio
			Modificado	Devengado		
INSTITUTO DE FORMACION PARA EL TRABAJO DEL ESTADO DE TABASCO	118,784,737.00	17,930,418.43	136,715,155.43	100,252,214.89	94,141,440.42	36,462,940.54
<b>Total del Gasto</b>	<b>118,784,737.00</b>	<b>17,930,418.43</b>	<b>136,715,155.43</b>	<b>100,252,214.89</b>	<b>94,141,440.42</b>	<b>36,462,940.54</b>

"Bajo protesta de decir verdad declaramos que los estados financieros y sus notas, son razonablemente correctos y son responsabilidad del emisor."

 LIC. JOSÉ MIGUEL CAMACHO MONTEJO JEFE DEL DEPARTAMENTO DE CONTABILIDAD
--

 LIC. ANDRES SIGMAN RHEE GARCIA CRUZ DIRECTOR ADMINISTRATIVO
--

 DR. RUBÉN CARRILLO PÉREZ DIRECTOR GENERAL
---

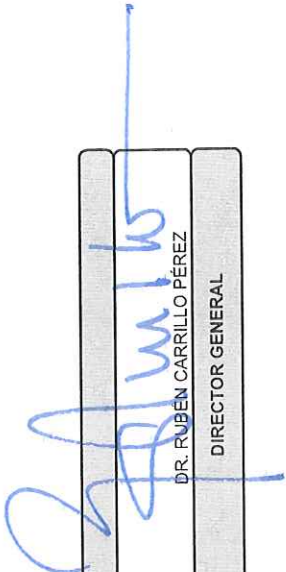


**Instituto de Formación para el Trabajo del Estado de Tabasco**  
**ESTADO ANALÍTICO DEL EJERCICIO DEL PRESUPUESTO DE EGRESOS**  
**CLASIFICACIÓN ECONÓMICA (por Tipo de Gasto)**  
**DEL 01/01/2023 AL 31/12/2023**

Concepto	Egresos						Subejercicio
	Aprobado	Ampliaciones / Reducciones	Modificado	Devengado	Pagado		
	1	2	3 = (1 + 2)	4	5	6 = (3 - 4)	
Gasto Corriente	118,784,737.00	17,173,336.00	135,958,073.00	99,495,657.02	93,384,882.55	36,462,415.98	
Gasto de Capital	0.00	757,082.43	757,082.43	756,557.87	756,557.87	524.56	
Amortización de la Deuda y Disminución de Pasivos	0.00	0.00	0.00	0.00	0.00	0.00	
Pensiones y Jubilaciones	0.00	0.00	0.00	0.00	0.00	0.00	
Participaciones	0.00	0.00	0.00	0.00	0.00	0.00	
<b>Total del Gasto</b>	<b>118,784,737.00</b>	<b>17,930,418.43</b>	<b>136,715,155.43</b>	<b>100,252,214.89</b>	<b>94,141,440.42</b>	<b>36,462,940.54</b>	

  
**J. C. P. JOSÉ MIGUEL CAMACHO MONTEJO**  
**JEFE DEL DEPARTAMENTO DE CONTABILIDAD**

  
**LIC. ANDRES SIGMAN RHEE GARCIA CRUZ**  
**DIRECTOR ADMINISTRATIVO**

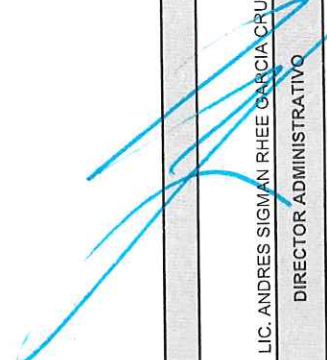
  
**DR. RUBEN CARRILLO PÉREZ**  
**DIRECTOR GENERAL**





**Instituto de Formación para el Trabajo del Estado de Tabasco**  
**ESTADO ANALÍTICO DEL EJERCICIO DEL PRESUPUESTO DE EGRESOS**  
**CLASIFICACIÓN FUNCIONAL (Finalidad y Función)**  
 DEL 01/01/2023 AL 31/12/2023

Concepto	Egresos						Subejercicio
	Aprobado	Ampliaciones / Reducciones	Modificado	Devengado	Pagado	6 = (3 - 4)	
	1	2	3 = (1 + 2)	4	5		
Gobierno	0.00	0.00	0.00	0.00	0.00	0.00	0.00
Legislación	0.00	0.00	0.00	0.00	0.00	0.00	0.00
Justicia	0.00	0.00	0.00	0.00	0.00	0.00	0.00
Coordinación de la Política de Gobierno	0.00	0.00	0.00	0.00	0.00	0.00	0.00
Asuntos Financieros y Hacendarios	0.00	0.00	0.00	0.00	0.00	0.00	0.00
Asuntos de Orden Público	0.00	0.00	0.00	0.00	0.00	0.00	0.00
Otros Servicios Generales	0.00	0.00	0.00	0.00	0.00	0.00	0.00
<b>Desarrollo Social</b>	<b>118,784,737.00</b>	<b>17,930,418.43</b>	<b>136,715,155.43</b>	<b>100,252,214.89</b>	<b>94,141,440.42</b>	<b>36,462,940.54</b>	
Protección Ambiental	0.00	0.00	0.00	0.00	0.00	0.00	0.00
Vivienda y Servicios a la Comunidad	0.00	0.00	0.00	0.00	0.00	0.00	0.00
Salud	0.00	0.00	0.00	0.00	0.00	0.00	0.00
Recreación, Cultura y Otras Manifestaciones Sociales	0.00	0.00	0.00	0.00	0.00	0.00	0.00
Educación	0.00	0.00	0.00	0.00	0.00	0.00	0.00
Protección Social	0.00	0.00	0.00	0.00	0.00	0.00	0.00
Otros Asuntos Sociales	0.00	0.00	0.00	0.00	0.00	0.00	0.00
<b>Desarrollo Económico</b>	<b>118,784,737.00</b>	<b>17,930,418.43</b>	<b>136,715,155.43</b>	<b>100,252,214.89</b>	<b>94,141,440.42</b>	<b>36,462,940.54</b>	
Asuntos Económicos, Comerciales y Labores en General	0.00	0.00	0.00	0.00	0.00	0.00	0.00
Agropecuaria, Silvicultura, Pesca y Caza	0.00	0.00	0.00	0.00	0.00	0.00	0.00
Transporte	0.00	0.00	0.00	0.00	0.00	0.00	0.00
Comunicaciones	0.00	0.00	0.00	0.00	0.00	0.00	0.00
Turismo	0.00	0.00	0.00	0.00	0.00	0.00	0.00
Ciencia, Tecnología e Innovación	0.00	0.00	0.00	0.00	0.00	0.00	0.00
<b>Otros no Clasificados en las Funciones Anteriores</b>	<b>0.00</b>	<b>0.00</b>	<b>0.00</b>	<b>0.00</b>	<b>0.00</b>	<b>0.00</b>	
Transacciones de la Deuda Pública/ Costo Financiero de la Deuda	0.00	0.00	0.00	0.00	0.00	0.00	0.00
Transferencias, Participaciones y Aportaciones entre Diferentes Niveles y Órdenes de Gobierno	0.00	0.00	0.00	0.00	0.00	0.00	0.00
<b>Total del Gasto</b>	<b>118,784,737.00</b>	<b>17,930,418.43</b>	<b>136,715,155.43</b>	<b>100,252,214.89</b>	<b>94,141,440.42</b>	<b>36,462,940.54</b>	

  
 LIC. ANDRÉS SIGMAN RHEE GARCÍA CRUZ  
 DIRECTOR ADMINISTRATIVO

  
 DR. RUBÉN CARRILLO PÉREZ  
 DIRECTOR GENERAL

  
 LIC. P. JOSÉ MIGUEL CAMACHO MONTEJO  
 JEFE DEL DEPARTAMENTO DE CONTABILIDAD



INSTITUTO DE FORMACIÓN PARA EL TRABAJO DEL ESTADO DE TABASCO  
Endeudamiento Neto  
Del 01 al 31 de diciembre de 2023



Identificación de Crédito o Instrumento	Contratación/Colocación	Amortización	Endeudamiento Neto
	A	B	C = A - B
<b>Créditos Bancarios</b>			
El Instituto de Formación para el Trabajo del Estado de Tabasco al 31 de diciembre de 2023, no tiene Créditos Bancarios.			
Total Créditos Bancarios			
TOTAL	0.00	0.00	0.00
<b>Otros Instrumentos de Deuda</b>			
El Instituto de Formación para el Trabajo del Estado de Tabasco al 31 de diciembre de 2023, no tiene Otros Instrumentos de Deuda.			
Total Otros Instrumentos de Deuda			
TOTAL	0.00	0.00	0.00

"Bajo protesta de decir verdad declaramos que los Estados Financieros y sus Notas, son razonablemente correctos y son responsabilidad del emisor".

L.C.P. JOSE MIGUEL CAMACHO MONTEJO  
JEFE DEL DEPARTAMENTO DE CONTABILIDAD

LIC. ANDRÉS SIGMAN RHEE GARCÍA CRUZ  
DIRECTOR ADMINISTRATIVO

DR. RUBÉN CARRILLO PÉREZ  
DIRECTOR GENERAL



# INSTITUTO DE FORMACIÓN PARA EL TRABAJO DEL ESTADO DE TABASCO

## Intereses de la Deuda Del 01 al 31 de diciembre de 2023



Identificación de Crédito o Instrumento	Devengado	Pagado
<b>Créditos Bancarios</b>		
El Instituto de Formación para el Trabajo del Estado de Tabasco al 31 de diciembre de 2023 no tiene Créditos Bancarios		
Total Créditos Bancarios		
<b>TOTAL</b>	<b>0.00</b>	<b>0.00</b>
<b>Otros Instrumentos de Deuda</b>		
El Instituto de Formación para el Trabajo del Estado de Tabasco al 31 de diciembre de 2023 no tiene Otros Instrumentos de Deuda.		
Total Otros Instrumentos de Deuda		
<b>TOTAL</b>	<b>0.00</b>	<b>0.00</b>


"Bajo protesta de decir verdad declaramos que los Estados Financieros y sus Notas, son razonablemente correctos y son responsabilidad del emisor".



L.C.P. JOSÉ MIGUEL CAMACHO MONTEJO  
JEFE DEL DEPARTAMENTO DE CONTABILIDAD



LIC. ANDRÉS SIGMAN RHEE GARCÍA CRUZ  
DIRECTOR ADMINISTRATIVO



DR. RUBÉN CARRILLO PÉREZ  
DIRECTOR GENERAL





Instituto de Formación para el Trabajo del Estado de Tabasco

INDICADORES DE POSTURA FISCAL

CORTE AL MES DE: DICIEMBRE 2023

CONCEPTO	MODIFICADO	DEVENGADO	PAGADO <sup>3</sup>
I. Ingresos Presupuestarios (I=1+2)	136,715,155.43	111,644,907.49	111,644,907.49
1. Ingresos del Gobierno de la Entidad Federativa <sup>1</sup>	0.00	0.00	0.00
2. Ingresos del Sector Paraestatal	136,715,155.43	111,644,907.49	111,644,907.49
II. Egresos Presupuestarios (II=3+4)	136,715,155.43	100,252,214.89	94,141,440.42
3. Egresos del Gobierno de la Entidad Federativa <sup>2</sup>	0.00	0.00	0.00
4. Egresos del Sector Paraestatal	136,715,155.43	100,252,214.89	94,141,440.42
III. Balance Presupuestario (Superávit o Déficit) (III=I-II)	0.00	11,392,692.60	17,503,467.07

CONCEPTO	MODIFICADO	DEVENGADO	PAGADO <sup>3</sup>
III. Balance Presupuestario (Superávit o Déficit)	0.00	11,392,692.60	17,503,467.07
IV. Intereses, Comisiones y Gastos de la Deuda	0.00	0.00	0.00
V. Balance Primario (Superávit o Déficit) (V = III - V)	0.00	11,392,692.60	17,503,467.07

CONCEPTO	MODIFICADO	DEVENGADO	PAGADO <sup>3</sup>
A. Financiamiento	0.00	0.00	0.00
B. Amortización de la Deuda	0.00	0.00	0.00
C. Endeudamiento o Desendeudamiento (C = A - B)	0.00	0.00	0.00

1 Los ingresos que se presentan son los ingresos presupuestarios totales sin incluir los ingresos por financiamientos. Los Ingresos de Gobierno de la Entidad Federativa corresponden a los del Poder Ejecutivo, Legislativo Judicial y Autónomos.

2 Los egresos que se presentan son los egresos presupuestarios totales sin incluir los egresos por amortización. Los Egresos de Gobierno de la Entidad Federativa corresponden a los del Poder Ejecutivo, Legislativo, Judicial y Órganos Autónomos.

3 Para Ingresos se reportan los ingresos recaudados; para egresos se reportan los egresos pagados.

L.C.P. JOSÉ MIGUEL CAMACHO MONTEJO  
JEFE DEL DEPARTAMENTO DE CONTABILIDAD

LIC. ANDRES SIGMAN RHEE GARCIA CRUZ  
DIRECTOR ADMINISTRATIVO

DR. RUBÉN CARRILLO PÉREZ  
DIRECTOR GENERAL



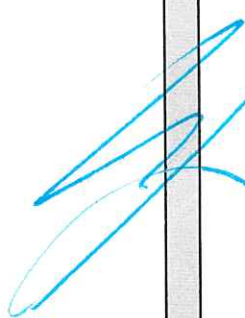
**Instituto de Formación para el Trabajo del Estado de Tabasco**  
**ESTADO ANALÍTICO DEL EJERCICIO DEL PRESUPUESTO DE EGRESOS**  
**GASTO POR CATEGORIA PROGRAMATICA**  
 DEL 01/01/2023 AL 31/12/2023


Concepto	Egresos					Subejercicio
	Aprobado 1	Ampliaciones / Reducciones 2	Modificado 3 = (1 + 2)	Devengado 4	Pagado 5	
PROGRAMAS	118,784,737.00	17,930,418.43	136,715,155.43	100,252,214.89	94,141,440.42	36,462,940.54
SUBSIDIOS: SECTORES SOCIAL Y PRIVADO O ENTIDADES FEDERATIVAS Y MUNICIPIOS	0.00	0.00	0.00	0.00	0.00	0.00
SUJETOS A REGLAS DE OPERACIÓN	0.00	0.00	0.00	0.00	0.00	0.00
OTROS SUBSIDIOS	0.00	0.00	0.00	0.00	0.00	0.00
DESEMPEÑO DE LAS FUNCIONES	118,784,737.00	17,930,418.43	136,715,155.43	100,252,214.89	94,141,440.42	36,462,940.54
FUNCIONES DE LAS FUERZAS ARMADAS	0.00	0.00	0.00	0.00	0.00	0.00
PROVISIÓN DE BIENES PÚBLICOS	0.00	0.00	0.00	0.00	0.00	0.00
PRESTACIÓN DE SERVICIOS PÚBLICOS	118,784,737.00	17,930,418.43	136,715,155.43	100,252,214.89	94,141,440.42	36,462,940.54
PROMOCIÓN Y FOMENTO	0.00	0.00	0.00	0.00	0.00	0.00
REGULACIÓN Y SUPERVISIÓN	0.00	0.00	0.00	0.00	0.00	0.00
PROYECTOS DE INVERSIÓN	0.00	0.00	0.00	0.00	0.00	0.00
PLANEACIÓN, SEGUIMIENTO Y EVALUACIÓN DE POLÍTICAS PÚBLICAS ESPECÍFICAS	0.00	0.00	0.00	0.00	0.00	0.00
ADMINISTRATIVOS Y DE APOYO	0.00	0.00	0.00	0.00	0.00	0.00
APOYO AL PROCESO PRESUPUESTARIO Y PARA MEJORAR LA EFICIENCIA INSTITUCIONAL	0.00	0.00	0.00	0.00	0.00	0.00
APOYO A LA FUNCIÓN PÚBLICA Y AL MEJORAMIENTO DE LA GESTIÓN	0.00	0.00	0.00	0.00	0.00	0.00
COMPROMISOS DE GOBIERNO FEDERAL	0.00	0.00	0.00	0.00	0.00	0.00
OBLIGACIONES DE CUMPLIMIENTO DE RESOLUCIÓN JURISDICCIONAL	0.00	0.00	0.00	0.00	0.00	0.00
DESASTRES NATURALES	0.00	0.00	0.00	0.00	0.00	0.00
OBLIGACIONES DE GOBIERNO FEDERAL	0.00	0.00	0.00	0.00	0.00	0.00
PENSIONES Y JUBILACIONES	0.00	0.00	0.00	0.00	0.00	0.00
APORTACIONES A LA SEGURIDAD SOCIAL	0.00	0.00	0.00	0.00	0.00	0.00
APORTACIONES FONDOS DE ESTABILIZACIÓN	0.00	0.00	0.00	0.00	0.00	0.00
APORTACIONES A FONDO DE INVERSIÓN Y REESTRUCTURA DE PENSIONES	0.00	0.00	0.00	0.00	0.00	0.00
GASTO FEDERALIZADO	0.00	0.00	0.00	0.00	0.00	0.00
GASTO FEDERALIZADO	0.00	0.00	0.00	0.00	0.00	0.00
GASTO NO PROGRAMABLE	0.00	0.00	0.00	0.00	0.00	0.00
PARTICIPACIONES A ENTIDADES FEDERATIVAS Y MUNICIPIOS	0.00	0.00	0.00	0.00	0.00	0.00
COSTO FINANCIERO, DEUDA O APOYOS A DEUDORES Y AHORRAADORES DE LA BANCA	0.00	0.00	0.00	0.00	0.00	0.00



**Instituto de Formación para el Trabajo del Estado de Tabasco**  
**ESTADO ANALÍTICO DEL EJERCICIO DEL PRESUPUESTO DE EGRESOS**  
**GASTO POR CATEGORIA PROGRAMÁTICA**  
**DEL 01/01/2023 AL 31/12/2023**

Concepto	Egresos						Subejercicio
	Aprobado	Ampliaciones / Reducciones	Modificado	Devengado	Pagado		
	1	2	3 = (1 + 2)	4	5	6 = (3 - 4)	0.00
	0.00	0.00	0.00	0.00	0.00	0.00	0.00
<b>Total del Gasto</b>	<b>118,784,737.00</b>	<b>17,930,418.43</b>	<b>136,715,155.43</b>	<b>100,252,214.89</b>	<b>94,141,440.42</b>	<b>36,462,940.54</b>	
ADEUDOS DE EJERCICIOS FISCALES ANTERIORES (ADEFAS)							

  
 LIC. ANDRES SIGMAN RHEE GARCIA CRUZ  
 DIRECTOR ADMINISTRATIVO

  
 DR. RUBÉN CARRILLO PÉREZ  
 DIRECTOR GENERAL

  
 LIC. P. JOSÉ MIGUEL CAMACHO MONTEJO  
 JEFE DEL DEPARTAMENTO DE CONTABILIDAD





**Instituto de Formación para el Trabajo del Estado de Tabasco**  
**INFORME ANALÍTICO DE OBLIGACIONES DIFERENTES DE FINANCIAMIENTO - LDF**  
 DEL 01/01/2023 AL 31/12/2023

FORMATO 3

Denominación de las Obligaciones Diferentes de Financiamiento (c)	Fecha del Contrato (d)	Fecha de Inicio de operación del Proyecto (e)	Fecha de Vencimiento (f)	Monto de la Inversión pactado (g)	Plazo pactado (h)	Monto promedio mensual del pago de la contraprestación (i)	Monto promedio mensual del pago de la contraprestación correspondiente al pago de inversión (j)	Monto pagado de la inversión actualizado al 11/02/2023 (k)	Monto pagado de la inversión actualizado al 11/02/2023 (l)	Saldo pendiente por pagar de la inversión al 11/02/2023 (m = g - l)
<b>A. ASOCIACIONES PUBLICO PRIVADAS (APP's)</b>										
a) APP 1	01/01/2022	01/01/2022	01/01/2022	0.00		0.00	0.00	0.00	0.00	0.00
b) APP 2	01/01/2022	01/01/2022	01/01/2022	0.00		0.00	0.00	0.00	0.00	0.00
c) APP 3	01/01/2022	01/01/2022	01/01/2022	0.00		0.00	0.00	0.00	0.00	0.00
d) APP XX	01/01/2022	01/01/2022	01/01/2022	0.00		0.00	0.00	0.00	0.00	0.00
<b>B. OTROS INSTRUMENTOS</b>										
a) Otro Instrumento	01/01/2022	01/01/2022	01/01/2022	0.00		0.00	0.00	0.00	0.00	0.00
b) Otro Instrumento 2	01/01/2022	01/01/2022	01/01/2022	0.00		0.00	0.00	0.00	0.00	0.00
c) Otro Instrumento 3	01/01/2022	01/01/2022	01/01/2022	0.00		0.00	0.00	0.00	0.00	0.00
d) Otro Instrumento XX	01/01/2022	01/01/2022	01/01/2022	0.00		0.00	0.00	0.00	0.00	0.00

**C. Total de Obligaciones Diferentes de Financiamiento (C=A+B)**

LIC. P. JOSÉ MIGUEL CAMACHO MONTEJO  
 JEFE DEL DEPARTAMENTO DE CONTABILIDAD

LIC. ANDRES SIGMAN RHEE GARCIA CRUZ  
 DIRECTOR ADMINISTRATIVO

DR. RUBÉN CARRILLO PÉREZ  
 DIRECTOR GENERAL



INSTITUTO DE FORMACION PARA EL TRABAJO DEL ESTADO DE TABASCO

INFORME ANALITICO DE LA DEUDA PÚBLICA Y OTROS PASIVOS - LDF  
DEL 01/01/2023 AL 31/12/2023

FORMATO 2

Denominación de la Deuda Pública y Otros Pasivos (c)	Saldos al 31 de diciembre de 20XN-1 (d)	Disposiciones del Periodo (e)	Amortizaciones del Periodo (f)	Revaluaciones, Reclasificaciones y Otros Ajustes (g)	Saldo Final del Periodo (h) h = d + e - f + g	Pago de Intereses del Periodo (i)	Pago de Comisiones y demás costos asociados durante el Periodo (j)
<b>1. Deuda Pública (1=A+B)</b>	0.00	0.00	0.00	0.00	0.00	0.00	0.00
<b>A. Corto Plazo (A=a1+a2+a3)</b>	0.00	0.00	0.00	0.00	0.00	0.00	0.00
a1) Instituciones de Crédito	0.00	0.00	0.00	0.00	0.00	0.00	0.00
a2) Títulos y Valores	0.00	0.00	0.00	0.00	0.00	0.00	0.00
a3) Arrendamientos Financieros	0.00	0.00	0.00	0.00	0.00	0.00	0.00
<b>B. Largo Plazo (B=b1+b2+b3)</b>	0.00	0.00	0.00	0.00	0.00	0.00	0.00
b1) Instituciones de Crédito	0.00	0.00	0.00	0.00	0.00	0.00	0.00
b2) Títulos y Valores	0.00	0.00	0.00	0.00	0.00	0.00	0.00
b3) Arrendamientos Financieros	0.00	0.00	0.00	0.00	0.00	0.00	0.00
<b>2. Otros Pasivos</b>	2,352,234.17	0.00	0.00	0.00	5,265,860.28	0.00	0.00
<b>3. Total de la Deuda Pública y Otros Pasivos (3=1+2)</b>	2,352,234.17	0.00	0.00	0.00	5,265,860.28	0.00	0.00
<b>4. Deuda Contingente 1 (informativo)</b>	0.00	0.00	0.00	0.00	0.00	0.00	0.00
A. Deuda Contingente 1	0.00	0.00	0.00	0.00	0.00	0.00	0.00
B. Deuda Contingente 2	0.00	0.00	0.00	0.00	0.00	0.00	0.00
C. Deuda Contingente XX	0.00	0.00	0.00	0.00	0.00	0.00	0.00
<b>5. Valor de Instrumentos Bono Cupón Cero 2 (Informativo)</b>	0.00	0.00	0.00	0.00	0.00	0.00	0.00
A. Instrumento Bono Cupón Cero 1	0.00	0.00	0.00	0.00	0.00	0.00	0.00
B. Instrumento Bono Cupón Cero 2	0.00	0.00	0.00	0.00	0.00	0.00	0.00
C. Instrumento Bono Cupón Cero XX	0.00	0.00	0.00	0.00	0.00	0.00	0.00

1 Se refiere a cualquier Financiamiento sin fuente o garantía de pago definida, que sea asumida de manera solidaria o subsidiaria por las Entidades Federativas con sus Municipios, organismos descentralizados y empresas de participación estatal mayoritaria y fideicomisos, locales o municipales, y por los Municipios con sus respectivos organismos descentralizados y empresas de participación municipal mayoritaria.

2 Se refiere al valor del Bono Cupón Cero que respalda el pago de los créditos sociados al mismo (Activo).

Obligaciones a Corto Plazo (k)	Monto Contratado (l)	Plazo Pactado (m)	Tasa de Interés (n)	Comisiones y Costos Relacionados (o)	Tasa Efectiva (p)
<b>6. Obligaciones a Corto Plazo (informativo)</b>					
A. Crédito 1					
B. Crédito 2					
C. Crédito XX					

JEFE DEL DEPARTAMENTO DE CONTABILIDAD

L.C.P. JOSÉ MIGUEL CAMACHO MONTEJO

DIRECTOR ADMINISTRATIVO

LIC. ANDRÉS SIGMAN RHEE GARCIA CRUZ

DIRECTOR GENERAL

DR. RUBÉN CARRILLO PÉREZ

"Bajo protesta de decir verdad declaramos que los Estados Financieros y sus notas, son razonablemente correctos y son responsabilidad del emisor."





**Instituto de Formación para el Trabajo del Estado de Tabasco**  
**BALANCE PRESUPUESTARIO - LDF**  
**(PESOS)**

DEL 01/01/2023 AL 31/12/2023

FORMATO 4

Concepto	Estimado/Aprobado	Devengado	Recaudado/Pagado
<b>A. INGRESOS TOTALES (A = A1 + A2 + A3)</b>	<b>118,784,737.00</b>	<b>111,644,907.49</b>	<b>111,644,907.49</b>
A1. INGRESOS DE LIBRE DISPOSICIÓN	49,113,278.00	56,985,422.43	56,985,422.43
A2. TRANSFERENCIAS FEDERALES ETIQUETADAS	69,671,459.00	54,659,485.06	54,659,485.06
A3. FINANCIAMIENTO NETO	0.00	0.00	0.00
<b>B. EGRESOS PRESUPUESTARIOS (B = B1 + B2)</b>	<b>118,784,737.00</b>	<b>100,252,214.89</b>	<b>94,141,440.42</b>
B1. GASTO NO ETIQUETADO (sin incluir Amortización de la Deuda Pública)	49,113,278.00	55,272,164.13	51,356,256.18
B2. GASTO ETIQUETADO (sin incluir Amortización de la Deuda Pública)	69,671,459.00	44,980,050.76	42,785,184.24
<b>C. REMANENTES DEL EJERCICIO ANTERIOR (C = C1 + C2)</b>		<b>0.00</b>	<b>0.00</b>
C1. REMANENTES DE INGRESOS DE LIBRE DISPOSICIÓN APLICADOS EN EL PERIODO		0.00	0.00
C2. REMANENTES DE TRANSFERENCIAS FEDERALES ETIQUETADAS APLICADOS EN EL PERIODO		0.00	0.00
<b>I. BALANCE PRESUPUESTARIO (I = A - B + C)</b>	<b>0.00</b>	<b>11,392,692.60</b>	<b>17,503,467.07</b>
<b>II. BALANCE PRESUPUESTARIO SIN FINANCIAMIENTO NETO (II = I - A3)</b>	<b>0.00</b>	<b>11,392,692.60</b>	<b>17,503,467.07</b>
<b>III. BALANCE PRESUPUESTARIO SIN FINANCIAMIENTO NETO Y SIN REMANENTE DEL EJERCICIO ANTERIOR (III = II - C)</b>	<b>0.00</b>	<b>11,392,692.60</b>	<b>17,503,467.07</b>

Concepto	Aprobado	Devengado	Pagado
<b>E. INTERESES, COMISIONES Y GASTOS DE LA DEUDA (E = E1 + E2)</b>	<b>0.00</b>	<b>0.00</b>	<b>0.00</b>
E1. INTERESES, COMISIONES Y GASTOS DE LA DEUDA CON GASTO NO ETIQUETADO	0.00	0.00	0.00
E2. INTERESES, COMISIONES Y GASTOS DE LA DEUDA CON GASTO ETIQUETADO	0.00	0.00	0.00
<b>IV. BALANCE PRIMARIO (IV = III + E)</b>	<b>0.00</b>	<b>11,392,692.60</b>	<b>17,503,467.07</b>

Concepto	Estimado/Aprobado	Devengado	Recaudado/Pagado
<b>F. FINANCIAMIENTO (F = F1 + F2)</b>	<b>0.00</b>	<b>0.00</b>	<b>0.00</b>
F1. FINANCIAMIENTO CON FUENTE DE PAGO DE INGRESOS DE LIBRE DISPOSICIÓN	0.00	0.00	0.00
F2. FINANCIAMIENTO CON FUENTE DE PAGO DE TRANSFERENCIAS FEDERALES ETIQUETADAS	0.00	0.00	0.00
<b>G. AMORTIZACIÓN DE LA DEUDA (G = G1 + G2)</b>	<b>0.00</b>	<b>0.00</b>	<b>0.00</b>
G1. AMORTIZACIÓN DE LA DEUDA CON GASTO NO ETIQUETADO	0.00	0.00	0.00
G2. AMORTIZACIÓN DE LA DEUDA CON GASTO ETIQUETADO	0.00	0.00	0.00
<b>A3. FINANCIAMIENTO NETO (A3 = F - G)</b>	<b>0.00</b>	<b>0.00</b>	<b>0.00</b>

Concepto	Estimado/Aprobado	Devengado	Recaudado/Pagado
<b>A1. INGRESOS DE LIBRE DISPOSICIÓN</b>	<b>49,113,278.00</b>	<b>56,985,422.43</b>	<b>56,985,422.43</b>
<b>A3.1. FINANCIAMIENTO NETO CON FUENTE DE PAGO DE INGRESOS DE LIBRE DISPOSICIÓN (A3.1 = F1 - G1)</b>	<b>0.00</b>	<b>0.00</b>	<b>0.00</b>
F1. FINANCIAMIENTO CON FUENTE DE PAGO DE INGRESOS DE LIBRE DISPOSICIÓN	0.00	0.00	0.00
G1. AMORTIZACIÓN DE LA DEUDA CON GASTO NO ETIQUETADO	0.00	0.00	0.00
<b>B1. GASTO NO ETIQUETADO (sin incluir Amortización de la Deuda Pública)</b>	<b>49,113,278.00</b>	<b>55,272,164.13</b>	<b>51,356,256.18</b>
<b>C1. REMANENTES DE INGRESOS DE LIBRE DISPOSICIÓN APLICADOS EN EL PERIODO</b>		<b>0.00</b>	<b>0.00</b>
<b>V. BALANCE PRESUPUESTARIO DE RECURSOS DISPONIBLES (V = A1 + A3.1 - B1 - C1)</b>	<b>0.00</b>	<b>1,713,258.30</b>	<b>5,629,166.25</b>
<b>VI. BALANCE PRESUPUESTARIO DE RECURSOS DISPONIBLES SIN FINANCIAMIENTO NETO (VI = V - A3.1)</b>	<b>0.00</b>	<b>1,713,258.30</b>	<b>5,629,166.25</b>

Concepto	Estimado/Aprobado	Devengado	Recaudado/Pagado
<b>A2. TRANSFERENCIAS FEDERALES ETIQUETADAS</b>	<b>69,671,459.00</b>	<b>54,659,485.06</b>	<b>54,659,485.06</b>
<b>A3.2. FINANCIAMIENTO NETO CON FUENTE DE PAGO DE TRANSFERENCIAS FEDERALES ETIQUETADAS (A3.2 = F2 - G2)</b>	<b>0.00</b>	<b>0.00</b>	<b>0.00</b>
F2. FINANCIAMIENTO CON FUENTE DE PAGO DE TRANSFERENCIAS FEDERALES ETIQUETADAS	0.00	0.00	0.00
G2. AMORTIZACIÓN DE LA DEUDA CON GASTO ETIQUETADO	0.00	0.00	0.00

*[Handwritten signature and blue scribbles]*






Instituto de Formación para el Trabajo del Estado de Tabasco  
BALANCE PRESUPUESTARIO - LDF  
(PESOS)

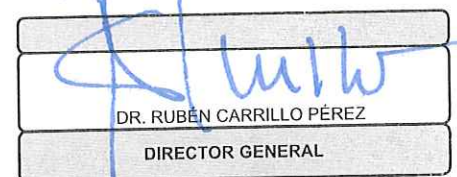
DEL 01/01/2023 AL 31/12/2023

FORMATO 4

B2. GASTO NO ETIQUETADO (sin incluir Amortización de la Deuda Pública)	69,671,459.00	44,980,050.76	42,785,184.24
C2. REMANENTES DE TRANSFERENCIAS FEDERALES ETIQUETADAS APLICADOS EN EL PERIODO		0.00	0.00
VII. BALANCE PRESUPUESTARIO DE RECURSOS ETIQUETADOS (VII = A2 + A3.2 - B2 + C2)	0.00	9,679,434.30	11,874,300.82
VIII. BALANCE PRESUPUESTARIO DE RECURSOS ETIQUETADOS SIN FINANCIAMIENTO NETO (VIII = VII - A3.2)	0.00	9,679,434.30	11,874,300.82

  
L.C.P. JOSÉ MIGUEL CAMACHO MONTEJO  
JEFE DEL DEPARTAMENTO DE CONTABILIDAD

  
LIC. ANDRÉS SIGMAN RHEE GARCÍA CRUZ  
DIRECTOR ADMINISTRATIVO

  
DR. RUBÉN CARRILLO PÉREZ  
DIRECTOR GENERAL



**Instituto de Formación para el Trabajo del Estado de Tabasco**  
**ESTADO ANALITICO DE INGRESOS DETALLADO - LDF**  
**DEL 1 DE ENERO AL 31 DE DICIEMBRE DE 2023**  
**(PESOS)**

FORMATO 5


Concepto	Estimado	Ampliaciones/ Reducciones	Modificado	Devengado	Recaudado	Diferencia
<b>INGRESOS DE LIBRE DISPOSICION</b>						
A. IMPUESTOS	0.00	0.00	0.00	0.00	0.00	0.00
B. CUOTAS Y APORTACIONES DE SEGURIDAD SOCIAL	0.00	0.00	0.00	0.00	0.00	0.00
C. CONTRIBUCIONES DE MEJORAS	0.00	0.00	0.00	0.00	0.00	0.00
D. DERECHOS	0.00	0.00	0.00	0.00	0.00	0.00
E. PRODUCTOS	0.00	0.00	0.00	0.00	0.00	0.00
F. APROVECHAMIENTOS	0.00	0.00	0.00	0.00	0.00	0.00
G. INGRESOS POR VENTAS DE BIENES Y PRESTACIÓN DE SERVICIOS	3,870,928.00	358,295.07	4,229,223.07	4,229,223.07	4,229,223.07	358,295.07
H. PARTICIPACIONES	0.00	0.00	0.00	0.00	0.00	0.00
h1) FONDO GENERAL DE PARTICIPACIONES	45,242,350.00	10,387,497.36	55,629,847.36	52,756,199.36	52,756,199.36	7,513,849.36
h2) FONDO DE FOMENTO MUNICIPAL	0.00	0.00	0.00	0.00	0.00	0.00
h3) FONDO DE FISCALIZACIÓN Y RECAUDACIÓN	0.00	0.00	0.00	0.00	0.00	0.00
h4) FONDO DE COMPENSACIÓN	0.00	0.00	0.00	0.00	0.00	0.00
h5) FONDO DE EXTRACCIÓN DE HIDROCARBUROS	0.00	0.00	0.00	0.00	0.00	0.00
h6) IMPUESTO ESPECIAL SOBRE PRODUCCIÓN Y SERVICIOS	0.00	0.00	0.00	0.00	0.00	0.00
h7) 0.136% DE LA RECAUDACIÓN FEDERAL PARTICIPABLE	0.00	0.00	0.00	0.00	0.00	0.00
h8) 3.17% SOBRE EXTRACCIÓN DE PETRÓLEO	0.00	0.00	0.00	0.00	0.00	0.00
h9) GASOLINA Y DIESEL	0.00	0.00	0.00	0.00	0.00	0.00
h10) FONDO DEL IMPUESTO SOBRE LA RENTA	0.00	0.00	0.00	0.00	0.00	0.00
h11) FONDO DE ESTABILIZACIÓN DE LOS INGRESOS DE LAS ENTIDADES FEDERATIVAS	0.00	0.00	0.00	0.00	0.00	0.00
I. INCENTIVOS DERIVADOS DE LA COLABORACIÓN FISCAL	0.00	0.00	0.00	0.00	0.00	0.00
i1) TENENCIA O USO DE VEHÍCULOS	0.00	0.00	0.00	0.00	0.00	0.00
i2) FONDO DE COMPENSACIÓN ISAN	0.00	0.00	0.00	0.00	0.00	0.00
i3) IMPUESTO SOBRE AUTOMÓVILES NUEVOS	0.00	0.00	0.00	0.00	0.00	0.00
i4) FONDO DE COMPENSACIÓN DE REPECOS-INTERMEDIOS	0.00	0.00	0.00	0.00	0.00	0.00
i5) OTROS INCENTIVOS ECONÓMICOS	0.00	0.00	0.00	0.00	0.00	0.00
J. TRANSFERENCIAS Y ASIGNACIONES	0.00	0.00	0.00	0.00	0.00	0.00
K. CONVENIOS	0.00	0.00	0.00	0.00	0.00	0.00
k1) OTROS CONVENIOS Y SUBSIDIOS	0.00	0.00	0.00	0.00	0.00	0.00
L. OTROS INGRESOS DE LIBRE DISPOSICIÓN	0.00	0.00	0.00	0.00	0.00	0.00
l1) PARTICIPACIONES EN INGRESOS LOCALES	0.00	0.00	0.00	0.00	0.00	0.00
l2) OTROS INGRESOS DE LIBRE DISPOSICIÓN	0.00	0.00	0.00	0.00	0.00	0.00
<b>I. TOTAL DE INGRESOS DE LIBRE DISPOSICION</b>	<b>49,113,278.00</b>	<b>10,745,792.43</b>	<b>59,859,070.43</b>	<b>56,985,422.43</b>	<b>56,985,422.43</b>	<b>7,872,144.43</b>
<b>TRANSFERENCIAS FEDERALES ETIQUETADAS</b>						
h11) FONDO DE ESTABILIZACIÓN DE LOS INGRESOS DE LAS ENTIDADES FEDERATIVAS	0.00	0.00	0.00	0.00	0.00	0.00
A. APORTACIONES	0.00	0.00	0.00	0.00	0.00	0.00
a1) FONDO DE APORTACIONES PARA LA NÓMINA EDUCATIVA Y GASTO OPERATIVO	0.00	0.00	0.00	0.00	0.00	0.00
a2) FONDO DE APORTACIONES PARA LOS SERVICIOS DE SALUD	0.00	0.00	0.00	0.00	0.00	0.00
a3) FONDO DE APORTACIONES PARA LA INFRAESTRUCTURA SOCIAL	0.00	0.00	0.00	0.00	0.00	0.00
a4) FONDO DE APORTACIONES PARA EL FORTALECIMIENTO DE LOS MUNICIPIOS Y DE LAS DEMARCACIONES TERRITORIALES DEL DISTRITO FEDERAL	0.00	0.00	0.00	0.00	0.00	0.00
a5) FONDO DE APORTACIONES MÚLTIPLES	0.00	0.00	0.00	0.00	0.00	0.00
a6) FONDO DE APORTACIONES PARA LA EDUCACIÓN TECNOLÓGICA Y DE ADULTOS	0.00	0.00	0.00	0.00	0.00	0.00
a7) FONDO DE APORTACIONES PARA LA SEGURIDAD PÚBLICA DE LOS ESTADOS Y DEL DISTRITO FEDERAL	0.00	0.00	0.00	0.00	0.00	0.00
a8) FONDO DE APORTACIONES PARA EL FORTALECIMIENTO DE LAS ENTIDADES FEDERATIVAS	0.00	0.00	0.00	0.00	0.00	0.00
B. CONVENIOS	0.00	0.00	0.00	0.00	0.00	0.00
b1) CONVENIOS DE PROTECCIÓN SOCIAL EN SALUD	0.00	0.00	0.00	0.00	0.00	0.00
b2) CONVENIOS DE DESCENTRALIZACIÓN	0.00	0.00	0.00	0.00	0.00	0.00
b3) CONVENIOS DE REASIGNACIÓN	0.00	0.00	0.00	0.00	0.00	0.00
b4) OTROS CONVENIOS Y SUBSIDIOS	69,671,459.00	7,184,626.00	76,856,085.00	54,659,485.06	54,659,485.06	-15,011,973.94
C. FONDOS DISTINTOS DE APORTACIONES	0.00	0.00	0.00	0.00	0.00	0.00
c1) FONDO PARA ENTIDADES FEDERATIVAS Y MUNICIPIOS PRODUCTORES DE HIDROCARBUROS	0.00	0.00	0.00	0.00	0.00	0.00
c2) FONDO MINERO	0.00	0.00	0.00	0.00	0.00	0.00
D. TRANSFERENCIAS, ASIGNACIONES, SUBSIDIOS Y SUBVENCIONES Y PENSIONES Y JUBILACIONES	0.00	0.00	0.00	0.00	0.00	0.00
E. OTRAS TRANSFERENCIAS FEDERALES ETIQUETADAS	0.00	0.00	0.00	0.00	0.00	0.00
<b>II. TOTAL DE TRANSFERENCIAS FEDERALES ETIQUETADAS</b>	<b>69,671,459.00</b>	<b>7,184,626.00</b>	<b>76,856,085.00</b>	<b>54,659,485.06</b>	<b>54,659,485.06</b>	<b>-15,011,973.94</b>




**Instituto de Formación para el Trabajo del Estado de Tabasco**  
**ESTADO ANALITICO DE INGRESOS DETALLADO - LDF**  
**DEL 1 DE ENERO AL 31 DE DICIEMBRE DE 2023**  
**(PESOS)**

FORMATO 5

<b>IV. TOTAL DE INGRESOS</b>	<b>118,784,737.00</b>	<b>17,930,418.43</b>	<b>136,715,155.43</b>	<b>111,644,907.49</b>	<b>111,644,907.49</b>	<b>-7,139,829.51</b>
<b>Datos informativos</b>						
1. Ingresos Derivados de Financiamientos con Fuente de Pago de Recursos de Libre Disposición						
2. Ingresos Derivados de Financiamientos con Fuente de Pago de Transferencias Federales Etiquetadas						
3. Ingresos Derivados de Financiamientos						

  
L.C.P. JOSÉ MIGUEL CAMACHO MONTEJO  
JEFE DEL DEPARTAMENTO DE CONTABILIDAD

  
LIC. ANDRES SIGMAN RHEE GARCIA CRUZ  
DIRECTOR ADMINISTRATIVO

  
DR. RUBÉN CARRILLO PÉREZ  
DIRECTOR GENERAL





INSTITUTO DE FORMACION PARA EL TRABAJO DEL ESTADO DE TABASCO

ESTADO DE SITUACION FINANCIERA DETALLADO - LDF  
DEL 01/12/2023 AL 31/12/2023

FORMATO 1

Concepto	31 de Diciembre del 2023	31 de Diciembre del 2022	Concepto	31 de Diciembre del 2023	31 de Diciembre del 2022
<b>ACTIVO</b>			<b>PASIVO</b>		
<b>Activo Circulante</b>			<b>Activo Circulante</b>		
a. Efectivo y Equivalentes (a=a1+a2+a3+a4+a5+a6+a7)	18,141,414.44	26,013,645.33	a. Cuentas por Pagar a Corto Plazo	5,258,442.14	2,345,012.03
a1) Efectivo	0.00	0.00	(a=a1+a2+a3+a4+a5+a6+a7+a8+a9)	1,617,891.43	0.00
a2) Bancos/Tesorería	18,141,414.44	26,013,645.33	a1) Servicios Personales por Pagar a Corto Plazo	-1,876,262.88	-1,751,690.81
a3) Bancos/Dependencias y Otros	0.00	0.00	a2) Proveedores por Pagar a Corto Plazo	0.00	0.00
a4) Inversiones Temporales (Hasta 3 meses)	0.00	0.00	a3) Contratistas por Obras Públicas por Pagar a Corto Plazo	0.00	0.00
a5) Fondos con Afectación Específica	0.00	0.00	a4) Participaciones y Aportaciones por Pagar a Corto Plazo	0.00	0.00
a6) Depósitos de Fondos de Terceros en Garantía y/o Administración	0.00	0.00	a5) Transferencias Otorgadas por Pagar a Corto Plazo	0.00	0.00
a7) Otros Efectivos y Equivalentes	0.00	0.00	a6) Intereses, Comisiones y Otros Gastos de la Deuda Pública por Pagar a Corto Plazo	0.00	0.00
b. Derechos a Recibir Efectivo o Equivalentes (b=b1+b2+b3+b4+b5+b6+b7)	8,905.16	30,652.04	a7) Retenciones y Contribuciones por Pagar a Corto Plazo	4,744,074.56	4,088,894.33
b1) Inversiones Financieras de Corto Plazo	0.00	0.00	a8) Devoluciones de la Ley de Ingresos por Pagar a Corto Plazo	772,739.02	7,868.51
b2) Cuentas por Cobrar a Corto Plazo	0.00	0.00	a9) Otras Cuentas por Pagar a Corto Plazo	0.00	0.00
b3) Deudores Diversos por Cobrar a Corto Plazo	8,702.56	5,151.78	b. Documentos por Pagar a Corto Plazo (b=b1+b2+b3)	0.00	0.00
b4) Ingresos por Recuperar a Corto Plazo	0.00	0.00	b1) Documentos Comerciales por Pagar a Corto Plazo	0.00	0.00
b5) Deudores por Anticipos de la Tesorería a Corto Plazo	0.00	0.00	b2) Documentos con Contratistas por Obras Públicas por Pagar a Corto Plazo	0.00	0.00
b6) Préstamos Otorgados a Corto Plazo	0.00	0.00	b3) Otros Documentos por Pagar a Corto Plazo	0.00	0.00
b7) Otros Derechos a Recibir Efectivo o Equivalentes a Corto Plazo	202.56	25,500.26	c. Porción a Corto Plazo de la Deuda Pública a Largo Plazo	0.00	0.00
c. Derechos a Recibir Bienes o Servicios (c=c1+c2+c3+c4+c5)	0.00	0.00	c1) Porción a Corto Plazo de la Deuda Pública	0.00	0.00
c1) Anticipo a Proveedores por Adquisición de Bienes y Prestación de Servicios a Corto Plazo	0.00	0.00	c1) Porción a Corto Plazo de la Deuda Pública	0.00	0.00
c2) Anticipo a Proveedores por Adquisición de Bienes Inmuebles y Muebles a Corto Plazo	0.00	0.00	c2) Porción a Corto Plazo de la Deuda Pública	0.00	0.00
c3) Anticipo a Proveedores por Adquisición de Bienes Intangibles a Corto Plazo	0.00	0.00	d. Títulos y Valores a Corto Plazo	0.00	0.00
c4) Anticipo a Contratistas por Obras Públicas a Corto Plazo	0.00	0.00	e. Pasivos Diferidos a Corto Plazo (e=e1+e2+e3)	0.00	0.00
c5) Otros Derechos a Recibir Bienes o Servicios a Corto Plazo	0.00	0.00	e1) Ingresos Cobrados por Adelantado a Corto Plazo	0.00	0.00
d. Inventarios (d=d1+d2+d3+d4+d5)	0.00	0.00	e2) Intereses Cobrados por Adelantado a Corto Plazo	0.00	0.00
			e3) Otros Pasivos Diferidos a Corto Plazo	0.00	0.00

"Bajo protesta de decir verdad declaramos que los Estados Financieros y sus notas, son razonablemente correctos y son responsabilidad del emisor."



INSTITUTO DE FORMACION PARA EL TRABAJO DEL ESTADO DE TABASCO

ESTADO DE SITUACION FINANCIERA DETALLADO - LDF  
DEL 01/12/2023 AL 31/12/2023

FORMATO 1

Concepto	31 de Diciembre del 2023	31 de Diciembre del 2022	Concepto	31 de Diciembre del 2023	31 de Diciembre del 2022
d1) Inventario de Mercancías para Venta	0.00	0.00	0.00f. Fondos y Bienes de Terceros en Garantía y/o Administración a Corto Plazo (f=f1+f2+f3+f4+f5+f6)	0.00	0.00
d2) Inventario de Mercancías Terminadas	0.00	0.00	f1) Fondos en Garantía a Corto Plazo	0.00	0.00
d3) Inventario de Mercancías en Proceso de Elaboración	0.00	0.00	f2) Fondos en Administración a Corto Plazo	0.00	0.00
d4) Inventario de Materias Primas, Materiales y Suministros para Producción	0.00	0.00	f3) Fondos Contingentes a Corto Plazo	0.00	0.00
d5) Bienes en Tránsito	0.00	0.00	f4) Fondos de Fideicomisos, Mandatos y Contratos Análogos a Corto Plazo	0.00	0.00
e. Almacenes	0.00	0.00	f5) Otros Fondos de Terceros en Garantía y/o Administración a Corto Plazo	0.00	0.00
f. Estimación por Pérdida o Deterioro de Activos Circulantes (f=f1+f2)	0.00	0.00	f6) Valores y Bienes en Garantía a Corto Plazo	0.00	0.00
f1) Estimaciones para Cuentas Incobrables por Derechos a Recibir Efectivo o Equivalentes	0.00	0.00	g. Provisiones a Corto Plazo (g=g1+g2+g3)	0.00	0.00
f2) Estimación por Deterioro de Inventarios	0.00	0.00	g1) Provisión para Demandas y Juicios a Corto Plazo	0.00	0.00
g. Otros Activos Circulantes (g=g1+g2+g3+g4)	0.00	0.00	g2) Provisión para Contingencias a Corto Plazo	0.00	0.00
g1) Valores en Garantía	0.00	0.00	g3) Otras Provisiones a Corto Plazo	0.00	0.00
g2) Bienes en Garantía (excluye depósitos de fondos)	0.00	0.00	h. Otros Pasivos a Corto Plazo (h=h1+h2+h3)	7,418.14	7,222.14
g3) Bienes Derivados de Embargos, Decomisos, Aseguramientos y Dación en Pago	0.00	0.00	h1) Ingresos por Clasificar	7,418.14	7,222.14
g4) Adquisición con Fondos de Terceros	0.00	0.00	h2) Recaudación por Participar	0.00	0.00
A. Total de Activos Circulantes (IA = a + b + c + d + e + f + g)	18,150,319.60	26,044,297.39	h3) Otros Pasivos Circulantes	0.00	0.00
Activo No Circulante			IIA. Total de Pasivos Circulantes (IIA = a + b + c + d + e + f + g + h)	5,265,860.28	2,352,234.17
a. Inversiones Financieras a Largo Plazo	0.00	0.00	Pasivo No Circulante		
b. Derechos a Recibir Efectivo o Equivalentes a Largo Plazo	0.00	0.00	a. Cuentas por Pagar a Largo Plazo	0.00	0.00
c. Bienes Inmuebles, Infraestructura y Construcciones en Proceso	101,179,645.33	101,179,645.33	b. Documentos por Pagar a Largo Plazo	0.00	0.00
d. Bienes Muebles	27,472,197.66	27,770,480.79	c. Deuda Pública a Largo Plazo	0.00	0.00
e. Activos Intangibles	59,879.44	59,879.44	d. Pasivos Diferidos a Largo Plazo	0.00	0.00
f. Depreciación, Deterioro y Amortización Acumulada de Bienes	-39,279,523.16	-39,751,156.77	e. Fondos y Bienes de Terceros en Garantía y/o en Administración a Largo Plazo	0.00	0.00
g. Activos Diferidos	0.00	0.00	f. Provisiones a Largo Plazo	0.00	0.00
h. Estimación por Pérdida o Deterioro de Activos no Circulantes	0.00	0.00			

"Bajo protesta de decir verdad declaramos que los Estados Financieros y sus notas, son razonablemente correctos y son responsabilidad del emisor."



INSTITUTO DE FORMACION PARA EL TRABAJO DEL ESTADO DE TABASCO

ESTADO DE SITUACION FINANCIERA DETALLADO - LDF  
DEL 01/12/2023 AL 31/12/2023

FORMATO 1

Concepto	31 de Diciembre del 2023	31 de Diciembre del 2022	Concepto	31 de Diciembre del 2023	31 de Diciembre del 2022
i. Otros Activos no Circulantes	0.00	0.00	II.B. Total de Pasivos No Circulantes (IIB = a + b + c + d + e + f)	0.00	0.00
B. Total de Activos No Circulantes (IB = a + b + c + d + e + f + g + h + i)	89,432,199.24	90,258,848.79	II. Total del Pasivo (II = IIA + IIB)	5,265,860.28	2,352,234.17
I. Total del Activo (I = IA + IB)	107,582,518.84	116,303,146.18	<b>HACIENDA PÚBLICA/PATRIMONIO</b>		
			IIIA. Hacienda Pública/Patrimonio Contribuido (IIIA = a + b + c)	125,569,834.39	125,569,834.39
			a. Aportaciones	89,782,804.48	89,782,804.48
			b. Donaciones de Capital	35,787,029.99	35,787,029.99
			c. Actualización de la Hacienda Pública/Patrimonio	0.00	0.00
			IIIB. Hacienda Pública/Patrimonio Generado (IIIB = a + b + c + d + e)	-23,253,175.83	-11,618,922.38
			a. Resultados del Ejercicio (Ahorro/ Desahorro)	10,566,043.05	16,754,513.99
			b. Resultados de Ejercicios Anteriores	-16,244,689.42	-10,806,507.22
			c. Revalúos	0.00	0.00
			d. Reservas	0.00	0.00
			e. Rectificaciones de Resultados de Ejercicios Anteriores	-17,574,529.43	-17,564,929.15
			IIIC. Exceso o Insuficiencia en la Actualización de la Hacienda Pública/Patrimonio (IIIC=a+b)	0.00	0.00
			a. Resultado por Posición Monetaria	0.00	0.00
			b. Resultado por Tenencia de Activos no Monetarios	0.00	0.00
			III. Total Hacienda Pública/Patrimonio (III = IIIA + IIIB + IIIC)	102,316,658.56	113,950,912.01
			IV. Total del Pasivo y Hacienda Pública/Patrimonio (IV = II + III)	107,582,518.84	116,303,146.18

JEFE DEL DEPARTAMENTO DE CONTABILIDAD  
*[Firma]*  
LIC. JOSÉ MIGUEL CAMACHO MONTEJO

DIRECTOR ADMINISTRATIVO  
*[Firma]*  
LIC. ANDRÉS SIGMAN RHEE GARCÍA CRUZ

DIRECTOR GENERAL  
*[Firma]*  
DR. RUBÉN CARRILLO PÉREZ





**Instituto de Formación para el Trabajo del Estado de Tabasco**  
**ESTADO ANALÍTICO DEL EJERCICIO DEL PRESUPUESTO DE EGRESOS DETALLADO - LDF**  
**CLASIFICACIÓN POR OBJETO DEL GASTO (CAPÍTULO Y CONCEPTO)**  
 DEL 01/01/2023 AL 31/12/2023

FORMATO 6A

Concepto	Aprobado	Ampliaciones / Reducciones	Modificado	Devengado	Pagado	Subejercicio
<b>1. GASTO NO ETIQUETADO (I=A+B+C+D+E+F+G+H+I)</b>	49,113,278.00	10,745,792.43	59,859,070.43	55,272,164.13	51,356,256.18	4,586,906.30
<b>A. SERVICIOS PERSONALES (A=a1+a2+a3+a4+a5+a6+a7)</b>	43,464,716.00	511,472.00	43,976,188.00	39,477,646.06	35,579,185.99	4,498,541.94
a1) REMUNERACIONES AL PERSONAL DE CARÁCTER PERMANENTE	19,901,773.33	-2,292,402.81	17,609,370.52	14,855,407.46	13,872,444.09	2,753,963.06
a2) REMUNERACIONES AL PERSONAL DE CARÁCTER TRANSITORIO	0.00	0.00	0.00	0.00	0.00	0.00
a3) REMUNERACIONES ADICIONALES Y ESPECIALES	5,696,042.46	2,502,240.52	8,198,282.98	8,179,135.66	7,130,076.82	1,048,206.16
a4) SEGURIDAD SOCIAL	8,501,319.02	-1,017,312.84	7,484,006.18	5,835,196.57	4,439,505.37	1,648,809.61
a5) OTRAS PRESTACIONES SOCIALES Y ECONÓMICAS	9,092,231.19	1,116,697.13	10,208,928.32	10,132,306.37	9,661,559.71	76,621.95
a6) PREVISIONES	0.00	0.00	0.00	0.00	0.00	0.00
a7) PAGO DE ESTÍMULOS A SERVIDORES PÚBLICOS	273,350.00	202,250.00	475,600.00	475,600.00	475,600.00	0.00
<b>B. MATERIALES Y SUMINISTROS (B=b1+b2+b3+b4+b5+b6+b7+b8+b9)</b>	1,970,880.00	732,569.35	2,703,449.35	2,699,055.92	2,699,992.14	4,393.43
b1) MATERIALES DE ADMINISTRACIÓN, EMISIÓN DE DOCUMENTOS Y ARTÍCULOS OFICIALES	1,034,419.82	654,328.49	1,688,748.31	1,688,230.87	1,688,167.09	517.44
b2) ALIMENTOS Y UTENSILIOS	9,000.00	44,886.08	53,886.08	50,080.96	50,080.96	3,805.12
b3) MATERIAS PRIMAS Y MATERIALES DE PRODUCCIÓN Y COMERCIALIZACIÓN	5,000.00	-5,000.00	0.00	0.00	0.00	0.00
b4) MATERIALES Y ARTÍCULOS DE CONSTRUCCIÓN Y DE REPARACIÓN	85,413.97	48,331.55	133,745.52	133,744.80	133,744.80	0.72
b5) PRODUCTOS QUÍMICOS, FARMACÉUTICOS Y DE LABORATORIO	0.00	5,591.76	5,591.76	5,521.76	5,521.76	70.00
b6) COMBUSTIBLES, LUBRICANTES Y ADITIVOS	480,000.00	263,263.21	743,263.21	743,263.21	743,263.21	0.00
b7) VESTUARIO, BLANCOS, PRENDAS DE PROTECCIÓN Y ARTÍCULOS DEPORTIVOS	0.00	0.00	0.00	0.00	0.00	0.00
b8) MATERIALES Y SUMINISTROS PARA SEGURIDAD	357,046.21	-278,831.74	78,214.47	78,214.32	78,214.32	0.15
b9) HERRAMIENTAS, REFACCIONES Y ACCESORIOS MENORES	3,677,682.00	8,744,668.65	12,422,350.65	12,338,904.28	12,321,520.18	83,446.37
<b>C. SERVICIOS GENERALES (C=c1+c2+c3+c4+c5+c6+c7+c8+c9)</b>	241,788.53	451,022.84	692,811.37	671,504.57	671,504.57	21,306.80
c1) SERVICIOS BÁSICOS	811,573.86	2,387,542.78	3,199,116.64	3,181,456.64	3,188,192.54	17,660.00
c2) SERVICIOS DE ARRENDAMIENTO	245,449.81	-119,312.58	126,137.23	126,137.23	126,137.23	0.00
c3) SERVICIOS PROFESIONALES, CIENTÍFICOS Y TÉCNICOS Y OTROS SERVICIOS	1,450.00	100,988.52	102,438.52	102,351.79	102,351.79	86.73
c4) SERVICIOS FINANCIEROS, BANCARIOS Y COMERCIALES	273,074.51	2,362,241.63	2,635,316.14	2,635,316.14	2,631,316.14	-0.00
c5) SERVICIOS DE INSTALACIÓN, REPARACIÓN, MANTENIMIENTO Y CONSERVACIÓN	0.00	0.00	0.00	0.00	0.00	0.00
c6) SERVICIOS DE COMUNICACIÓN SOCIAL Y PUBLICIDAD	318,479.93	318,114.30	636,594.23	626,614.70	626,614.70	9,979.53
c7) SERVICIOS DE TRASLADO Y VIÁTICOS	0.00	8,033.20	8,033.20	0.00	0.00	8,033.20
c8) SERVICIOS OFICIALES	1,785,865.36	3,236,037.96	5,021,903.32	4,995,523.21	4,995,413.21	26,980.11
c9) OTROS SERVICIOS GENERALES	0.00	0.00	0.00	0.00	0.00	0.00
<b>D. TRANSFERENCIAS ASIGNACIONES SUBSIDIOS Y OTRAS AYUDAS (D=d1+d2+d3+d4+d5+d6+d7+d8+d9)</b>	0.00	0.00	0.00	0.00	0.00	0.00
d1) Transferencias Internas y Asignaciones al Sector Público	0.00	0.00	0.00	0.00	0.00	0.00
d2) Transferencias al Resto del Sector Público	0.00	0.00	0.00	0.00	0.00	0.00
d3) SUBSIDIOS Y SUBVENCIÓNES	0.00	0.00	0.00	0.00	0.00	0.00
d4) AYUDAS SOCIALES	0.00	0.00	0.00	0.00	0.00	0.00
d5) PENSIONES Y JUBILACIONES	0.00	0.00	0.00	0.00	0.00	0.00
d6) Transferencias a Fideicomisos, Mandatos y Otros Análogos	0.00	0.00	0.00	0.00	0.00	0.00
d7) Transferencias a la Seguridad Social	0.00	0.00	0.00	0.00	0.00	0.00
d8) Donativos	0.00	0.00	0.00	0.00	0.00	0.00







**Instituto de Formación para el Trabajo del Estado de Tabasco**  
**ESTADO ANALÍTICO DEL EJERCICIO DEL PRESUPUESTO DE EGRESOS DETALLADO - LDF**  
**CLASIFICACIÓN POR OBJETO DEL GASTO (CAPÍTULO Y CONCEPTO)**  
**DEL 01/01/2023 AL 31/12/2023**

FORMATO 6A

Concepto	Egresos					Subejercicio
	Aprobado	Ampliaciones / Reducciones	Modificado	Devengado	Pagado	
a2) REMUNERACIONES AL PERSONAL DE CARÁCTER TRANSITORIO	0.00	0.00	0.00	0.00	0.00	0.00
a3) REMUNERACIONES ADICIONALES Y ESPECIALES	5,051,175.69	0.00	5,051,175.69	3,471,976.56	2,921,282.23	1,579,199.13
a4) SEGURIDAD SOCIAL	12,439,026.73	0.00	12,439,026.73	6,255,293.98	6,255,293.98	6,183,732.75
a5) OTRAS PRESTACIONES SOCIALES Y ECONÓMICAS	8,461,419.70	0.00	8,461,419.70	4,711,021.92	4,583,376.83	3,750,397.78
a6) PREVISIONES	0.00	0.00	0.00	0.00	0.00	0.00
a7) PAGO DE ESTÍMULOS A SERVIDORES PÚBLICOS	0.00	0.00	0.00	0.00	0.00	0.00
<b>B. MATERIALES Y SUMINISTROS (B=b1+b2+b3+b4+b5+b6+b7+b8+b9)</b>	<b>0.00</b>	<b>0.00</b>	<b>0.00</b>	<b>0.00</b>	<b>0.00</b>	<b>0.00</b>
b1) MATERIALES DE ADMINISTRACIÓN, EMISIÓN DE DOCUMENTOS Y ARTICULOS OFICIALES	0.00	0.00	0.00	0.00	0.00	0.00
b2) ALIMENTOS Y UTENSILIOS	0.00	0.00	0.00	0.00	0.00	0.00
b3) MATERIAS PRIMAS Y MATERIALES DE PRODUCCIÓN Y COMERCIALIZACIÓN	0.00	0.00	0.00	0.00	0.00	0.00
b4) MATERIALES Y ARTICULOS DE CONSTRUCCIÓN Y DE REPARACIÓN	0.00	0.00	0.00	0.00	0.00	0.00
b5) PRODUCTOS QUÍMICOS, FARMACEÚTICOS Y DE LABORATORIO	0.00	0.00	0.00	0.00	0.00	0.00
b6) COMBUSTIBLES, LUBRICANTES Y ADITIVOS	0.00	0.00	0.00	0.00	0.00	0.00
b7) VESTUARIO, BLANCOS, PRENDAS DE PROTECCIÓN Y ARTICULOS DEPORTIVOS	0.00	0.00	0.00	0.00	0.00	0.00
b8) MATERIALES Y SUMINISTROS PARA SEGURIDAD	0.00	0.00	0.00	0.00	0.00	0.00
b9) HERRAMIENTAS, REFACCIONES Y ACCESORIOS MENORES	0.00	0.00	0.00	0.00	0.00	0.00
<b>C. SERVICIOS GENERALES (C=c1+c2+c3+c4+c5+c6+c7+c8+c9)</b>	<b>2,454,438.00</b>	<b>0.00</b>	<b>2,454,438.00</b>	<b>2,451,644.06</b>	<b>2,439,822.20</b>	<b>2,793.94</b>
c1) SERVICIOS BÁSICOS	769,248.00	182,749.00	951,997.00	949,641.00	947,381.00	2,356.00
c2) SERVICIOS DE ARRENDAMIENTO	1,685,190.00	-182,749.00	1,502,441.00	1,502,003.06	1,492,441.20	437.94
c3) SERVICIOS PROFESIONALES, CIENTÍFICOS Y TÉCNICOS Y OTROS SERVICIOS	0.00	0.00	0.00	0.00	0.00	0.00
c4) SERVICIOS FINANCIEROS, BANCARIOS Y COMERCIALES	0.00	0.00	0.00	0.00	0.00	0.00
c5) SERVICIOS DE INSTALACIÓN, REPARACIÓN, MANTENIMIENTO Y CONSERVACIÓN	0.00	0.00	0.00	0.00	0.00	0.00
c6) SERVICIOS DE COMUNICACIÓN SOCIAL Y PUBLICIDAD	0.00	0.00	0.00	0.00	0.00	0.00
c7) SERVICIOS DE TRASLADO Y VIÁTICOS	0.00	0.00	0.00	0.00	0.00	0.00
c8) SERVICIOS OFICIALES	0.00	0.00	0.00	0.00	0.00	0.00
c9) OTROS SERVICIOS GENERALES	0.00	0.00	0.00	0.00	0.00	0.00
<b>D. TRANSFERENCIAS ASIGNACIONES SUBSIDIOS Y OTRAS AYUDAS (D=d1+d2+d3+d4+d5+d6+d7+d8+d9)</b>	<b>0.00</b>	<b>0.00</b>	<b>0.00</b>	<b>0.00</b>	<b>0.00</b>	<b>0.00</b>
d1) Transferencias Internas y Asignaciones al Sector Público	0.00	0.00	0.00	0.00	0.00	0.00
d2) Transferencias al Resto del Sector Público	0.00	0.00	0.00	0.00	0.00	0.00
d3) SUBSIDIOS Y SUBVENCIONES	0.00	0.00	0.00	0.00	0.00	0.00
d4) AYUDAS SOCIALES	0.00	0.00	0.00	0.00	0.00	0.00
d5) PENSIONES Y JUBILACIONES	0.00	0.00	0.00	0.00	0.00	0.00
d6) Transferencias a Fideicomisos, Mandatos y Otros Análogos	0.00	0.00	0.00	0.00	0.00	0.00
d7) Transferencias a la Seguridad Social	0.00	0.00	0.00	0.00	0.00	0.00
d8) Donativos	0.00	0.00	0.00	0.00	0.00	0.00
d9) Transferencias al Exterior	0.00	0.00	0.00	0.00	0.00	0.00
<b>E. BIENES INMUEBLES E INTANGIBLES (E=e1+e2+e3+e4+e5+e6+c7+e8+e9)</b>	<b>0.00</b>	<b>0.00</b>	<b>0.00</b>	<b>0.00</b>	<b>0.00</b>	<b>0.00</b>
e1) MOBILIARIO Y EQUIPO DE ADMINISTRACIÓN	0.00	0.00	0.00	0.00	0.00	0.00





**Instituto de Formación para el Trabajo del Estado de Tabasco**  
**ESTADO ANALÍTICO DEL EJERCICIO DEL PRESUPUESTO DE EGRESOS DETALLADO - LDF**  
**CLASIFICACIÓN POR OBJETO DEL GASTO (CAPÍTULO Y CONCEPTO)**  
 DEL 01/01/2023 AL 31/12/2023

INSTITUTO DE FORMACIÓN PARA EL TRABAJO

FORMATO 6A

Concepto	Aprobado	Ampliaciones/ Reducciones	Egresos		Pagado	Subejercicio
			Modificado	Devengado		
e2) MOBILIARIO Y EQUIPO EDUCACIONAL Y RECREATIVO	0.00	0.00	0.00	0.00	0.00	0.00
e3) EQUIPO E INSTRUMENTAL MÉDICO Y DE LABORATORIO	0.00	0.00	0.00	0.00	0.00	0.00
e4) VEHÍCULOS Y EQUIPO TERRESTRE	0.00	0.00	0.00	0.00	0.00	0.00
e5) EQUIPO DE DEFENSA Y SEGURIDAD	0.00	0.00	0.00	0.00	0.00	0.00
e6) MAQUINARIA, OTROS EQUIPOS Y HERRAMIENTAS	0.00	0.00	0.00	0.00	0.00	0.00
e7) ACTIVOS BIOLÓGICOS	0.00	0.00	0.00	0.00	0.00	0.00
e8) BIENES INMUEBLES	0.00	0.00	0.00	0.00	0.00	0.00
e9) ACTIVOS INTANGIBLES	0.00	0.00	0.00	0.00	0.00	0.00
<b>F. INVERSIÓN PÚBLICA (F=f1+f2+f3)</b>	<b>0.00</b>	<b>0.00</b>	<b>0.00</b>	<b>0.00</b>	<b>0.00</b>	<b>0.00</b>
f1) OBRA PÚBLICA EN BIENES DE DOMINIO PÚBLICO	0.00	0.00	0.00	0.00	0.00	0.00
f2) OBRA PÚBLICA EN BIENES PROPIOS	0.00	0.00	0.00	0.00	0.00	0.00
f3) Proyectos Productivos y Acciones de Fomento	0.00	0.00	0.00	0.00	0.00	0.00
<b>G. INVERSIONES FINANCIERAS Y OTRAS PROVISIONES (G=g1+g2+g3+g4+g5+g6+g7)</b>	<b>0.00</b>	<b>0.00</b>	<b>0.00</b>	<b>0.00</b>	<b>0.00</b>	<b>0.00</b>
g1) Inversiones para el Fomento de Actividades Productivas	0.00	0.00	0.00	0.00	0.00	0.00
g2) Acciones y participaciones de capital	0.00	0.00	0.00	0.00	0.00	0.00
g3) Compra de títulos y valores	0.00	0.00	0.00	0.00	0.00	0.00
g4) Concesión de préstamos	0.00	0.00	0.00	0.00	0.00	0.00
g5) Inversiones en fideicomisos, mandatos y otros análogos	0.00	0.00	0.00	0.00	0.00	0.00
g6) Otras Inversiones Financieras	0.00	0.00	0.00	0.00	0.00	0.00
g7) PROVISIONES PARA CONTINGENCIAS Y OTRAS EROGACIONES ESPECIALES	0.00	0.00	0.00	0.00	0.00	0.00
<b>H. PARTICIPACIONES Y APORTACIONES (H=h1+h2+h3)</b>	<b>0.00</b>	<b>0.00</b>	<b>0.00</b>	<b>0.00</b>	<b>0.00</b>	<b>0.00</b>
h1) Participaciones	0.00	0.00	0.00	0.00	0.00	0.00
h2) Aportaciones	0.00	0.00	0.00	0.00	0.00	0.00
h3) CONVENIOS	0.00	0.00	0.00	0.00	0.00	0.00
<b>I. DEUDA PÚBLICA (I=i1+i2+i3+i4+i5+i6+i7)</b>	<b>0.00</b>	<b>0.00</b>	<b>0.00</b>	<b>0.00</b>	<b>0.00</b>	<b>0.00</b>
i1) AMORTIZACIÓN DE LA DEUDA PÚBLICA	0.00	0.00	0.00	0.00	0.00	0.00
i2) INTERESES DE LA DEUDA PÚBLICA	0.00	0.00	0.00	0.00	0.00	0.00
i3) COMISIONES DE LA DEUDA PÚBLICA	0.00	0.00	0.00	0.00	0.00	0.00
i4) GASTOS DE LA DEUDA PÚBLICA	0.00	0.00	0.00	0.00	0.00	0.00
i5) COSTO POR COBERTURAS	0.00	0.00	0.00	0.00	0.00	0.00
i6) Apoyos Financieros	0.00	0.00	0.00	0.00	0.00	0.00
i7) ADEUDOS DE EJERCICIOS FISCALES ANTERIORES (ADEFAS)	0.00	0.00	0.00	0.00	0.00	0.00
<b>III. Total de Egresos (III = I + II)</b>	<b>118,784,737.00</b>	<b>17,930,418.43</b>	<b>136,715,155.43</b>	<b>100,252,214.89</b>	<b>94,141,440.42</b>	<b>36,462,940.54</b>




**Instituto de Formación para el Trabajo del Estado de Tabasco**  
ESTADO ANALÍTICO DEL EJERCICIO DEL PRESUPUESTO DE EGRESOS DETALLADO - LDF  
CLASIFICACIÓN POR OBJETO DEL GASTO (CAPÍTULO Y CONCEPTO)


DEL 01/01/2023 AL 31/12/2023

FORMATO 6A

Concepto	Egresos			Pagado	Subejercicio
	Aprobado	Ampliaciones / Reducciones	Modificado		

  
L.C.F. JOSÉ MIGUEL CAMACHO MONTEJO  
JEFE DEL DEPARTAMENTO DE CONTABILIDAD

  
LIC. ANDRES SIGMAN RHEE GARCIA CRUZ  
DIRECTOR ADMINISTRATIVO

  
DR. RUBÉN CARRILLO PÉREZ  
DIRECTOR GENERAL





**Instituto de Formación para el Trabajo del Estado de Tabasco**  
**ESTADO ANALÍTICO DEL EJERCICIO DEL PRESUPUESTO DE EGRESOS DETALLADO - LDF**  
**CLASIFICACIÓN ADMINISTRATIVA**  
**DEL 01/01/2023 AL 31/12/2023**

FORMATO 6B

Concepto	Aprobado	Ampliaciones / Reducciones	Egresos		Devengado	Pagado	Subejercicio
			Modificado				
<b>1. GASTO NO ETIQUETADO</b>	49,113,278.00	10,745,792.43	59,859,070.43	55,272,164.13	51,356,256.18	51,356,256.18	4,586,906.30
A. INSTITUTO DE FORMACION PARA EL TRABAJO DEL ESTADO DE TABASCO	49,113,278.00	10,745,792.43	59,859,070.43	55,272,164.13	51,356,256.18	51,356,256.18	4,586,906.30
<b>2. GASTO ETIQUETADO</b>	69,671,459.00	7,184,626.00	76,856,085.00	44,980,050.76	42,785,184.24	42,785,184.24	31,876,034.24
A. INSTITUTO DE FORMACION PARA EL TRABAJO DEL ESTADO DE TABASCO	69,671,459.00	7,184,626.00	76,856,085.00	44,980,050.76	42,785,184.24	42,785,184.24	31,876,034.24
<b>III. Total de Egresos (III = I + II)</b>	<b>118,784,737.00</b>	<b>17,930,418.43</b>	<b>136,715,155.43</b>	<b>100,252,214.89</b>	<b>94,141,440.42</b>	<b>94,141,440.42</b>	<b>36,462,940.54</b>

  
 LIC. P. JOSÉ MIGUEL CAMACHO MONTEJO  
 JEFE DEL DEPARTAMENTO DE CONTABILIDAD

  
 LIC. ANDRES SIGMAN RHEE GARCIA CRUZ  
 DIRECTOR ADMINISTRATIVO

  
 DR. RUBÉN CARRILLO PÉREZ  
 DIRECTOR GENERAL






**Instituto de Formación para el Trabajo del Estado de Tabasco**  
**ESTADO ANALÍTICO DEL EJERCICIO DEL PRESUPUESTO DE EGRESOS DETALLADO - LDF**  
**CLASIFICACIÓN FUNCIONAL (Finalidad y Función)**  
**DEL 01/01/2023 AL 31/12/2023**

FORMATO 6C

Concepto	Egresos				Pagado	Subejercicio
	Aprobado	Ampliaciones / Reducciones	Modificado	Devengado		
<b>1. GASTO NO ETIQUETADO (I=A+B+C+D)</b>	<b>49,113,278.00</b>	<b>10,745,792.43</b>	<b>59,859,070.43</b>	<b>55,272,164.13</b>	<b>51,356,256.18</b>	<b>4,586,906.30</b>
<b>GOBIERNO (A=a1+a2+a3+a4+a5+a6+a7+a8)</b>	<b>0.00</b>	<b>0.00</b>	<b>0.00</b>	<b>0.00</b>	<b>0.00</b>	<b>0.00</b>
a1) LEGISLACIÓN	0.00	0.00	0.00	0.00	0.00	0.00
a2) JUSTICIA	0.00	0.00	0.00	0.00	0.00	0.00
a3) COORDINACIÓN DE LA POLÍTICA DE GOBIERNO	0.00	0.00	0.00	0.00	0.00	0.00
a4) RELACIONES EXTERIORES	0.00	0.00	0.00	0.00	0.00	0.00
a5) ASUNTOS FINANCIEROS Y HACIENDARIOS	0.00	0.00	0.00	0.00	0.00	0.00
a6) SEGURIDAD NACIONAL	0.00	0.00	0.00	0.00	0.00	0.00
a7) ASUNTOS DE ORDEN PÚBLICO	0.00	0.00	0.00	0.00	0.00	0.00
a8) OTROS SERVICIOS GENERALES	0.00	0.00	0.00	0.00	0.00	0.00
<b>DESARROLLO SOCIAL (B=b1+b2+b3+b4+b5+b6+b7)</b>	<b>49,113,278.00</b>	<b>10,745,792.43</b>	<b>59,859,070.43</b>	<b>55,272,164.13</b>	<b>51,356,256.18</b>	<b>4,586,906.30</b>
b1) PROTECCIÓN AMBIENTAL	0.00	0.00	0.00	0.00	0.00	0.00
b2) VIVIENDA Y SERVICIOS A LA COMUNIDAD	0.00	0.00	0.00	0.00	0.00	0.00
b3) SALUD	0.00	0.00	0.00	0.00	0.00	0.00
b4) RECREACIÓN, CULTURA Y OTRAS MANIFESTACIONES SOCIALES	0.00	0.00	0.00	0.00	0.00	0.00
b5) EDUCACIÓN	0.00	0.00	0.00	0.00	0.00	0.00
b6) PROTECCIÓN SOCIAL	0.00	0.00	0.00	0.00	0.00	0.00
b7) OTROS ASUNTOS SOCIALES	0.00	0.00	0.00	0.00	0.00	0.00
<b>DESARROLLO ECONÓMICO (C=c1+c2+c3+c4+c5+c6+c7)</b>	<b>0.00</b>	<b>0.00</b>	<b>0.00</b>	<b>0.00</b>	<b>0.00</b>	<b>0.00</b>
c1) ASUNTOS ECONÓMICOS, COMERCIALES Y LABORES EN GENERAL	0.00	0.00	0.00	0.00	0.00	0.00
c2) AGROPECUARIA, SILVICULTURA, PESCA Y CAZA	0.00	0.00	0.00	0.00	0.00	0.00
c3) COMBUSTIBLE Y ENERGÍA	0.00	0.00	0.00	0.00	0.00	0.00
c4) MINERÍA, MANUFACTURAS Y CONSTRUCCIÓN	0.00	0.00	0.00	0.00	0.00	0.00
c5) TRANSPORTE	0.00	0.00	0.00	0.00	0.00	0.00
c6) COMUNICACIONES	0.00	0.00	0.00	0.00	0.00	0.00
c7) TURISMO	0.00	0.00	0.00	0.00	0.00	0.00
c8) CIENCIA, TECNOLOGÍA E INNOVACIÓN	0.00	0.00	0.00	0.00	0.00	0.00
c9) OTRAS INDUSTRIAS Y OTROS ASUNTOS ECONÓMICOS	0.00	0.00	0.00	0.00	0.00	0.00
<b>OTRAS NO CLASIFICADAS EN LAS FUNCIONES ANTERIORES (D=d1+d2+d3+d4)</b>	<b>0.00</b>	<b>0.00</b>	<b>0.00</b>	<b>0.00</b>	<b>0.00</b>	<b>0.00</b>
d1) TRANSACCIONES DE LA DEUDA PÚBLICA/ COSTO FINANCIERO DE LA DEUDA	0.00	0.00	0.00	0.00	0.00	0.00
d2) TRANSFERENCIAS, PARTICIPACIONES Y APORTACIONES ENTRE DIFERENTES NIVELES Y ÓRDENES DE GOBIERNO	0.00	0.00	0.00	0.00	0.00	0.00
d3) SANEAMIENTO DEL SISTEMA FINANCIERO	0.00	0.00	0.00	0.00	0.00	0.00
d4) ADEUDOS DE EJERCICIOS FISCALES ANTERIORES	0.00	0.00	0.00	0.00	0.00	0.00
<b>2. GASTO ETIQUETADO (I=A+B+C+D)</b>	<b>69,671,459.00</b>	<b>7,184,626.00</b>	<b>76,856,085.00</b>	<b>44,980,050.76</b>	<b>42,785,184.24</b>	<b>31,876,034.24</b>
<b>GOBIERNO (A=a1+a2+a3+a4+a5+a6+a7+a8)</b>	<b>0.00</b>	<b>0.00</b>	<b>0.00</b>	<b>0.00</b>	<b>0.00</b>	<b>0.00</b>
a1) LEGISLACIÓN	0.00	0.00	0.00	0.00	0.00	0.00
a2) JUSTICIA	0.00	0.00	0.00	0.00	0.00	0.00
a3) COORDINACIÓN DE LA POLÍTICA DE GOBIERNO	0.00	0.00	0.00	0.00	0.00	0.00
a4) RELACIONES EXTERIORES	0.00	0.00	0.00	0.00	0.00	0.00
a5) ASUNTOS FINANCIEROS Y HACIENDARIOS	0.00	0.00	0.00	0.00	0.00	0.00
a6) SEGURIDAD NACIONAL	0.00	0.00	0.00	0.00	0.00	0.00



**Instituto de Formación para el Trabajo del Estado de Tabasco**  
**ESTADO ANALÍTICO DEL EJERCICIO DEL PRESUPUESTO DE EGRESOS DETALLADO - LDF**  
**CLASIFICACIÓN FUNCIONAL (Finalidad y Función)**  
**DEL 01/01/2023 AL 31/12/2023**

FORMATO 6C

Concepto	Egresos				Subejercicio
	Aprobado	Ampliaciones / Reducciones	Modificado	Devengado	
a7) ASUNTOS DE ORDEN PÚBLICO	0.00	0.00	0.00	0.00	0.00
a8) OTROS SERVICIOS GENERALES	0.00	0.00	0.00	0.00	0.00
<b>DESARROLLO SOCIAL (B=b1+b2+b3+b4+b5+b6+b7)</b>	<b>69,671,459.00</b>	<b>7,184,626.00</b>	<b>76,856,085.00</b>	<b>44,980,050.76</b>	<b>42,785,184.24</b>
b1) PROTECCIÓN AMBIENTAL	0.00	0.00	0.00	0.00	0.00
b2) VIVIENDA Y SERVICIOS A LA COMUNIDAD	0.00	0.00	0.00	0.00	0.00
b3) SALUD	0.00	0.00	0.00	0.00	0.00
b4) RECREACIÓN, CULTURA Y OTRAS MANIFESTACIONES SOCIALES	0.00	0.00	0.00	0.00	0.00
b5) EDUCACIÓN	69,671,459.00	7,184,626.00	76,856,085.00	44,980,050.76	42,785,184.24
b6) PROTECCIÓN SOCIAL	0.00	0.00	0.00	0.00	0.00
b7) OTROS ASUNTOS SOCIALES	0.00	0.00	0.00	0.00	0.00
<b>DESARROLLO ECONÓMICO (C=c1+c2+c3+c4+c5+c6+c7)</b>	<b>0.00</b>	<b>0.00</b>	<b>0.00</b>	<b>0.00</b>	<b>0.00</b>
c1) ASUNTOS ECONÓMICOS, COMERCIALES Y LABORES EN GENERAL	0.00	0.00	0.00	0.00	0.00
c2) AGROPECUARIA, SILVICULTURA, PESCA Y CAZA	0.00	0.00	0.00	0.00	0.00
c3) COMBUSTIBLE Y ENERGÍA	0.00	0.00	0.00	0.00	0.00
c4) MINERÍA, MANUFACTURAS Y CONSTRUCCIÓN	0.00	0.00	0.00	0.00	0.00
c5) TRANSPORTE	0.00	0.00	0.00	0.00	0.00
c6) COMUNICACIONES	0.00	0.00	0.00	0.00	0.00
c7) TURISMO	0.00	0.00	0.00	0.00	0.00
c8) CIENCIA, TECNOLOGIA E INNOVACIÓN	0.00	0.00	0.00	0.00	0.00
c9) OTRAS INDUSTRIAS Y OTROS ASUNTOS ECONÓMICOS	0.00	0.00	0.00	0.00	0.00
<b>OTRAS NO CLASIFICADAS EN LAS FUNCIONES ANTERIORES (D=d1+d2+d3+d4)</b>	<b>0.00</b>	<b>0.00</b>	<b>0.00</b>	<b>0.00</b>	<b>0.00</b>
d1) TRANSACCIONES DE LA DEUDA PÚBLICA/ COSTO FINANCIERO DE LA DEUDA	0.00	0.00	0.00	0.00	0.00
d2) TRANSFERENCIAS, PARTICIPACIONES Y APORTACIONES ENTRE DIFERENTES NIVELES Y ÓRDENES DE GOBIERNO	0.00	0.00	0.00	0.00	0.00
d3) SANEAMIENTO DEL SISTEMA FINANCIERO	0.00	0.00	0.00	0.00	0.00
d4) ADEUDOS DE EJERCICIOS FISCALES ANTERIORES	0.00	0.00	0.00	0.00	0.00
<b>III. Total del Egresos (III = I + II)</b>	<b>118,784,737.00</b>	<b>17,930,418.43</b>	<b>136,715,155.43</b>	<b>100,252,214.89</b>	<b>94,141,440.42</b>
					<b>35,462,940.54</b>

**LIC. ANDRES SIGMAN RHEE GARCIA CRUZ**  
 DIRECTOR ADMINISTRATIVO

**DR. RUBÉN CARRILLO PÉREZ**  
 DIRECTOR GENERAL

**C.P. JOSÉ MIGUEL CAMACHO MONTEJO**  
 JEFE DEL DEPARTAMENTO DE CONTABILIDAD





**Instituto de Formación para el Trabajo del Estado de Tabasco**  
**ESTADO ANALÍTICO DEL EJERCICIO DEL PRESUPUESTO DE EGRESOS DETALLADO -LDF**  
**(CLASIFICACIÓN DE SERVICIOS PERSONALES POR CATEGORÍA)**  
 DEL 01/01/2023 AL 31/12/2023

FORMATO 6d

Concepto (c)	Egresos					Subejercicio (e)
	Aprobado (d)	Ampliaciones/ (Reducciones)	Modificado	Devengado	Pagado	
<b>I. GASTO NO ETIQUETADO (I=A+B+C+D+E+F)</b>	<b>43,464,716.00</b>	<b>511,472.00</b>	<b>43,976,188.00</b>	<b>39,477,646.06</b>	<b>35,579,185.99</b>	<b>4,498,541.94</b>
A. PERSONAL ADMINISTRATIVO Y DE SERVICIO PÚBLICO	43,464,716.00	511,472.00	43,976,188.00	39,477,646.06	35,579,185.99	4,498,541.94
B. MAGISTERIO	0.00	0.00	0.00	0.00	0.00	0.00
C. SERVICIOS DE SALUD (C = c1 + c2)	0.00	0.00	0.00	0.00	0.00	0.00
C1) PERSONAL ADMINISTRATIVO	0.00	0.00	0.00	0.00	0.00	0.00
C2) PERSONAL MÉDICO, PARAMÉDICO Y AFÍN	0.00	0.00	0.00	0.00	0.00	0.00
D. SEGURIDAD PÚBLICA	0.00	0.00	0.00	0.00	0.00	0.00
E. GASTOS ASOCIADOS A LA IMPLEMENTACIÓN DE NUEVAS LEYES FEDERALES O REFORMAS A LAS MISMAS (E = e1 + E1) NOMBRE DEL PROGRAMA O LEY 1	0.00	0.00	0.00	0.00	0.00	0.00
E2) NOMBRE DEL PROGRAMA O LEY 2	0.00	0.00	0.00	0.00	0.00	0.00
F. SENTENCIAS LABORALES DEFINITIVAS	0.00	0.00	0.00	0.00	0.00	0.00
<b>II. GASTO ETIQUETADO (II=A+B+C+D+E+F)</b>	<b>67,217,021.00</b>	<b>7,184,626.00</b>	<b>74,401,647.00</b>	<b>42,528,406.70</b>	<b>40,345,362.04</b>	<b>31,873,240.30</b>
A. PERSONAL ADMINISTRATIVO Y DE SERVICIO PÚBLICO	67,217,021.00	7,184,626.00	74,401,647.00	42,528,406.70	40,345,362.04	31,873,240.30
B. MAGISTERIO	0.00	0.00	0.00	0.00	0.00	0.00
C. SERVICIOS DE SALUD (C = c1 + c2)	0.00	0.00	0.00	0.00	0.00	0.00
C1) PERSONAL ADMINISTRATIVO	0.00	0.00	0.00	0.00	0.00	0.00
C2) PERSONAL MÉDICO, PARAMÉDICO Y AFÍN	0.00	0.00	0.00	0.00	0.00	0.00
D. SEGURIDAD PÚBLICA	0.00	0.00	0.00	0.00	0.00	0.00
E. GASTOS ASOCIADOS A LA IMPLEMENTACIÓN DE NUEVAS LEYES FEDERALES O REFORMAS A LAS MISMAS (E = e1 + E1) NOMBRE DEL PROGRAMA O LEY 1	0.00	0.00	0.00	0.00	0.00	0.00
E2) NOMBRE DEL PROGRAMA O LEY 2	0.00	0.00	0.00	0.00	0.00	0.00
F. SENTENCIAS LABORALES DEFINITIVAS	0.00	0.00	0.00	0.00	0.00	0.00
<b>III. Total del Gasto en Servicios Personales (III = I + II)</b>	<b>110,681,737.00</b>	<b>7,696,098.00</b>	<b>118,377,835.00</b>	<b>82,006,052.76</b>	<b>75,924,548.03</b>	<b>36,371,782.24</b>

L.C.P. JOSÉ MIGUEL CAMACHO MONTEJO  
 JEFE DEL DEPARTAMENTO DE CONTABILIDAD

LIC. ANDRES SIGMAN RHEE GARCIA CRUZ  
 DIRECTOR ADMINISTRATIVO

DR. RUBÉN CARRILLO PÉREZ  
 DIRECTOR GENERAL