

INSTITUTO DE FORMACION PARA EL TRABAJO DEL ESTADO DE TABASCO

ESTADO DE SITUACION FINANCIERA COMPARATIVO ANUAL AL 30/09/2018

ACTIVO			PASIVO		
	SEPTIEMBRE	AGOSTO		SEPTIEMBRE	AGOSTO
ACTIVO CIRCULANTE			PASIVO CIRCULANTE		
EFFECTIVO Y EQUIVALENTES	3,904,894.62	4,108,614.02	CUENTAS POR PAGAR A CORTO PLAZO	4,510,044.33	5,314,656.83
1112 BANCOS/TESORERIA	3,904,894.62	4,108,614.02	2111 SERVICIOS PERSONALES POR PAGAR A CORTO PLAZO	150,535.62	-22,867.19
DERECHOS A RECIBIR EFECTIVO O EQUIVALENTES	1,812,443.63	1,795,503.59	2112 PROVEEDORES POR PAGAR A CORTO PLAZO	243,866.12	16,335.20
1122 CUENTAS POR COBRAR A CORTO PLAZO	96,989.00	123,910.00	2117 RETENCIONES Y CONTRIBUCIONES POR PAGAR A CORTO PLAZO	4,085,195.93	5,290,742.19
1123 DEUDORES DIVERSOS POR COBRAR A CORTO PLAZO	1,715,444.63	1,671,593.59	2119 OTRAS CUENTAS POR PAGAR A CORTO PLAZO	30,446.63	30,446.63
DERECHOS A RECIBIR BIENES O SERVICIOS	589,412.47	525,606.01	TOTAL PASIVO CIRCULANTE	4,510,044.33	5,314,656.83
1131 ANTIPO A PROVEEDORES POR PRESTACION DE SERVICIOS A CORTO PLAZO	267,029.49	203,223.03			
1139 OTROS DERECHOS A RECIBIR BIENES O SERVICIOS A CORTO PLAZO	322,382.98	322,382.98	PASIVO NO CIRCULANTE		
ALMACEN	422,236.14	524,635.37	PROVISIONES A LARGO PLAZO	1,981,356.17	1,981,356.17
1151 ALMACEN DE MATERIALES Y SUMINISTROS DE CONSUMO	422,236.14	524,635.37	2263 PROVISION PARA CONTINGENCIAS A LARGO PLAZO	1,981,356.17	1,981,356.17
TOTAL ACTIVO CIRCULANTE	6,728,986.87	6,954,359.00	TOTAL PASIVO NO CIRCULANTE	1,981,356.17	1,981,356.17
			TOTAL PASIVO	6,491,400.50	7,296,013.00
ACTIVO NO CIRCULANTE					
BIENES INMUEBLES	92,132,657.29	92,132,657.29	HACIENDA		
1231 TERRENOS	49,867,605.29	49,867,605.29		SEPTIEMBRE	AGOSTO
1232 EDIFICIOS	42,265,052.00	42,265,052.00	HACIENDA PUBLICA/PATRIMONIO CONTRIBUIDO		
BIENES MUEBLES	29,497,573.96	29,497,573.96	NO EXISTE(CATALOGO PARA 311)	89,782,804.46	89,782,804.46
1241 MOBILIARIO Y EQUIPO DE ADMINISTRACION	13,275,796.26	13,275,796.26	311 APORTACIONES	0.00	0.00
1242 MOBILIARIO Y EQUIPO EDUCACIONAL Y RECREATIVO	2,296,749.71	2,296,749.71	3111 PATRIMONIOS DEL ESTADO	89,782,804.46	89,782,804.46
1244 EQUIPO DE TRANSPORTE	11,112,657.32	11,112,657.32	DONACIONES DE CAPITAL	27,128,133.89	27,128,133.89
1246 MAQUINARIA, OTROS EQUIPOS Y HERRAMIENTAS	2,630,830.67	2,630,830.67	3121 DONACION DE TERRENO	27,128,133.89	27,128,133.89
1249 OTROS BIENES MUEBLES	181,540.00	181,540.00	TOTAL HACIENDA PUBLICA/PATRIMONIO CONTRIBUIDO	116,910,938.35	116,910,938.35
ACTIVOS INTANGIBLES	55,123.44	55,123.44			
1251 SOFTWARE	55,123.44	55,123.44	HACIENDA PUBLICA/PATRIMONIO GENERADO		
DEPRECIACIONES, DETERIORO Y AMORTIZACIONES ACUMULADAS DE BIENES	-15,293,195.23	-15,293,195.23	RESULTADOS DEL EJERCICIO (AHORRO/DESAHORRO)	3,111,347.85	2,513,902.61
1261 DEPRECIACIÓN ACUMULADA DE INMUEBLES	-15,293,195.23	-15,293,195.23	3211 RESULTADOS DEL EJERCICIO (AHORRO/DESAHORRO)	3,111,347.85	2,513,902.61
TOTAL ACTIVO NO CIRCULANTE	106,392,159.46	106,392,159.46	RESULTADOS DE EJERCICIOS ANTERIORES	3,305,135.40	3,305,135.40
TOTAL ACTIVO	113,121,146.33	113,346,518.46	3221 RESULTADO DE EJERCICIOS ANTERIORES	3,305,135.40	3,305,135.40
			RECTIFICACIONES DE RESULTADOS DE EJERCICIOS ANTERIORES	-907,170.37	-888,965.50
			3251 CAMBIOS EN POLITICAS CONTABLES	-907,170.37	-888,965.50
			CAMBIO EN POLITICAS FISCALES	-15,790,505.40	-15,790,505.40
			3270 CAMBIO EN POLITICAS FISCALES	-15,790,505.40	-15,790,505.40
			TOTAL HACIENDA PUBLICA/PATRIMONIO GENERADO	-10,281,192.52	-10,860,432.89
			TOTAL HACIENDA	106,629,745.83	106,050,505.46
			TOTAL PASIVO Y HACIENDA	113,121,146.33	113,346,518.46

"Bajo protesta de decir verdad declaramos que los Estados Financieros y sus notas son razonablemente correctos y son responsabilidad del emisor"

LIC. LESVIA DEL CARMEN LEON DE LA O

DIRECTORA GENERAL

M.A. YANET HERRERA ROLDAN

DEPTO DE CONTABILIDAD

L.C.P. DIEGO RAMON PEREZ

DIRECTOR ADMINISTRATIVO

ESTADO DE ACTIVIDADES MENSUAL Y ACUMULADO DEL 01/09/2018 AL 30/09/2018

INGRESOS Y OTROS BENEFICIOS

	SEPTIEMBRE	A SEPTIEMBRE
INGRESOS DE GESTION		
INGRESOS POR VENTA DE BIENES Y SERVICIOS		
4173 INGRESOS POR VENTA DE BIENES Y SERVICIOS DE ORGANISMOS DESCENTRALIZADOS	345,795.00	2,567,483.00
TOTAL INGRESOS DE GESTION	345,795.00	2,567,483.00
PARTICIPACIONES, APORTACIONES, TRANSFERENCIAS, ASIGNACIONES, SUBSIDIOS Y OTRAS AYUDAS		
PARTICIPACIONES Y APORTACIONES		
4213 CONVENIOS	5,994,885.43	55,525,736.19
TOTAL PARTICIPACIONES, APORTACIONES, TRANSFERENCIAS, ASIGNACIONES, SUBSIDIOS Y OTRAS AYUDAS	5,994,885.43	55,525,736.19
OTROS INGRESOS		
INGRESOS FINANCIEROS		
4312 INTERESES GANADOS DE VALORES, CREDITOS, BONOS Y OTROS	1,040.10	4,825.62
OTROS INGRESOS		
4349 OTROS INGRESOS VARIOS		0.16
TOTAL OTROS INGRESOS	1,040.10	4,825.78
TOTAL INGRESOS	6,341,720.53	58,098,044.97

GASTOS Y OTRAS PERDIDAS

	SEPTIEMBRE	A SEPTIEMBRE
GASTOS DE FUNCIONAMIENTO		
SERVICIOS PERSONALES		
5111 REMUNERACIONES AL PERSONAL DE CARACTER PERMANENTE	3,207,475.73	29,062,187.88
5112 REMUNERACIONES AL PERSONAL DE CARACTER TRANSITORIO	64,961.98	449,364.34
5113 REMUNERACIONES ADICIONALES Y ESPECIALES	1,489,463.04	12,656,416.38
5114 SEGURIDAD SOCIAL		6,616,412.11
5115 OTRAS PRESTACIONES SOCIALES Y ECONOMICAS	152,013.33	1,668,584.15
5116 PREVISIONES	82,299.62	732,754.46
MATERIALES Y SUMINISTROS		
5121 MATERIALES DE ADMINISTRACION, EMISION DE DOCUMENTOS Y ARTICULOS OFICIALES	116,092.42	519,222.93
5122 ALIMENTOS Y UTENSILIOS		43,955.99
5124 MATERIALES Y ARTICULOS DE CONSTRUCCION Y DE REPARACION		65,656.46
5125 PRODUCTOS QUIMICOS, FARMACEUTICOS Y DE LABORATORIO		1,333.91
5126 COMBUSTIBLES, LUBRICANTES Y ADITIVOS		692,513.00
5127 VESTUARIO, BLANCOS, PRENDAS DE PROTECCION Y ARTICULOS DEPORTIVOS		160.00
5129 HERRAMIENTAS, REFACCIONES Y ACCESORIOS MENORES		27,421.08
SERVICIOS GENERALES		
5131 SERVICIOS BASICOS	172,432.92	1,110,283.50
5132 SERVICIOS DE ARRENDAMIENTO	193,140.00	1,547,846.43
5133 SERVICIOS PROFESIONALES, CIENTIFICOS Y TECNICOS Y OTROS SERVICIOS	199,177.78	870,207.00
5134 SERVICIOS FINANCIEROS, BANCARIOS Y COMERCIALES	46,716.06	322,285.06
5135 SERVICIOS DE INSTALACION, REPARACION, MANTENIMIENTO Y CONSERVACION	16,927.62	766,317.16
5137 SERVICIOS DE TRASLADO Y VIATICOS		176,113.18
5138 SERVICIOS OFICIALES		108,832.76


INSTITUTO DE FORMACION PARA EL TRABAJO DEL ESTADO DE TABASCO

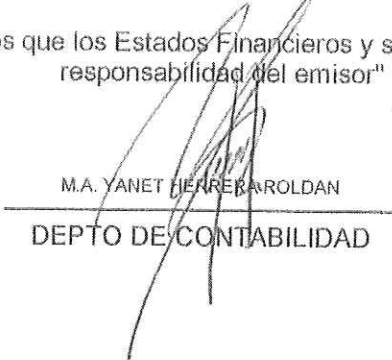
ESTADO DE ACTIVIDADES MENSUAL Y ACUMULADO DEL 01/09/2018 AL 30/09/2018


GASTOS Y OTRAS PERDIDAS

	SEPTIEMBRE	A SEPTIEMBRE
5139 OTROS SERVICIOS GENERALES	3,574.79	1,401,900.16
TOTAL GASTOS DE FUNCIONAMIENTO	5,744,275.29	58,839,777.94
OTROS GASTOS Y PERDIDAS EXTRAORDINARIAS		
ESTIMACIONES, DEPRECIACIONES, DETERIOROS, OBSOLECENCIA Y AMORTIZACIONES		
5515 DEPRECIACION DE BIENES MUEBLES		-3,914,876.02
5518 DISMINUCIÓN DE BIENES POR PÉRDIDA, OBSOLECENCIA Y DETERIODO		9,799.00
OTROS GASTOS		
5599 OTROS GASTOS VARIOS		51,996.20
TOTAL OTROS GASTOS Y PERDIDAS EXTRAORDINARIAS	0.00	-3,853,080.82
TOTAL GASTOS	5,744,275.29	54,986,697.12
AHORRO/DESAHORRO NETO DEL EJERCICIO:		3,111,347.85

"Bajo protesta de decir verdad declaramos que los Estados Financieros y sus notas son razonablemente correctos y son responsabilidad del emisor"


 LIC. LESVIA DEL CARMEN LEON DE LA O
 DIRECTORA GENERAL



 M.A. YANET HERRERA AROLDAN
 DEPTO DE CONTABILIDAD


 L.C.P. DIEGO RAMON PEREZ
 DIRECTOR ADMINISTRATIVO


ESTADO DE VARIACIONES EN LA HACIENDA PÚBLICA/PATRIMONIO DEL 01/01/2018 AL 30/09/2018

Concepto	Hacienda Pública / Patrimonio contribuido	Hacienda Pública / Patrimonio Generado de Ejercicios Anteriores	Hacienda Pública / Patrimonio Generado del Ejercicio	Ajustes por Cambios de Valor	Total
Rectificaciones de Resultados de Ejercicios Anteriores					
Patrimonio Neto Inicial Ajustado de Ejercicio					
Aportaciones	0.00	0.00	0.00	0.00	0.00
Donaciones de Capital	0.00	0.00	0.00	0.00	0.00
Actualización de Hacienda Pública/Patrimonio	0.00	0.00	0.00	0.00	0.00
Variación de la Hacienda Pública / Patrimonio Neto del Ejercicio					
Resultados del Ejercicio (Ahorro/Desahorro)	0.00	0.00	3,111,347.85	0.00	3,111,347.85
Resultados de Ejercicios Anteriores	0.00	3,305,135.40	0.00	0.00	3,305,135.40
Actualización de Hacienda Pública/Patrimonio	0.00	0.00	0.00	0.00	0.00
Reevaluación	0.00	0.00	0.00	0.00	0.00
Reservas	0.00	0.00	0.00	0.00	0.00
Hacienda Pública / Patrimonio Neto Final del Ejercicio 2018	0.00	3,305,135.40	3,111,347.85	0.00	6,416,483.25
Cambios en la Hacienda Pública / Patrimonio Neto del Ejercicio 2018					
Aportaciones	0.00	0.00	0.00	0.00	0.00
Donaciones de Capital	0.00	0.00	0.00	0.00	0.00
Actualización de Hacienda Pública/Patrimonio	0.00	0.00	0.00	0.00	0.00
Variaciones de la Hacienda Pública / Patrimonio Neto del Ejercicio					
Resultados del Ejercicio (Ahorro/Desahorro)	0.00	0.00	3,111,347.85	0.00	3,111,347.85
Resultados de Ejercicios Anteriores	0.00	3,305,135.40	0.00	0.00	3,305,135.40
Reevaluación	0.00	0.00	0.00	0.00	0.00
Reservas	0.00	0.00	0.00	0.00	0.00
Saldo Neto en la Hacienda Pública / Patrimonio:	0.00	3,305,135.40	3,111,347.85	0.00	6,416,483.25

Bajo protesta de decir verdad declaramos que los Estados Financieros y sus notas son razonablemente correctos y son responsabilidad del emisor"


 LIC. LESVIA DEL CARMEN LEON DE LA O
 DIRECTORA GENERAL


 M.A. YANET HERRERA ROLDAN
 DEPTO DE CONTABILIDAD


 L.C.P. DIEGO RAMON PEREZ
 DIRECTOR ADMINISTRATIVO

**INSTITUTO DE FORMACION PARA EL TRABAJO DEL
ESTADO DE TABASCO**

**ESTADO DE CAMBIO EN LA SITUACION FINANCIERA
COMPARATIVO ANUAL AL 30/09/2018**

ACTIVO	Origen	Aplicacion	
ACTIVO CIRCULANTE			
EFFECTIVO Y EQUIVALENTES	203,719.40	0.00	
1112 BANCOS/TESORERIA	203,719.40	0.00	
DERECHOS A RECIBIR EFECTIVO O EQUIVALENTES	26,911.00	43,851.04	
1122 CUENTAS POR COBRAR A CORTO PLAZO	26,911.00	0.00	
1123 DEUDORES DIVERSOS POR COBRAR A CORTO PLAZO	0.00	43,851.04	
DERECHOS A RECIBIR BIENES O SERVICIOS	0.00	63,806.46	
1131 ANTICIPO A PROVEEDORES POR PRESTACION DE SERVICIOS A CORTO PLAZO	0.00	63,806.46	
1139 OTROS DERECHOS A RECIBIR BIENES O SERVICIOS A CORTO PLAZO	0.00	0.00	
ALMACEN	102,399.23	0.00	
1151 ALMACEN DE MATERIALES Y SUMINISTROS DE CONSUMO	102,399.23	0.00	
TOTAL ACTIVO CIRCULANTE	333,029.63	107,657.50	
ACTIVO NO CIRCULANTE			
BIENES INMUEBLES	0.00	0.00	
1231 TERRENOS	0.00	0.00	
1232 EDIFICIOS	0.00	0.00	
BIENES MUEBLES	0.00	0.00	
1241 MOBILIARIO Y EQUIPO DE ADMINISTRACION	0.00	0.00	
1242 MOBILIARIO Y EQUIPO EDUCACIONAL Y RECREATIVO	0.00	0.00	
1244 EQUIPO DE TRANSPORTE	0.00	0.00	
1246 MAQUINARIA, OTROS EQUIPOS Y HERRAMIENTAS	0.00	0.00	
1249 OTROS BIENES MUEBLES	0.00	0.00	
ACTIVOS INTANGIBLES	0.00	0.00	
1251 SOFTWARE	0.00	0.00	
DEPRECIACIONES, DETERIORO Y AMORTIZACIONES ACUMULADAS DE BIENES	0.00	0.00	
1261 DEPRECIACIÓN ACUMULADA DE INMUEBLES	0.00	0.00	
TOTAL ACTIVO NO CIRCULANTE	0.00	0.00	
TOTAL ACTIVO	333,029.63	107,657.50	
		RESULTADO	225,372.13
PASIVO			
PASIVO CIRCULANTE			
CUENTAS POR PAGAR A CORTO PLAZO	400,933.73	1,205,546.23	
2111 SERVICIOS PERSONALES POR PAGAR A CORTO PLAZO	173,402.81	0.00	
2112 PROVEEDORES POR PAGAR A CORTO PLAZO	227,530.92	0.00	
2117 RETENCIONES Y CONTRIBUCIONES POR PAGAR A CORTO PLAZO	0.00	1,205,546.23	
2119 OTRAS CUENTAS POR PAGAR A CORTO PLAZO	0.00	0.00	
TOTAL PASIVO CIRCULANTE	400,933.73	1,205,546.23	
PASIVO NO CIRCULANTE			
PROVISIONES A LARGO PLAZO	0.00	0.00	
2263 PROVISIÓN PARA CONTINGENCIAS A LARGO PLAZO	0.00	0.00	
TOTAL PASIVO NO CIRCULANTE	0.00	0.00	
TOTAL PASIVO	400,933.73	1,205,546.23	
HACIENDA			
HACIENDA PUBLICA/PATRIMONIO CONTRIBUIDO			
NO EXISTE(CATALOGO PARA 311)	0.00	0.00	
311 APORTACIONES	0.00	0.00	
3111 PATRIMONIOS DEL ESTADO	0.00	0.00	
DOHACIONES DE CAPITAL	0.00	0.00	
3121 DONACION DE TERRENO	0.00	0.00	
TOTAL HACIENDA PUBLICA/PATRIMONIO CONTRIBUIDO	0.00	0.00	
HACIENDA PUBLICA/PATRIMONIO GENERADO			
RESULTADOS DEL EJERCICIO (AHORRO/DESAHORRO)	597,445.24	0.00	
3211 RESULTADOS DEL EJERCICIO (AHORRO/DESAHORRO)	597,445.24	0.00	

INSTITUTO DE FORMACION PARA EL TRABAJO DEL ESTADO DE TABASCO


ESTADO DE CAMBIO EN LA SITUACION FINANCIERA COMPARATIVO ANUAL AL 30/09/2018


HACIENDA

RESULTADOS DE EJERCICIOS ANTERIORES	0.00	0.00
3221 RESULTADO DE EJERCICIOS ANTERIORES	0.00	0.00
RECTIFICACIONES DE RESULTADOS DE EJERCICIOS ANTERIORES	0.00	18,204.87
3251 CAMBIOS EN POLITICAS CONTABLES	0.00	18,204.87
CAMBIO EN POLITICAS FISCALES	0.00	0.00
3270 CAMBIO EN POLITICAS FISCALES	0.00	0.00
TOTAL HACIENDA PUBLICA/PATRIMONIO GENERADO	597,445.24	18,204.87
TOTAL HACIENDA	597,445.24	18,204.87
TOTAL PASIVO Y HACIENDA	998,378.97	1,223,751.10
	RESULTADO	225,372.13

"Bajo protesta de decir verdad declaramos que los Estados Financieros y sus notas son razonablemente correctos y son responsabilidad del emisor"


 LIC. LESVIA DEL CARMEN LEON DE LA O
 DIRECTORA GENERAL


 M.A. YANET HERRERA ROLDAN
 DEPTO DE CONTABILIDAD


 L.C.P. DIEGO RAMON PEREZ
 DIRECTOR ADMINISTRATIVO

INSTITUTO DE FORMACION PARA EL TRABAJO DEL ESTADO DE TABASCO

ESTADO DE FLUJOS DE EFECTIVO DEL 01/01/2018 AL 30/09/2018

Flujos de Efectivo de las Actividades de Gestión	2018 116,932,997.13	2017 0.00
Origen	2,567,483.00	0.00
Impuestos	0.00	0.00
Contribuciones de mejoras	0.00	0.00
Derechos	0.00	0.00
Productos de tipo corriente	0.00	0.00
Aprovechamientos de Tipo corriente	0.00	0.00
Ingresos por ventas de bienes y servicios producidos en Establecimientos del Gobierno	2,567,483.00	0.00
Otras contribuciones Causadas en Ejercicios Anteriores	0.00	0.00
Participaciones y Aportaciones	55,525,736.19	0.00
Participaciones	0.00	0.00
Aportaciones	0.00	0.00
Convenios	55,525,736.19	0.00
Transferencias, Asignaciones y Subsidios y Otras ayudas	0.00	0.00
Transferencias internas y Asignaciones al Sector Público	0.00	0.00
Transferencias al Resto del Sector Público	0.00	0.00
Subsidios y Subvenciones	0.00	0.00
Ayudas Sociales	0.00	0.00
Pensiones y Jubilaciones	0.00	0.00
Aplicación	58,839,777.94	0.00
Servicios Personales	51,185,719.32	0.00
Materiales y suministros	1,350,263.37	0.00
Servicios Generales	6,303,795.25	0.00
Transferencias, Asignaciones, Subsidios y Otras ayudas	0.00	0.00
Transferencias internas y Asignaciones al Sector Público	0.00	0.00
Transferencias al resto del Sector Público	0.00	0.00
Subsidios y subvenciones	0.00	0.00
Ayudas Sociales	0.00	0.00
Pensiones y Jubilaciones	0.00	0.00
Transferencias a Fideicomisos, Mandatos y Contratos análogos	0.00	0.00
Transferencias al exterior	0.00	0.00
Participaciones y Aportaciones	0.00	0.00
Participaciones	0.00	0.00
Aportaciones	0.00	0.00
Convenios	0.00	0.00
Flujos Netos de Efectivo por actividades de operación	116,932,997.13	0.00
Flujos de Efectivo de las Actividades de Inversión	121,630,231.25	0.00

ESTADO DE FLUJOS DE EFECTIVO DEL 01/01/2018 AL 30/09/2018

	2018	2017
Origen	0.00	0.00
Contribuciones de Capital	0.00	0.00
Ventas de activos físicos	0.00	0.00
Otros	0.00	0.00
Aplicación	121,630,231.25	0.00
Bienes Inmuebles y muebles	121,630,231.25	0.00
Construcciones en proceso (Obra pública)	0.00	0.00
Otros	0.00	0.00
Flujos Netos de Efectivo por actividades de Inversión	121,630,231.25	0.00
Flujo de efectivo de las actividades de financiamiento	0.00	0.00
Endudamiento Neto	0.00	0.00
Interno	0.00	0.00
Externo	0.00	0.00
Incremento de otros Pasivos	0.00	0.00
Disminución de activos financieros	0.00	0.00
Aplicación	0.00	0.00
Incremento de activos financieros	0.00	0.00
Servicios de la deuda	0.00	0.00
Interno	0.00	0.00
Externo	0.00	0.00
Disminución de otros pasivos	0.00	0.00
Flujos Netos de Efectivo por actividades de Financiamiento	0.00	0.00
Incremento/Disminución Neta en el Efectivo y equivalentes al efectivo		
Efectivo y Equivalentes al Efectivo al Inicio del Ejercicio		
Efectivo y Equivalentes al Efectivo al Final del Ejercicio		

"Bajo protesta de decir verdad declaramos que los Estados Financieros y sus notas son razonablemente correctos y son responsabilidad del emisor"

LIC. LESVIA DEL CARMEN LEON DE LA O

DIRECTORA GENERAL

M.A. YANET HERRERA ROLDAN

DEPTO DE CONTABILIDAD

L.C.P. DIEGO RAMON PEREZ

DIRECTOR ADMINISTRATIVO

**INSTITUTO DE FORMACION PARA EL TRABAJO DEL ESTADO
DE TABASCO**



**ESTADO ANALITICO DEL ACTIVO
DEL 01/09/2018 AL 30/09/2018**

CONCEPTO	SALDO INICIAL 1	CARGO DE EL PERIODO 2	ABONOS DE EL PERIODO 3	SALDO FINAL 4(1+2-3)	FLUJO DE EL PERIODO (4-1)
11 ACTIVO CIRCULANTE					
111 EFECTIVO Y EQUIVALENTES	4,108,614.02	6,757,115.73	6,960,835.13	3,904,894.62	-203,719.40
1111 EFECTIVO				0.00	0.00
1112 BANCOS/TESORERIA	4,108,614.02	6,757,115.73	6,960,835.13	3,904,894.62	-203,719.40
1113 BANCOS/DEPENDENCIAS Y OTROS				0.00	0.00
1114 INVERSIONES TEMPORALES (HASTA 3 MESES)				0.00	0.00
1115 FONDOS CON AFECTACION ESPECIFICA				0.00	0.00
1116 DEPOSITOS DE FONDOS DE TERCEROS				0.00	0.00
TOTALES:	4,108,614.02	6,757,115.73	6,960,835.13	3,904,894.62	-203,719.40
112 DERECHOS A RECIBIR EFECTIVO O EQUIVALENTES	123,910.00	689,208.00	698,119.00	96,999.00	-26,911.00
1121 INVERSIONES FINANCIERAS DE CORTO PLAZO				0.00	0.00
1122 CUENTAS POR COBRAR A CORTO PLAZO	123,910.00	689,208.00	698,119.00	96,999.00	-26,911.00
TOTALES:	123,910.00	689,208.00	698,119.00	96,999.00	-26,911.00

TOTAL DE LA CUENTA: 11 ACTIVO CIRCULANTE 4,232,524.02 7,426,323.73 7,656,954.13 4,001,893.62 -230,630.40

1122-02 RECURSO ESTATAL					
112 DERECHOS A RECIBIR EFECTIVO O EQUIVALENTES	1,671,593.59	43,851.04	0.00	1,715,444.63	43,851.04
1123 DEUDORES DIVERSOS POR COBRAR A CORTO PLAZO	1,671,593.59	43,851.04		1,715,444.63	43,851.04
1124 CONTRIBUCIONES POR RECUPERAR A CORTO PLAZO				0.00	0.00
1125 DEUDORES POR ANTIPOPOS DE TESORERIA A CORTO PLAZO				0.00	0.00
1126 PRESTAMOS OTORGADOS A CORTO PLAZO				0.00	0.00
1129 OTROS DERECHOS A RECIBIR EFECTIVO O EQUIVALENTES A CORTO PLAZO				0.00	0.00
TOTALES:	1,671,593.59	43,851.04	0.00	1,715,444.63	43,851.04
113 DERECHOS A RECIBIR BIENES O SERVICIOS	525,606.01	63,806.46	0.00	589,412.47	63,806.46
1131 ANTIPOSO A PROVEEDORES POR PRESTACION DE SERVICIOS A CORTO PLAZO	203,223.03	63,806.46		267,029.49	63,806.46
1132 ANTIPOSO A PROVEEDORES POR ADQUISICION DE BIENES INMUEBLES Y MUEBLES A CORTO PLAZO				0.00	0.00
1133 ANTIPOSO A PROVEEDORES POR ADQUISICION DE BIENES INTANGIBLES A CORTO PLAZO				0.00	0.00
1134 ANTIPOSO A CONTRATISTAS (OBRAS) A CORTO PLAZO				0.00	0.00
1139 OTROS DERECHOS A RECIBIR BIENES O SERVICIOS A CORTO PLAZO	322,382.98			322,382.98	0.00
TOTALES:	525,606.01	63,806.46	0.00	589,412.47	63,806.46
114 INVENTARIOS	0.00	0.00	0.00	0.00	0.00
1141 INVENTARIO DE MERCANCIA PARA REVENTA				0.00	0.00
1142 INVENTARIO DE MERCANCIAS TERMINADAS				0.00	0.00
1143 INVENTARIOS DE MERCANCIAS EN PROCESO DE ELABORACION				0.00	0.00
1144 INVENTARIO DE MATERIAS PRIMAS, MATERIALES Y SUMINISTROS PARA PRODUCCION				0.00	0.00
1145 MERCANCIAS EN TRANSITO				0.00	0.00
TOTALES:	0.00	0.00	0.00	0.00	0.00
115 ALMACEN	524,635.37	31,896.06	134,297.29	422,238.14	-102,399.23
1151 ALMACEN DE MATERIALES Y SUMINISTROS DE CONSUMO	524,635.37	31,896.06	134,297.29	422,238.14	-102,399.23
TOTALES:	524,635.37	31,896.06	134,297.29	422,238.14	-102,399.23
116 ESTIMACION POR PERDIDAS O DETERIORO DE ACTIVOS CIRCULANTES	0.00	0.00	0.00	0.00	0.00
1161 ESTIMACIONES PRA CUENTAS INCOBRABLES POR DERECHOS A RECIBIR EFECTIVO O EQUIVALENTES				0.00	0.00

**INSTITUTO DE FORMACION PARA EL TRABAJO DEL ESTADO
DE TABASCO**

**ESTADO ANALITICO DEL ACTIVO
DEL 01/09/2018 AL 30/09/2018**

CONCEPTO	SALDO INICIAL 1	CARGO DE EL PERIODO 2	ABONOS DE EL PERIODO 3	SALDO FINAL 4(1+2-3)	FLUJO DE EL PERIODO (4-1)
1162 ESTIMACION POR CUENTAS INCOSRABLES POR DERECHOS A RECIBIR BIENES O SERVICIOS				0.00	0.00
1163 ESTIMACION POR PERDIDAS DE INVENTARIOS				0.00	0.00
TOTALES	0.00	0.00	0.00	0.00	0.00
118 OTROS ACTIVOS CIRCULANTES	0.00	0.00	0.00	0.00	0.00
1191 VALORES EN GARANTIA				0.00	0.00
1192 OTROS BIENES EN GARANTIA (EXCLUYE DEPOSITOS DE FONDOS)				0.00	0.00
1193 BIENES MUEBLES DERIVADOS DE EMBARGOS, DECOMISOS ASEGURAMIENTOS Y DACION EN PAGO				0.00	0.00
TOTALES	0.00	0.00	0.00	0.00	0.00
TOTAL DE LA CUENTA: 1122-02 RECURSO ESTATAL	2,721,834.97	139,555.56	134,297.29	2,727,093.24	5,258.27

12 ACTIVO NO CIRCULANTE					
121 INVERSIONES FINANCIERAS A LARGO PLAZO	0.00	0.00	0.00	0.00	0.00
1211 COLOCACIONES A LARGO PLAZO				0.00	0.00
1212 TITULOS Y VALORES A LARGO PLAZO				0.00	0.00
1213 FIDEICOMISOS, MANDATOS Y ANALOGOS				0.00	0.00
1214 PARTICIPACIONES Y APORTACIONES DE CAPITAL				0.00	0.00
TOTALES:	0.00	0.00	0.00	0.00	0.00

122 DERECHOS A RECIBIR EFECTIVO O EQUIVALENTES A LARGO PLAZO	0.00	0.00	0.00	0.00	0.00
1221 DOCUMENTOS POR COBRAR A LARGO PLAZO				0.00	0.00
1222 DEUDORES DIVERSOS A LARGO PLAZO				0.00	0.00
1223 CONTRIBUCIONES A LARGO PLAZO				0.00	0.00
1224 PRESTAMOS OTORGADOS A LARGO PLAZO				0.00	0.00
1229 OTROS DERECHOS A RECIBIR EFECTIVO O EQUIVALENTES A LARGO PLAZO				0.00	0.00
TOTALES:	0.00	0.00	0.00	0.00	0.00

123 BIENES INMUEBLES	92,132,657.29	0.00	0.00	92,132,657.29	0.00
1231 TERRENIOS	49,867,605.29			49,867,605.29	0.00
1232 EDIFICIOS	42,265,052.00			42,265,052.00	0.00
1233 INFRAESTRUCTURA				0.00	0.00
1234 CONSTRUCCIONES EN PROCESO (OBRA PUBLICA)				0.00	0.00
1235 CONSTRUCCIONES EN PROCESO BIENES DOMINIO PUBLICO				0.00	0.00
1236 CONSTRUCCIONES EN PROCESO DE BIENES PROPIOS				0.00	0.00
TOTALES:	92,132,657.29	0.00	0.00	92,132,657.29	0.00

124 BIENES MUEBLES	29,497,573.96	0.00	0.00	29,497,573.96	0.00
1241 MOBILIARIO Y EQUIPO DE ADMINISTRACION	13,275,798.28			13,275,798.28	0.00
1242 MOBILIARIO Y EQUIPO EDUCACIONAL Y RECREATIVO	2,298,749.71			2,298,749.71	0.00
1243 EQUIPO E INSTRUMENTAL MEDICO Y DE LABORATORIO				0.00	0.00
1244 EQUIPO DE TRANSPORTE	11,112,657.32			11,112,657.32	0.00
1245 EQUIPO DE DEFENSA Y SEGURIDAD				0.00	0.00
1246 MAQUINARIA, OTROS EQUIPOS Y HERRAMIENTAS	2,830,830.67			2,830,830.67	0.00
1247 COLECCIONES, OBRAS DE ARTE Y OBJETOS VALIOSOS				0.00	0.00
1248 ACTIVOS BIOLÓGICOS				0.00	0.00
1249 OTROS BIENES MUEBLES	181,540.00			181,540.00	0.00
TOTALES:	29,497,573.96	0.00	0.00	29,497,573.96	0.00

125 ACTIVOS INTANGIBLES	55,123.44	0.00	0.00	55,123.44	0.00
1251 SOFTWARE	55,123.44			55,123.44	0.00
1252 PATENTES, MARCAS Y DERECHOS				0.00	0.00

**INSTITUTO DE FORMACION PARA EL TRABAJO DEL ESTADO
DE TABASCO**

**ESTADO ANALITICO DEL ACTIVO
DEL 01/09/2018 AL 30/09/2018**

CONCEPTO	SALDO INICIAL 1	CARGO DE EL PERIODO 2	ABONOS DE EL PERIODO 3	SALDO FINAL 4(1+2-3)	FLUJO DE EL PERIODO (4-1)
1253 CONCESIONES Y FRAQUICIAS				0.00	0.00
1254 LICENCIAS				0.00	0.00
1259 OTROS ACTIVOS INTENSIBLES				0.00	0.00
TOTALES:	55,123.44	0.00	0.00	55,123.44	0.00
126 DEPRECIACIONES, DETERIORO Y AMORTIZACIONES ACUMULADAS DE BIENES	-15,293,195.23	0.00	0.00	-15,293,195.23	0.00
1261 DEPRECIACIÓN ACUMULADA DE INMUEBLES	-15,293,195.23			-15,293,195.23	0.00
1262 DEPRECIACIÓN ACUMULADA MUEBLES				0.00	0.00
1263 DETERIORO ACUMULADO DE ACTIVOS BIOLÓGICOS				0.00	0.00
1264 AMORTIZACIÓN ACUMULADA DE ACTIVOS INTANGIBLES				0.00	0.00
1265 AMORTIZACIÓN ACUMULADA DE ACTIVOS INTANGIBLES				0.00	0.00
TOTALES:	-15,293,195.23	0.00	0.00	-15,293,195.23	0.00
127 ACTIVOS DIFERIDOS	0.00	0.00	0.00	0.00	0.00
1271 ESTUDIOS Y PROYECTOS				0.00	0.00
1272 DERECHO SOBRE BIENES EN RÉGIMEN DE ARRENDAMIENTO FINANCIERO				0.00	0.00
1273 GASTOS PAGADOS POR ADELANTADO A LARGO PLAZO				0.00	0.00
1274 ANTICIPOS A LARGO PLAZO				0.00	0.00
1275 BENEFICIOS AL RETIRO DE EMPLEADOS PAGADOS POR ADELANTADO				0.00	0.00
1279 OTROS ACTIVOS DIFERIDOS				0.00	0.00
TOTALES:	0.00	0.00	0.00	0.00	0.00
128 ESTIMACIÓN POR PÉRDIDAS O DETERIORO DE ACTIVOS NO CIRCULANTES	0.00	0.00	0.00	0.00	0.00
1281 DETERIORO DE INVERSIONES FINANCIERAS A LARGO PLAZO				0.00	0.00
1282 ESTIMACIONES PARA CUENTAS INCOBRABLES DE DOCUMENTOS POR COBRAS A LARGO PLAZO				0.00	0.00
1283 ESTIMACIONES PARA CUENTAS INCOBRABLES DE DEUDORES DIVERSOS POR COBRAR A LARGO PLAZO				0.00	0.00
1284 ESTIMACIONES PARA CUENTAS INCOBRABLES DE CONTRIBUCIONES POR COBRAR A LARGO PLAZO				0.00	0.00
1285 ESTIMACIONES PARA CUENTAS INCOBRABLES DE PRÉSTAMOS OTORGADOS A LARGO PLAZO				0.00	0.00
1289 ESTIMACIONES PARA OTRAS CUENTAS INCOBRABLES POR DERECHOS A RECIBIR EFECTIVO O EQUIVALENTES A LARGO PLAZO				0.00	0.00
TOTALES:	0.00	0.00	0.00	0.00	0.00
129 OTROS ACTIVOS NO CIRCULANTES	0.00	0.00	0.00	0.00	0.00
1291 BIENES EN CONCESIÓN				0.00	0.00
1292 BIENES EN ARRENDAMIENTO FINANCIERO				0.00	0.00
1293 BIENES EN COMODATO				0.00	0.00
TOTALES:	0.00	0.00	0.00	0.00	0.00
TOTAL DE LA CUENTA: 12 ACTIVO NO CIRCULANTE	106,392,159.46	0.00	0.00	106,392,159.46	0.00
TOTAL ACTIVO	113,346,518.45	7,565,879.29	7,791,251.42	113,121,146.32	-225,372.13

"Bajo protesta de decir verdad declaramos que los Estados Financieros y sus notas son razonablemente correctos y son responsabilidad del emisor"

LIC. LESVIA DEL CARMÉN LEON DE LA O
DIRECTORA GENERAL

M.A. YANET HERRERA ROLDAN
DEPTO DE CONTABILIDAD

L.C.P. DIEGO RAMON PÉREZ
DIRECTOR ADMINISTRATIVO

**INSTITUTO DE FORMACION PARA EL TRABAJO DEL
ESTADO DE TABASCO**



**ESTADO ANALITICO DE LA DEUDA Y OTROS PASIVOS
DEL 01 AL 30 DE SEPTIEMBRE DE 2018**

(En Pesos Mexicanos)

CUENTA CONTABLE	Moneda en Contratacion	Institucion o Pais Acreedor	Saldo Inicial del Periodo	Saldo Final del Periodo
DEUDA PUBLICA				
Corto Plazo	0.00	0.00	0.00	0.00
Deuda Interna	0.00	0.00	0.00	0.00
Instituciones de Crédito	0.00	0.00	0.00	0.00
Títulos y Valores	0.00	0.00	0.00	0.00
Arrendamiento Financieros	0.00	0.00	0.00	0.00
Deuda Externa	0.00	0.00	0.00	0.00
Organismos Financieros Internacionales	0.00	0.00	0.00	0.00
Deuda Bilateral	0.00	0.00	0.00	0.00
Títulos y Valores	0.00	0.00	0.00	0.00
Arrendamiento Financieros	0.00	0.00	0.00	0.00
Subtotal Corto Plazo	0.00	0.00	0.00	0.00
Largo Plazo	0.00	0.00	0.00	0.00
Deuda Interna	0.00	0.00	0.00	0.00
Instituciones de Crédito	0.00	0.00	0.00	0.00
Títulos y Valores	0.00	0.00	0.00	0.00
Arrendamiento Financieros	0.00	0.00	0.00	0.00
Deuda Externa	0.00	0.00	0.00	0.00
Organismos Financieros Internacionales	0.00	0.00	0.00	0.00
Deuda Bilateral	0.00	0.00	0.00	0.00
Títulos y Valores	0.00	0.00	0.00	0.00
Arrendamiento Financieros	0.00	0.00	0.00	0.00
Subtotal Largo Plazo	0.00	0.00	0.00	0.00
Otros Pasivos	0.00	0.00	7,296,013.00	6,491,400.50
Total Deuda y Otros Pasivos	0.00	0.00	7,296,013.00	6,491,400.50

"Bajo protesta de decir verdad declaramos que los Estados Financieros y sus notas son razonablemente correctos y son responsabilidad del emisor"

LIC. LESVIA DEL CARMEN LEON DE LA O

DIRECTORA GENERAL

M.A. YANET HERRERA ROLDAN

DEPTO DE CONTABILIDAD

L.C.P. DIEGO RAMON PEREZ

DIRECTOR ADMINISTRATIVO