

# INSTITUTO DE FORMACION PARA EL TRABAJO DEL ESTADO DE TABASCO

## ESTADO DE SITUACION FINANCIERA COMPARATIVO ANUAL AL 30/06/2018

ACTIVO	JUNIO	MAYO	PASIVO	JUNIO	MAYO
<b>ACTIVO CIRCULANTE</b>			<b>PASIVO CIRCULANTE</b>		
EFFECTIVO Y EQUIVALENTES	2,665,666.42	1,239,462.32	CUENTAS POR PAGAR A CORTO PLAZO	-799,222.36	-1,348,239.42
1112 BANCOS/TESORERIA	2,665,666.42	1,239,462.32	2111 SERVICIOS PERSONALES POR PAGAR A CORTO PLAZO	-15,738.17	6,838.01
DERECHOS A RECIBIR EFFECTIVO O EQUIVALENTES	1,759,037.28	1,742,812.60	2112 PROVEEDORES POR PAGAR A CORTO PLAZO	40,833.53	125,399.60
1122 CUENTAS POR COBRAR A CORTO PLAZO	123,910.00	123,910.00	2117 RETENCIONES Y CONTRIBUCIONES POR PAGAR A CORTO PLAZO	-843,547.32	-1,483,341.95
1123 DEUDORES DIVERSOS POR COBRAR A CORTO PLAZO	1,635,127.28	1,618,902.60	2119 OTRAS CUENTAS POR PAGAR A CORTO PLAZO	19,229.60	2,864.92
DERECHOS A RECIBIR BIENES O SERVICIOS	494,782.98	322,382.98	<b>TOTAL PASIVO CIRCULANTE</b>	<b>-799,222.36</b>	<b>-1,348,239.42</b>
1131 ANTICIPO A PROVEEDORES POR PRESTACION DE SERVICIOS A CORTO PLAZO	172,400.00	0.00	<b>PASIVO NO CIRCULANTE</b>		
1139 OTROS DERECHOS A RECIBIR BIENES O SERVICIOS A CORTO PLAZO	322,382.98	322,382.98	PROVISIONES A LARGO PLAZO	1,981,356.17	1,981,356.17
ALMACEN	407,663.54	437,693.04	2263 PROVISIÓN PARA CONTINGENCIAS A LARGO PLAZO	1,981,356.17	1,981,356.17
1151 ALMACEN DE MATERIALES Y SUMINISTROS DE CONSUMO	407,663.54	437,693.04	<b>TOTAL PASIVO NO CIRCULANTE</b>	<b>1,981,356.17</b>	<b>1,981,356.17</b>
<b>TOTAL ACTIVO CIRCULANTE</b>	<b>5,327,150.22</b>	<b>3,742,350.94</b>	<b>TOTAL PASIVO</b>	<b>1,182,133.81</b>	<b>633,116.75</b>
<b>ACTIVO NO CIRCULANTE</b>			<b>HACIENDA</b>		
BIENES INMUEBLES	65,004,523.40	65,004,523.40		JUNIO	MAYO
1231 TERRENOS	28,272,271.40	28,272,271.40	HACIENDA PUBLICA/PATRIMONIO CONTRIBUIDO		
1232 EDIFICIOS	36,732,252.00	36,732,252.00	NO EXISTE(CATALOGO PARA 311)	89,782,804.46	89,782,804.46
BIENES MUEBLES	29,497,573.96	29,497,573.96	311 APORTACIONES	0.00	0.00
1241 MOBILIARIO Y EQUIPO DE ADMINISTRACION	13,275,796.26	13,275,796.26	3111 PATRIMONIOS DEL ESTADO	89,782,804.46	89,782,804.46
1242 MOBILIARIO Y EQUIPO EDUCACIONAL Y RECREATIVO	2,296,749.71	2,296,749.71	<b>TOTAL HACIENDA PUBLICA/PATRIMONIO CONTRIBUIDO</b>	<b>89,782,804.46</b>	<b>89,782,804.46</b>
1244 EQUIPO DE TRANSPORTE	11,112,657.32	11,112,657.32	HACIENDA PUBLICA/PATRIMONIO GENERADO		
1246 MAQUINARIA, OTROS EQUIPOS Y HERRAMIENTAS	2,630,830.67	2,630,830.67	RESULTADOS DEL EJERCICIO (AHORRO/DESAHORRO)	6,986,722.77	5,942,534.77
1249 OTROS BIENES MUEBLES	181,540.00	181,540.00	3211 RESULTADOS DEL EJERCICIO (AHORRO/DESAHORRO)	6,986,722.77	5,942,534.77
ACTIVOS INTANGIBLES	55,123.44	55,123.44	RESULTADOS DE EJERCICIOS ANTERIORES	3,305,135.40	3,305,135.40
1251 SOFTWARE	55,123.44	55,123.44	3221 RESULTADO DE EJERCICIOS ANTERIORES	3,305,135.40	3,305,135.40
DEPRECIACIONES, DETERIORO Y AMORTIZACIONES ACUMULADAS DE BIENES	-15,293,195.23	-15,293,195.23	RECTIFICACIONES DE RESULTADOS DE EJERCICIOS ANTERIORES	-875,115.25	-866,709.48
1261 DEPRECIACIÓN ACUMULADA DE INMUEBLES	-15,293,195.23	-15,293,195.23	3251 CAMBIOS EN POLITICAS CONTABLES	-875,115.25	-866,709.48
<b>TOTAL ACTIVO NO CIRCULANTE</b>	<b>79,264,025.57</b>	<b>79,264,025.57</b>	CAMBIO EN POLITICAS FISCALES	-15,790,505.40	-15,790,505.40
<b>TOTAL ACTIVO</b>	<b>84,591,175.79</b>	<b>83,006,376.51</b>	3270 CAMBIO EN POLITICAS FISCALES	-15,790,505.40	-15,790,505.40
			<b>TOTAL HACIENDA PUBLICA/PATRIMONIO GENERADO</b>	<b>-6,373,762.48</b>	<b>-7,409,544.70</b>
			<b>TOTAL HACIENDA</b>	<b>83,409,041.98</b>	<b>82,373,259.76</b>
			<b>TOTAL PASIVO Y HACIENDA</b>	<b>84,591,175.79</b>	<b>83,006,376.51</b>

"Bajo protesta de decir verdad declaramos que los Estados Financieros y sus notas son razonablemente correctos y son responsabilidad del emisor"

LIC. LESVIA DEL CARMEN LEON DE LA O  
DIRECTORA GENERAL

M.A. YANET BERRERA ROLDAN  
DEPTO DE CONTABILIDAD

L.C.P. DIEGO RAMON PEREZ  
DIRECTOR ADMINISTRATIVO

# INSTITUTO DE FORMACION PARA EL TRABAJO DEL ESTADO DE TABASCO

**ESTADO DE ACTIVIDADES MENSUAL Y ACUMULADO DEL 01/06/2018 AL 30/06/2018**

## INGRESOS Y OTROS BENEFICIOS

	JUNIO	A JUNIO
<b>INGRESOS DE GESTION</b>		
<b>INGRESOS POR VENTA DE BIENES Y SERVICIOS</b>		
4173 INGRESOS POR VENTA DE BIENES Y SERVICIOS DE ORGANISMOS DESCENTRALIZADOS	380,982.00	1,617,219.00
<b>TOTAL INGRESOS DE GESTION</b>	380,982.00	1,617,219.00
<b>PARTICIPACIONES, APORTACIONES, TRANSFERENCIAS, ASIGNACIONES, SUBSIDIOS Y OTRAS AYUDAS</b>		
<b>PARTICIPACIONES Y APORTACIONES</b>		
4213 CONVENIOS	6,344,570.73	36,102,086.38
<b>TOTAL PARTICIPACIONES, APORTACIONES, TRANSFERENCIAS, ASIGNACIONES, SUBSIDIOS Y OTRAS AYUDAS</b>	6,344,570.73	36,102,086.38
<b>OTROS INGRESOS</b>		
<b>INGRESOS FINANCIEROS</b>		
4312 INTERESES GANADOS DE VALORES, CREDITOS, BONOS Y OTROS	740.83	2,257.01
<b>OTROS INGRESOS</b>		
4349 OTROS INGRESOS VARIOS		0.16
<b>TOTAL OTROS INGRESOS</b>	740.83	2,257.17
<b>TOTAL INGRESOS</b>	6,726,293.56	37,721,562.55

## GASTOS Y OTRAS PERDIDAS

	JUNIO	A JUNIO
<b>GASTOS DE FUNCIONAMIENTO</b>		
<b>SERVICIOS PERSONALES</b>		
5111 REMUNERACIONES AL PERSONAL DE CARACTER PERMANENTE	3,086,337.33	19,404,990.07
5112 REMUNERACIONES AL PERSONAL DE CARACTER TRANSITORIO	56,622.85	140,680.58
5113 REMUNERACIONES ADICIONALES Y ESPECIALES	1,400,461.68	8,267,844.44
5115 OTRAS PRESTACIONES SOCIALES Y ECONOMICAS	121,537.12	1,158,491.50
5116 PREVISIONES	80,619.65	484,579.86
<b>MATERIALES Y SUMINISTROS</b>		
5121 MATERIALES DE ADMINISTRACION, EMISION DE DOCUMENTOS Y ARTICULOS OFICIALES	52,488.72	277,701.53
5122 ALIMENTOS Y UTENSILIOS	2,114.27	24,298.16
5124 MATERIALES Y ARTICULOS DE CONSTRUCCION Y DE REPARACION	16,150.51	43,795.03
5125 PRODUCTOS QUIMICOS, FARMACEUTICOS Y DE LABORATORIO	347.60	915.51
5126 COMBUSTIBLES, LUBRICANTES Y ADITIVOS	50,000.00	486,059.00
5127 VESTUARIO, BLANCOS, PRENDAS DE PROTECCION Y ARTICULOS DEPORTIVOS		160.00
5129 HERRAMIENTAS, REFACCIONES Y ACCESORIOS MENORES	3,614.10	20,925.58
<b>SERVICIOS GENERALES</b>		
5131 SERVICIOS BASICOS	63,332.03	539,291.92
5132 SERVICIOS DE ARRENDAMIENTO	185,090.03	959,726.43
5133 SERVICIOS PROFESIONALES, CIENTIFICOS Y TECNICOS Y OTROS SERVICIOS	62,349.65	530,728.71
5134 SERVICIOS FINANCIEROS, BANCARIOS Y COMERCIALES	23,367.35	243,864.68
5135 SERVICIOS DE INSTALACION, REPARACION, MANTENIMIENTO Y CONSERVACION	134,887.56	653,409.29
5137 SERVICIOS DE TRASLADO Y VIATICOS	40,573.60	119,839.41
5138 SERVICIOS OFICIALES	51,209.00	107,933.04
5139 OTROS SERVICIOS GENERALES	251,002.51	1,122,689.36

# INSTITUTO DE FORMACION PARA EL TRABAJO DEL ESTADO DE TABASCO

**ESTADO DE ACTIVIDADES MENSUAL Y ACUMULADO DEL 01/06/2018 AL 30/06/2018**


## GASTOS Y OTRAS PERDIDAS

	JUNIO	A JUNIO
<b>TOTAL GASTOS DE FUNCIONAMIENTO</b>	5,682,105.56	34,587,924.10
OTROS GASTOS Y PERDIDAS EXTRAORDINARIAS		
<b>ESTIMACIONES, DEPRECIACIONES, DETERIOROS, OBSOLECENCIA Y AMORTIZACIONES</b>		
5515 DEPRECIACION DE BIENES MUEBLES		-3,914,876.02
5518 DISMINUCIÓN DE BIENES POR PÉRDIDA, OBSOLECENCIA Y DETERIODO		9,799.00
<b>OTROS GASTOS</b>		
5599 OTROS GASTOS VARIOS		51,992.70
<b>TOTAL OTROS GASTOS Y PERDIDAS EXTRAORDINARIAS</b>	0.00	-3,853,084.32
<b>TOTAL GASTOS</b>	5,682,105.56	30,734,839.78
<b>AHORRO/DESAHORRO NETO DEL EJERCICIO:</b>		6,986,722.77

"Bajo protesta de decir verdad declaramos que los Estados Financieros y sus notas son razonablemente correctos y son responsabilidad del emisor"

  
 LIC. LESVIA DEL CARMEN LEON DE LA O  
 DIRECTORA GENERAL

  
 M.A. YANET HERRERA ROLDAN  
 DEPTO DE CONTABILIDAD

  
 L.C.P. DIEGO RAMON PEREZ  
 DIRECTOR ADMINISTRATIVO



**INSTITUTO DE FORMACION PARA EL TRABAJO DEL ESTADO DE TABASCO**

**ESTADO DE VARIACIONES EN LA HACIENDA PÚBLICA/PATRIMONIO DEL 01/01/2018 AL 30/06/2018**

Concepto	Hacienda Pública / Patrimonio contribuido	Hacienda Pública / Patrimonio Generado de Ejercicios Anteriores	Hacienda Pública / Patrimonio Generado del Ejercicio	Ajustes por Cambios de Valor	Total
<b>Rectificaciones de Resultados de Ejercicios Anteriores</b>					
<b>Patrimonio Neto Inicial Ajustado de Ejercicio</b>					
Aportaciones	0.00	0.00	0.00	0.00	0.00
Donaciones de Capital	0.00	0.00	0.00	0.00	0.00
Actualizacion de Hacienda Pública/Patrimonio	0.00	0.00	0.00	0.00	0.00
<b>Variacion de la Hacienda Pública / Patrimonio Neto del Ejercicio</b>					
Resultados del Ejercicio (Ahorro/Desahorro)	0.00	0.00	6,986,722.77	0.00	6,986,722.77
Resultados de Ejercicios Anteriores	0.00	3,305,135.40	0.00	0.00	3,305,135.40
Actualizacion de Hacienda Pública/Patrimonio	0.00	0.00	0.00	0.00	0.00
Reevalúos	0.00	0.00	0.00	0.00	0.00
Reservas	0.00	0.00	0.00	0.00	0.00
<b>Hacienda Pública / Patrimonio Neto Final del Ejercicio 2018</b>	<b>0.00</b>	<b>3,305,135.40</b>	<b>6,986,722.77</b>	<b>0.00</b>	<b>10,291,858.17</b>
<b>Cambios en la Hacienda Pública / Patrimonio Neto del Ejercicio 2018</b>					
Aportaciones	0.00	0.00	0.00	0.00	0.00
Donaciones de Capital	0.00	0.00	0.00	0.00	0.00
Actualizacion de Hacienda Pública/Patrimonio	0.00	0.00	0.00	0.00	0.00
<b>Variaciones de la Hacienda Pública / Patrimonio Neto del Ejercicio</b>					
Resultados del Ejercicio (Ahorro/Desahorro)	0.00	0.00	6,986,722.77	0.00	6,986,722.77
Resultados de Ejercicios Anteriores	0.00	3,305,135.40	0.00	0.00	3,305,135.40
Reevalúos	0.00	0.00	0.00	0.00	0.00
Reservas	0.00	0.00	0.00	0.00	0.00
<b>Saldo Neto en la Hacienda Pública / Patrimonio:</b>	<b>0.00</b>	<b>3,305,135.40</b>	<b>6,986,722.77</b>	<b>0.00</b>	<b>10,291,858.17</b>

"Bajo protesta de decir verdad declaramos que los Estados Financieros y sus notas son razonablemente correctos y son responsabilidad del emisor"

  
 LIC. LESVIA DEL CARMEN LEON DE LA O  
 DIRECTORA GENERAL

  
 M.A. YANET HERRERA ROLDAN  
 DEPTO DE CONTABILIDAD

  
 L.C.P. DIEGO RAMON PEREZ  
 DIRECTOR ADMINISTRATIVO

# INSTITUTO DE FORMACION PARA EL TRABAJO DEL ESTADO DE TABASCO

## ESTADO DE CAMBIO EN LA SITUACION FINANCIERA COMPARATIVO ANUAL AL 30/06/2018

ACTIVO	Origen	Aplicacion	
<b>ACTIVO CIRCULANTE</b>			
EFFECTIVO Y EQUIVALENTES			
1112 BANCOS/TESORERIA	0.00	1,426,204.10	
DERECHOS A RECIBIR EFFECTIVO O EQUIVALENTES	0.00	1,426,204.10	
1122 CUENTAS POR COBRAR A CORTO PLAZO	0.00	16,224.68	
1123 DEUDORES DIVERSOS POR COBRAR A CORTO PLAZO	0.00	0.00	
DERECHOS A RECIBIR BIENES O SERVICIOS	0.00	16,224.68	
1131 ANTICIPO A PROVEEDORES POR PRESTACION DE SERVICIOS A CORTO PLAZO	0.00	172,400.00	
1139 OTROS DERECHOS A RECIBIR BIENES O SERVICIOS A CORTO PLAZO	0.00	172,400.00	
ALMACEN	0.00	0.00	
1151 ALMACEN DE MATERIALES Y SUMINISTROS DE CONSUMO	30,029.50	0.00	
	30,029.50	0.00	
<b>TOTAL ACTIVO CIRCULANTE</b>	<b>30,029.50</b>	<b>1,614,828.78</b>	
<b>ACTIVO NO CIRCULANTE</b>			
BIENES INMUEBLES			
1231 TERRENOS	0.00	0.00	
1232 EDIFICIOS	0.00	0.00	
BIENES MUEBLES	0.00	0.00	
1241 MOBILIARIO Y EQUIPO DE ADMINISTRACION	0.00	0.00	
1242 MOBILIARIO Y EQUIPO EDUCACIONAL Y RECREATIVO	0.00	0.00	
1244 EQUIPO DE TRANSPORTE	0.00	0.00	
1246 MAQUINARIA, OTROS EQUIPOS Y HERRAMIENTAS	0.00	0.00	
1249 OTROS BIENES MUEBLES	0.00	0.00	
ACTIVOS INTANGIBLES	0.00	0.00	
1251 SOFTWARE	0.00	0.00	
DEPRECIACIONES, DETERIORO Y AMORTIZACIONES ACUMULADAS DE BIENES	0.00	0.00	
1261 DEPRECIACIÓN ACUMULADA DE INMUEBLES	0.00	0.00	
	0.00	0.00	
<b>TOTAL ACTIVO NO CIRCULANTE</b>	<b>0.00</b>	<b>0.00</b>	
<b>TOTAL ACTIVO</b>	<b>30,029.50</b>	<b>1,614,828.78</b>	
		<b>RESULTADO</b>	<b>1,584,799.28</b>
<b>PASIVO</b>			
<b>PASIVO CIRCULANTE</b>			
CUENTAS POR PAGAR A CORTO PLAZO			
2111 SERVICIOS PERSONALES POR PAGAR A CORTO PLAZO	656,159.31	107,142.25	
2112 PROVEEDORES POR PAGAR A CORTO PLAZO	0.00	22,576.18	
2117 RETENCIONES Y CONTRIBUCIONES POR PAGAR A CORTO PLAZO	0.00	84,566.07	
2119 OTRAS CUENTAS POR PAGAR A CORTO PLAZO	639,794.63	0.00	
	16,364.68	0.00	
<b>TOTAL PASIVO CIRCULANTE</b>	<b>656,159.31</b>	<b>107,142.25</b>	
<b>PASIVO NO CIRCULANTE</b>			
PROVISIONES A LARGO PLAZO			
2263 PROVISIÓN PARA CONTINGENCIAS A LARGO PLAZO	0.00	0.00	
	0.00	0.00	
<b>TOTAL PASIVO NO CIRCULANTE</b>	<b>0.00</b>	<b>0.00</b>	
<b>TOTAL PASIVO</b>	<b>656,159.31</b>	<b>107,142.25</b>	
<b>HACIENDA</b>			
<b>HACIENDA PUBLICA/PATRIMONIO CONTRIBUIDO</b>			
NO EXISTE(CATALOGO PARA 311)			
311 APORTACIONES	0.00	0.00	
3111 PATRIMONIOS DEL ESTADO	0.00	0.00	
	0.00	0.00	
<b>TOTAL HACIENDA PUBLICA/PATRIMONIO CONTRIBUIDO</b>	<b>0.00</b>	<b>0.00</b>	
<b>HACIENDA PUBLICA/PATRIMONIO GENERADO</b>			
RESULTADOS DEL EJERCICIO (AHORRO/DESAHORRO)			
3211 RESULTADOS DEL EJERCICIO (AHORRO/DESAHORRO)	1,044,188.00	0.00	
RESULTADOS DE EJERCICIOS ANTERIORES	1,044,188.00	0.00	
3221 RESULTADO DE EJERCICIOS ANTERIORES	0.00	0.00	
	0.00	0.00	

# INSTITUTO DE FORMACION PARA EL TRABAJO DEL ESTADO DE TABASCO

## ESTADO DE CAMBIO EN LA SITUACION FINANCIERA COMPARATIVO ANUAL AL 30/06/2018


**HACIENDA**

RECTIFICACIONES DE RESULTADOS DE EJERCICIOS ANTERIORES	0.00	8,405.78	
3251 CAMBIOS EN POLITICAS CONTABLES	0.00	8,405.78	
CAMBIO EN POLITICAS FISCALES	0.00	0.00	
3270 CAMBIO EN POLITICAS FISCALES	0.00	0.00	
<b>TOTAL HACIENDA PUBLICA/PATRIMONIO GENERADO</b>	1,044,188.00	8,405.78	
<b>TOTAL HACIENDA</b>	1,044,188.00	8,405.78	
<b>TOTAL PASIVO Y HACIENDA</b>	1,700,347.31	115,548.03	
		<b>RESULTADO</b>	<b>1,584,799.28</b>

"Bajo protesta de decir verdad declaramos que los Estados Financieros y sus notas son razonablemente correctos y son responsabilidad del emisor"

  
 LIC. LESVIA DEL CARMEN LEON DE LA O  
 DIRECTORA GENERAL

  
 M.A. YANCY HERRERA ROLDAN  
 DEPTO DE CONTABILIDAD

  
 L.C.P. DIEGO RAMON REREZ  
 DIRECTOR ADMINISTRATIVO



## INSTITUTO DE FORMACION PARA EL TRABAJO DEL ESTADO DE TABASCO

### ESTADO DE FLUJOS DE EFECTIVO DEL 01/01/2018 AL 30/06/2018

Flujos de Efectivo de las Actividades de Gestión	2018 72,307,229.48	2017 0.00
<b>Origen</b>	<b>1,617,219.00</b>	<b>0.00</b>
Impuestos	0.00	0.00
Contribuciones de mejoras	0.00	0.00
Derechos	0.00	0.00
Productos de tipo corriente	0.00	0.00
Aprovechamientos de Tipo corriente	0.00	0.00
Ingresos por ventas de bienes y servicios producidos en Establecimientos del Gobierno	1,617,219.00	0.00
Otras contribuciones Causadas en Ejercicios Anteriores	0.00	0.00
<b>Participaciones y Aportaciones</b>	<b>36,102,086.38</b>	<b>0.00</b>
Participaciones	0.00	0.00
Aportaciones	0.00	0.00
Convenios	36,102,086.38	0.00
<b>Transferencias, Asignaciones y Subsidios y Otras ayudas</b>	<b>0.00</b>	<b>0.00</b>
Transferencias internas y Asignaciones al Sector Público	0.00	0.00
Transferencias al Resto del Sector Público	0.00	0.00
Subsidios y Subvenciones	0.00	0.00
Ayudas Sociales	0.00	0.00
Pensiones y Jubilaciones	0.00	0.00
<b>Aplicación</b>	<b>34,587,924.10</b>	<b>0.00</b>
Servicios Personales	29,456,586.45	0.00
Materiales y suministros	853,854.81	0.00
Servicios Generales	4,277,482.84	0.00
<b>Transferencias, Asignaciones, Subsidios y Otras ayudas</b>	<b>0.00</b>	<b>0.00</b>
Transferencias internas y Asignaciones al Sector Público	0.00	0.00
Transferencias al resto del Sector Público	0.00	0.00
Subsidios y subvenciones	0.00	0.00
Ayudas Sociales	0.00	0.00
Pensiones y Jubilaciones	0.00	0.00
Transferencias a Fideicomisos, Mandatos y Contratos análogos	0.00	0.00
Transferencias al exterior	0.00	0.00
<b>Participaciones y Aportaciones</b>	<b>0.00</b>	<b>0.00</b>
Participaciones	0.00	0.00
Aportaciones	0.00	0.00
Convenios	0.00	0.00
<b>Flujos Netos de Efectivo por actividades de operación</b>	<b>72,307,229.48</b>	<b>0.00</b>
<b>Flujos de Efectivo de las Actividades de Inversión</b>	<b>94,502,097.36</b>	<b>0.00</b>

# INSTITUTO DE FORMACION PARA EL TRABAJO DEL ESTADO DE TABASCO

## ESTADO DE FLUJOS DE EFECTIVO DEL 01/01/2018 AL 30/06/2018

	2018	2017
<b>Origen</b>	<b>0.00</b>	<b>0.00</b>
Contribuciones de Capital	0.00	0.00
Ventas de activos fisicos	0.00	0.00
Otros	0.00	0.00
<b>Aplicación</b>	<b>94,502,097.36</b>	<b>0.00</b>
Bienes Inmuebles y muebles	94,502,097.36	0.00
Construcciones en proceso (Obra pública)	0.00	0.00
Otros	0.00	0.00
<b>Flujos Netos de Efectivo por actividades de Inversión</b>	<b>94,502,097.36</b>	<b>0.00</b>
<b>Flujo de efectivo de las actividades de financiamiento</b>	<b>0.00</b>	<b>0.00</b>
<b>Endedudamiento Neto</b>	<b>0.00</b>	<b>0.00</b>
Interno	0.00	0.00
Externo	0.00	0.00
Incremento de otros Pasivos	0.00	0.00
Disminución de activos financieros	0.00	0.00
<b>Aplicación</b>	<b>0.00</b>	<b>0.00</b>
Incremento de activos financieros	0.00	0.00
<b>Servicios de la deuda</b>	<b>0.00</b>	<b>0.00</b>
Interno	0.00	0.00
Externo	0.00	0.00
Disminución de otros pasivos	0.00	0.00
<b>Flujos Netos de Efectivo por actividades de Financiamiento</b>	<b>0.00</b>	<b>0.00</b>
<b>Incremento/Disminución Neta en el Efectivo y equivalentes al efectivo</b>		
<b>Efectivo y Equivalentes al Efectivo al Inicio del Ejercicio</b>		
<b>Efectivo y Equivalentes al Efectivo al Final del Ejercicio</b>		

"Bajo protesta de decir verdad declaramos que los Estados Financieros y sus notas son razonablemente correctos y son responsabilidad del emisor"

  
 LIC. LESVIA DEL CARMEN LEON DE LA O  
 DIRECTORA GENERAL

  
 M.A. YANET HERRERA ROLDAN  
 DEPTO DE CONTABILIDAD

  
 L.C.P. DIEGO RAMON PEREZ  
 DIRECTOR ADMINISTRATIVO



# INSTITUTO DE FORMACION PARA EL TRABAJO DEL ESTADO DE TABASCO

## ESTADO ANALITICO DEL ACTIVO DEL 01/06/2018 AL 30/06/2018

CONCEPTO	SALDO INICIAL 1	CARGO DE EL PERIODO 2	ABONOS DE EL PERIODO 3	SALDO FINAL 4(1+2-3)	FLUJO DE EL PERIODO (4-1)
<b>11 ACTIVO CIRCULANTE</b>					
<b>111 EFECTIVO Y EQUIVALENTES</b>					
1111 EFECTIVO	1,239,462.32	7,677,171.32	6,250,967.22	2,665,666.42	1,426,204.10
1112 BANCOS/TESORERIA	1,239,462.32	7,677,171.32	6,250,967.22	0.00	0.00
1113 BANCOS/DEPENDENCIAS Y OTROS				2,665,666.42	1,426,204.10
1114 INVERSIONES TEMPORALES (HASTA 3 MESES)				0.00	0.00
1115 FONDOS CON AFECTACION ESPECIFICA				0.00	0.00
1116 DEPOSITOS DE FONDOS DE TERCEROS				0.00	0.00
<b>TOTALES:</b>	1,239,462.32	7,677,171.32	6,250,967.22	2,665,666.42	1,426,204.10
<b>112 DERECHOS A RECIBIR EFECTIVO O EQUIVALENTES</b>					
1121 INVERSIONES FINANCIERAS DE CORTO PLAZO	123,910.00	604,226.00	604,226.00	123,910.00	0.00
1122 CUENTAS POR COBRAR A CORTO PLAZO	123,910.00	604,226.00	604,226.00	0.00	0.00
<b>TOTALES:</b>	123,910.00	604,226.00	604,226.00	123,910.00	0.00
<b>TOTAL DE LA CUENTA: 11 ACTIVO CIRCULANTE</b>	1,363,372.32	8,281,397.32	6,855,193.22	2,789,576.42	1,426,204.10
<b>1122-02 RECURSO ESTATAL</b>					
<b>112 DERECHOS A RECIBIR EFECTIVO O EQUIVALENTES</b>					
1123 DEUDORES DIVERSOS POR COBRAR A CORTO PLAZO	1,618,902.60	83,024.77	66,800.09	1,635,127.28	16,224.68
1124 CONTRIBUCIONES POR RECUPERAR A CORTO PLAZO	1,618,902.60	83,024.77	66,800.09	1,635,127.28	16,224.68
1125 DEUDORES POR ANTICIPOS DE TESORERIA A CORTO PLAZO				0.00	0.00
1126 PRESTAMOS OTORGADOS A CORTO PLAZO				0.00	0.00
1129 OTROS DERECHOS A RECIBIR EFECTIVO O EQUIVALENTES A CORTO PLAZO				0.00	0.00
<b>TOTALES:</b>	1,618,902.60	83,024.77	66,800.09	1,635,127.28	16,224.68
<b>113 DERECHOS A RECIBIR BIENES O SERVICIOS</b>					
1131 ANTICIPO A PROVEEDORES POR PRESTACION DE SERVICIOS A CORTO PLAZO	322,382.98	172,400.00	0.00	494,782.98	172,400.00
1132 ANTICIPO A PROVEEDORES POR ADQUISICION DE BIENES INMUEBLES Y MUEBLES A CORTO PLAZO		172,400.00		172,400.00	172,400.00
1133 ANTICIPO A PROVEEDORES POR ADQUISICION DE BIENES INTANGIBLES A CORTO PLAZO				0.00	0.00
1134 ANTICIPO A CONTRATISTAS (OBRAS) A CORTO PLAZO				0.00	0.00
1139 OTROS DERECHOS A RECIBIR BIENES O SERVICIOS A CORTO PLAZO	322,382.98			322,382.98	0.00
<b>TOTALES:</b>	322,382.98	172,400.00	0.00	494,782.98	172,400.00
<b>114 INVENTARIOS</b>					
1141 INVENTARIO DE MERCANCIA PARA REVENTA	0.00	0.00	0.00	0.00	0.00
1142 INVENTARIO DE MERCANCIAS TERMINADAS				0.00	0.00
1143 INVENTARIOS DE MERCANCIAS EN PROCESO DE ELABORACION				0.00	0.00
1144 INVENTARIO DE MATERIAS PRIMAS, MATERIALES Y SUMINISTROS PARA PRODUCCION				0.00	0.00
1145 MERCANCIAS EN TRANSITO				0.00	0.00
<b>TOTALES:</b>	0.00	0.00	0.00	0.00	0.00
<b>115 ALMACEN</b>					
1151 ALMACEN DE MATERIALES Y SUMINISTROS DE CONSUMO	437,693.04	29,986.00	60,015.50	407,663.54	-30,029.50
<b>TOTALES:</b>	437,693.04	29,986.00	60,015.50	407,663.54	-30,029.50
<b>116 ESTIMACION POR PERDIDAS O DETERIORO DE ACTIVOS CIRCULANTES</b>					
1161 ESTIMACIONES PRA CUENTAS INCOBRABLES POR DERECHOS A RECIBIR EFECTIVO O EQUIVALENTES	0.00	0.00	0.00	0.00	0.00

# INSTITUTO DE FORMACION PARA EL TRABAJO DEL ESTADO DE TABASCO

## ESTADO ANALITICO DEL ACTIVO DEL 01/06/2018 AL 30/06/2018

CONCEPTO	SALDO INICIAL 1	CARGO DE EL PERIODO 2	ABONOS DE EL PERIODO 3	SALDO FINAL 4(1+2-3)	FLUJO DE EL PERIODO (4-1)
1162 ESTIMACION PAR CUENTAS INCOBRABLES POR DERECHOS A RECIBIR BIENES O SERVICIOS				0.00	0.00
1163 ESTIMACION POR PERDIDAS DE INVENTARIOS				0.00	0.00
TOTALES:	0.00	0.00	0.00	0.00	0.00
<b>119 OTROS ACTIVOS CIRCULANTES</b>	0.00	0.00	0.00	0.00	0.00
1191 VALORES EN GARANTIA				0.00	0.00
1192 OTROS BIENES EN GARANTIA (EXCLUYE DEPOSITOS DE FONDOS)				0.00	0.00
1193 BIENES MUEBLES DERIVADOS DE EMBARGOS, DECOMISOS, ASEGURAMIENTOS Y DACION EN PAGO				0.00	0.00
TOTALES:	0.00	0.00	0.00	0.00	0.00
<b>TOTAL DE LA CUENTA: 1122-02 RECURSO ESTATAL</b>	<b>2,378,978.62</b>	<b>285,410.77</b>	<b>126,815.59</b>	<b>2,537,573.80</b>	<b>158,595.18</b>

<b>12 ACTIVO NO CIRCULANTE</b>					
<b>121 INVERSIONES FINANCIERAS A LARGO PLAZO</b>	0.00	0.00	0.00	0.00	0.00
1211 COLOCACIONES A LARGO PLAZO				0.00	0.00
1212 TITULOS Y VALORES A LARGO PLAZO				0.00	0.00
1213 FIDEICOMISOS, MANDATOS Y ANALOGOS				0.00	0.00
1214 PARTICIPACIONES Y APORTACIONES DE CAPITAL				0.00	0.00
TOTALES:	0.00	0.00	0.00	0.00	0.00

<b>122 DERECHOS A RECIBIR EFECTIVO O EQUIVALENTES A LARGO PLAZO</b>	0.00	0.00	0.00	0.00	0.00
1221 DOCUMENTOS POR COBRAR A LARGO PLAZO				0.00	0.00
1222 DEUDORES DIVERSOS A LARGO PLAZO				0.00	0.00
1223 CONTRIBUCIONES A LARGO PLAZO				0.00	0.00
1224 PRESTAMOS OTORGADOS A LARGO PLAZO				0.00	0.00
1229 OTROS DERECHOS A RECIBIR EFECTIVO O EQUIVALENTES A LARGO PLAZO				0.00	0.00
TOTALES:	0.00	0.00	0.00	0.00	0.00

<b>123 BIENES INMUEBLES</b>	65,004,523.40	0.00	0.00	65,004,523.40	0.00
1231 TERRENOS	28,272,271.40			28,272,271.40	0.00
1232 EDIFICIOS	36,732,252.00			36,732,252.00	0.00
1233 INFRAESTRUCTURA				0.00	0.00
1234 CONSTRUCCIONES EN PROCESO (OBRA PUBLICA)				0.00	0.00
1235 CONSTRUCCIONES EN PROCESO BIENES DOMINIO PUBLICO				0.00	0.00
1236 CONSTRUCCIONES EN PROCESO DE BIENES PROPIOS				0.00	0.00
TOTALES:	65,004,523.40	0.00	0.00	65,004,523.40	0.00

<b>124 BIENES MUEBLES</b>	29,497,573.96	0.00	0.00	29,497,573.96	0.00
1241 MOBILIARIO Y EQUIPO DE ADMINISTRACION	13,275,796.26			13,275,796.26	0.00
1242 MOBILIARIO Y EQUIPO EDUCACIONAL Y RECREATIVO	2,296,749.71			2,296,749.71	0.00
1243 EQUIPO E INSTRUMENTAL MEDICO Y DE LABORATORIO				0.00	0.00
1244 EQUIPO DE TRANSPORTE	11,112,857.32			11,112,857.32	0.00
1245 EQUIPO DE DEFENSA Y SEGURIDAD				0.00	0.00
1246 MAQUINARIA, OTROS EQUIPOS Y HERRAMIENTAS	2,630,830.67			2,630,830.67	0.00
1247 COLECCIONES, OBRAS DE ARTE Y OBJETOS VALIOSOS				0.00	0.00
1248 ACTIVOS BIOLÓGICOS				0.00	0.00
1249 OTROS BIENES MUEBLES	181,540.00			181,540.00	0.00
TOTALES:	29,497,573.96	0.00	0.00	29,497,573.96	0.00

<b>125 ACTIVOS INTANGIBLES</b>	55,123.44	0.00	0.00	55,123.44	0.00
1251 SOFTWARE	55,123.44			55,123.44	0.00
1252 PATENTES, MARCAS Y DERECHOS				0.00	0.00



# INSTITUTO DE FORMACION PARA EL TRABAJO DEL ESTADO DE TABASCO

## ESTADO ANALITICO DEL ACTIVO DEL 01/06/2018 AL 30/06/2018

CONCEPTO	SALDO INICIAL 1	CARGO DE EL PERIODO 2	ABONOS DE EL PERIODO 3	SALDO FINAL 4(1+2-3)	FLUJO DE EL PERIODO (4-1)
1253 CONCESIONES Y FRANQUICIAS				0.00	0.00
1254 LICENCIAS				0.00	0.00
1259 OTROS ACTIVOS INTANGIBLES				0.00	0.00
TOTALES:	55,123.44	0.00	0.00	55,123.44	0.00
<b>126 DEPRECIACIONES, DETERIORO Y AMORTIZACIONES ACUMULADAS DE BIENES</b>	-15,293,195.23	0.00	0.00	-15,293,195.23	0.00
1281 DEPRECIACIÓN ACUMULADA DE INMUEBLES	-15,293,195.23			-15,293,195.23	0.00
1262 DEPRECIACIÓN ACUMULADA MUEBLES				0.00	0.00
1263 DETERIORO ACUMULADO DE ACTIVOS BIOLÓGICOS				0.00	0.00
1264 AMORTIZACIÓN ACUMULADA DE ACTIVOS INTANGIBLES				0.00	0.00
1265 AMORTIZACION ACUMULADA DE ACTIVOS INTANGIBLES				0.00	0.00
TOTALES:	-15,293,195.23	0.00	0.00	-15,293,195.23	0.00
<b>127 ACTIVOS DIFERIDOS</b>	0.00	0.00	0.00	0.00	0.00
1271 ESTUDIOS Y PROYECTOS				0.00	0.00
1272 DERECHO SOBRE BIENES EN RÉGIMEN DE ARRENDAMIENTO FINANCIERO				0.00	0.00
1273 GASTOS PAGADOS POR ADELANTADO A LARGO PLAZO				0.00	0.00
1274 ANTICIPOS A LARGO PLAZO				0.00	0.00
1275 BENEFICIOS AL RETIRO DE EMPLEADOS PAGADOS POR ADELANTADO				0.00	0.00
1279 OTROS ACTIVOS DIFERIDOS				0.00	0.00
TOTALES:	0.00	0.00	0.00	0.00	0.00
<b>128 ESTIMACIÓN POR PÉRDIDAS O DETERIORO DE ACTIVOS NO CIRCULANTES</b>	0.00	0.00	0.00	0.00	0.00
1281 DETERIORO DE INVERSIONES FINANCIERAS A LARGO PLAZO				0.00	0.00
1282 ESTIMACIONES PARA CUENTAS INCOBRABLES DE DOCUMENTOS POR COBRAS A LARGO PLAZO				0.00	0.00
1283 ESTIMACIONES PARA CUENTAS INCOBRABLES DE DEUDORES DIVERSOS POR COBRAR A LARGO PLAZO				0.00	0.00
1284 ESTIMACIONES PARA CUENTAS INCOBRABLES DE CONTRIBUCIONES POR COBRAR A LARGO PLAZO				0.00	0.00
1285 ESTIMACIONES PARA CUENTAS INCOBRABLES DE PRÉSTAMOS OTORGADOS A LARGO PLAZO				0.00	0.00
1289 ESTIMACIONES PARA OTRAS CUENTAS INCOBRABLES POR DERECHOS A RECIBIR EFECTIVO O EQUIVALENTES A LARGO PLAZO				0.00	0.00
TOTALES:	0.00	0.00	0.00	0.00	0.00
<b>129 OTROS ACTIVOS NO CIRCULANTES</b>	0.00	0.00	0.00	0.00	0.00
1291 BIENES EN CONCESIÓN				0.00	0.00
1292 BIENES EN ARRENDAMIENTO FINANCIERO				0.00	0.00
1293 BIENES EN COMODATO				0.00	0.00
TOTALES:	0.00	0.00	0.00	0.00	0.00
<b>TOTAL DE LA CUENTA: 12 ACTIVO NO CIRCULANTE</b>	79,264,025.57	0.00	0.00	79,264,025.57	0.00
<b>TOTAL ACTIVO</b>	83,006,376.51	8,566,808.09	6,982,008.81	84,591,175.79	1,584,799.28

"Bajo protesta de decir verdad declaramos que los Estados Financieros y sus notas son razonablemente correctos y son responsabilidad del emisor"

LIC. LESVIA DEL CARMEN TEON DE LA O

DIRECTORA GENERAL

M.A. YANET HERRERA ROLDAN

DEPTO DE CONTABILIDAD

L.G.P. DIEGO RAMON PEREZ

DIRECTOR ADMINISTRATIVO



# INSTITUTO DE FORMACION PARA EL TRABAJO DEL ESTADO DE TABASCO

## ESTADO ANALITICO DE LA DEUDA Y OTROS PASIVOS DEL 01 AL 30 DE JUNIO DE 2018


(En Pesos Mexicanos)

CUENTA CONTABLE	Moneda en Contratacion	Institucion o Pais Acreedor	Saldo Inicial del Periodo	Saldo Final del Periodo
<b>DEUDA PUBLICA</b>				
<b>Corto Plazo</b>	<b>0.00</b>	<b>0.00</b>	<b>0.00</b>	<b>0.00</b>
Deuda Interna	0.00	0.00	0.00	0.00
Instituciones de Crédito	0.00	0.00	0.00	0.00
Títulos y Valores	0.00	0.00	0.00	0.00
Arrendamiento Financieros	0.00	0.00	0.00	0.00
Deuda Externa	0.00	0.00	0.00	0.00
Organismos Financieros Internacionales	0.00	0.00	0.00	0.00
Deuda Bilateral	0.00	0.00	0.00	0.00
Títulos y Valores	0.00	0.00	0.00	0.00
Arrendamiento Financieros	0.00	0.00	0.00	0.00
Subtotal Corto Plazo	0.00	0.00	0.00	0.00
<b>Largo Plazo</b>	<b>0.00</b>	<b>0.00</b>	<b>0.00</b>	<b>0.00</b>
Deuda Interna	0.00	0.00	0.00	0.00
Instituciones de Credito	0.00	0.00	0.00	0.00
Títulos y Valores	0.00	0.00	0.00	0.00
Arrendamiento Financieros	0.00	0.00	0.00	0.00
Deuda Externa	0.00	0.00	0.00	0.00
Organismos Financieros Internacionales	0.00	0.00	0.00	0.00
Deuda Bilateral	0.00	0.00	0.00	0.00
Títulos y Valores	0.00	0.00	0.00	0.00
Arrendamiento Financieros	0.00	0.00	0.00	0.00
Subtotal Largo Plazo	0.00	0.00	0.00	0.00
<b>Otros Pasivos</b>	<b>0.00</b>	<b>0.00</b>	<b>633,116.75</b>	<b>1,182,133.81</b>
<b>Total Deuda y Otros Pasivos</b>	<b>0.00</b>	<b>0.00</b>	<b>633,116.75</b>	<b>1,182,133.81</b>

"Bajo protesta de decir verdad declaramos que los Estados Financieros y sus notas son razonablemente correctos y son responsabilidad del emisor"

  
 LIC. LESVIA DEL CARMEN LEON DE LA O  
 DIRECTORA GENERAL

  
 M.A. YANET HERRERA ROLDAN  
 DEPTO DE CONTABILIDAD

  
 L.C.P. DIEGO RAMON PEREZ  
 DIRECTOR ADMINISTRATIVO