

# INSTITUTO DE FORMACION PARA EL TRABAJO DEL ESTADO DE TABASCO

## ESTADO ANALITICO DE INGRESOS

PROCEDENCIA: Procedencia:TODOS  
Origen:TODOS


DEL 01/01/2018 AL 30/09/2018

RUBRO DE INGRESOS	INGRESOS					DIFERENCIA
	ESTIMADO	AMPLIACION Y REDUCCION	MODIFICADO	DEVENGADO	RECAUDADO	
	(1)	(2)	(3 = 1 + 2)	(4)	(5)	
4173-Ingresos por Venta de Bienes y Servicios de Organismos Descentralizados	3,150,000.00	0.00	3,150,000.00	2,585,609.00	2,553,809.00	-566,391.00
4211-Participaciones	67,647,798.00	0.00	67,647,798.00	29,076,521.03	29,076,521.03	-38,571,276.97
<b>TOTAL:</b>	<b>70,797,798.00</b>	<b>0.00</b>	<b>70,797,798.00</b>	<b>31,640,130.03</b>	<b>31,640,130.03</b>	<b>-39,157,667.97</b>
<b>INGRESOS EXCEDENTES</b>						

"Bajo protesta de decir verdad declaramos que los Estados Financieros y sus notas son razonablemente correctos y son responsabilidad del emisor"

  
LIC. LESVIA DEL CARMEN LEON DE LA O

DIRECTORA GENERAL

  
M.A. YANET HERRERA ROLDAN

DEPTO DE CONTABILIDAD

  
L.C.P. DIEGO RAMON PEREZ

DIRECTOR ADMINISTRATIVO

**ESTADO ANALÍTICO DEL EJERCICIO DEL PRESUPUESTO DE EGRESOS  
CLASIFICACIÓN POR OBJETO DEL GASTO (CAPITULO Y CONCEPTO)**

Del 01/01/2018 al 30/09/2018

Concepto	Egresos					Subejercicio
	Aprobado	Ampliaciones /Reducciones	Modificado	Devengado	Pagado	
	1	2	3 = ( 1 + 2 )	4	5	
<b>1000 SERVICIOS PERSONALES</b>	69,450,782.72	6,184,876.76	66,835,659.48	44,538,129.13	44,425,099.81	21,097,690.36
1100 Remuneraciones al personal de carácter permanente	35,084,507.65	1,341,248.35	36,425,753.00	29,055,635.08	29,055,635.08	7,370,117.92
1200 Remuneraciones al personal de carácter transitorio	0.00	510,155.47	510,155.47	449,364.34	384,402.38	60,791.13
1300 Remuneraciones adicionales y especiales	12,226,269.07	3,808,317.59	15,836,686.66	12,654,778.16	12,606,710.84	3,181,806.48
1400 Seguridad social	10,096,426.00	0.00	10,096,426.00	0.00	0.00	10,096,426.00
1500 Otras prestaciones sociales y económicas	1,403,000.00	404,507.01	1,807,507.01	1,645,597.07	1,645,597.07	161,909.94
1700 Pago de estímulos a servidores públicos	638,580.00	320,651.34	959,231.34	732,754.46	732,754.46	226,476.88
<b>2000 MATERIALES Y SUMINISTROS</b>	1,586,986.82	242,441.08	1,828,427.00	1,697,286.01	1,617,540.81	141,138.99
2100 Materiales de Administración, Emisión de Documentos y Artículos Oficiales	533,375.11	151,477.19	684,852.30	640,261.91	606,783.32	44,590.39
2200 Alimentos y Utensilios	201,110.81	-105,520.75	95,590.06	43,955.99	19,538.53	51,634.07
2400 Materiales y Artículos de Construcción y de Reparación	46,500.00	241,057.96	290,157.96	277,259.26	274,938.33	12,898.70
2500 Productos Químicos, Farmacéuticos y de Laboratorio	0.00	3,400.00	3,400.00	1,333.91	199.01	2,066.09
2600 Combustibles, Lubricantes y Aditivos	630,000.00	66,279.00	696,279.00	692,513.00	691,088.00	3,766.00
2700 Vestuario, blancos, prendas de protección y artículos deportivos	14,000.00	-13,010.00	990.00	160.00	160.00	830.00
2900 Herramientas, Relaciones y Accesorios Menores	159,000.00	-101,842.32	57,157.68	31,803.94	24,833.62	25,353.74
<b>3000 SERVICIOS GENERALES</b>	9,761,029.36	-1,165,306.59	8,595,722.78	5,027,131.36	4,724,634.85	3,568,591.42
3100 Servicios Básicos	1,899,555.20	-219,590.82	1,679,964.38	1,110,283.50	1,090,730.45	589,680.88
3200 Servicios de Arrendamiento	3,202,538.88	-896,118.69	2,306,420.19	1,547,846.43	1,501,956.40	758,573.76
3300 Servicios Profesionales, Científicos, Técnicos y Otros Servicios	1,152,871.88	10,736.75	1,163,608.63	870,207.00	694,894.75	293,401.63
3400 Servicios financieros, bancarios y Comerciales	555,504.16	-172,767.63	382,736.23	298,293.64	298,293.64	84,442.59
3500 Servicios de Instalación, Reparación, Mantenimiento y Conservación	666,705.83	250,953.20	917,659.03	766,317.16	760,595.29	151,341.87
3700 Servicio de Traslado y Viáticos	345,800.00	-137,451.38	208,348.62	176,113.18	122,186.31	32,235.44
3800 Servicios Oficiales	299,973.41	-89,428.41	210,545.00	108,467.68	106,740.32	102,077.32
3900 Otros Servicios Generales	1,638,080.00	88,360.70	1,726,440.70	149,602.77	149,237.69	1,576,837.93
<b>5000 BIENES MUEBLES, INMUEBLES E INTANGIBLES</b>	0.00	7,865.50	7,865.50	7,865.50	7,865.50	0.00
5100 Mobiliario y Equipo de Administración	0.00	7,865.50	7,865.50	7,865.50	7,865.50	0.00
<b>7000 INVERSIONES FINANCIERAS Y OTRAS PROVISIONES</b>	1,981,356.17	0.00	1,981,356.17	0.00	0.00	1,981,356.17
7900 Provisiones para contingencias y otras erogaciones especiales	1,981,356.17	0.00	1,981,356.17	0.00	0.00	1,981,356.17
<b>Total del Gasto</b>	<b>72,779,154.17</b>	<b>5,260,876.76</b>	<b>78,049,030.93</b>	<b>51,260,414.00</b>	<b>50,776,140.97</b>	<b>26,788,616.93</b>

LIC. LESVIA DEL CARMEN LEÓN DE LA O.  
DIRECTORA GENERAL

M.A. YANET HERRERA ROLDAN  
DEPARTAMENTO DE CONTABILIDAD

L.C.P. DIEGO RAMON PEREZ  
DIRECTOR ADMINISTRATIVO

ESTADO ANALÍTICO DEL EJERCICIO DEL PRESUPUESTO DE EGRESOS  
CLASIFICACIÓN ECONÓMICA (POR TIPO DEL GASTO)

Del 01/01/2018 al 30/09/2018

Concepto	Egresos					Subejercicio
	Aprobado	Ampliaciones /Reducciones	Modificado	Devengado	Pagado	
	1	2	3 = (1 + 2)	4	5	
1 GASTO CORRIENTE	72,779,154.17	5,289,876.76	78,049,030.93	51,260,414.00	50,775,140.97	26,788,616.93
2 GASTO DE CAPITAL	0.00	0.00	0.00	0.00	0.00	0.00
3 AMORTIZACIÓN DE DEUDA Y DISMINUCIÓN DE PASIVOS	0.00	0.00	0.00	0.00	0.00	0.00
4 PENSIONES Y JUBILACIONES	0.00	0.00	0.00	0.00	0.00	0.00
5 PARTICIPACIONES	0.00	0.00	0.00	0.00	0.00	0.00
Total del Gasto	72,779,154.17	5,289,876.76	78,049,030.93	51,260,414.00	50,775,140.97	26,788,616.93

LIC. LESVIA DEL CARMEN LEÓN DE LA O.

DIRECTORA GENERAL

M.A. YANET HERRERA ROLDAN

DEPARTAMENTO DE CONTABILIDAD


L.C.P. DIEGO RAMÓN PÉREZ


DIRECTOR ADMINISTRATIVO


ESTADO ANALÍTICO DEL EJERCICIO DEL PRESUPUESTO DE EGRESOS  
CLASIFICACIÓN ADMINISTRATIVA

Del 01/01/2018 al 30/09/2018

Concepto	Egresos					Subejercicio
	Aprobado	Ampliaciones /Reducciones	Modificado	Devengado	Pagado	
	1	2	3 = ( 1 + 2 )	4	5	
2.1.1.2.1.FT .03 DIRECCION DE ADMINISTRACION	72,779,154.17	5,269,876.76	78,049,030.93	61,260,414.00	60,776,140.97	26,788,616.93
Total del Gasto	72,779,154.17	5,269,876.76	78,049,030.93	61,260,414.00	60,776,140.97	26,788,616.93

  
 LIC. LESVIA DEL CARMEN LEÓN DE LA O.  
 DIRECTORA GENERAL

  
 M.A. YANET HERRERA ROLDAN  
 DEPARTAMENTO DE CONTABILIDAD

  
 L.C.P. DIEGO RAMON PEREZ  
 DIRECTOR ADMINISTRATIVO

ESTADO ANALÍTICO DEL EJERCICIO DEL PRESUPUESTO DE EGRESOS  
 CLASIFICACIÓN FUNCIONAL (FINALIDAD FUNCIÓN)

Del 01/01/2018 al 30/09/2018

Concepto	Egresos					Subejercicio
	Aprobado	Ampliaciones /Reducciones	Modificado	Devengado	Pagado	
	1	2	3 = ( 1 + 2 )	4	5	
2 DESARROLLO SOCIAL	72,779,154.17	5,269,876.76	78,049,030.93	51,260,414.00	50,775,140.97	26,788,616.93
5 EDUCACIÓN	72,779,154.17	5,269,876.76	78,049,030.93	51,260,414.00	50,775,140.97	26,788,616.93
Total del Gasto	72,779,154.17	5,269,876.76	78,049,030.93	51,260,414.00	50,775,140.97	26,788,616.93

LIC. LESVIA DEL CARMEN LEÓN DE LA O.  
 DIRECTORA GENERAL

M.A. YANET HERRERA ROLDAN  
 DEPARTAMENTO DE CONTABILIDAD

L.C.R. DIEGO RAMON PEREZ  
 DIRECTOR ADMINISTRATIVO

IDENTIFICACION DEL CREDITO O INSTRUMENTO	CONTRATACION / COLOCACION		AMORTIZACION	ENDEUDAMIENTO NETO	
	A	B			C=A-B
	CREDITOS BANCARIOS				
A la fecha no se tienen contratados créditos bancarios	-	-	-	-	
TOTAL DE CREDITOS BANCARIOS	-	-	-	-	
OTROS INSTRUMENTOS DE LA DEUDA					
A la fecha no se tienen contratados instrumentos de deuda	-	-	-	-	
TOTAL DE OTROS INSTRUMENTOS DE DEUDA	-	-	-	-	
<b>TOTAL</b>	-	-	-	-	


Bejo protesta de decir verdad declaramos que los Estados Financieros y sus notas, son razonablemente correctos y son responsabilidad del emisor.

  
 LIC. LESVIA DE CARMEN LEON DE LA O  
 DIRECTOR GENERAL

AUTORIZO

  
 L.C.P. DIEGO RAMON PEREZ  
 DIRECTOR ADMINISTRATIVO

Vo. Bo.

  
 M.A. YANET HERRERA ROLDAN  
 CONTADOR  
 ELABORO



**INSTITUTO DE FORMACION PARA EL TRABAJO  
INTERESES DE LA DEUDA  
DEL 01 ENERO AL 30 DE SEPTIEMBRE DE 2018**

IDENTIFICACION DEL CREDITO O INSTRUMENTO	DEVENGADO		PAGADO
	A	B	
No se obtubieron créditos bancarios			
TOTAL DE INTERESES DE CREDITOS BANCARIOS			
OTROS INSTRUMENTOS DE LA DEUDA			
No se obtubieron otros instrumentos de deuda			
TOTAL DE INTERESES DE OTROS INSTRUMENTOS DE DEUDA			
<b>TOTAL</b>			

Bajo protesta de decir verdad declaramos que los Estados Financieros y sus notas, son razonablemente correctos y son responsabilidad del emisor.

LIC. LESVIA DEL CARMEN LEON DE LA O  
DIRECTOR GENERAL

AUTORIZO

L.C.P. DIEG BAMON PEREZ  
DIRECTOR ADMINISTRATIVO

Vc. Bc.

M.A. YANETH HERRERA ROLDAN  
CONTADOR

ELABORO

INSTITUTO DE FORMACION PARA EL TRABAJO DEL ESTADO DE TABASCO  
 ESTADO ANALÍTICO DEL EJERCICIO DEL PRESUPUESTO DE EGRESOS  
 GASTO POR CATEGORIA PROGRAMATICA

DEL 01 AL 30 DE SEPTIEMBRE DE 2018  
 (En Pesos Mexicanos)

Concepto	Egresos					Subejercicio
	Aprobado	Ampliaciones /Reducciones	Modificado	Devengado	Pagado	
	1	2	3 = (1 + 2)	4	5	6 = (3 - 4)
00 SIN PROGRAMA	72,779,154.17	5,269,876.76	78,049,030.93	51,260,414.00	50,775,140.97	26,788,616.93
00 SIN SUBPROGRAMA	72,779,154.17	5,269,876.76	78,049,030.93	51,260,414.00	50,775,140.97	26,788,616.93
Total del Gasto	72,779,154.17	5,269,876.76	78,049,030.93	51,260,414.00	50,775,140.97	26,788,616.93

LIC. LESVIA DEL CARMEN LEON DE LA O.  
 DIRECTORA GENERAL

M.A. YANET HERRERA ROLDAN

DEPARTAMENTO DE CONTABILIDAD

L.C.P. DIEGO RAMÓN PÉREZ

DIRECTOR ADMINISTRATIVO




**INSTITUTO DE FORMACION PARA EL TRABAJO  
 INDICADORES DE POSTURA FISCAL  
 DEL 01 ENERO AL 30 DE SEPTIEMBRE DE 2018**


CONCEPTO	ESTIMADO	DEVENGADO	PAGADO
<b>I. INGRESOS PRESUPUESTARIOS (I=1+2)</b>			
1.- INGRESOS DEL GOBIERNO DE LA ENTIDAD FEDERATIVA	70,797,798.00	31,312,125.03	21,312,125.03
2.- INGRESOS DEL SECTOR PARAESTATAL			
<b>II. EGRESOS PRESUPUESTARIOS (II=3+4)</b>			
3.- EGRESOS DEL GOBIERNO DE LA ENTIDAD FEDERATIVA	70,797,798.00	31,312,125.03	21,312,125.03
4.- EGRESOS DEL SECTOR PARAESTATAL	78,049,030.93	45,624,527.89	43,262,943.28
<b>III. BALANCE PRESUPUESTARIO ( SUPERAVIT O DEFICIT) (III=I-II)</b>			
	78,049,030.93	45,624,527.89	43,262,943.28
	7,251,232.93	14,312,402.86	21,950,818.25
<b>CONCEPTO</b>	<b>ESTIMADO</b>	<b>DEVENGADO</b>	<b>PAGADO</b>
<b>III. BALANCE PRESUPUESTARIO ( SUPERAVIT O DEFICIT) (III=II)</b>			
	7,251,232.93	59,936,930.75	65,213,761.53
<b>IV. INTERESES, COMISIONES Y GASTOS DE LA DEUDA</b>			
	-	-	-
<b>V. BALANCE PRIMARIO ( SUPERAVIT O DEFICIT) (V=III-IV)</b>			
	7,251,232.93	14,312,402.86	21,950,818.25


CONCEPTO	ESTIMADO	DEVENGADO	PAGADO
<b>A. FINANCIAMIENTO</b>			
	-	-	-
<b>B. AMORTIZACION DE LA DEUDA</b>			
	-	-	-
<b>C. ENDEUDAMIENTO O DESENDEUDAMIENTO (C=A-B)</b>			
	-	-	-

Bajo protesta de decir verdad declaramos que los Estados Financieros y sus notas, son razonablemente correctos y son responsabilidad del emisor.

  
 LIC. LESVIA DEL CARMEN LEON DE LA O  
 DIRECTOR GENERAL

AUTORIZO

  
 LIC. R. DIEGO RAMON PEREZ  
 DIRECTOR ADMINISTRATIVO

  
 M.A. YARET HERRERA ROLDAN  
 CONTADOR

ELABORO

Vo. Bc.