



INSTITUTO DE FORMACION PARA EL TRABAJO DEL ESTADO DE TABASCO


ESTADO ANALITICO DE INGRESOS

PROCEDENCIA: Procedencia:TODOS
Origen:TODOS

DEL 01/01/2018 AL 30/06/2018

RUBRO DE INGRESOS	INGRESOS					DIFERENCIA
	ESTIMADO	AMPLIACION Y REDUCCION	MODIFICADO	DEVENGADO	RECAUDADO	
	(1)	(2)	(3 = 1 + 2)	(4)	(5)	
4173-Ingresos por Venta de Bienes y Servicios de Organismos Descentralizados	3,150,000.00	0.00	3,150,000.00	1,805,622.00	1,605,622.00	-1,544,378.00
4211-Participaciones	67,647,798.00	0.00	67,647,798.00	29,076,521.03	29,076,521.03	-38,571,276.97
TOTAL:	70,797,798.00	0.00	70,797,798.00	30,682,143.03	30,682,143.03	-40,115,654.97
				INGRESOS EXCEDENTES		


"Bajo protesta de decir verdad declaramos que los Estados Financieros y sus notas son razonablemente correctos y son responsabilidad del emisor"


LIC. LESVIA DEL CARMEN LEON DE LA O

DIRECTORA GENERAL


M.A. YANET HERRERA ROLDAN

DEPTO DE CONTABILIDAD


L.C.P. DIEGO RAMON PEREZ

DIRECTOR ADMINISTRATIVO

**ESTADO ANALÍTICO DEL EJERCICIO DEL PRESUPUESTO DE EGRESOS
CLASIFICACIÓN POR OBJETO DEL GASTO (CAPITULO Y CONCEPTO)**

Del 01/01/2018 al 30/06/2018

Concepto	Egresos					Subejercicio
	Aprobado	Ampliaciones /Reducciones	Modificado	Devengado	Pagado	
	1	2	3 = (1 + 2)	4	5	
1000 SERVICIOS PERSONALES	59,450,782.72	6,184,876.76	65,635,659.48	29,456,586.45	29,456,586.45	36,179,073.03
1100 Remuneraciones al personal de carácter permanente	35,084,507.65	5,924,721.29	41,009,228.94	19,404,990.07	19,404,990.07	21,604,238.87
1200 Remuneraciones al personal de carácter transitorio	0.00	260,155.47	260,155.47	140,680.58	140,680.58	119,474.89
1300 Remuneraciones adicionales y especiales	12,228,269.07	0.00	12,228,269.07	8,267,844.44	8,267,844.44	3,960,424.63
1400 Seguridad social	10,096,426.00	0.00	10,096,426.00	0.00	0.00	10,096,426.00
1500 Otras prestaciones sociales y económicas	1,403,000.00	0.00	1,403,000.00	1,158,491.50	1,158,491.50	244,508.50
1700 Pago de estímulos a servidores públicos	638,580.00	0.00	638,580.00	484,579.86	484,579.86	154,000.14
2000 MATERIALES Y SUMINISTROS	1,585,985.92	-65,555.59	1,520,430.33	1,144,251.73	1,120,054.08	376,178.60
2100 Materiales de Administración, Emisión de Documentos y Artículos Oficiales	533,375.11	98,149.36	631,524.47	528,142.01	525,327.12	103,382.46
2200 Alimentos y Utensilios	201,110.81	-88,616.59	112,494.22	24,298.16	9,293.22	88,196.06
2400 Materiales y Artículos de Construcción y de Reparación	48,500.00	54,806.00	103,306.00	81,257.47	80,266.56	22,048.53
2500 Productos Químicos, Farmacéuticos y de Laboratorio	0.00	1,000.00	1,000.00	915.51	199.01	84.49
2600 Combustibles, Lubricantes y Aditivos	630,000.00	-43,941.00	586,059.00	486,059.00	486,059.00	100,000.00
2700 Vestuario, blancos, prendas de protección y artículos deportivos	14,000.00	-3,840.00	10,160.00	160.00	160.00	10,000.00
2900 Herramientas, Refacciones y Accesorios Menores	159,000.00	-83,113.36	75,886.64	23,419.58	18,749.17	52,467.06
3000 SERVICIOS GENERALES	9,761,029.36	-857,444.41	8,903,584.95	3,257,905.75	3,179,780.18	5,645,679.20
3100 Servicios Básicos	1,899,555.20	-34,304.84	1,865,250.36	539,291.92	526,655.18	1,325,958.44
3200 Servicios de Arrendamiento	3,202,538.88	-763,099.15	2,439,439.73	959,726.43	959,076.40	1,479,713.30
3300 Servicios Profesionales, Científicos, Técnicos y Otros Servicios	1,152,871.88	-2,351.56	1,150,520.32	530,728.71	527,984.23	619,791.61
3400 Servicios financieros, bancarios y Comerciales	555,504.16	-163,200.01	392,304.15	225,171.06	225,171.06	167,133.09
3500 Servicios de Instalación, Reparación, Mantenimiento y Conservación	666,705.83	257,039.36	923,745.19	653,409.29	632,846.72	270,335.90
3700 Servicio de Traslado y Viáticos	345,800.00	-171,600.00	174,200.00	119,839.41	88,061.03	54,360.59
3800 Servicios Oficiales	299,973.41	-51,288.91	248,684.50	107,567.96	105,840.60	141,116.54
3900 Otros Servicios Generales	1,638,080.00	71,360.70	1,709,440.70	122,170.97	114,144.96	1,587,269.73
5000 BIENES MUEBLES, INMUEBLES E INTANGIBLES	0.00	8,000.00	8,000.00	7,865.50	7,865.50	134.50
5100 Mobiliario y Equipo de Administración	0.00	8,000.00	8,000.00	7,865.50	7,865.50	134.50
7000 INVERSIONES FINANCIERAS Y OTRAS PROVISIONES	1,981,356.17	0.00	1,981,356.17	0.00	0.00	1,981,356.17
7900 Provisiones para contingencias y otras erogaciones especiales	1,981,356.17	0.00	1,981,356.17	0.00	0.00	1,981,356.17
Total del Gasto	72,779,154.17	5,269,876.76	78,049,030.93	33,866,609.43	33,764,286.21	44,182,421.50

LIC. LESVIA DEL CARMEN LEON DE LA O.

DIRECTORA GENERAL

M.A. YANET HERRERA ROLDAN

DEPARTAMENTO DE CONTABILIDAD

1 de 1

L.C.R. DIEGO RAMON PEREZ

DIRECTOR ADMINISTRATIVO



INSTITUTO DE FORMACION PARA EL TRABAJO DEL ESTADO DE TABASCO

ESTADO ANALITICO DE INGRESOS

PROCEDENCIA: Procedencia:TODOS
Origen:TODOS

DEL 01/01/2018 AL 30/06/2018

RUBRO DE INGRESOS	INGRESOS					DIFERENCIA
	ESTIMADO	AMPLIACION Y REDUCCION	MODIFICADO	DEVENGADO	RECAUDADO	
	(1)	(2)	(3 = 1 + 2)	(4)	(5)	
4173-Ingresos por Venta de Bienes y Servicios de Organismos Descentralizados	3,150,000.00	0.00	3,150,000.00	1,605,622.00	1,605,622.00	-1,544,378.00
4211-Participaciones	67,647,798.00	0.00	67,647,798.00	29,076,521.03	29,076,521.03	-38,571,276.97
TOTAL:	70,797,798.00	0.00	70,797,798.00	30,682,143.03	30,682,143.03	-40,115,654.97
				INGRESOS EXCEDENTES		


"Bajo protesta de decir verdad declaramos que los Estados Financieros y sus notas son razonablemente correctos y son responsabilidad del emisor"


LIC. LESVIA DEL CARMEN LEON DE LA O

DIRECTORA GENERAL


M.A. YANET HERRERA ROLDAN

DEPTO DE CONTABILIDAD


L.C.P. DIEGO RAMON PEREZ

DIRECTOR ADMINISTRATIVO

**ESTADO ANALÍTICO DEL EJERCICIO DEL PRESUPUESTO DE EGRESOS
CLASIFICACIÓN POR OBJETO DEL GASTO (CAPITULO Y CONCEPTO)**

Del 01/01/2018 al 30/06/2018

Concepto	Egresos					Subejercicio
	Aprobado	Ampliaciones /Reducciones	Modificado	Devengado	Pagado	
	1	2	3 = (1 + 2)	4	5	
1000 SERVICIOS PERSONALES	59,450,782.72	6,184,876.76	65,635,659.48	29,456,586.45	29,456,586.45	36,179,073.03
1100 Remuneraciones al personal de carácter permanente	35,084,507.65	5,924,721.29	41,009,228.94	19,404,990.07	19,404,990.07	21,604,238.87
1200 Remuneraciones al personal de carácter transitorio	0.00	260,155.47	260,155.47	140,680.58	140,680.58	119,474.89
1300 Remuneraciones adicionales y especiales	12,228,269.07	0.00	12,228,269.07	8,267,844.44	8,267,844.44	3,980,424.63
1400 Seguridad social	10,096,426.00	0.00	10,096,426.00	0.00	0.00	10,096,426.00
1500 Otras prestaciones sociales y económicas	1,403,000.00	0.00	1,403,000.00	1,158,491.50	1,158,491.50	244,508.50
1700 Pago de estímulos a servidores públicos	638,580.00	0.00	638,580.00	484,579.86	484,579.86	154,000.14
2000 MATERIALES Y SUMINISTROS	1,585,985.92	-65,555.59	1,520,430.33	1,144,251.73	1,120,054.08	376,178.60
2100 Materiales de Administración, Emisión de Documentos y Artículos Oficiales	533,375.11	98,149.36	631,524.47	528,142.01	525,327.12	103,382.46
2200 Alimentos y Utensilios	201,110.81	-88,616.59	112,494.22	24,298.16	9,293.22	88,196.06
2400 Materiales y Artículos de Construcción y de Reparación	48,500.00	54,806.00	103,306.00	81,257.47	80,266.56	22,048.53
2500 Productos Químicos, Farmacéuticos y de Laboratorio	0.00	1,000.00	1,000.00	915.51	199.01	84.49
2600 Combustibles, Lubricantes y Aditivos	630,000.00	-43,941.00	586,059.00	486,059.00	486,059.00	100,000.00
2700 Vestuario, blancos, prendas de protección y artículos deportivos	14,000.00	-3,840.00	10,160.00	160.00	160.00	10,000.00
2900 Herramientas, Refacciones y Accesorios Menores	159,000.00	-83,113.36	75,886.64	23,419.58	18,749.17	52,467.06
3000 SERVICIOS GENERALES	9,761,029.36	-857,444.41	8,903,584.95	3,257,905.75	3,179,780.18	5,645,679.20
3100 Servicios Básicos	1,899,555.20	-34,304.84	1,865,250.36	539,291.92	526,655.18	1,325,958.44
3200 Servicios de Arrendamiento	3,202,538.88	-763,099.15	2,439,439.73	959,726.43	959,076.40	1,479,713.30
3300 Servicios Profesionales, Científicos, Técnicos y Otros Servicios	1,152,871.88	-2,351.56	1,150,520.32	530,728.71	527,984.23	619,791.61
3400 Servicios financieros, bancarios y Comerciales	555,504.16	-163,200.01	392,304.15	225,171.06	225,171.06	167,133.09
3500 Servicios de Instalación, Reparación, Mantenimiento y Conservación	666,705.83	257,039.36	923,745.19	653,409.29	632,846.72	270,335.90
3700 Servicio de Traslado y Viáticos	345,800.00	-171,600.00	174,200.00	119,839.41	88,061.03	54,360.59
3800 Servicios Oficiales	299,973.41	-51,288.91	248,684.50	107,567.96	105,840.60	141,116.54
3900 Otros Servicios Generales	1,638,080.00	71,360.70	1,709,440.70	122,170.97	114,144.96	1,587,269.73
5000 BIENES MUEBLES, INMUEBLES E INTANGIBLES	0.00	8,000.00	8,000.00	7,865.50	7,865.50	134.50
5100 Mobiliario y Equipo de Administración	0.00	8,000.00	8,000.00	7,865.50	7,865.50	134.50
7000 INVERSIONES FINANCIERAS Y OTRAS PROVISIONES	1,981,356.17	0.00	1,981,356.17	0.00	0.00	1,981,356.17
7900 Provisiones para contingencias y otras erogaciones especiales	1,981,356.17	0.00	1,981,356.17	0.00	0.00	1,981,356.17
Total del Gasto	72,779,154.17	5,269,876.76	78,049,030.93	33,866,609.43	33,764,286.21	44,182,421.50

LIC. LESVIA DEL CARMEN LEON DE LA O.

DIRECTORA GENERAL

M.A. YANET HERRERA ROLDAN

DEPARTAMENTO DE CONTABILIDAD

1 de 1

L.C.P. DIEGO RAMON PEREZ

DIRECTOR ADMINISTRATIVO

**ESTADO ANALÍTICO DEL EJERCICIO DEL PRESUPUESTO DE EGRESOS
CLASIFICACIÓN ECONÓMICA (POR TIPO DEL GASTO)**

Del 01/01/2018 al 30/06/2018

Concepto	Egresos					Subejercicio
	Aprobado	Ampliaciones /Reducciones	Modificado	Devengado	Pagado	
	1	2	3 = (1 + 2)	4	5	
1 GASTO CORRIENTE	72,779,154.17	5,269,876.76	78,049,030.93	33,866,609.43	33,764,286.21	44,182,421.50
2 GASTO DE CAPITAL	0.00	0.00	0.00	0.00	0.00	0.00
3 AMORTIZACIÓN DE DEUDA Y DISMINUCIÓN DE PASIVOS	0.00	0.00	0.00	0.00	0.00	0.00
4 PENSIONES Y JUBILACIONES	0.00	0.00	0.00	0.00	0.00	0.00
5 PARTICIPACIONES	0.00	0.00	0.00	0.00	0.00	0.00
Total del Gasto	72,779,154.17	5,269,876.76	78,049,030.93	33,866,609.43	33,764,286.21	44,182,421.50

LIC. LESVIA DEL CARMEN LEON DE LA O.

DIRECTORA GENERAL

M.A. YANET HERRERA ROLDAN

DEPARTAMENTO DE CONTABILIDAD

L.G.P. DIEGO RAMON PEREZ

DIRECTOR ADMINISTRATIVO

Del 01/01/2018 al 30/06/2018

Concepto	Egresos					Subejercicio
	Aprobado	Ampliaciones /Reducciones	Modificado	Devengado	Pagado	
	1	2	3 = (1 + 2)	4	5	
2.1.1.2.1.FT .03 DIRECCION DE ADMINISTRACION	72,779,154.17	5,269,876.76	78,049,030.93	33,866,609.43	33,764,286.21	44,182,421.50
Total del Gasto	72,779,154.17	5,269,876.76	78,049,030.93	33,866,609.43	33,764,286.21	44,182,421.50

 LIC. LESVIA DEL CARMEN LEON DE LA O.
 DIRECTORA GENERAL

 M.A. YANET FERRERA ROLDAN
 DEPARTAMENTO DE CONTABILIDAD

 L.C.P. DIEGO RAMON PEREZ
 DIRECTOR ADMINISTRATIVO

ESTADO ANALÍTICO DEL EJERCICIO DEL PRESUPUESTO DE EGRESOS
 CLASIFICACIÓN FUNCIONAL (FINALIDAD FUNCIÓN)

Del 01/01/2018 al 30/06/2018

Concepto	Egresos					Subejercicio
	Aprobado	Ampliaciones /Reducciones	Modificado	Devengado	Pagado	
	1	2	3 = (1 + 2)	4	5	
2 DESARROLLO SOCIAL	72,779,154.17	5,269,876.76	78,049,030.93	33,866,609.43	33,764,286.21	44,182,421.50
5 EDUCACIÓN	72,779,154.17	5,269,876.76	78,049,030.93	33,866,609.43	33,764,286.21	44,182,421.50
Total del Gasto	72,779,154.17	5,269,876.76	78,049,030.93	33,866,609.43	33,764,286.21	44,182,421.50

LIC. LESVIA DEL CARMEN LEON DE LA O.
 DIRECTORA GENERAL

M.A. YANET NEHRERA ROLDAN
 DEPARTAMENTO DE CONTABILIDAD

L.C.P. DIEGO RAMON PÉREZ
 DIRECTOR ADMINISTRATIVO

CUENTA PUBLICA 2018
INSTITUTO DE FORMACION PARA EL TRABAJO DEL ESTADO DE TABASCO
ESTADO ANALITICO DEL EJERCICIO DEL PRESUPUESTO DE EGRESOS
GASTO POR CATEGORIA PROGRAMATICA

DEL 01 AL 30 DE JUNIO DE 2018

(En Pesos Mexicanos)

Concepto	Egresos					Subejercicio
	Aprobado 1	Ampliaciones /Reducciones 2	Modificado 3 = (1 + 2)	Devengado 4	Pagado 5	
00 SIN PROGRAMA	72,779,154.17	5,269,876.76	78,049,030.93	33,866,609.43	33,764,286.21	6 = (3 - 4) 44,182,421.50
00 SIN SUBPROGRAMA	72,779,154.17	5,269,876.76	78,049,030.93	33,866,609.43	33,764,286.21	44,182,421.50
Total del Gasto	72,779,154.17	5,269,876.76	78,049,030.93	33,866,609.43	33,764,286.21	44,182,421.50

LIC. LESMA DEL CARMEN LEON DE LA O.

DIRECTORA GENERAL

M.A. YANET HERRERA ROLDAN

DEPARTAMENTO DE CONTABILIDAD

L.C.P. DIEGO RAMON PEREZ

DIRECTOR ADMINISTRATIVO



INSTITUTO DE FORMACION PARA EL TRABAJO
ENDEUDAMIENTO NETO
DEL 01 ENERO AL 30 DE JUNIO DE 2018

IDENTIFICACION DEL CREDITO O INSTRUMENTO	CONTRATACION / COLOCACION		AMORTIZACION	ENDEUDAMIENTO NETO
	A	B		
CREDITOS BANCARIOS				
A la fecha no se tienen contratados créditos bancarios	-	-	-	-
TOTAL DE CREDITOS BANCARIOS	-	-	-	-
OTROS INSTRUMENTOS DE LA DEUDA				
A la fecha no se tienen contratados instrumentos de deuda	-	-	-	-
TOTAL DE OTROS INSTRUMENTOS DE DEUDA	-	-	-	-
TOTAL	-	-	-	-

Bajo protesta de decir verdad declaramos que los Estados Financieros y sus notas, son razonablemente correctos y son responsabilidad del emisor.

LIC. LESVIA DE CARMEN LEON DE LA O
DIRECTOR GENERAL

AUTORIZO

L.C.P. DIEGO RAMON PEREZ
DIRECTOR ADMINISTRATIVO

Vo. Bo.

M.A. YANET HERRERA ROLDAN
CONTADOR

ELABORO



**INSTITUTO DE FORMACION PARA EL TRABAJO
INTERESES DE LA DEUDA
DEL 01 ENERO AL 30 DE JUNIO DE 2018**

IDENTIFICACION DEL CREDITO O INSTRUMENTO

	DEVENGADO		PAGADO
	A	B	
No se obtubieron créditoa bancarios	CREDITOS BANCARIOS		
TOTAL DE INTERESES DE CREDITOS BANCARIOS			
No se obtubieron otros instrumentos de deuda	OTROS INSTRUMENTOS DE LA DEUDA		
TOTAL DE INTERESES DE OTROS INSTRUMENTOS DE DEUDA			
TOTAL			

Bajo protesta de decir verdad declaramos que los Estados Financieros y sus notas, son razonablemente correctos y son responsabilidad del emisor.

LIC. LESVIA DEL CARMEN LEON DE LA O
DIRECTOR GENERAL

AUTORIZO

L.C.P. DIEG RAMON PEREZ
DIRECTOR ADMINISTRATIVO

Vo. Bo.

M.A. YANET HERRERA ROLDAN
CONTADOR
ELABORO

**INSTITUTO DE FORMACION PARA EL TRABAJO
INDICADORES DE POSTURA FISCAL
DEL 01 ENERO AL 30 DE JUNIO DE 2018**

CONCEPTO	ESTIMADO	DEVENGADO	PAGADO
I. INGRESOS PRESUPUESTARIOS (I=1+2)			
1.- INGRESOS DEL GOBIERNO DE LA ENTIDAD FEDERATIVA	70,797,798.00	30,682,143.03	30,682,143.03
2.- INGRESOS DEL SECTOR PARAESTATAL	70,797,798.00	30,682,143.03	30,682,143.03
II. EGRESOS PRESUPUESTARIOS (II=3+4)			
3.- EGRESOS DEL GOBIERNO DE LA ENTIDAD FEDERATIVA	78,049,030.93	33,866,609.43	33,764,286.21
4.- EGRESOS DEL SECTOR PARAESTATAL	78,049,030.93	33,866,609.43	33,764,286.21
III. BALANCE PRESUPUESTARIO (SUPERAVIT O DEFICIT) (III=I-II)	-	3,184,466.40	3,082,143.18
CONCEPTO	ESTIMADO	DEVENGADO	PAGADO
III. BALANCE PRESUPUESTARIO (SUPERAVIT O DEFICIT)(III-II)	-	37,051,075.83	36,846,429.39
IV. INTERESES, COMISIONES Y GASTOS DE LA DEUDA	-	-	-
V. BALANCE PRIMARIO (SUPERAVIT O DEFICIT) (V=III-IV)	-	3,184,466.40	3,082,143.18
CONCEPTO	ESTIMADO	DEVENGADO	PAGADO
A. FINANCIAMIENTO			
B. AMORTIZACION DE LA DEUDA			
C. ENDEUDAMIENTO O DESENDEUDAMIENTO (C=A-B)			

Bajo protesta de decir verdad declaramos que los Estados Financieros y sus notas, son razonablemente correctos y son responsabilidad del emisor.

LIC. LESVA DEL CARMEN LEON DE LA O
DIRECTOR GENERAL

L.C.P. DIEGO RAMON PEREZ
DIRECTOR ADMINISTRATIVO

M.A. YANET HERRERA ROLDAN
CONTADOR

AUTORIZO

Vo. Bo.

ELABORO