



IFORTAB
 Instituto de Formación para el
 Trabajo del Estado de Tabasco

INSTITUTO DE FORMACION PARA EL TRABAJO DEL ESTADO DE TABASCO


ESTADO ANALITICO DE INGRESOS


PROCEDENCIA: Procedencia:TODOS
 Origen:TODOS

DEL 01/01/2018 AL 31/12/2018

RUBRO DE INGRESOS	INGRESOS					DIFERENCIA
	ESTIMADO	AMPLIACION Y REDUCCION	MODIFICADO	DEVENGADO	RECAUDADO	
	(1)	(2)	(3 = 1 + 2)	(4)	(5)	
4173-Ingresos por Venta de Bienes y Servicios de Organismos Descentralizados	3,150,000.00	294,467.00	3,444,467.00	3,444,467.00	3,444,467.00	0.00
4211-Participaciones	67,647,788.00	21,401,278.55	89,049,076.55	89,049,076.55	89,049,076.55	0.00
TOTAL:	70,797,798.00	0.00	92,493,543.55	92,493,543.55	92,493,543.55	0.00
					INGRESOS EXCEDENTES	

"Bajo protesta de decir verdad declaramos que los Estados Financieros y sus notas son razonablemente correctos y son responsabilidad del emisor"


 LIC. LESVIA DEL CARMEN LEON DE LA O
 DIRECTORA GENERAL


 M.A. YANET HEBERA ROLDAN
 DEPTO DE CONTABILIDAD


 L.C.P. DIEGO RAMON PEREZ
 DIRECTOR ADMINISTRATIVO

Del 01/01/2018 al 31/12/2018

Concepto	Egresos					Subejercicio
	Aprobado	Ampliaciones /Reducciones	Modificado	Devengado	Pagado	
	1	2	3 = (1 + 2)	4	5	
1000 SERVICIOS PERSONALES	59,450,782.72	20,968,619.80	80,419,402.52	80,419,402.52	80,419,402.52	0.00
1100 Remuneraciones al personal de carácter permanente	35,084,507.65	2,539,541.49	37,624,049.14	37,624,049.14	37,624,049.14	0.00
1200 Remuneraciones al personal de carácter transitorio	0.00	750,934.36	750,934.36	750,934.36	750,934.36	0.00
1300 Remuneraciones adicionales y especiales	12,228,269.07	11,055,585.14	23,283,854.21	23,283,854.21	23,283,854.21	0.00
1400 Seguridad social	10,096,426.00	2,815,970.23	12,912,396.23	12,912,396.23	12,912,396.23	0.00
1500 Otras prestaciones sociales y económicas	1,403,000.00	693,589.14	2,096,589.14	2,096,589.14	2,096,589.14	0.00
1700 Pago de estímulos a servidores públicos	638,580.00	3,112,999.44	3,751,579.44	3,751,579.44	3,751,579.44	0.00
2000 MATERIALES Y SUMINISTROS	1,585,985.92	414,995.48	2,000,981.40	2,000,981.40	1,944,364.43	0.00
2100 Materiales de Administración, Emisión de Documentos y Artículos Oficiales	533,375.11	151,629.35	685,004.46	685,004.46	678,909.32	0.00
2200 Alimentos y Utensilios	201,110.81	-137,944.69	63,166.12	63,166.12	63,166.12	0.00
2400 Materiales y Artículos de Construcción y de Reparación	48,500.00	242,205.88	290,705.88	290,705.88	290,705.88	0.00
2500 Productos Químicos, Farmacéuticos y de Laboratorio	0.00	5,476.82	5,476.82	5,476.82	5,476.82	0.00
2600 Combustibles, Lubricantes y Aditivos	630,000.00	271,356.21	901,356.21	901,356.21	901,356.21	0.00
2700 Vestuario, blancos, prendas de protección y artículos deportivos	14,000.00	-13,302.11	697.89	697.89	697.89	0.00
2900 Herramientas, Refacciones y Accesorios Menores	159,000.00	-104,425.98	54,574.02	54,574.02	54,574.02	0.00
3000 SERVICIOS GENERALES	9,761,029.36	-98,124.23	9,662,905.13	9,750,131.54	9,750,131.54	0.00
3100 Servicios Básicos	1,899,555.20	-231,622.52	1,667,932.68	1,667,932.68	1,666,932.68	0.00
3200 Servicios de Arrendamiento	3,202,538.88	-722,475.97	2,480,062.91	2,480,062.91	2,480,062.91	0.00
3300 Servicios Profesionales, Científicos, Técnicos y Otros Servicios	1,152,871.88	-42,683.47	1,110,188.41	1,110,188.41	1,110,188.41	0.00
3400 Servicios financieros, bancarios y Comerciales	555,504.16	-223,132.06	332,372.10	332,372.10	332,372.10	0.00
3500 Servicios de Instalación, Reparación, Mantenimiento y Conservación	666,705.83	506,217.79	1,172,923.62	1,172,923.62	1,168,951.75	0.00
3700 Servicio de Traslado y Viáticos	345,800.00	-17,233.31	328,566.69	328,566.69	229,093.14	0.00
3800 Servicios Oficiales	299,973.41	-185,048.73	114,924.68	114,924.68	114,924.68	0.00
3900 Otros Servicios Generales	1,638,080.00	817,854.04	2,455,934.04	2,543,160.45	2,543,160.45	0.00
5000 BIENES MUEBLES, INMUEBLES E INTANGIBLES	0.00	7,865.50	7,865.50	7,865.50	7,865.50	0.00
5100 Mobiliario y Equipo de Administración	0.00	7,865.50	7,865.50	7,865.50	7,865.50	0.00
7000 INVERSIONES FINANCIERAS Y OTRAS PROVISIONES	1,981,356.17	0.00	1,981,356.17	1,981,356.17	1,981,356.17	0.00
7900 Provisiones para contingencias y otras erogaciones especiales	1,981,356.17	0.00	1,981,356.17	1,981,356.17	1,981,356.17	0.00
Total del Gasto	72,779,154.17	21,293,358.55	94,072,510.72	94,072,510.72	94,072,510.72	0.00

LIC. LESVIA DEL CARMEN LEON DE LA O.
 DIRECTORA GENERAL

M.A. YANET HERRERA ROLDAN
 DEPARTAMENTO DE CONTABILIDAD

L.C.P. DIEGO RAMON PEREZ
 DIRECTOR ADMINISTRATIVO

Del 01/01/2018 al 31/12/2018

Concepto	Egresos					Subejercicio
	Aprobado	Ampliaciones /Reducciones	Modificado	Devengado	Pagado	
	1	2	3 = (1 + 2)	4	5	
1 GASTO CORRIENTE	70,797,798.00	21,695,745.55	92,493,543.55	92,493,543.55	92,493,543.55	0.00
2 GASTO DE CAPITAL	0.00	0.00	0.00	0.00	0.00	0.00
3 AMORTIZACIÓN DE DEUDA Y DISMINUCIÓN DE PASIVOS	0.00	0.00	0.00	0.00	0.00	0.00
4 PENSIONES Y JUBILACIONES	0.00	0.00	0.00	0.00	0.00	0.00
5 PARTICIPACIONES	0.00	0.00	0.00	0.00	0.00	0.00
Total del Gasto	70,797,798.00	21,695,745.55	92,493,543.55	92,493,543.55	92,493,543.55	0.00

LIC. LESVIA DEL CARMEN LEON DE LA O.

DIRECTORA GENERAL

M.A. YANET HERRERA ROLDAN

DEPARTAMENTO DE CONTABILIDAD

1 de 1

L.C.P. DIEGO RAMON PEREZ


DIRECTOR ADMINISTRATIVO


INSTITUTO DE FORMACION PARA EL TRABAJO DEL ESTADO DE TABASCO


ESTADO ANALÍTICO DEL EJERCICIO DEL PRESUPUESTO DE EGRESOS
CLASIFICACIÓN ADMINISTRATIVA

Del 01/01/2018 al 31/12/2018

Concepto	Egresos					Subejercicio
	Aprobado	Ampliaciones /Reducciones	Modificado	Devengado	Pagado	
	1	2	3 = (1 + 2)	4	5	
2.1.1.2.1.FT. DIRECCION DE ADMINISTRACION 03	72,779,154.17	21,293,356.55	94,072,510.72	94,072,510.72	94,072,510.72	0.00
Total del Gasto	72,779,154.17	21,293,356.55	94,072,510.72	94,072,510.72	94,072,510.72	0.00


 LESVIA DEL CARMEN LEON DE LA O.
 DIRECTORA GENERAL


 M.A. VANET HERRERA ROLDAN
 DEPARTAMENTO DE CONTABILIDAD


 L.C.P. DIEGO RAMON PEREZ
 DIRECTOR ADMINISTRATIVO



**INSTITUTO DE FORMACION PARA EL TRABAJO
INTERESES DE LA DEUDA
DEL 01 ENERO AL 31 DE DICIEMBRE DE 2018**

IDENTIFICACION DEL CREDITO O INSTRUMENTO	DEVENGADO		PAGADO
	A	B	
NO APLICA	CREDITOS BANCARIOS		
TOTAL DE INTERESES DE CREDITOS BANCARIOS			
NO APLICA	OTROS INSTRUMENTOS DE LA DEUDA		
TOTAL DE INTERESES DE OTROS INSTRUMENTOS DE DEUDA			
TOTAL			

Bajo protesta de decir verdad declaramos que los Estados Financieros y sus notas, son razonablemente correctos y son responsabilidad del emisor.

LIC. LESVIA DEL CARMEN LEON DE LA O
DIRECTOR GENERAL

AUTORIZO

LIC. P. DIEG RAMON PEREZ
DIRECTOR ADMINISTRATIVO

Vo. Bo.

M.A. YANET HERRERA ROLDAN
CONTADOR
ELABORO



INSTITUTO DE FORMACIÓN PARA EL TRABAJO DEL ESTADO DE TABASCO (IFORTAB)

INDICADORES DE POSTURA FISCAL
DEL 01 DE ENERO AL 31 DE DICIEMBRE DE 2018

CONCEPTO	ESTIMADO	DEVENGADO	PAGADO
I. INGRESOS PRESUPUESTARIOS (I=1+2)	\$ 70,797,798.00	\$ 70,797,798.00	\$ 70,797,798.00
1. INGRESOS DEL GOBIERNO DE LA ENTIDAD FEDERATIVA	\$ -	\$ -	\$ -
2. INGRESOS DEL SECTOR PARAESTATAL	\$ 70,797,798.00	\$ 70,797,798.00	\$ 70,797,798.00
II. EGRESOS PRESUPUESTARIOS (II=3+4)	\$ 70,797,798.00	\$ 70,797,798.00	\$ 70,797,798.00
3. EGRESOS DEL GOBIERNO DE LA ENTIDAD FEDERATIVA	\$ -	\$ -	\$ -
4. EGRESOS DEL SECTOR PARAESTATAL	\$ 70,797,798.00	\$ 70,797,798.00	\$ 70,797,798.00
III. BALANCE PRESUPUESTARIO (SUPERÁVIT O DÉFICIT) (III= I-II)	\$ -	\$ -	\$ -

CONCEPTO	ESTIMADO	DEVENGADO	PAGADO
III. BALANCE PRESUPUESTARIO (SUPERÁVIT O DÉFICIT)	\$ -	\$ -	\$ -
IV. INTERES, COMISIONES Y GASTOS DE LA DEUDA	\$ -	\$ -	\$ -
V. BALANCE PRIMARIO (SUPERÁVIT O DÉFICIT) (V= III - IV)	\$ -	\$ -	\$ -

CONCEPTO	ESTIMADO	DEVENGADO	PAGADO
A. FINANCIAMIENTO	\$ -	\$ -	\$ -
B. AMORTIZACIÓN DE LA DEUDA	\$ -	\$ -	\$ -
C. ENDEUDAMIENTO O DESENUDAMIENTO (C= A - B)	\$ -	\$ -	\$ -

"Bajo protesta de decir verdad declaramos que los Estados Financieros y sus notas, son razonablemente correctos y son responsabilidad del emisor".

LIC. LESVIA DEL CARMEN LEÓN DE LA O
DIRECTORA GENERAL

L.C.P. DIEGO RAMÓN PÉREZ
DIRECTORA DE ADMINISTRACIÓN

L.C.P. YANET FERRERA ROLDÁN
JEFA DEL DEPARTAMENTO DE CONTABILIDAD