



INSTITUTO DE FORMACION PARA EL TRABAJO DEL ESTADO DE TABASCO
ESTADO ANALÍTICO DEL EJERCICIO DEL PRESUPUESTO DE EGRESOS
CLASIFICACIÓN POR OBJETO DEL GASTO (CAPÍTULO Y CONCEPTO)
CORTE DEL 01 DE ENERO AL 30 DE SEPTIEMBRE DEL EJERCICIO 2019


Concepto	Egresos					
	Aprobado	Ampliaciones / Reducciones	Modificado	Devengado	Pagado	Subejercicio
SERVICIOS PERSONALES	66,999,704.48	-25,121,352.22	41,878,352.26	22,830,651.65	21,793,111.38	19,047,700.61
REMUNERACIONES AL PERSONAL DE CARÁCTER PERMANENTE	61,631,862.46	-37,440,039.02	24,191,823.44	12,377,922.47	11,823,004.14	11,813,900.97
REMUNERACIONES AL PERSONAL DE CARÁCTER TRANSITORIO	10,155.02	1,082,276.14	1,092,431.16	1,092,431.16	1,092,431.16	0.00
REMUNERACIONES ADICIONALES Y ESPECIALES	4,902,687.00	-2,260,983.50	2,641,703.50	1,806,627.66	1,633,849.57	835,075.84
SEGURIDAD SOCIAL	20,000.00	8,062,946.81	8,082,946.81	4,263,917.52	4,263,917.52	3,819,029.29
OTRAS PRESTACIONES SOCIALES Y ECONÓMICAS	223,000.00	2,569,369.76	2,792,369.76	1,401,546.89	1,091,703.04	1,390,822.87
PAGO DE ESTÍMULOS A SERVIDORES PÚBLICOS	212,000.00	2,865,077.59	3,077,077.59	1,888,205.95	1,888,205.95	1,188,871.64
MATERIALES Y SUMINISTROS	1,031,139.81	-162,614.25	868,525.56	739,020.35	626,214.35	129,505.21
MATERIALES DE ADMINISTRACIÓN, EMISIÓN DE DOCUMENTOS Y ARTÍCULOS OFICIALES	321,478.24	18,240.32	339,718.56	278,158.98	201,285.35	61,559.58
ALIMENTOS Y UTENSILIOS	70,924.94	-29,970.05	40,954.89	29,994.68	29,994.68	10,960.21
MATERIAS PRIMAS Y MATERIALES DE PRODUCCIÓN Y COMERCIALIZACIÓN	0.00	0.00	0.00	0.00	0.00	0.00
MATERIALES Y ARTÍCULOS DE CONSTRUCCIÓN Y DE REPARACIÓN	188,775.63	-39,700.05	149,075.58	144,651.69	122,964.38	4,423.89
PRODUCTOS QUÍMICOS, FARMACÉUTICOS Y DE LABORATORIO	3,900.00	-3,900.00	0.00	0.00	0.00	0.00
COMBUSTIBLES, LUBRICANTES Y ADITIVOS	400,000.00	-131,690.00	268,310.00	248,255.95	245,510.90	20,054.05
VESTUARIO, BLANCOS, PRENDAS DE PROTECCIÓN Y ARTÍCULOS DEPORTIVOS	990.00	-990.00	0.00	0.00	0.00	0.00
HERRAMIENTAS, REFACCIONES Y ACCESORIOS MENORES	45,071.00	25,395.53	70,466.53	37,959.05	26,459.04	32,507.48
SERVICIOS GENERALES	5,801,830.47	924,253.99	6,726,084.46	3,994,324.49	3,759,776.81	2,731,759.97
SERVICIOS BÁSICOS	285,092.84	981,649.16	1,266,742.00	677,041.73	677,041.73	589,700.27
SERVICIOS DE ARRENDAMIENTO	2,070,780.00	735,750.00	2,806,530.00	1,903,702.48	1,767,262.48	902,827.52
SERVICIOS PROFESIONALES, CIENTÍFICOS Y TÉCNICOS Y OTROS SERVICIOS	711,236.33	-553,330.46	157,905.87	133,342.91	133,342.91	24,562.96
SERVICIOS FINANCIEROS, BANCARIOS Y COMERCIALES	282,072.35	-6,517.54	275,554.81	271,645.57	271,645.57	3,909.24
SERVICIOS DE INSTALACIÓN, REPARACIÓN, MANTENIMIENTO Y CONSERVACIÓN	554,912.57	-386,259.13	168,653.44	135,002.16	101,741.32	33,651.28
SERVICIOS DE COMUNICACIÓN SOCIAL Y PUBLICIDAD	0.00	0.00	0.00	0.00	0.00	0.00
SERVICIOS DE TRASLADO Y VIÁTICOS	165,072.27	305,613.09	470,685.36	448,254.66	383,407.82	22,430.70
SERVICIOS OFICIALES	100,164.11	-100,164.11	0.00	0.00	0.00	0.00
OTROS SERVICIOS GENERALES	1,632,500.00	-52,487.02	1,580,012.98	425,334.98	425,334.98	1,154,678.00
TRANSFERENCIAS ASIGNACIONES SUBSIDIOS Y OTRAS AYUDAS	3,307,500.00	-48,148.35	3,259,351.65	0.00	0.00	3,259,351.65
Transferencias Internas y Asignaciones al Sector Público	0.00	0.00	0.00	0.00	0.00	0.00
Transferencias al Resto del Sector Público	3,307,500.00	-48,148.35	3,259,351.65	0.00	0.00	3,259,351.65
AYUDAS SOCIALES	0.00	0.00	0.00	0.00	0.00	0.00
PENSIONES Y JUBILACIONES	0.00	0.00	0.00	0.00	0.00	0.00
Donativos	0.00	0.00	0.00	0.00	0.00	0.00
BIENES MUEBLES INMUEBLES E INTANGIBLES	0.00	0.00	0.00	0.00	0.00	0.00
MOBILIARIO Y EQUIPO DE ADMINISTRACIÓN	0.00	0.00	0.00	0.00	0.00	0.00
MOBILIARIO Y EQUIPO EDUCACIONAL Y RECREATIVO	0.00	0.00	0.00	0.00	0.00	0.00

INSTITUTO DE FORMACION PARA EL TRABAJO DEL ESTADO DE TABASCO
ESTADO ANALÍTICO DEL EJERCICIO DEL PRESUPUESTO DE EGRESOS
CLASIFICACIÓN POR OBJETO DEL GASTO (CAPÍTULO Y CONCEPTO)
CORTE DEL 01 DE ENERO AL 30 DE SEPTIEMBRE DEL EJERCICIO 2019

Concepto	Egresos					
	Aprobado	Ampliaciones / Reducciones	Modificado	Devengado	Pagado	Subejercicio
EQUIPO E INSTRUMENTAL MÉDICO Y DE LABORATORIO	0.00	0.00	0.00	0.00	0.00	0.00
VEHÍCULOS Y EQUIPO TERRESTRE	0.00	0.00	0.00	0.00	0.00	0.00
MAQUINARIA, OTROS EQUIPOS Y HERRAMIENTAS	0.00	0.00	0.00	0.00	0.00	0.00
BIENES INMUEBLES	0.00	0.00	0.00	0.00	0.00	0.00
ACTIVOS INTANGIBLES	0.00	0.00	0.00	0.00	0.00	0.00
INVERSIÓN PÚBLICA	0.00	0.00	0.00	0.00	0.00	0.00
OBRA PÚBLICA EN BIENES PROPIOS	0.00	0.00	0.00	0.00	0.00	0.00
INVERSIONES FINANCIERAS Y OTRAS PROVISIONES	0.00	0.00	0.00	0.00	0.00	0.00
Inversiones en fideicomisos, mandatos y otros análogos	0.00	0.00	0.00	0.00	0.00	0.00
PROVISIONES PARA CONTINGENCIAS Y OTRAS EROGACIONES ESPECIALES	0.00	0.00	0.00	0.00	0.00	0.00
Total del Gasto	77,140,174.76	-24,407,860.83	52,732,313.93	27,563,996.49	26,179,102.54	25,168,317.44


LCP SABINO RODRIGUEZ MARTINEZ
JEFE DEL DEPARTAMENTO DE CONTABILIDAD


LCP RUBI LARIOS RODRIGUEZ
DIRECTORA ADMINISTRATIVA


DR ARIEL ENRIQUE CETINA BERTRUY
DIRECTOR GENERAL