




Concepto	Saldo Inicial 1	Cargos del Periodo 2	Abonos del Periodo 3	Saldo Final 4 (1+2-3)	Variación del Periodo (4-1)
Activo	115,329,219.91	12,880,111.01	15,143,322.62	113,066,008.30	-2,263,211.61
Activo Circulante	9,467,293.87	12,880,111.01	15,143,322.62	7,204,082.26	-2,263,211.61
Efectivo y Equivalentes	9,059,767.98	5,550,719.39	7,802,252.63	6,808,234.74	-2,251,533.24
Derecho a Recibir Efectivo o Equivalentes	41,647.89	7,300,507.57	7,297,138.91	45,016.55	3,368.66
Derecho a Recibir Bienes o Servicios	0.00	0.00	0.00	0.00	0.00
Inventarios	0.00	0.00	0.00	0.00	0.00
Almacenes	365,878.00	28,884.05	43,931.08	350,830.97	-15,047.03
Estimación por Pérdida o Deterioro de Activos Circulantes	0.00	0.00	0.00	0.00	0.00
Otros Activos Circulantes	0.00	0.00	0.00	0.00	0.00
Activo No Circulante	105,861,926.04	0.00	0.00	105,861,926.04	0.00
Inversiones Financieras a Largo Plazo	0.00	0.00	0.00	0.00	0.00
Derechos a Recibir Efectivo o Equivalentes a Largo Plazo	0.00	0.00	0.00	0.00	0.00
Bienes Inmuebles , Infraestructura y Construcciones Proceso	100,929,522.48	0.00	0.00	100,929,522.48	0.00
Bienes Muebles	27,938,690.45	0.00	0.00	27,938,690.45	0.00
Activos Intangibles	59,879.44	0.00	0.00	59,879.44	0.00
Depreciación, Deterioro y Amortización Acumulada de Bienes	-23,066,166.33	0.00	0.00	-23,066,166.33	0.00
Activos Diferidos	0.00	0.00	0.00	0.00	0.00
Estimación por Pérdida o Deterioro de Activos no Circulantes	0.00	0.00	0.00	0.00	0.00
Otros Activos no Circulantes	0.00	0.00	0.00	0.00	0.00



LCP SABINO RODRIGUEZ MARTINEZ
JEFE DEL DEPARTAMENTO DE CONTABILIDAD



L.C.P. RUBÍ LARIOS RODRIGUEZ
DIRECTORA ADMINISTRATIVA



DR. ARIEL ENRIQUE CETINA BERTRUY
DIRECTOR GENERAL