




ACTIVO	2019	2018	PASIVO	2019	2018
Activo Circulante			Pasivo Circulante		
Efectivo y Equivalentes	6,808,234.74	6,487,797.00	Cuentas por Pagar a Corto Plazo	1,389,206.70	6,284,363.93
Derecho a Recibir Efectivo o Equivalentes	45,016.55	0.00	Documentos por Pagar a Corto Plazo	0.00	0.00
Derecho a Recibir Bienes o Servicios	0.00	0.00	Porción a Corto Plazo de la Deuda Pública a Largo Plazo	0.00	0.00
Inventarios	0.00	0.00	Títulos y Valores a Corto Plazo	0.00	0.00
Almacenes	350,830.97	304,547.76	Pasivos Diferidos a Corto Plazo	0.00	0.00
Estimación por Pérdida o Deterioro de Activos Circulantes	0.00	0.00	Fondos de Bienes de Terceros en Garantía y/o Administración a Corto Plazo	0.00	0.00
Otros Activos Circulantes	0.00	0.00	Provisiones a Corto Plazo	0.00	0.00
TOTAL DE Activo Circulante	7,204,082.26	6,792,344.76	Otros Pasivos a Corto Plazo	315.19	0.00
Activo No Circulante			TOTAL DE Pasivo Circulante	1,389,521.89	6,284,363.93
Inversiones Financieras a Largo Plazo	0.00	0.00	Pasivo No Circulante		
Derechos a Recibir Efectivo o Equivalentes a Largo Plazo	0.00	0.00	Cuentas por Pagar a Largo Plazo	0.00	0.00
Bienes Inmuebles, Infraestructura y Construcciones Proceso	100,929,522.48	100,929,522.48	Documentos por Pagar a Largo Plazo	0.00	0.00
Bienes Muebles	27,938,690.45	27,938,690.45	Deuda Pública a Largo Plazo	0.00	0.00
Activos Intangibles	59,879.44	59,879.44	Pasivos Diferidos a Largo Plazo	0.00	0.00
Depreciación, Deterioro y Amortización Acumulada de Bienes	-23,066,166.33	-23,066,166.33	Fondos y Bienes de Terceros en Garantía y/o en Administración a Largo Plazo	0.00	0.00
Activos Diferidos	0.00	0.00	Provisiones a Largo Plazo	0.00	0.00
Estimación por Pérdida o Deterioro de Activos no Circulantes	0.00	0.00	TOTAL DE Pasivo No Circulante	0.00	0.00
Otros Activos no Circulantes	0.00	0.00	TOTAL DE PASIVO	1,389,521.89	6,284,363.93
TOTAL DE Activo No Circulante	105,861,926.04	105,861,926.04			
TOTAL DE ACTIVO	113,066,008.30	112,654,270.80			

HACIENDA PUBLICA/PATRIMONIO	2019	2018
Hacienda Pública/Patrimonio Contribuido		
Aportaciones	89,782,804.46	89,782,804.46
Donaciones de capital	35,787,029.93	35,787,029.93
Actualización de la Hacienda Pública/Patrimonio	0.00	0.00
TOTAL DE Hacienda Pública/Patrimonio Contribuido	125,569,834.39	125,569,834.39
HACIENDA PUBLICA /PATRIMONIO GENERADO		
RESULTADO NETO DEL EJERCICIO (AHORRO/DESAHORRO)	5,306,579.54	0.00
TOTAL DE HACIENDA PUBLICA /PATRIMONIO GENERADO	5,306,579.54	0.00
Hacienda Pública/Patrimonio Generado		
Resultados del Ejercicio (Ahorro/Desahorro)	0.00	0.00
Resultados de Ejercicios Anteriores	-3,861,594.75	-3,861,594.75
Revalúos	0.00	0.00
Reservas	0.00	0.00
Rectificaciones de Resultados de Ejercicios Anteriores	-15,338,332.77	-15,338,332.77
TOTAL DE Hacienda Pública/Patrimonio Generado	-19,199,927.52	-19,199,927.52
Exceso o Insuficiencia en la Actualización de la Hacienda Pública/Patrimonio		
Resultado por Posición Monetaria	0.00	0.00
Resultado por Tenencia de Activos no Monetarios	0.00	0.00

HACIENDA PUBLICA/PATRIMONIO	2019	2018
TOTAL DE Exceso o Insuficiencia en la Actualización de la Hacienda Pública/Patrimonio	0.00	0.00
TOTAL DE HACIENDA PUBLICA/PATRIMONIO	111,676,486.41	106,369,906.87
TOTAL PASIVO Y HACIENDA PUBLICA/PATRIMONIO	113,066,008.30	112,654,270.80


LCP SABINO RODRIGUEZ MARTINEZ
JEFE DEL DEPARTAMENTO DE CONTABILIDAD


L.C.P. RUBÍ LARIOS RODRÍGUEZ
DIRECTORA ADMINISTRATIVA


DR. ARIEL ENRIQUE CETINA BERTRUY
DIRECTOR GENERAL

"Bajo protesta de decir verdad declaramos que los Estados Financieros y sus notas, son razonablemente correctos y son responsabilidad del emisor."