

**TABASCO**

# **CUENTA PÚBLICA 2023**

**INSTITUTO PARA EL FOMENTO DE LAS ARTESANIAS DE TABASCO**

# ÍNDICE

## Instituto para el Fomento de las Artesanías de Tabasco

Introducción	1
<b>Información Contable</b>	
Estado de Actividades	2
Estado de Situación Financiera	3
Estado de Variación en la Hacienda Pública	4
Estado de Flujo de Efectivo	5
Estado Analítico del Activo	6
Estado Analítico de la Deuda y Otros Pasivos	7
Estado de Cambios en la Situación Financiera	8
Informe de Pasivos Contingentes	9
Notas a los Estados Financieros	10
<b>Información Presupuestaria</b>	
Estado Analítico de Ingresos	28
Estado Analítico del Ejercicio Presupuesto de Egresos por Clasificación por Objeto del Gasto (Capítulo y Concepto)	29
Estado Analítico del Ejercicio Presupuesto de Egresos por Clasificación Administrativa	32
Estado Analítico del Ejercicio del Presupuesto de Egresos (Clasificación Administrativa (adva2))	33
Estado Analítico del Ejercicio del Presupuesto de Egresos (Clasificación Administrativa (adva3))	34
Estado Analítico del Ejercicio del Presupuesto de Egresos por Clasificación Funcional (Finalidad y Función)	35
Estado Analítico del Ejercicio Presupuesto de Egresos por Clasificación Económica (por Tipo de Gasto)	36
Endeudamiento Neto	37
Intereses de la Deuda	38
Indicadores de Postura Fiscal	39

## **Información Programática**

Gasto por Categoría Programática	40
Programas y Proyectos de Inversión	41
Indicadores para Resultados	42

## **Información Adicional LDF**

Estado de Situación Financiera Detallado	43
Informe Analítico de la Deuda Pública y Otros Pasivos	45
Informe Analítico de Obligaciones Diferentes de Financiamientos	46
Balance Presupuestario	47
Estado Analítico de Ingresos Detallado	49
Estado Analítico del Ejercicio del Presupuesto de Egresos Detallado (Clasificación por Objeto del Gasto)	51
Estado Analítico del Ejercicio del Presupuesto de Egresos Detallado (Clasificación Administrativa)	56
Estado Analítico del Ejercicio del Presupuesto de Egresos Detallado (Clasificación Funcional)	57
Estado Analítico del Ejercicio del Presupuesto de Egresos Detallado (Clasificación de Servicios Personales por Categoría)	60
Guía de Cumplimiento de la Ley de Disciplina Financiera de las Entidades Federativas y los Municipios	61

---

## **Anexos**

Relación de Bienes Muebles que Componen el Patrimonio del Ente Público	66
Relación de Bienes Inmuebles que Componen el Patrimonio del Ente Público	67
Relación de Cuentas Bancarias Productivas y Específicas	68
Relación de Esquemas Bursátiles y de Cobertura Financiera	69
Información Adicional que Dispongan otras Leyes	70

### **Introducción**

Mediante acuerdo publicado en el Periódico Oficial número 5958 suplemento B de fecha 13 de octubre de 1999, se crea el Instituto de las Artesanías del Estado de Tabasco, como órgano desconcentrado de la Secretaría de Fomento Económico. En el rubro de desarrollo económico establece el objetivo de fomentar, desarrollar y preservar la actividad artesanal, considerada como patrimonio cultural, respetando los usos y costumbres de las comunidades, ello implica el fortalecimiento de los mecanismos institucionales para impulsar la producción y comercialización del sector artesanal, capacitación y especialización a los artesanos mediante la creación de la Escuela Estatal de Artesanías, aspectos que requieren de una atención especializada, para lograr el rescate y fortalecimiento del sector artesanal.

Que al considerarse el sector artesanal una área estratégica para el desarrollo del estado, es necesario proteger el interés común de los habitantes del estado, salvaguardando las manifestaciones artesanales y por consiguiente su identidad; se considera necesario transformar el Instituto para el Fomento de las Artesanías de Tabasco, en un organismo descentralizado, con personalidad jurídica y patrimonio propio, a fin de que sea capaz de realizar las acciones necesarias para rescatar y promover al sector.



INSTITUTO PARA EL FOMENTO DE LAS ARTESANÍAS DE TABASCO

CUENTA PÚBLICA

2023



Cuenta Pública 2023  
Estado de Actividades  
Del 1 de enero al 31 de diciembre de 2023

	2023	2022		2023	2022
<b>INGRESOS Y OTROS BENEFICIOS</b>			<b>GASTOS Y OTRAS PÉRDIDAS</b>		
Ingresos de Gestión	4,912,707	5,395,280	Gastos de Funcionamiento	24,318,611	23,510,518
Impuestos	0	0	Servicios Personales	14,480,202	14,509,750
Cuotas y Aportaciones de Seguridad Social	0	0	Materiales y Suministros	4,198,577	5,013,754
Contribuciones de Mejoras	0	0	Servicios Generales	5,639,832	3,987,014
Derechos	0	0	Transferencias, Asignaciones, Subsidios y Otras Ayudas	226,100	301,090
Productos	0	0	Transferencias Internas y Asignaciones al Sector Público	0	0
Aprovechamientos	0	0	Transferencias al Resto del Sector Público	0	0
Ingresos por Venta de Bienes y Prestación de Servicios	4,912,707	5,395,280	Subsidios y Subvenciones	0	0
Participaciones, Aportaciones, Convenios, Incentivos Derivados de la Colaboración Fiscal, Fondos Distintos de Aportaciones, Transferencias, Asignaciones, Subsidios y Subvenciones, y Pensiones y Jubilaciones	19,900,500	19,230,438	Ayudas Sociales	226,100	301,090
Participaciones, Aportaciones, Convenios, Incentivos Derivados de la Colaboración Fiscal y Fondos Distintos de Aportaciones	19,900,500	16,038,159	Pensiones y Jubilaciones	0	0
Transferencias, Asignaciones, Subsidios y Subvenciones, y Pensiones y Jubilaciones	0	3,192,279	Transferencias a Fideicomisos, Mandatos y Contratos Análogos	0	0
Otros Ingresos y Beneficios	35,594	29,603	Transferencias a la Seguridad Social	0	0
Ingresos Financieros	0	0	Donativos	0	0
Incremento por Variación de Inventarios	0	0	Transferencias al Exterior	0	0
Disminución del Exceso de Estimaciones por Pérdida o Deterioro u Obsolescencia	0	0	Participaciones y Aportaciones	0	0
Disminución del Exceso de Provisiones	0	0	Participaciones	0	0
Otros Ingresos y Beneficios Varios	35,594	29,603	Aportaciones	0	0
<b>Total de Ingresos y Otros Beneficios</b>	<b>24,848,801</b>	<b>24,455,321</b>	Convenios	0	0
			Intereses, Comisiones y Otros Gastos de la Deuda Pública	0	0
			Intereses de la Deuda Pública	0	0
			Comisiones de la Deuda Pública	0	0
			Gastos de la Deuda Pública	0	0
			Costo por Coberturas	0	0
			Apeyos Financieros	0	0
			Otros Gastos y Pérdidas Extraordinarias	420,635	478,185
			Estimaciones, Depreciaciones, Deterioros, Obsolescencia y Amortizaciones	420,635	367,110
			Provisiones	0	0
			Disminución de Inventarios	0	111,075
			Otros Gastos	0	0
			Inversión Pública	0	0
			Inversión Pública no Capitalizable	0	0
			<b>Total de Gastos y Otras Pérdidas</b>	<b>24,965,266</b>	<b>24,289,793</b>
			<b>Resultados del Ejercicio (Ahorro/Desahorro)</b>	<b>-116,545</b>	<b>365,528</b>

Bajo protesta de decir verdad declaramos que los Estados Financieros y sus notas, son razonablemente correctos y son responsabilidad del emisor

LIC. TISVE GUADALUPE SALAZAR RAMOS  
DIRECTORA GENERAL

LIC. SILVIA DEL CARMEN GUZMAN MAYO  
DIRECTORA ADMINISTRATIVA

INSTITUTO PARA EL FOMENTO DE LAS ARTESANÍAS DE TABASCO

CUENTA PÚBLICA

2023



Cuenta Pública 2023  
Estado de Situación Financiera  
Al 31 de diciembre de 2023

ACTIVO	2023	2022	PASIVO	2023	2022
<b>Activo Circulante</b>			<b>Pasivo Circulante</b>		
Efectivo y Equivalentes	4,078,723	3,955,623	Cuentas por Pagar a Corto Plazo	48,289	3,885
Derechos a Recibir Efectivo o Equivalentes	551,597	608,528	Documentos por Pagar a Corto Plazo	556,016	951,136
Derechos a Recibir Bienes o Servicios	10,021	10,021	Porción a Corto Plazo de la Deuda Pública a Largo Plazo	0	0
Inventarios	1,551,588	1,743,955	Títulos y Valores a Corto Plazo	0	0
Almacenes	92,074	34,418	Pasivos Diferidos a Corto Plazo	0	0
Estimación por Pérdida o Deterioro de Activos Circulantes	0	0	Fondos y Bienes de Terceros en Garantía y/o Administración a Corto Plazo	0	3,168
Otros Activos Circulantes	0	0	Provisiones a Corto Plazo	0	0
<b>Total de Activos Circulantes</b>	<b>6,284,003</b>	<b>6,352,545</b>	Otros Pasivos a Corto Plazo	53,398	72,068
<b>Activo No Circulante</b>			<b>Total de Pasivos Circulantes</b>	<b>657,625</b>	<b>1,030,257</b>
Inversiones Financieras a Largo Plazo	0	0	<b>Pasivo No Circulante</b>		
Derechos a Recibir Efectivo o Equivalentes a Largo Plazo	0	0	Cuentas por Pagar a Largo Plazo	0	0
Bienes Inmuebles, Infraestructura y Construcciones en Proceso	0	0	Documentos por Pagar a Largo Plazo	0	0
Bienes Muebles	1,812,774	1,842,508	Deuda Pública a Largo Plazo	0	0
Activos Intangibles	96,000	96,000	Pasivos Diferidos a Largo Plazo	0	0
Depreciación, Deterioro y Amortización Acumulada de Bienes	-875,070	-484,169	Fondos y Bienes de Terceros en Garantía y/o Administración a Largo Plazo	0	0
Activos Diferidos	0	0	Provisiones a Largo Plazo	0	0
Estimación por Pérdida o Deterioro de Activos no Circulantes	0	0	<b>Total de Pasivos No Circulantes</b>	<b>0</b>	<b>0</b>
Otros Activos no Circulantes	0	0	<b>Total del Pasivo</b>	<b>657,625</b>	<b>1,030,257</b>
<b>Total de Activos No Circulantes</b>	<b>1,033,704</b>	<b>1,358,339</b>	<b>HACIENDA PÚBLICA/PATRIMONIO</b>		
<b>Total del Activo</b>	<b>7,317,707</b>	<b>7,710,884</b>	Hacienda Pública/Patrimonio Contribuido	108,216,816	108,216,816
			Aportaciones	108,216,816	108,216,816
			Donaciones de Capital	0	0
			Actualización de Hacienda Pública/ Patrimonio	0	0
			<b>Hacienda Pública/Patrimonio Generado</b>	<b>-101,556,734</b>	<b>-101,448,189</b>
			Resultados del Ejercicio (Ahorro / Desahorro)	-116,545	365,528
			Resultados de Ejercicios Anteriores	-102,135,189	-102,500,717
			Revalúas	695,000	695,000
			Reservas	0	0
			Rectificaciones de Resultados de Ejercicios Anteriores	0	0
			Exceso o Insuficiencia en la Actualización de la Hacienda Pública/Patrimonio	0	0
			Resultado por Posición Monetaria	0	0
			Resultado por Tenencia de Activos no Monetarios	0	0
			<b>Total Hacienda Pública/ Patrimonio</b>	<b>6,668,082</b>	<b>6,776,627</b>
			<b>Total del Pasivo y Hacienda Pública / Patrimonio</b>	<b>7,317,707</b>	<b>7,806,884</b>

Bajo protesta de decir verdad declaramos que los Estados Financieros y sus notas, son razonablemente correctos y son responsabilidad del emisor.

LIC. TISVE GUADALUPE SALAZAR RAMOS  
DIRECTORA GENERAL

LIC. SILVIA DEL CARMEN GUZMAN MAYO  
DIRECTORA ADMINISTRATIVA

CONTABLE



INSTITUTO PARA EL FOMENTO DE LAS ARTESANÍAS DE TABASCO

CUENTA PÚBLICA

2023



Cuenta Pública 2023 Estado de Variación en la Hacienda Pública Del 1 de enero al 31 de diciembre de 2023						
Concepto	Hacienda Pública/Patrimonio Contribuido	Hacienda Pública/Patrimonio Generado de Ejercicios Anteriores	Hacienda Pública/Patrimonio Generado del Ejercicio	Exceso o Insuficiencia en la Actualización de la Hacienda Pública / Patrimonio	Total	
<b>Hacienda Pública/Patrimonio Contribuido Neto de 2022</b>	<b>108,216,816</b>	<b>0</b>	<b>0</b>	<b>0</b>	<b>108,216,816</b>	
Aportaciones	108,216,816	0	0	0	108,216,816	
Donaciones de Capital	0	0	0	0	0	
Actualización de la Hacienda Pública/Patrimonio	0	0	0	0	0	
<b>Hacienda Pública/Patrimonio Generado Neto de 2022</b>	<b>0</b>	<b>-101,805,717</b>	<b>365,528</b>	<b>0</b>	<b>-101,440,189</b>	
Resultados del Ejercicio (Ahorro/Desahorro)	0	0	365,528	0	365,528	
Resultados de Ejercicios Anteriores	0	-102,500,717	0	0	-102,500,717	
Revalúos	0	695,000	0	0	695,000	
Reservas	0	0	0	0	0	
Rectificaciones de Resultados de Ejercicios Anteriores	0	0	0	0	0	
<b>Exceso o Insuficiencia en la Actualización de la Hacienda Pública / Patrimonio Neto de 2022</b>	<b>0</b>	<b>0</b>	<b>0</b>	<b>0</b>	<b>0</b>	
Resultados por Posición Monetaria	0	0	0	0	0	
Resultados por Tenencia de Activos no Monetarios	0	0	0	0	0	
<b>Hacienda Pública/Patrimonio Neto Final de 2022</b>	<b>108,216,816</b>	<b>-101,805,717</b>	<b>365,528</b>	<b>0</b>	<b>6,776,627</b>	
<b>Cambios en la Hacienda Pública/Patrimonio Contribuido Neto de 2023</b>	<b>0</b>	<b>0</b>	<b>0</b>	<b>0</b>	<b>0</b>	
Aportaciones	0	0	0	0	0	
Donaciones de Capital	0	0	0	0	0	
Actualización de la Hacienda Pública/Patrimonio	0	0	0	0	0	
<b>Variaciones de la Hacienda Pública/Patrimonio Generado Neto de 2023</b>	<b>0</b>	<b>365,528</b>	<b>-482,073</b>	<b>0</b>	<b>-116,545</b>	
Resultados del Ejercicio (Ahorro/Desahorro)	0	0	-116,545	0	-116,545	
Resultados de Ejercicios Anteriores	0	365,528	-365,528	0	0	
Revalúos	0	0	0	0	0	
Reservas	0	0	0	0	0	
Rectificaciones de Resultados de Ejercicios Anteriores	0	0	0	0	0	
<b>Cambios en el Exceso o Insuficiencia en la Actualización de la Hacienda Pública / Patrimonio Neto de 2023</b>	<b>0</b>	<b>0</b>	<b>0</b>	<b>0</b>	<b>0</b>	
Resultado por Posición Monetaria	0	0	0	0	0	
Resultado por Tenencia de Activos no Monetarios	0	0	0	0	0	
<b>Hacienda Pública/Patrimonio Neto Final de 2023</b>	<b>108,216,816</b>	<b>-101,440,189</b>	<b>-116,545</b>	<b>0</b>	<b>6,660,082</b>	

Bajo protesta de decir verdad declaramos que los Estados Financieros y sus notas, son razonablemente correctos y son responsabilidad del emisor.

LIC. TISVE GUADALUPE SALAZAR RAMOS  
DIRECTORA GENERAL

LIC. SILVIA DEL CARMEN GUZMAN MAYO  
DIRECTORA ADMINISTRATIVA

INSTITUTO PARA EL FOMENTO DE LAS ARTESANÍAS DE TABASCO

CUENTA PÚBLICA

2023



Cuenta Pública 2023  
Estado de Flujos de Efectivo  
Del 1 de enero al 31 de diciembre de 2023

Concepto	2023	2022	Concepto	2023	2022
<b>Flujos de Efectivo de las Actividades de Operación</b>			<b>Flujos de Efectivo de las Actividades de Inversión</b>		
<b>Origen</b>	<b>24,848,801</b>	<b>24,655,321</b>	<b>Origen</b>	<b>420,635</b>	<b>736,902</b>
Impuestos	0	0	Bienes Inmuebles, Infraestructura y Construcciones en Proceso	0	0
Cuotas y Aportaciones de Seguridad Social	0	0	Bienes Muebles	29,734	0
Contribuciones de Mejoras	0	0	Otros Orígenes de Inversión	390,901	736,902
Derechos	0	0	<b>Aplicación</b>	<b>57,656</b>	<b>959,636</b>
Productos	0	0	Bienes Inmuebles, Infraestructura y Construcciones en Proceso	0	0
Aprovechamientos	0	0	Bienes Muebles	0	308,193
Ingresos por Venta de Bienes y Prestación de Servicios	4,912,707	5,395,280	Otras Aplicaciones de Inversión	57,656	651,443
Participaciones, Aportaciones, Convenios, Incentivos Derivados de la Colaboración Fiscal y Fondos Distintos de Aportaciones	19,900,500	16,038,159	<b>Flujos Netos de Efectivo de las Actividades de Inversión</b>	<b>362,979</b>	<b>-222,734</b>
Transferencias, Asignaciones, Subsidios y Subvenciones, y Pensiones y Jubilaciones	0	3,192,279	<b>Flujo de Efectivo de las Actividades de Financiamiento</b>		
Otros Orígenes de Operación	35,594	29,603	<b>Origen</b>	<b>293,622</b>	<b>616,087</b>
<b>Aplicación</b>	<b>24,965,344</b>	<b>24,289,793</b>	Endeudamiento Neto	0	0
Servicios Personales	14,480,202	14,509,750	Interno	0	0
Materiales y Suministros	4,198,577	5,013,754	Externo	0	0
Servicios Generales	5,639,832	3,987,014	Otros Orígenes de Financiamiento	293,622	616,087
Transferencias Internas y Asignaciones al Sector Público	0	0	<b>Aplicación</b>	<b>616,956</b>	<b>57,506</b>
Transferencias al resto del Sector Público	0	0	Servicios de la Deuda	0	0
Subsidios y Subvenciones	0	0	Interno	0	0
Ayudas Sociales	226,100	301,090	Externo	0	0
Pensiones y Jubilaciones	0	0	Otras Aplicaciones de Financiamiento	616,956	57,506
Transferencias a Fideicomisos, Mandatos y Contratos Análogos	0	0	<b>Flujos Netos de Efectivo por Actividades de Financiamiento</b>	<b>-123,334</b>	<b>558,581</b>
Transferencias a la Seguridad Social	0	0	<b>Incremento/Disminución Neta en el Efectivo y Equivalentes al Efectivo</b>	<b>123,100</b>	<b>701,375</b>
Donativos	0	0	<b>Efectivo y Equivalentes al Efectivo al Inicio del Ejercicio</b>	<b>3,955,623</b>	<b>3,254,248</b>
Transferencias al Exterior	0	0	<b>Efectivo y Equivalentes al Efectivo al Final del Ejercicio</b>	<b>4,078,723</b>	<b>3,955,623</b>
Participaciones	0	0			
Aportaciones	0	0			
Convenios	0	0			
Otras Aplicaciones de Operación	420,635	478,105			
<b>Flujos Netos de Efectivo por Actividades de Operación</b>	<b>-116,545</b>	<b>365,528</b>			

Bajo protesta de decir verdad declaramos que los Estados Financieros y sus notas, son razonablemente correctos y son responsabilidad del emisor.

LIC. TISVE GUADALUPE SALAZAR RAMÓS  
DIRECTORA GENERAL

LIC. SILVIA DEL CARMEN GUZMAN MAYO  
DIRECTORA ADMINISTRATIVA



INSTITUTO PARA EL FOMENTO DE LAS ARTESANÍAS DE TABASCO

CUENTA PÚBLICA

2023



Cuenta Pública 2023					
Estado Analítico del Activo					
Del 1 de enero al 31 de diciembre de 2023					
Concepto	Saldo Inicial 1	Cargos del Periodo 2	Abonos del Periodo 3	Saldo Final 4=1+2-3	Variación del Periodo 4-1
<b>ACTIVO</b>	<b>7,806,884</b>	<b>55,419,863</b>	<b>55,909,040</b>	<b>7,317,707</b>	<b>-489,177</b>
<b>Activo Circulante</b>	<b>6,352,545</b>	<b>55,390,129</b>	<b>55,450,671</b>	<b>6,204,003</b>	<b>-68,542</b>
Efectivo y Equivalentes	3,955,623	41,895,639	41,772,539	4,078,723	123,100
Derechos a Recibir Efectivo o Equivalentes	608,528	5,424,939	5,481,870	551,597	-56,931
Derechos a Recibir Bienes o Servicios	10,021	14,730	14,730	10,021	0
Inventarios	1,743,955	6,974,722	7,167,089	1,551,588	-192,367
Almacenes	34,418	1,080,099	1,022,443	92,074	57,656
Estimación por Pérdida o Deterioro de Activos Circulantes	0	0	0	0	0
Otros Activos Circulantes	0	0	0	0	0
<b>Activo No Circulante</b>	<b>1,454,339</b>	<b>29,734</b>	<b>450,369</b>	<b>1,033,704</b>	<b>-420,635</b>
Inversiones Financieras a Largo Plazo	0	0	0	0	0
Derechos a Recibir Efectivo o Equivalentes a Largo Plazo	0	0	0	0	0
Bienes Inmuebles, Infraestructura y Construcciones en Proceso	0	0	0	0	0
Bienes Muebles	1,842,508	0	29,734	1,812,774	-29,734
Activos Intangibles	96,000	0	0	96,000	0
Depreciación, Deterioro y Amortización Acumulada de Bienes	-484,169	29,734	420,635	-875,070	-390,901
Activos Diferidos	0	0	0	0	0
Estimación por Pérdida o Deterioro de Activos no Circulantes	0	0	0	0	0
Otros Activos no Circulantes	0	0	0	0	0

Bajo protesta de decir verdad declaramos que los Estados Financieros y sus notas, son razonablemente correctos y son responsabilidad del emisor.

LIC. TISVE GUADALUPE SALAZAR RAMOS  
DIRECTORA GENERAL

LIC. SILVIA DEL CARMEN GUZMAN MAYO  
DIRECTORA ADMINISTRATIVA

CONTABLE



INSTITUTO PARA EL FOMENTO DE LAS ARTESANÍAS DE TABASCO

CUENTA PÚBLICA

2023



Cuenta Pública 2023  
Estado Analítico de la Deuda y Otros Pasivos  
Del 1 de enero al 31 de diciembre de 2023

Denominación de las Deudas	Moneda de Contratación	Institución o País Acreedor	Saldo Inicial del Periodo	Saldo Final del Periodo
<b>DEUDA PÚBLICA</b>				
<b>Corto Plazo</b>				
<b>Deuda Interna</b>			0	0
Instituciones de Crédito			0	0
Títulos y Valores			0	0
Arrendamientos Financieros			0	0
<b>Deuda Externa</b>			0	0
Organismos Financieros Internacionales			0	0
Deuda Bilateral			0	0
Títulos y Valores			0	0
Arrendamientos Financieros			0	0
<b>Subtotal a Corto Plazo</b>			0	0
<b>Largo Plazo</b>				
<b>Deuda Interna</b>			0	0
Instituciones de Crédito			0	0
Títulos y Valores			0	0
Arrendamientos Financieros			0	0
<b>Deuda Externa</b>			0	0
Organismos Financieros Internacionales			0	0
Deuda Bilateral			0	0
Títulos y Valores			0	0
Arrendamientos Financieros			0	0
<b>Subtotal a Largo Plazo</b>			0	0
<b>Otros Pasivos</b>			1,030,257	657,625
<b>Total Deuda y Otros Pasivos</b>			1,030,257	657,625

Bajo protesta de decir verdad declaramos que los Estados Financieros y sus notas, son razonablemente correctos y son responsabilidad del emisor.

LIC. TISVE GUADALÚPE SALAZAR RAMOS  
DIRECTORA GENERAL

LIC. SILVIA DEL CARMEN GUZMAN MAYO  
DIRECTORA ADMINISTRATIVA

CONTABLE

INSTITUTO PARA EL FOMENTO DE LAS ARTESANÍAS DE TABASCO

CUENTA PÚBLICA

2023



Cuenta Pública 2023  
Estado de Cambios en la Situación Financiera  
Del 1 de enero al 31 de diciembre de 2023

	Origen	Aplicación		Origen	Aplicación
<b>ACTIVO</b>	<b>469,933</b>	<b>100,756</b>	<b>PASIVO</b>	<b>44,324</b>	<b>416,956</b>
<b>Activo Circulante</b>	<b>249,298</b>	<b>100,756</b>	<b>Pasivo Circulante</b>	<b>44,324</b>	<b>416,956</b>
Efectivo y Equivalentes	0	123,100	Cuentas por Pagar a Corto Plazo	44,324	0
Derechos a Recibir Efectivo o Equivalentes	56,931	0	Documentos por Pagar a Corto Plazo	0	395,118
Derechos a Recibir Bienes o Servicios	0	0	Porción a Corto Plazo de la Deuda Pública a Largo Plazo	0	0
Inventarios	192,367	0	Títulos y Valores a Corto Plazo	0	0
Almacenes	0	57,656	Pasivos Diferidos a Corto Plazo	0	0
Estimación por Pérdida o Deterioro de Activos Circulantes	0	0	Fondos y Bienes de Terceros en Garantía y/o Administración a Corto Plazo	0	3,168
Otros Activos Circulantes	0	0	Provisiones a Corto Plazo	0	0
<b>Activo No Circulante</b>	<b>420,635</b>	<b>0</b>	<b>Otros Pasivos a Corto Plazo</b>	<b>0</b>	<b>18,670</b>
Inversiones Financieras a Largo Plazo	0	0	<b>Pasivo No Circulante</b>	<b>0</b>	<b>0</b>
Derechos a Recibir Efectivo o Equivalentes a Largo Plazo	0	0	Cuentas por Pagar a Largo Plazo	0	0
Bienes Inmuebles, Infraestructura y Construcciones en Proceso	0	0	Documentos por Pagar a Largo Plazo	0	0
Bienes Muebles	29,736	0	Deuda Pública a Largo Plazo	0	0
Activos Intangibles	0	0	Pasivos Diferidos a Largo Plazo	0	0
Depreciación, Deterioro y Amortización Acumulada de Bienes	390,901	0	Fondos y Bienes de Terceros en Garantía y/o en Administración a Largo Plazo	0	0
Activos Diferidos	0	0	Provisiones a Largo Plazo	0	0
Estimación por Pérdida o Deterioro de Activos no Circulantes	0	0	<b>HACIENDA PÚBLICA/PATRIMONIO</b>	<b>365,528</b>	<b>482,073</b>
Otros activos no Circulantes	0	0	Hacienda Pública/Patrimonio Contribuido	0	0
			Aportaciones	0	0
			Donaciones de Capital	0	0
			Actualización de la Hacienda Pública / Patrimonio	0	0
			<b>Hacienda Pública / Patrimonio Generado</b>	<b>365,528</b>	<b>482,073</b>
			Resultados del Ejercicio (Ahorro / Desahorro)	0	482,073
			Resultados de Ejercicios Anteriores	365,528	0
			Revalúos	0	0
			Reservas	0	0
			Rectificaciones de Resultados de Ejercicios Anteriores	0	0
			<b>Exceso o Insuficiencia en la Actualización de la Hacienda Pública/Patrimonio</b>	<b>0</b>	<b>0</b>
			Resultado por Posición Monetaria	0	0
			Resultado Por Tenencia de Activos no Monetarios	0	0

Bajo protesta de decir verdad declaramos que los Estados Financieros y sus notas, son razonablemente correctos y son responsabilidad del emisor.

LIC. TISVE GUADALUPE SALAZAR RAMOS  
DIRECTORA GENERAL

LIC. SILVIA DEL CARMEN GUZMAN MAYO  
DIRECTORA ADMINISTRATIVA

INFORME DE PASIVOS CONTINGENTES

De conformidad con lo dispuesto en el Título cuarto, Capítulo I, Artículo 46 fracción I inciso D), de la Ley General de Contabilidad Gubernamental, se informa que el Instituto para el Fomento de las Artesanías de Tabasco, cuenta con dos laudos firmes derivado de los expedientes laborales 842/2010 por la cantidad de \$ 2,230,851 y 167/2003 por la cantidad de \$ 115,148 y por un laudo que se encuentra en amparo de revisión por la Suprema Corte de Justicia de la Nación derivado del expediente laboral 790/2010 por la cantidad de \$ 5,537 todos con corte al 31 de Diciembre de 2023.

Bajo protesta de decir verdad declaramos que los Estados Financieros y sus Notas son razonablemente correctos y son responsabilidad del emisor.

LIC. TISVE GUADALUPE SALAZAR RAMOS  
DIRECTORA GENERAL

LIC. SILVIA DEL CARMEN GUZMAN MAYO  
DIRECTORA ADMINISTRATIVA

CONTABLE



## NOTAS A LOS ESTADOS FINANCIEROS

**a) NOTAS DE GESTIÓN ADMINISTRATIVA****1. Autorización e Historia**

Mediante acuerdo publicado en el Periódico Oficial numero 5958 suplemento B de fecha 13 de octubre de 1999, se crea el Instituto de las Artesanías del Estado de Tabasco, como órgano desconcentrado de la Secretaría de Fomento Económico. En el rubro de desarrollo económico establece el objetivo de fomentar, desarrollar y preservar la actividad artesanal, considerada como patrimonio cultural, respetando los usos y costumbres de las comunidades, ello implica el fortalecimiento de los mecanismos institucionales para impulsar la producción y comercialización del sector artesanal, capacitación y especialización a los artesanos mediante la creación de la Escuela Estatal de Artesanías, aspectos que requieren de una atención especializada, para lograr el rescate y fortalecimiento del sector artesanal.

Que al considerarse el sector artesanal una área estratégica para el desarrollo del estado, es necesario proteger el interés común de los habitantes del estado, salvaguardando las manifestaciones artesanales y por consiguiente su identidad; se considera necesario transformar el Instituto para el Fomento de las Artesanías de Tabasco, en un organismo descentralizado, con personalidad jurídica y patrimonio propio, a fin de que sea capaz de realizar las acciones necesarias para rescatar y promover al sector.

**2. Panorama Económico y Financiero**

Derivado del presupuesto que otorga el Gobierno del Estado de Tabasco al Instituto para el Fomento de las Artesanías de Tabasco, a través de la Secretaría de Finanzas, y que se encuentra estructurado por Recursos federales, Recursos estatales y Recursos Propios, de acuerdo a las necesidades de operatividad de la dependencia para el ejercicio fiscal 2023. La ejecución de los recursos con los que cuenta el IFAT, está determinado de acuerdo a la programación presupuestaria.

Las condiciones económicas-financieras bajo las cuales opera el Instituto, fueron las programadas en el anteproyecto del presupuesto, por proyecto y partidas en los meses en los cuales se ejerce el recurso para cumplir con los objetivos, cuando el recurso no se pudo ejercer se recalendario a meses posteriores o en su defecto se transfirió para ser ejecutado y solventar necesidades.

**3. Organización y Objeto Social**

**Objeto Social.-** El objeto social del Instituto fomentar, desarrollar y preservar la actividad artesanal, principalmente en las comunidades en las que se ha generado como patrimonio cultural de sus

habitantes, respetando las formas, las tradiciones y costumbres de los pueblos e impulsar la articulación del sector artesanal y su acceso al mercado estatal, regional, nacional e internacional.

**Principal actividad.-** Comercio al por menor de artesanías.

**Ejercicio fiscal.-** 2023

**Régimen Jurídico.-** Personas Morales con Fines No Lucrativos.

**Consideraciones Fiscales del ente.-** Retención y entero mensual de Impuesto sobre la Renta por Sueldos y Salarios, Arrendamiento de Bienes Inmuebles, por Servicios Profesionales y retenciones a terceros.

#### **4. Bases de Preparación de los Estados Financieros**

**Elaboración de los Estados Financieros.-** Los Estados Financieros fueron preparados de acuerdo Normas de Información Financiera, y en la Ley General de Contabilidad Gubernamental, ha sido elaborado tomando en consideración las Normas y Metodologías para la Emisión de Información Financiera y Estructura de los estados Financieros Básicos del Ente Público y Características de sus Notas, emitida por el Consejo Nacional de Armonización Contable (CONAC).

**Medición de los Elementos de los Estados Financieros.-**Medición es el proceso de determinación de los importes monetarios por los que se reconocen y llevan contablemente los elementos de los estados financieros, para su inclusión en el balance y el estado de resultados. Para realizarla es necesaria la selección de una base o método particular de medición. El Instituto emplea la base de medición de Costos Históricos, el cual consiste en que los activos se registran por el importe de efectivo y otras partidas pagadas, o por el valor razonable de la contrapartida entregada a cambio en el momento de la adquisición. Los pasivos se registran por el valor del producto recibido a cambio de incurrir en la deuda o, en algunas circunstancias (por ejemplo en el caso de los impuestos), por las cantidades de efectivo y otras partidas equivalentes que se espera pagar para satisfacer la correspondiente deuda, en el curso normal de la operación. Otro método empleado, para el caso de los inventarios, es el de costo promedio. Las partidas incluidas en los Estados Financieros, se valoran en pesos mexicanos y se presentan en miles de pesos.

**Postulados Básicos.-** De conformidad con el art. 22 de la Ley de Contabilidad Gubernamental Gubernamental... "entes públicos deberán aplicar los postulados básicos de forma tal que la información sea oportuna, confiable y comparable para la toma de decisiones".

#### **1. Sustancia Económica**



2. Entidad Económica

3. Negocio en Marcha

4. Devengación Contable

5. Asociación de Costos y Gastos con Ingresos

6. Valuación

7. Dualidad Económica

8. Consistencia

**5. Políticas de Contabilidad Significativas**

A) La información de los Estados Financieros, Contables y Presupuestales, se elaboran de conformidad lo señalado en la ley General de Contabilidad Gubernamental, tomando como base las normas, lineamientos, postulados emitidos por la Comisión Nacional de Armonización Contable (CONAC).

B) Las inversiones en activos Fijos, contablemente, se registran reconociendo su valor en cuentas de balance, así como su aplicación presupuestal en el período que se adquieren. Las adquisiciones de activos fijos, de conformidad con las reglas y lineamientos de la Contabilidad Gubernamental, se registran en las cuentas del patrimonio de la entidad.

C) El manejo y control del presupuesto autorizado al IFAT, se registra en cuentas de orden.

**6. Posición en Moneda Extranjera y Protección por Riesgo Cambiario**

El Instituto para el Fomento de las Artesanías de Tabasco al 31 de Diciembre de 2023 no tiene con posición en moneda extranjera y protección por riesgo cambiario.

**7. Reporte Analítico del Activo**

CONTABLE

Este reporte indica todos los movimientos de cargos y abonos de la cuenta de activo del mes de Diciembre de 2023.

**8. Fideicomisos, Mandatos y Análogos**

El Instituto para el Fomento de las Artesanías de Tabasco al 31 de Diciembre de 2023 no tiene fideicomisos, mandatos y análogos.

**9. Reporte de la Recaudación**

El Instituto para el Fomento de las Artesanías de Tabasco al 31 de Diciembre de 2023 no tiene reporte de recaudación.

**10. Información sobre la Deuda y el Reporte Analítico de La Deuda**

El Instituto para el Fomento de las Artesanías de Tabasco al 31 de Diciembre de 2023 no tiene deuda.

**11. Calificaciones Otorgadas**

El Instituto para el Fomento de las Artesanías de Tabasco al 31 de Diciembre de 2023 no tiene calificaciones otorgadas.

**12. Proceso de Mejora**

El Instituto para el Fomento de las Artesanías de Tabasco al 31 de Diciembre de 2023 no tiene proceso de mejora.

**13. Información por Segmentos**

El Instituto para el Fomento de las Artesanías de Tabasco al 31 de Diciembre de 2023 no tiene información por segmentos.

**14. Eventos Posteriores al Cierre**

El Instituto para el Fomento de las Artesanías de Tabasco al 31 de Diciembre de 2023 no tiene eventos posteriores al cierre.

**15. Partes Relacionadas**

El Instituto para el Fomento de las Artesanías de Tabasco al 31 de Diciembre de 2023 no tiene partes relacionadas que pudieran ejercer influencia significativa sobre la toma de decisiones financieras y operativas.

#### **16. Responsabilidad Sobre la Presentación Razonable de La Información Contable**

"Bajo protesta de decir verdad declaramos que los Estados Financieros y sus notas, son razonablemente correctos y son responsabilidad del emisor".

#### **b) NOTAS DE DESGLOSE**

##### **I) NOTAS AL ESTADO DE ACTIVIDADES**

###### **Ingresos y Otros Beneficios**

Está conformado por:

**Ingresos por ventas de artesanías de Enero a Diciembre 2023 \$ 4,912,707.**

Los ingresos por ventas de artesanías corresponde a una actividad que realiza el Instituto el cual su proceso de compra de mercancías se eroga con recursos propios y federales para beneficio de los artesanos tabasqueños.

###### **Participaciones, Aportaciones, Convenios, Incentivos derivados de la colaboración fiscal, Fondos Distintos de Aportaciones, Transferencias, Asignaciones, Subsidios y Subvenciones, y Pensiones y Jubilaciones**

Está conformado por:

Las aportaciones que realiza la Secretaría de Finanzas al Instituto, como pago de las comprobaciones de recursos, tramitadas para el cumplimiento de las operaciones del Instituto de los meses de Enero-Diciembre de 2023 \$19,900,500.

**Otros Ingresos y Beneficios**

Está conformado por:

Ingresos por participación de estacionamiento relacionado a convenio por condominio con la empresa adconins, SA de CV de enero a Diciembre de 2023 por \$ 35,594.

**Gastos y Otras Pérdidas**

Representa el monto de los gastos generados para el pago de:

Servicios Personales	\$ 14,480,202.
Materiales y Suministros	\$ 4,198,577.
Servicios Generales	\$ 5,639,832.
Transferencias	\$ 226,100.
Estimaciones y Depreciaciones	\$ 420,635.
<b>Total</b>	<b>\$ 24,965,346.</b>

**II) NOTAS AL ESTADO DE SITUACIÓN FINANCIERA**

**Activo**

**Efectivo y Equivalentes**

El efectivo del Instituto para el Fomento de las Artesanías de Tabasco al 31 de Diciembre de 2023 es de \$ 4,078,723, que se integra de la siguiente manera:

Tienda Galerías	\$ 1,500
Tienda La Venta	\$ 1,500
Tienda Aeropuerto	\$ 1,500

y por ocho cuentas bancarias que son las siguientes:

Banorte 9974	\$ 781,642
Banorte 8371	\$ 591,041
Banorte 1031	\$ 709,977
Banorte 2765	\$ 1,211,737
Banorte 0237	\$ 549,826
Banorte 6935	\$ 210,000
Banorte 7443	\$ 10,000
Banorte 3701	\$ 10,000

**Derechos a recibir Efectivo y Equivalentes Y Bienes o Servicios**

Representa el importe por subsidio al empleo del mes de Diciembre de 2023 por \$ 13, venta de artesanías a crédito por \$ 9,158, ventas de artesanías de las diferentes tiendas pendientes de depositar en el mes inmediato posterior por \$ 44,240, ministraciones de recursos pendientes de liquidar por parte de la Secretaría de Finanzas por \$ 4,333 y créditos otorgados a los artesanos en un programa de apoyo por \$ 493,853.



El total de DERECHOS A RECIBIR BIENES O SERVICIOS está representado por anticipo a proveedores para adquisición de bienes o servicios por \$ 10,021.

#### **Inventarios**

Representa el importe por las existencias de mercancías de Almacén General y de las diferentes tiendas y algunos convenios para su venta como son: Almacén General \$ 206,875, Tienda Almacén \$ 372,280, Tienda Galerías \$ 402,492, Tienda Museo la Venta \$ 88,490, Tienda Aeropuerto \$ 384,579, Mi Tiendita 80 \$ 1,701, Museo Interactivo Papagayo \$ 19,428, Liliana Ochoa Leyva \$ 24,218, Julia Patricia Castillo Zurita \$ 38,579, Adriana Morales Pedrero \$ 12,946.

Total Inventario \$ 1,551,588

#### **Almacenes**

El rubro de almacén representa el importe por las existencias de materiales de consumo del ejercicio 2023 \$ 92,074.

#### **Inversiones Financieras**

El Instituto para el Fomento de las Artesanías de Tabasco al 31 de Diciembre de 2023 no tiene inversiones financieras.

#### **Bienes Muebles, Inmuebles e Intangibles**

El 31 de diciembre de 2008 fue publicada en el Diario Oficial de la Federación, la Ley General de Contabilidad Gubernamental que tiene como objeto establecer criterios generales que rigen la Contabilidad Gubernamental y la emisión de la información financiera de los entes públicos, con el fin de lograr su adecuada armonización, facilitar el registro y la fiscalización de los activos, pasivos, ingresos y gastos y, en general, contribuye a medir la eficacia, economía y eficiencia del gasto e ingreso público. El 18 de noviembre del 2011 el comité consultivo hizo llegar al Secretario Técnico la opinión sobre el proyecto de Acuerdo por el que se emiten las Reglas Específicas del Registro y Valoración del Patrimonio; con fundamento en los artículos 6 y 9, fracción I de la Ley de Contabilidad, el Conac, ha decidido emitir las Reglas Específicas del Registro y Valoración del Patrimonio al que hace referencia la Ley de Contabilidad.

En base a lo anterior expuesto este Instituto en apego a dicha normatividad ha realizado la Depreciación sistemática del costo de adquisición de los activos a lo largo de su vida útil. El monto de la Depreciación de Bienes Muebles se calculó considerando el costo de adquisición del activo depreciable entre los años correspondientes a su vida útil.

CONCEPTO	IMPORTE	DEPRECIACION DEL EJERCICIO	DEPRECIACION ACUMULADA	TOTAL
<b>MOBILIARIO Y EQUIPO DE ADMINISTRACION</b>	<b>739,159</b>	<b>164,224</b>	<b>198,263</b>	<b>376,672</b>
Muebles de oficina y estantería	89,271	8,927	52,631	27,713
Equipo de cómputo y de tecnologías de la información	387,035	129,012	0	258,023
Otros mobiliarios y equipo de administración	262,853	26,285	145,632	90,936
<b>MOBILIARIO Y EQUIPO EDUCACIONAL Y RECREATIVO</b>	<b>43,848</b>	<b>14,616</b>	<b>0</b>	<b>29,232</b>
Cámaras fotográficas y de video	43,848	14,616	0	29,232
<b>EQUIPO DE TRANSPORTE</b>	<b>1,025,816</b>	<b>239,913</b>	<b>256,406</b>	<b>529,496</b>
Automóviles y vehículos terrestres	1,025,816	239,913	256,406	529,496
<b>MAQUINARIA Y OTROS EQUIPOS Y HERRAMIENTAS</b>	<b>3,951</b>	<b>395</b>	<b>1,251</b>	<b>2,305</b>
Equipos de generación eléctrica, aparatos y accesorios	3,951	395	1,251	2,305

CONTABLE

<b>TOTAL DE BIENES MUEBLES</b>	<b>1,812,774</b>	<b>419,148</b>	<b>455,920</b>	<b>937,705</b>
--------------------------------	------------------	----------------	----------------	----------------

**Estimaciones y Deterioros**

El Instituto para el Fomento de las Artesanías de Tabasco al 31 de Diciembre de 2023 no tiene estimaciones y deterioros.

**Otros Activos**

El Instituto para el Fomento de las Artesanías de Tabasco al 31 de Diciembre de 2023 no tiene otros activos.

**Pasivo**

**Cuentas y Documentos por pagar**

La cuenta de pasivos del Instituto para el Fomento de las Artesanías de Tabasco tiene un saldo de \$ 657,625 y está integrado de la siguiente manera:

**Proveedores por pagas a corto plazo por \$ 48,209.**

<b>ACREEDOR DIVERSO</b>	<b>IMPORTE</b>
María Fernanda Caso de la Cruz	46,609
Juan Francisco Muñoz	1,600

Representa el importe por pagar a artesanos por la compra de artesanías.

**Retenciones y Contribuciones a corto plazo por \$ 470,411.**

CONCEPTO	IMPORTE	VENCIMIENTO
ISR por sueldos	455,210	90 días
ISR asimilados a salarios	2,683	90 días
ISR por arrendamiento	5,216	90 días
ISR a terceros	1,131	90 días
FAMSA	624	90 días
Fondo de ahorro	1,200	90 días
Cuota sindical	4,347	90 días

Representa el saldo por impuestos y deducciones pendientes de pago.

**Otras cuentas por pagar a corto plazo por \$ 85,607.**

ACREEDOR DIVERSO	TOTAL
Dépositos pendientes de identificar	4,998
Provisión de facturas	79,663
Sueldos no cobrados	946

Corresponde a depósitos pendientes de identificar en la cta banorte 9974, provisión de gastos y sueldos no cobrados.



**Fondos y Bienes de Terceros en Garantía y/o Administración**

El Instituto para el Fomento de las Artesanías de Tabasco al 31 de Diciembre de 2023 no tiene fondos y bienes de terceros en garantía y/o Administración.

**Pasivos Diferidos**

El Instituto para el Fomento de las Artesanías de Tabasco al 31 de Diciembre de 2023 no tiene pasivos diferidos.

**Provisiones**

El Instituto para el Fomento de las Artesanías de Tabasco al 31 de Diciembre de 2023 no tiene provisiones.

**Otros Pasivos**

El rubro de otros pasivos circulantes al 31 de Diciembre de 2023 tiene un saldo de \$ 53,398 que se integra de la siguiente manera:

<b>ACREEDOR DIVERSO</b>	<b>TOTAL</b>
Tienda Galerías	10,420
Tienda La Venta	5,856
Tienda Aeropuerto	27,964
Eventos foráneos	9,158

**III) NOTAS AL ESTADO DE VARIACIÓN EN LA HACIENDA PÚBLICA**



Está integrado por patrimonio contribuido por \$ 108,216,816, el generado por \$ -101,556,734 que corresponde a ejercicios anteriores y por el registro de la depreciación de bienes muebles del ejercicio 2015 y los próximos pasados y dando como resultado del ejercicio 2023 \$-116,545.

**IV) NOTAS AL ESTADO DE FLUJOS DE EFECTIVO**

**Efectivo y Equivalentes**

Efectivo y Equivalentes		
Concepto	2023	2022
Efectivo	4,500	4,500
Bancos/Tesorería	4,074,223	3,951,123
Bancos/Dependencias y Otros	0	0
Inversiones Temporales (Hasta 3 meses)	0	0
Fondos con Afectación Específica	0	0
Depósitos de Fondos de Terceros en Garantía y/o Administración	0	0
Otros Efectivos y Equivalentes	0	0
<b>Total</b>	<b>4,078,723</b>	<b>3,955,623</b>

Adquisiciones de Actividades de Inversión efectivamente pagadas		
Concepto	2023	2022
Bienes Inmuebles, Infraestructura y Construcciones en Proceso	0	0
Terrenos	0	0
Viviendas	0	0
Edificios no Habitacionales	0	0
Infraestructura	0	0
Construcciones en Proceso en Bienes de Dominio Público	0	0
Construcciones en Proceso en Bienes Propios	0	0

CONTABLE

Adquisiciones de Actividades de Inversión efectivamente pagadas		
Concepto	2023	2022
Otros Bienes Inmuebles	0	0
Bienes Muebles	0	0
Mobiliario y Equipo de Administración	0	0
Mobiliario y Equipo Educacional y Recreativo	0	0
Equipo e Instrumental Médico y de Laboratorio	0	0
Vehículos y Equipo de Transporte	0	0
Equipo de Defensa y Seguridad	0	0
Maquinaria, Otros Equipos y Herramientas	0	0
Colecciones, Obras de Arte y Objetos Valiosos	0	0
Activos Biológicos	0	0
<b>Otras Inversiones</b>	<b>0</b>	<b>0</b>
<b>Total</b>	<b>0</b>	<b>0</b>

CONCILIACION DE FLUJOS DE EFECTIVO NETOS		
Concepto	2023	2022
<b>Resultados del Ejercicio Ahorro/Desahorro</b>	<b>116,545</b>	<b>365,528</b>
Movimientos de partidas (o rubros) que no afectan al efectivo	420,635	367,110
Depreciación	420,635	367,110
Amortización	0	0
Incrementos en las provisiones	0	0
Incremento en inversiones producido por revaluación	0	0
Ganancia/pérdida en venta de bienes muebles, inmuebles e intangibles	0	0
Incremento en cuentas por cobrar	0	0

CONTABLE

CONCILIACIÓN DE FLUJOS DE EFECTIVO NETOS		
Concepto	2023	2022
Flujos de Efectivo Netos de las Actividades de Operación	304,090	732,638

**V) CONCILIACIÓN ENTRE LOS INGRESOS PRESUPUESTARIOS Y CONTABLES, ASÍ COMO ENTRE LOS EGRESOS PRESUPUESTARIOS Y LOS GASTOS CONTABLES**

Instituto para el Fomento de las Artesanías de Tabasco Conciliación entre los Ingresos Presupuestarios y Contables Correspondiente del 01 de enero al 31 de diciembre de 2023 (Cifras en pesos)	
<b>1. Total de Ingresos Presupuestarios</b>	<b>24,715,034</b>
<b>2. Más Ingresos contables no presupuestarios</b>	<b>169,361</b>
2.1. Ingresos Financieros	0
2.2. Incremento por Variación de Inventarios	0
2.3. Disminución del Exceso de Estimaciones por Pérdida o Deterioro u Obsolescencia	0
2.4. Disminución del Exceso de Provisiones	0
2.5. Otros Ingresos y Beneficios Varios	35,594
2.6. Otros Ingresos Contables no Presupuestarios	133,767
<b>3. Menos ingresos presupuestarios no contables</b>	<b>35,594</b>
3.1. Aprovechamientos Patrimoniales	0
3.2. Ingresos Derivados de Financiamientos	0
3.3. Otros Ingresos Presupuestarios No Contables	35,594
<b>4. Total de Ingresos Contables</b>	<b>24,848,801</b>

CONTABLE



Instituto para el Fomento de las Artesanías de Tabasco Conciliación entre los Egresos Presupuestarios y los Gastos Contables Correspondiente del 01 de enero al 31 de diciembre de 2023 (Cifras en pesos)	
<b>1. Total de Egresos Presupuestarios</b>	<b>24,365,676</b>
<b>2. Menos Egresos Presupuestarios No Contables</b>	<b>4,019,542</b>
2.1. Materias Primas y Materiales de Producción y Comercialización	2,939,443
2.2. Materiales y Suministro	1,080,099
2.3. Mobiliario y Equipo de Administración	0
2.4. Mobiliario y Equipo Educativo y Recreativo	0
2.5. Equipo e Instrumental Médico y de Laboratorio	0
2.6. Vehículos y Equipo de transporte	0
2.7. Equipo de Defensa y Seguridad	0
2.8. Maquinaria, Otros Equipos y Herramientas	0
2.9. Activos Biológicos	0
2.10. Bienes Inmuebles	0
2.11. Activos Intangibles	0
2.12. Obra Pública en Bienes de Dominio Público	0
2.13. Obra Pública en Bienes Propios	0
2.14. Acciones y Participaciones de Capital	0
2.15. Compra de Títulos y Valores	0
2.16. Concesión de Préstamos	0
2.17. Inversiones en Fideicomisos, Mandatos y Otros Análogos	0
2.18. Provisiones para Contingencias y Otras Erogaciones Especiales	0
2.19. Amortización de la Deuda Pública	0
2.20. Adeudos de Ejercicios Fiscales Anteriores (ADEFAS)	0
2.21. Otros Egresos Presupuestarios No Contables	0
<b>3. Más Gastos Contables No Presupuestarios</b>	<b>4,619,212</b>

CONTABLE



3.1 Estimaciones, Depreciaciones, Deterioros, Obsolescencia y Amortizaciones	420,635
3.2 Provisiones	0
3.3 Disminución de inventarios	0
3.4 Otros Gastos	0
3.5 Inversión Pública no Capitalizable	0
3.6 Materiales y Suministros (consumos)	0
3.7 Otros Gastos Contables No Presupuestales	4,198,577
<b>4. Total de Gastos Contables</b>	<b>24,965,346</b>

**c) NOTAS DE MEMORIA (CUENTAS DE ORDEN)**

**Cuentas de Orden Contables**

A la fecha de elaboración el Instituto para el Fomento de las Artesanías de Tabasco no cuenta con ningún aval ni garantía pendiente.

**Cuentas de Orden Presupuestario**

Cuentas de Orden Presupuestarias de Ingresos	
Concepto	2023
Ley de Ingresos Estimada	26,857,205.00
Ley de Ingresos por Ejecutar	0.00
Modificaciones a la Ley de Ingresos Estimada	2,491,529.00
Ley de Ingresos Devengada	24,715,034.00

Cuentas de Orden Presupuestarias de Ingresos	
Concepto	2023
Ley de Ingresos Recaudada	24,715,034.00

Cuentas de Orden Presupuestarias de Egresos	
Concepto	2023
Presupuesto de Egresos Aprobado	26,857,205.00
Presupuesto de Egresos por Ejercer	0.00
Modificaciones al Presupuesto de Egresos Aprobado	2,491,529.00
Presupuesto de Egresos Comprometido	24,365,676.00
Presupuesto de Egresos Devengado	24,365,676.00
Presupuesto de Egresos Ejercido	24,365,676.00
Presupuesto de Egresos Pagado	24,365,676.00

Bajo protesta de decir verdad declaramos que los Estados Financieros y sus notas, son razonablemente correctos y son responsabilidad del emisor.

LIC. TISVE GUADALUPE SALAZAR RAMOS  
DIRECTORA GENERAL

LIC. SILVIA DEL CARMEN GUZMAN MAYO  
DIRECTORA ADMINISTRATIVA

CONTABLE

INSTITUTO PARA EL FOMENTO DE LAS ARTESANÍAS DE TABASCO

CUENTA PÚBLICA

2023



Cuenta Pública 2023						
Estado Analítico de Ingresos						
Del 1 de enero al 31 de diciembre de 2023						
Rubro de Ingresos	Ingreso					Diferencia 6 = 5 - 1
	Estimado	Ampliaciones y Reducciones	Modificado	Devengado	Recaudado	
	1	2	3 = 1 + 2	4	5	
Impuestos	0	0	0	0	0	0
Cuotas y Aportaciones de Seguridad Social	0	0	0	0	0	0
Contribuciones de Mejoras	0	0	0	0	0	0
Derechos	0	0	0	0	0	0
Productos	0	0	0	0	0	0
Aprovechamientos	0	0	0	0	0	0
Ingresos por Venta de Bienes, Prestación de Servicios y Otros Ingresos	5,162,218	-697,042	4,465,176	4,814,534	4,814,534	-367,684
Participaciones, Aportaciones, Convenios, Incentivos Derivados de la Colaboración Fiscal y Fondos Distintos de Aportaciones	19,694,987	205,513	19,900,500	19,900,500	19,900,500	205,513
Transferencias, Asignaciones, Subsidios y Subvenciones, y Pensiones y Jubilaciones	2,000,000	-2,000,000	0	0	0	-2,000,000
Ingresos Derivados de Financiamientos	0	0	0	0	0	0
<b>TOTAL</b>	<b>26,857,205</b>	<b>-2,491,529</b>	<b>26,365,676</b>	<b>26,715,034</b>	<b>26,715,034</b>	<b>-2,142,171</b>
				Ingresos excedentes		

Estado Analítico de Ingresos Por Fuente de Financiamiento	Ingreso					Diferencia 6 = 5 - 1
	Estimado	Ampliaciones y Reducciones	Modificado	Devengado	Recaudado	
	1	2	3 = 1 + 2	4	5	
<b>Ingresos del Poder Ejecutivo Federal o Estatal y de los Municipios</b>	<b>26,857,205</b>	<b>-2,491,529</b>	<b>26,365,676</b>	<b>26,715,034</b>	<b>26,715,034</b>	<b>-2,142,171</b>
Impuestos	0	0	0	0	0	0
Cuotas y Aportaciones de Seguridad Social	0	0	0	0	0	0
Contribuciones de Mejoras	0	0	0	0	0	0
Derechos	0	0	0	0	0	0
Productos[1]	0	0	0	0	0	0
Aprovechamientos[2]	5,162,218	-697,042	4,465,176	4,814,534	4,814,534	-367,684
Participaciones, Aportaciones, Convenios, Incentivos Derivados de la Colaboración Fiscal y Fondos Distintos de Aportaciones	19,694,987	205,513	19,900,500	19,900,500	19,900,500	205,513
Transferencias, Asignaciones, Subsidios y Subvenciones, y Pensiones y Jubilaciones	2,000,000	-2,000,000	0	0	0	-2,000,000
<b>Ingresos de los Entes Públicos de los Poderes Legislativo y Judicial, de los Órganos Autónomos y del Sector Paraestatal o Paramunicipal, así como de las Empresas Productivas del Estado</b>	<b>0</b>	<b>0</b>	<b>0</b>	<b>0</b>	<b>0</b>	<b>0</b>
Cuotas y Aportaciones de Seguridad Social	0	0	0	0	0	0
Productos[1]	0	0	0	0	0	0
Ingresos por Venta de Bienes, Prestación de Servicios y Otros Ingresos[3]	0	0	0	0	0	0
Transferencias, Asignaciones, Subsidios y Subvenciones, y Pensiones y Jubilaciones	0	0	0	0	0	0
Ingresos Derivados de Financiamientos	0	0	0	0	0	0
Ingresos Derivados de Financiamientos	0	0	0	0	0	0
<b>TOTAL</b>	<b>26,857,205</b>	<b>-2,491,529</b>	<b>26,365,676</b>	<b>26,715,034</b>	<b>26,715,034</b>	<b>-2,142,171</b>
				Ingresos excedentes		

[1] Incluye intereses que generan las cuentas bancarias de los entes públicos en productos.

[2] Incluye donativos en efectivo del Poder Ejecutivo, entre otros aprovechamientos.

[3] Se refiere a los ingresos propios obtenidos por los Poderes Legislativo y Judicial, los Órganos Autónomos y las entidades de las administración pública paraestatal y paramunicipal, por sus actividades diversas no inherentes a su operación que generan recursos y que no sean ingresos por venta de bienes o prestación de servicios, tales como donativos en efectivo, entre otros.



INSTITUTO PARA EL FOMENTO DE LAS ARTESANÍAS DE TABASCO

CUENTA PÚBLICA

2023



TABASCO

Cuenta Pública 2023						
Estado Analítico del Ejercicio del Presupuesto de Egresos						
Clasificación por Objeto del Gasto (Capítulo y Concepto)						
Del 1 de enero al 31 de diciembre de 2023						
Concepto	Egresos					Subejercicio
	Aprobado	Ampliaciones / (Reducciones)	Modificado	Devengado	Pagado	
	1	2	3 = 1 + 2	4	5	
						6 = 3 - 4
<b>Servicios Personales</b>	<b>14,464,739</b>	<b>15,463</b>	<b>14,480,202</b>	<b>14,480,202</b>	<b>14,480,202</b>	<b>0</b>
Remuneraciones al Personal de Carácter Permanente	4,779,323	106,384	4,885,707	4,885,707	4,885,707	0
Remuneraciones al Personal de Carácter Transitorio	270,010	-130	269,880	269,880	269,880	0
Remuneraciones Adicionales y Especiales	6,618,968	-77,903	6,541,065	6,541,065	6,541,065	0
Seguridad Social	1,241,104	25,146	1,266,250	1,266,250	1,266,250	0
Otras Prestaciones Sociales y Económicas	1,086,090	-25,331	1,060,759	1,060,759	1,060,759	0
Previsiones	0	0	0	0	0	0
Pago de Estímulos a Servidores Públicos	469,244	-12,703	456,541	456,541	456,541	0
<b>Materiales y Suministros</b>	<b>4,317,272</b>	<b>-297,730</b>	<b>4,019,542</b>	<b>4,019,542</b>	<b>4,019,542</b>	<b>0</b>
Materiales de Administración, Emisión de Documentos y Artículos Oficiales	440,022	145,476	585,498	585,498	585,498	0
Alimentos y Utensilios	72,320	-53,083	19,237	19,237	19,237	0
Materias Primas y Materiales de Producción y Comercialización	3,059,287	-119,844	2,939,443	2,939,443	2,939,443	0
Materiales y Artículos de Construcción y de Reparación	91,000	-87,848	3,152	3,152	3,152	0
Productos Químicos, Farmacéuticos y de Laboratorio	0	0	0	0	0	0
Combustibles, Lubricantes y Aditivos	426,000	9,965	435,965	435,965	435,965	0
Vestuario, Blancos, Prendas de Protección y Artículos Deportivos	100,000	-100,000	0	0	0	0
Materiales y Suministros para Seguridad	0	0	0	0	0	0
Herramientas, Refacciones y Accesorios Menores	128,643	-92,396	36,247	36,247	36,247	0
<b>Servicios Generales</b>	<b>5,075,194</b>	<b>564,638</b>	<b>5,639,832</b>	<b>5,639,832</b>	<b>5,639,832</b>	<b>0</b>
Servicios Básicos	335,758	-5,711	330,047	330,047	330,047	0
Servicios de Arrendamiento	2,256,500	-28,414	2,228,086	2,228,086	2,228,086	0
Servicios Profesionales, Científicos, Técnicos y Otros Servicios	105,000	-5,200	99,800	99,800	99,800	0
Servicios Financieros, Bancarios y Comerciales	212,500	-36,199	176,301	176,301	176,301	0
Servicios de Instalación, Reparación, Mantenimiento y Conservación	794,536	27,538	822,074	822,074	822,074	0
Servicios de Comunicación Social y Publicidad	5,000	-5,000	0	0	0	0
Servicios de Traslado y Viáticos	303,500	-100,984	202,516	202,516	202,516	0
Servicios Oficiales	500,000	794,508	1,294,508	1,294,508	1,294,508	0
Otros Servicios Generales	562,400	-75,900	486,500	486,500	486,500	0
<b>Transferencias, Asignaciones, Subsidios y Otras Ayudas</b>	<b>1,000,000</b>	<b>-773,900</b>	<b>226,100</b>	<b>226,100</b>	<b>226,100</b>	<b>0</b>
Transferencias Internas y Asignaciones al Sector Público	0	0	0	0	0	0
Transferencias al Resto del Sector Público	0	0	0	0	0	0
Subsidios y Subvenciones	0	0	0	0	0	0
Ayudas Sociales	1,000,000	-773,900	226,100	226,100	226,100	0
Pensiones y Jubilaciones	0	0	0	0	0	0
Transferencias a Fideicomisos, Mandatos y Otros Análogos	0	0	0	0	0	0

PRESUPUESTARIA



INSTITUTO PARA EL FOMENTO DE LAS ARTESANÍAS DE TABASCO

Cuenta Pública 2023						
Estado Analítico del Ejercicio del Presupuesto de Egresos						
Clasificación por Objeto del Gasto (Capítulo y Concepto)						
Del 1 de enero al 31 de diciembre de 2023						
Concepto	Egresos					Subejercicio
	Aprobado	Ampliaciones / (Reducciones)	Modificado	Devengado	Pagado	
	1	2	3 = 1 + 2	4	5	
						6 = 3 - 4
Transferencias a la Seguridad Social	0	0	0	0	0	0
Donativos	0	0	0	0	0	0
Transferencias al Exterior	0	0	0	0	0	0
<b>Bienes Muebles, Inmuebles e Intangibles</b>	<b>0</b>	<b>0</b>	<b>0</b>	<b>0</b>	<b>0</b>	<b>0</b>
Mobiliario y Equipo de Administración	0	0	0	0	0	0
Mobiliario y Equipo Educativo y Recreativo	0	0	0	0	0	0
Equipo e Instrumental Médico y de Laboratorio	0	0	0	0	0	0
Vehículos y Equipo de Transporte	0	0	0	0	0	0
Equipo de Defensa y Seguridad	0	0	0	0	0	0
Maquinaria, Otros Equipos y Herramientas	0	0	0	0	0	0
Activos Biológicos	0	0	0	0	0	0
Bienes Inmuebles	0	0	0	0	0	0
Activos Intangibles	0	0	0	0	0	0
<b>Inversión Pública</b>	<b>2,000,000</b>	<b>-2,000,000</b>	<b>0</b>	<b>0</b>	<b>0</b>	<b>0</b>
Obra Pública en Bienes de Dominio Público	2,000,000	-2,000,000	0	0	0	0
Obra Pública en Bienes Propios	0	0	0	0	0	0
Proyectos Productivos y Acciones de Fomento	0	0	0	0	0	0
<b>Inversiones Financieras y Otras Provisiones</b>	<b>0</b>	<b>0</b>	<b>0</b>	<b>0</b>	<b>0</b>	<b>0</b>
Inversiones para el Fomento de Actividades Productivas	0	0	0	0	0	0
Acciones y Participaciones de Capital	0	0	0	0	0	0
Compra de Títulos y Valores	0	0	0	0	0	0
Concesión de Préstamos	0	0	0	0	0	0
Inversiones en Fideicomisos, Mandatos y Otros Análogos	0	0	0	0	0	0
Otras Inversiones Financieras	0	0	0	0	0	0
Provisiones para Contingencias y Otras Erogaciones Especiales	0	0	0	0	0	0
<b>Participaciones y Aportaciones</b>	<b>0</b>	<b>0</b>	<b>0</b>	<b>0</b>	<b>0</b>	<b>0</b>
Participaciones	0	0	0	0	0	0
Aportaciones	0	0	0	0	0	0
Convenios	0	0	0	0	0	0
<b>Deuda Pública</b>	<b>0</b>	<b>0</b>	<b>0</b>	<b>0</b>	<b>0</b>	<b>0</b>
Amortización de la Deuda Pública	0	0	0	0	0	0
Intereses de la Deuda Pública	0	0	0	0	0	0
Comisiones de la Deuda Pública	0	0	0	0	0	0
Gastos de la Deuda Pública	0	0	0	0	0	0
Costos por Coberturas	0	0	0	0	0	0

PRESUPUESTARIA



Cuenta Pública 2023						
Estado Analítico del Ejercicio del Presupuesto de Egresos						
Clasificación por Objeto del Gasto (Capítulo y Concepto)						
Del 1 de enero al 31 de diciembre de 2023						
Concepto	Egresos					Subejercicio
	Aprobado	Ampliaciones / (Reducciones)	Modificado	Devengado	Pagado	
	1	2	3 = 1 + 2	4	5	
Apoyos Financieros	0	0	0	0	0	0
Adeudos de Ejercicios Fiscales Anteriores (ADEFAS)	0	0	0	0	0	0
<b>Total del Gasto</b>	<b>24,857,205</b>	<b>-2,491,529</b>	<b>24,365,676</b>	<b>24,365,676</b>	<b>24,365,676</b>	<b>0</b>


PRESUPUESTARIA

INSTITUTO PARA EL FOMENTO DE LAS ARTESANÍAS DE TABASCO

Cuenta Pública 2023						
Estado Analítico del Ejercicio del Presupuesto de Egresos						
Clasificación Administrativa						
Del 1 de enero al 31 de diciembre de 2023						
Concepto	Egresos					Subejercicio
	Aprobado	Ampliaciones / Reducciones	Modificado	Devengado	Pagado	
	1	2	3 = 1 + 2	4	5	
F011	26,857,205	-2,491,529	24,365,676	24,365,676	24,365,676	0
<b>Total del Gasto</b>	<b>26,857,205</b>	<b>-2,491,529</b>	<b>24,365,676</b>	<b>24,365,676</b>	<b>24,365,676</b>	<b>0</b>



Cuenta Pública 2023						
Estado Analítico del Ejercicio del Presupuesto de Egresos						
Clasificación Administrativa						
Del 1 de enero al 31 de diciembre de 2023						
Concepto	Egresos					Subejercicio 6 = 3 - 4
	Aprobado	Ampliaciones y Reducciones	Modificado	Devengado	Pagado	
	1	2	3 = 1 + 2	4	5	
Poder Ejecutivo	0	0	0	0	0	0
Poder Legislativo	0	0	0	0	0	0
Poder Judicial	0	0	0	0	0	0
Órganos Autónomos	0	0	0	0	0	0
<b>Total del Gasto</b>	<b>0</b>	<b>0</b>	<b>0</b>	<b>0</b>	<b>0</b>	<b>0</b>







Cuenta Pública 2023						
Estado Analítico del Ejercicio del Presupuesto de Egresos						
Clasificación Administrativa						
Del 1 de enero al 31 de diciembre de 2023						
Concepto	Egresos					Subejercicio 6 = 3 - 4
	Aprobado	Ampliaciones / Reducciones	Modificado 3 = 1 + 2	Devengado	Pagado	
	1	2	3 = 1 + 2	4	5	
Entidades Paraestatales y Fideicomisos No Empresariales y No Financieros	26,857,205	-2,491,529	24,365,676	24,365,676	24,365,676	0
Instituciones Públicas de la Seguridad Social	0	0	0	0	0	0
Entidades Paraestatales Empresariales No Financieras con Participación Estatal Mayoritaria	0	0	0	0	0	0
Fideicomisos Empresariales No Financieros con Participación Estatal Mayoritaria	0	0	0	0	0	0
Entidades Paraestatales Empresariales Financieras Monetarias con Participación Estatal Mayoritaria	0	0	0	0	0	0
Entidades Paraestatales Empresariales Financieras No Monetarias con Participación Estatal Mayoritaria	0	0	0	0	0	0
Fideicomisos Financieros Públicos con Participación Estatal Mayoritaria	0	0	0	0	0	0
<b>Total del Gasto</b>	<b>26,857,205</b>	<b>-2,491,529</b>	<b>24,365,676</b>	<b>24,365,676</b>	<b>24,365,676</b>	<b>0</b>

PRESUPUESTARIA

INSTITUTO PARA EL FOMENTO DE LAS ARTESANÍAS DE TABASCO

CUENTA PÚBLICA

2023



TABASCO

Cuenta Pública 2023						
Estado Analítico del Ejercicio del Presupuesto de Egresos						
Clasificación Funcional (Finalidad y Función)						
Del 1 de enero al 31 de diciembre de 2023						
Concepto	Egresos					Subejercicio
	Aprobado	Ampliaciones / Reducciones	Modificado	Devengado	Pagado	
	1	2	3 = 1 + 2	4	5	
6 = 3 - 4						
<b>Gobierno</b>	0	0	0	0	0	0
Legislación	0	0	0	0	0	0
Justicia	0	0	0	0	0	0
Coordinación de la Política de Gobierno	0	0	0	0	0	0
Relaciones Exteriores	0	0	0	0	0	0
Asuntos Financieros y Hacendarios	0	0	0	0	0	0
Seguridad Nacional	0	0	0	0	0	0
Asuntos de Orden Público y de Seguridad Interior	0	0	0	0	0	0
Otros Servicios Generales	0	0	0	0	0	0
<b>Desarrollo Social</b>	26,857,205	-2,491,529	24,365,676	24,365,676	24,365,676	0
Protección Ambiental	0	0	0	0	0	0
Vivienda y Servicios a la Comunidad	0	0	0	0	0	0
Salud	0	0	0	0	0	0
Recreación, Cultura y Otras Manifestaciones Sociales	26,857,205	-2,491,529	24,365,676	24,365,676	24,365,676	0
Educación	0	0	0	0	0	0
Protección Social	0	0	0	0	0	0
Otros Asuntos Sociales	0	0	0	0	0	0
<b>Desarrollo Económico</b>	0	0	0	0	0	0
Asuntos Económicos, Comerciales y laborales en General	0	0	0	0	0	0
Agropecuaria, Silvicultura, Pesca y Caza	0	0	0	0	0	0
Combustibles y Energía	0	0	0	0	0	0
Minería, Manufacturas y Construcción	0	0	0	0	0	0
Transporte	0	0	0	0	0	0
Comunicaciones	0	0	0	0	0	0
Turismo	0	0	0	0	0	0
Ciencia, Tecnología e Innovación	0	0	0	0	0	0
Otras Industrias y Otros Asuntos Económicos	0	0	0	0	0	0
<b>Otras no Clasificadas en Funciones Anteriores</b>	0	0	0	0	0	0
Transacciones de la Deuda Pública / Costo Financiero de la Deuda	0	0	0	0	0	0
Transferencias, Participaciones y Aportaciones entre Diferentes Niveles y Órdenes de Gobierno	0	0	0	0	0	0
Saneamiento del Sistema Financiero	0	0	0	0	0	0
Adeudos de Ejercicios Fiscales Anteriores	0	0	0	0	0	0
<b>Total del Gasto</b>	<b>26,857,205</b>	<b>-2,491,529</b>	<b>24,365,676</b>	<b>24,365,676</b>	<b>24,365,676</b>	<b>0</b>

PRESUPUESTARIA

Cuenta Pública 2023						
Estado Analítico del Ejercicio del Presupuesto de Egresos						
Clasificación Económica (por tipo de Gasto)						
Del 1 de enero al 31 de diciembre de 2023						
Concepto	Egresos					Subejercicio 6 = 3 - 4
	Aprobado	Ampliaciones / Reducciones	Modificado 3 = 1 + 2	Devengado	Pagado	
	1	2	3 = 1 + 2	4	5	
Gasto Corriente	0	0	0	0	0	0
Gasto de Capital	0	0	0	0	0	0
Amortización de la Deuda y Disminución de Pasivos	0	0	0	0	0	0
Pensiones y Jubilaciones	0	0	0	0	0	0
Participaciones	26,857,205	-2,491,529	24,365,676	24,365,676	24,365,676	0
<b>Total del Gasto</b>	<b>26,857,205</b>	<b>-2,491,529</b>	<b>24,365,676</b>	<b>24,365,676</b>	<b>24,365,676</b>	<b>0</b>


PRESUPUESTARIA



INSTITUTO PARA EL FOMENTO DE LAS ARTESANÍAS DE TABASCO

Cuenta Pública 2023 Endeudamiento Neto Del 1 de enero al 31 de diciembre de 2023			
Identificación de Crédito o Instrumento	Contratación/Colocación	Amortización	Endeudamiento Neto
	A	B	C = A - B
<b>Créditos Bancarios</b>			
No tiene créditos bancarios	0	0	0
<b>Total Créditos Bancarios</b>	<b>0</b>	<b>0</b>	<b>0</b>
<b>Otros instrumentos de Deuda</b>			
No tiene otros instrumentos de deuda	0	0	0
<b>Total Otros Instrumentos de Deuda</b>	<b>0</b>	<b>0</b>	<b>0</b>
<b>TOTAL</b>	<b>0</b>	<b>0</b>	<b>0</b>

PRESUPUESTARIA





INSTITUTO PARA EL FOMENTO DE LAS ARTESANÍAS DE TABASCO

CUENTA PÚBLICA

2023



Cuenta Pública 2023 Intereses de la Deuda Del 1 de enero al 31 de diciembre de 2023		
Identificación de Crédito o Instrumento	Devengado	Pagado
Créditos Bancarios		
No tiene créditos bancarios	0	0
<b>Total de Intereses de Créditos Bancarios</b>	<b>0</b>	<b>0</b>
Otros Instrumentos de Deuda		
No tiene otros instrumentos de deuda	0	0
<b>Total de Intereses de Otros Instrumentos de Deuda</b>	<b>0</b>	<b>0</b>
<b>TOTAL</b>	<b>0</b>	<b>0</b>

PRESUPUESTARIA



Cuenta Pública 2023  
Indicadores de Postura Fiscal  
Del 1 de enero al 31 de diciembre de 2023

Concepto	Estimado	Devengado	Pagado <sup>3</sup>
<b>I. Ingresos Presupuestarios (I = 1 + 2)</b>	<b>26,857,205</b>	<b>24,715,034</b>	<b>24,715,034</b>
1. Ingresos del Gobierno de la Entidad Federativa <sup>1</sup>	0	0	0
2. Ingresos del Sector Paraestatal <sup>1</sup>	26,857,205	24,715,034	24,715,034
<b>II. Egresos Presupuestarios (II = 3 + 4)</b>	<b>26,857,205</b>	<b>24,365,676</b>	<b>24,365,676</b>
3. Egresos del Gobierno de la Entidad Federativa <sup>1</sup>	0	0	0
4. Egresos del Sector Paraestatal <sup>2</sup>	26,857,205	24,365,676	24,365,676
<b>III. Balance Presupuestario (Superávit o Déficit) (III = I - II)</b>	<b>0</b>	<b>349,358</b>	<b>349,358</b>

Concepto	Estimado	Devengado	Pagado <sup>3</sup>
<b>III. Balance Presupuestario (Superávit o Déficit)</b>	<b>0</b>	<b>349,358</b>	<b>349,358</b>
<b>IV. Intereses, Comisiones y Gastos de La Deuda</b>	<b>0</b>	<b>0</b>	<b>0</b>
<b>V. Balance Primario (Superávit o Déficit) (V = III - IV)</b>	<b>0</b>	<b>349,358</b>	<b>349,358</b>

Concepto	Estimado	Devengado	Pagado <sup>3</sup>
<b>A. Financiamiento</b>	<b>0</b>	<b>0</b>	<b>0</b>
<b>B. Amortización de la Deuda</b>	<b>0</b>	<b>0</b>	<b>0</b>
<b>C. Endeudamiento ó Desendeudamiento (C = A - B)</b>	<b>0</b>	<b>0</b>	<b>0</b>

1 Los Ingresos que se presentan son los ingresos presupuestario totales sin incluir los ingresos por financiamientos. Los Ingresos del Gobierno de la Entidad Federativa corresponden a los del Poder Ejecutivo, Legislativo Judicial y Autónomos

2 Los egresos que se presentan son los egresos presupuestarios totales sin incluir los egresos por amortización. Los egresos del Gobierno de la Entidad Federativa corresponden a los del Poder Ejecutivo, Legislativo, Judicial y Órganos Autónomos

3 Para Ingresos se reportan los ingresos recaudados; para egresos se reportan los egresos pagados

INSTITUTO PARA EL FOMENTO DE LAS ARTESANÍAS DE TABASCO

CUENTA PÚBLICA

2023



Cuenta Pública 2023						
Gasto por Categoría Programática						
Del 1 de enero al 31 de diciembre de 2023						
Concepto	Egresos					Subejercicio 6 = 3 - 4
	Aprobado	Ampliaciones / Reducciones	Modificado	Devengado	Pagado	
	1	2	3 = 1 + 2	4	5	
<b>Programas</b>	<b>26,857,205</b>	<b>-2,491,529</b>	<b>24,365,676</b>	<b>24,365,676</b>	<b>24,365,676</b>	<b>0</b>
<b>Subsidios: Sectores Social y Privado e Entidades Federativas y Municipios</b>	<b>0</b>	<b>0</b>	<b>0</b>	<b>0</b>	<b>0</b>	<b>0</b>
Sujetos a Reglas de Operación	0	0	0	0	0	0
Otros Subsidios	0	0	0	0	0	0
<b>Desempeño de las Funciones</b>	<b>26,857,205</b>	<b>-2,491,529</b>	<b>24,365,676</b>	<b>24,365,676</b>	<b>24,365,676</b>	<b>0</b>
Prestación de Servicios Públicos	0	0	0	0	0	0
Provisión de Bienes Públicos	0	0	0	0	0	0
Planeación, Seguimiento y Evaluación de Políticas Públicas	0	0	0	0	0	0
Promoción y Fomento	26,857,205	-2,491,529	24,365,676	24,365,676	24,365,676	0
Regulación y Supervisión	0	0	0	0	0	0
Funciones de las Fuerzas Armadas (Únicamente Gobierno Federal)	0	0	0	0	0	0
Específicos	0	0	0	0	0	0
Proyectos de Inversión	0	0	0	0	0	0
<b>Administrativos y de Apoyo</b>	<b>0</b>	<b>0</b>	<b>0</b>	<b>0</b>	<b>0</b>	<b>0</b>
Apoyo al Proceso Presupuestario y para Mejorar la Eficiencia Institucional	0	0	0	0	0	0
Apoyo a la Función Pública y al Mejoramiento de la Gestión	0	0	0	0	0	0
Operaciones Ajenas	0	0	0	0	0	0
<b>Compromisos</b>	<b>0</b>	<b>0</b>	<b>0</b>	<b>0</b>	<b>0</b>	<b>0</b>
Obligaciones de Cumplimiento de Resolución Jurisdiccional	0	0	0	0	0	0
Desastres Naturales	0	0	0	0	0	0
<b>Obligaciones</b>	<b>0</b>	<b>0</b>	<b>0</b>	<b>0</b>	<b>0</b>	<b>0</b>
Pensiones y Jubilaciones	0	0	0	0	0	0
Aportaciones a la Seguridad Social	0	0	0	0	0	0
Aportaciones a Fondos de Estabilización	0	0	0	0	0	0
Aportaciones a Fondos de Inversión y Reestructura de Pensiones	0	0	0	0	0	0
<b>Programas de Gastos Federalizado (Gobierno Federal)</b>	<b>0</b>	<b>0</b>	<b>0</b>	<b>0</b>	<b>0</b>	<b>0</b>
Gasto Federalizado	0	0	0	0	0	0
Participaciones a Entidades Federativas y Municipios	0	0	0	0	0	0
Costo Financiero, Deuda o Apoyos a Deudores y Ahorradores de la Banca	0	0	0	0	0	0
Adudos de Ejercicios Fiscales Anteriores	0	0	0	0	0	0
<b>Total del Gasto</b>	<b>26,857,205</b>	<b>-2,491,529</b>	<b>24,365,676</b>	<b>24,365,676</b>	<b>24,365,676</b>	<b>0</b>

PROGRAMÁTICA




PROGRAMAS Y PROYECTOS DE INVERSIÓN

El Instituto para el Fomento de las Artesanías de Tabasco al 31 de Diciembre de 2023 no tiene programas y proyectos de inversión.



INDICADORES DE RESULTADOS

El Instituto para el Fomento de las Artesanías de Tabasco, cuenta con 1 matriz de indicador de resultados (MIR): FA-01128-F011 Apoyo al Fomento Artesanal.



INSTITUTO PARA EL FOMENTO DE LAS ARTESANÍAS DE TABASCO

CUENTA PÚBLICA

2023



Cuenta Pública 2023  
Estado de Situación Financiera Detallado - LDF  
Al 31 de diciembre de 2022 y al 31 de diciembre de 2023  
(PESOS)

Concepto	31 de diciembre 2023	31 de diciembre 2022	Concepto	31 de diciembre 2023	31 de diciembre 2022
<b>ACTIVO</b>			<b>PASIVO</b>		
<b>Activo Circulante</b>			<b>Activo Circulante</b>		
a. Efectivo y Equivalentes (a=a1+a2+a3+a4+a5+a6+a7)	4,078,723	3,955,623	a. Cuentas por Pagar a Corto Plazo (a=a1+a2+a3+a4+a5+a6+a7+a8+a9)	604,227	955,021
a1) Efectivo	4,500	4,500	a1) Servicios Personales por Pagar a Corto Plazo	0	0
a2) Bancos/Tesorería	4,074,223	3,951,123	a2) Proveedores por Pagar a Corto Plazo	48,289	3,885
a3) Bancos/Dependencias y Otros	0	0	a3) Contratistas por Obras Públicas por Pagar a Corto Plazo	0	0
a4) Inversiones Temporales (Hasta 3 meses)	0	0	a4) Participaciones y Aportaciones por Pagar a Corto Plazo	0	0
a5) Fondos con Afectación Específica	0	0	a5) Transferencias Otorgadas por Pagar a Corto Plazo	0	0
a6) Depósitos de Fondos de Terceros en Garantía y/o Administración	0	0	a6) Intereses, Comisiones y Otros Gastos de la Deuda Pública por Pagar a Corto Plazo	0	0
a7) Otros Efectivos y Equivalentes	0	0	a7) Retenciones y Contribuciones por Pagar a Corto Plazo	470,411	514,696
b. Derechos a Recibir Efectivo o Equivalentes (b=b1+b2+b3+b4+b5+b6+b7)	551,597	608,528	a8) Devoluciones de la Ley de Ingresos por Pagar a Corto Plazo	0	0
b1) Inversiones Financieras de Corto Plazo	0	0	a9) Otras Cuentas por Pagar a Corto Plazo	85,607	436,440
b2) Cuentas por Cobrar a Corto Plazo	13	48	b. Documentos por Pagar a Corto Plazo (b=b1+b2+b3)	0	0
b3) Deudores Diversos por Cobrar a Corto Plazo	551,584	608,480	b1) Documentos Comerciales por Pagar a Corto Plazo	0	0
b4) Ingresos por Recuperar a Corto Plazo	0	0	b2) Documentos con Contratistas por Obras Públicas por Pagar a Corto Plazo	0	0
b5) Deudores por Anticipos de la Tesorería a Corto Plazo	0	0	b3) Otros Documentos por Pagar a Corto Plazo	0	0
b6) Préstamos Otorgados a Corto Plazo	0	0	c. Porción a Corto Plazo de la Deuda Pública a Largo Plazo (c=c1+c2)	0	0
b7) Otros Derechos a Recibir Efectivo o Equivalentes a Corto Plazo	0	0	c1) Porción a Corto Plazo de la Deuda Pública	0	0
c. Derechos a Recibir Bienes o Servicios (c=c1+c2+c3+c4+c5)	10,021	10,021	c2) Porción a Corto Plazo de Arrendamiento Financiero	0	0
c1) Anticipo a Proveedores por Adquisición de Bienes y Prestación de Servicios a Corto Plazo	10,021	10,021	d. Títulos y Valores a Corto Plazo	0	0
c2) Anticipo a Proveedores por Adquisición de Bienes Inmuebles y Muebles a Corto Plazo	0	0	e. Pasivos Diferidos a Corto Plazo (e=e1+e2+e3)	0	0
c3) Anticipo a Proveedores por Adquisición de Bienes Intangibles a Corto Plazo	0	0	e1) Ingresos Cobrados por Adelantado a Corto Plazo	0	0
c4) Anticipo a Contratistas por Obras Públicas a Corto Plazo	0	0	e2) Intereses Cobrados por Adelantado a Corto Plazo	0	0
c5) Otros Derechos a Recibir Bienes o Servicios a Corto Plazo	0	0	e3) Otros Pasivos Diferidos a Corto Plazo	0	0
d. Inventarios (d=d1+d2+d3+d4+d5)	1,551,588	1,743,955	f. Fondos y Bienes de Terceros en Garantía y/o Administración a Corto Plazo (f=f1+f2+f3+f4+f5+f6)	0	3,168
d1) Inventario de Mercancías para Venta	1,551,588	1,743,955	f1) Fondos en Garantía a Corto Plazo	0	0
d2) Inventario de Mercancías Terminadas	0	0	f2) Fondos en Administración a Corto Plazo	0	3,168
d3) Inventario de Mercancías en Proceso de Elaboración	0	0	f3) Fondos Contingentes a Corto Plazo	0	0
d4) Inventario de Materias Primas, Materiales y Suministros para Producción	0	0	f4) Fondos de Fideicomisos, Mandatos y Contratos Análogos a Corto Plazo	0	0
d5) Bienes en Tránsito	0	0	f5) Otros Fondos de Terceros en Garantía y/o Administración a Corto Plazo	0	0
e. Almacenes	72,074	34,418	f6) Valores y Bienes en Garantía a Corto Plazo	0	0
f. Estimación por Pérdida o Deterioro de Activos Circulantes (f=f1+f2)	0	0	g. Provisiones a Corto Plazo (g=g1+g2+g3)	0	0
f1) Estimación para Cuentas Incobrables por Derechos a Recibir Efectivo o Equivalentes	0	0	g1) Provisión para Demandas y Juicios a Corto Plazo	0	0
f2) Estimación por Deterioro de Inventarios	0	0	g2) Provisión para Contingencias a Corto Plazo	0	0
g. Otros Activos Circulantes (g=g1+g2+g3+g4)	0	0	g3) Otras Provisiones a Corto Plazo	0	0
g1) Valores en Garantía	0	0	h. Otros Pasivos a Corto Plazo (h=h1+h2+h3)	53,398	72,068
g2) Bienes en Garantía (excluye depósitos de fondos)	0	0	h1) Ingresos por Clasificar	0	0
g3) Bienes Derivados de Embargos, Decomisos, Aseguramientos y Dación en pago	0	0	h2) Recaudación por Participar	0	0
g4) Adquisición con Fondos de Terceros	0	0	h3) Otros Pasivos Circulantes	53,398	72,068
IA. Total de Activos Circulantes (IA=a+b+c+d+e+f+g)	6,284,083	4,352,848	IA. Total de Pasivos Circulantes (IA=a+b+c+d+e+f+g+h)	657,625	1,030,257
<b>Activo No Circulante</b>			<b>Pasivo No Circulante</b>		
a. Inversiones Financieras a Largo Plazo	0	0	a. Cuentas por Pagar a Largo Plazo	0	0
b. Derechos a Recibir Efectivo o Equivalentes a Largo Plazo	0	0	b. Documentos por Pagar a Largo Plazo	0	0
c. Bienes Inmuebles, Infraestructura y Construcciones en Proceso	0	0	c. Deuda Pública a Largo Plazo	0	0
d. Bienes Muebles	1,812,774	1,842,508	d. Pasivos Diferidos a Largo Plazo	0	0
e. Activos Intangibles	96,000	96,000	e. Fondos y Bienes de Terceros en Garantía y/o Administración a Largo Plazo	0	0
f. Depreciación, Deterioro y Amortización Acumulada de Bienes	-875,070	-484,169	f. Provisiones a Largo Plazo	0	0
g. Activos Diferidos	0	0	IB. Total de Pasivos No Circulantes (IB=a+b+c+d+e+f)	0	0
h. Estimación por Pérdida o Deterioro de Activos no Circulantes	0	0	II. Total del Pasivo (II=IA+IB)	657,625	1,030,257
i. Otros Activos No Circulantes	0	0			
			<b>HACIENDA PÚBLICA/PATRIMONIO</b>		
			III. Hacienda Pública/Patrimonio Contribuido (III=a+b+c)	108,216,816	108,216,816



INSTITUTO PARA EL FOMENTO DE LAS ARTESANÍAS DE TABASCO

Cuenta Pública 2023					
Estado de Situación Financiera Detallado - LDF					
Al 31 de diciembre de 2022 y al 31 de diciembre de 2023					
(PESOS)					
Concepto	2023	31 de diciembre 2022	Concepto	2023	31 de diciembre 2022
<b>II. Total de Activos No Circulantes (D=a+b+c+d+e+f+g+h+i)</b>	<b>1,833,704</b>	<b>1,654,239</b>	a. Aportaciones	108,216,816	108,216,816
<b>I. Total del Activo (D-III)</b>	<b>7,317,787</b>	<b>7,886,884</b>	b. Donaciones de Capital	0	0
			c. Actualización de la Hacienda Pública/ Patrimonio	0	0
			<b>III. Hacienda Pública/ Patrimonio Generado (III=a-b+c-d+e)</b>	<b>-101,556,734</b>	<b>-101,440,189</b>
			a. Resultados del Ejercicio (Ahorro / Desahorro)	-116,545	365,528
			b. Resultados de Ejercicios Anteriores	-101,440,189	-101,605,717
			c. Revalúos	0	0
			d. Reservas	0	0
			e. Rectificaciones de Resultados de Ejercicios Anteriores	0	0
			<b>III. Exceso o Insuficiencia en la Actualización de la Hacienda Pública/ Patrimonio</b>	<b>0</b>	<b>0</b>
			(IIIc=a+b)		
			a. Resultado por Posición Monetaria	0	0
			b. Resultado por Tenencia de Activos no Monetarios	0	0
			<b>III. Total Hacienda Pública/ Patrimonio (III-IIIa-IIIb-IIIc)</b>	<b>6,668,002</b>	<b>6,776,627</b>
			<b>IV. Total del Pasivo y Hacienda Pública / Patrimonio (IV=I+III)</b>	<b>7,317,787</b>	<b>7,886,884</b>

ADICIONAL LDF





Cuenta Pública 2023 Informe Analítico de la Deuda Pública y Otros Pasivos - LDF Del 1 de enero al 31 de diciembre de 2023 (PESOS)							
Denominación de la Deuda Pública y Otros Pasivos (c)	Saldo al 31 de diciembre de 2022 (d)	Disposiciones del Periodo (e)	Amortizaciones del Periodo (f)	Revaluaciones, Reclasificaciones y Otros Ajustes (g)	Saldo Final del Periodo (h) h=d+e+f+g	Pago de Intereses del Periodo (i)	Pago de Comisiones y demás costos asociados durante el Periodo (j)
<b>1. Deuda Pública (1=A+B)</b>	0	0	0	0	0	0	0
<b>A. Corto Plazo (A=a1+a2+a3)</b>	0	0	0	0	0	0	0
a1) Instituciones de Crédito	0	0	0	0	0	0	0
a2) Títulos y Valores	0	0	0	0	0	0	0
a3) Arrendamientos Financieros	0	0	0	0	0	0	0
<b>B. Largo Plazo (B=b1+b2+b3)</b>	0	0	0	0	0	0	0
b1) Instituciones de Crédito	0	0	0	0	0	0	0
b2) Títulos y Valores	0	0	0	0	0	0	0
b3) Arrendamientos Financieros	0	0	0	0	0	0	0
<b>2. Otros Pasivos</b>	1,030,257				657,625		
<b>3. Total de la Deuda Pública y Otros Pasivos (3=1+2)</b>	1,030,257	0	0	0	657,625	0	0
<b>4. Deuda Contingente 1 (Informativo)</b>	0	0	0	0	0	0	0
A. Deuda Contingente 1	0	0	0	0	0	0	0
B. Deuda Contingente 2	0	0	0	0	0	0	0
C. Deuda Contingente XX	0	0	0	0	0	0	0
<b>5. Valor de Instrumentos Bono Cupón Cero 2 (Informativo)</b>	0	0	0	0	0	0	0
A. Instrumento Bono Cupón Cero 1	0	0	0	0	0	0	0
B. Instrumento Bono Cupón Cero 2	0	0	0	0	0	0	0
C. Instrumento Bono Cupón Cero XX	0	0	0	0	0	0	0

1 Se refiere a cualquier Financiamiento sin fuente o garantía de pago definida, que sea asumida de manera solidaria o subsidiaria por las Entidades Federativas con sus Municipios, organismos descentralizados y empresas de participación estatal mayoritaria y fideicomisos, locales o municipales, y por los Municipios con sus respectivos organismos descentralizados y empresas de participación municipal mayoritaria.

2 Se refiere al valor del Bono Cupón Cero que respalda el pago de los créditos asociados al mismo (Activo).

Obligaciones a Corto Plazo	Monto Contratado (l)	Plazo Pactado (m)	Tasa de Interés (n)	Comisiones y Costos Relacionados (o)	Tasa Efectiva (p)
<b>6. Obligaciones a Corto Plazo (Informativo)</b>	0	0		0	
A. Crédito 1	0	0		0	
A. Crédito 2	0	0		0	
A. Crédito XX	0	0		0	



Cuenta Pública 2023 Informe Analítico de Obligaciones Diferentes de Financiamientos - LDF Del 1 de enero al 31 de diciembre de 2023 (PESOS)										
Denominación de las Obligaciones Diferentes de Financiamiento (c)	Fecha del Contrato (d)	Fecha de inicio de operación del proyecto (e)	Fecha de vencimiento (f)	Monto de la inversión pactado (g)	Plazo pactado (h)	Monto promedio mensual del pago de la contraprestación (i)	Monto promedio mensual del pago de la contraprestación correspondiente al pago de inversión (j)	Monto pagado de la inversión al 31 de diciembre de 2023 (k)	Monto pagado de la inversión actualizado al 31 de diciembre de 2023 (l)	Saldo pendiente por pagar de la inversión al 31 de diciembre de 2023 (m=g-l)
<b>A. Asociaciones Público Privadas (APP's)</b>				0		0	0	0	0	0
<b>B. Otros Instrumentos</b>				0		0	0	0	0	0
<b>C. Total de Obligaciones Diferentes de Financiamiento</b>				0		0	0	0	0	0



INSTITUTO PARA EL FOMENTO DE LAS ARTESANÍAS DE TABASCO

CUENTA PÚBLICA

2023



Cuenta Pública 2023  
Balance Presupuestario - LDF  
Del 1 de enero al 31 de diciembre de 2023  
(PESOS)

Concepto	Estimado/ Aprobado	Devengado	Recaudado/ Pagado
<b>A. Ingresos Totales (A=A1+A2+A3)</b>	<b>26,857,205</b>	<b>24,715,034</b>	<b>24,715,034</b>
A1. Ingresos de Libre Disposición	26,857,205	24,715,034	24,715,034
A2. Transferencias Federales Etiquetadas	0	0	0
A3. Financiamiento Neto	0	0	0
<b>B. Egresos Presupuestarios (B=B1+B2)</b>	<b>26,857,205</b>	<b>24,365,676</b>	<b>24,365,676</b>
B1. Gasto No Etiquetado (sin incluir Amortización de la Deuda Pública)	26,857,205	24,365,676	24,365,676
B2. Gasto Etiquetado (sin incluir Amortización de la Deuda Pública)	0	0	0
<b>C. Remanentes del Ejercicio Anterior (C=C1+C2)</b>	<b>0</b>	<b>0</b>	<b>0</b>
C1. Remanentes de Ingresos de Libre Disposición aplicados en el periodo	0	0	0
C2. Remanentes de Transferencias Federales Etiquetadas aplicados en el periodo	0	0	0
<b>I. Balance Presupuestario (I=A-B-C)</b>	<b>0</b>	<b>349,358</b>	<b>349,358</b>
<b>II. Balance Presupuestario sin Financiamiento Neto (II=I-A3)</b>	<b>0</b>	<b>349,358</b>	<b>349,358</b>
<b>III. Balance Presupuestario sin Financiamiento Neto Y sin Remanentes del Ejercicio Anterior (III=II-C)</b>	<b>0</b>	<b>349,358</b>	<b>349,358</b>

Concepto	Estimado / Aprobado	Devengado	Recaudado / Pagado
<b>E. Intereses, Comisiones y Gastos de la Deuda (E=E1+E2)</b>	<b>0</b>	<b>0</b>	<b>0</b>
E1. Intereses, Comisiones y Gastos de la Deuda con Gasto No Etiquetado	0	0	0
E2. Intereses, Comisiones y Gastos de la Deuda con Gasto Etiquetado	0	0	0
<b>IV. Balance Primario (IV=III+E)</b>	<b>0</b>	<b>349,358</b>	<b>349,358</b>

Concepto	Estimado/ Aprobado	Devengado	Recaudado/ Pagado
<b>F. Financiamiento (F=F1+F2)</b>	<b>0</b>	<b>0</b>	<b>0</b>
F1. Financiamiento con Fuente de Pago de Ingresos de Libre Disposición	0	0	0
F2. Financiamiento con Fuente de Pago de Transferencias Federales Etiquetadas	0	0	0
<b>G. Amortización de la Deuda (G=G1+G2)</b>	<b>0</b>	<b>0</b>	<b>0</b>
G1. Amortización de la Deuda Pública con Gasto No Etiquetado	0	0	0
G2. Amortización de la Deuda Pública con Gasto Etiquetado	0	0	0
<b>A3. Financiamiento Neto (A3=F-G)</b>	<b>0</b>	<b>0</b>	<b>0</b>

ADICIONAL LDF

INSTITUTO PARA EL FOMENTO DE LAS ARTESANÍAS DE TABASCO

CUENTA PÚBLICA

2023



Cuenta Pública 2023  
Balance Presupuestario - LDF  
Del 1 de enero al 31 de diciembre de 2023  
(PESOS)

Concepto	Estimado/ Aprobado	Devengado	Recaudado/ Pagado
<b>A1. Ingresos de Libre Disposición</b>	<b>26,857,205</b>	<b>24,715,034</b>	<b>24,715,034</b>
A3.1 Financiamiento Neto con Fuente de Pago de Ingresos de Libre Disposición (A3.1=F1-G1)	0	0	0
F1. Financiamiento con Fuente de Pago de Ingresos de Libre Disposición	0	0	0
G1. Amortización de la Deuda Pública con Gasto No Etiquetado	0	0	0
<b>B1. Gasto No Etiquetado (sin incluir Amortización de la Deuda Pública)</b>	<b>26,857,205</b>	<b>24,365,676</b>	<b>24,365,676</b>
C1. Remanentes de Ingresos de Libre Disposición aplicados en el periodo	0	0	0
<b>V. Balance Presupuestario de Recursos Disponibles (V=A1+A3.1-B1+C1)</b>	<b>0</b>	<b>349,358</b>	<b>349,358</b>
<b>VI. Balance Presupuestario de Recursos Disponibles sin Financiamiento Neto (VI=V-A3.1)</b>	<b>0</b>	<b>349,358</b>	<b>349,358</b>

Concepto	Estimado/ Aprobado	Devengado	Recaudado/ Pagado
<b>A2. Transferencias Federales Etiquetadas</b>	<b>0</b>	<b>0</b>	<b>0</b>
A3.2. Financiamiento Neto con Fuente de Pago de Transferencias Federales Etiquetadas (A3.2=F2-G2)	0	0	0
F2. Financiamiento con Fuente de Pago de Transferencias Federales Etiquetadas	0	0	0
G2. Amortización de la Deuda Pública con Gasto Etiquetado	0	0	0
<b>B2. Gasto Etiquetado (sin incluir Amortización de la Deuda Pública)</b>	<b>0</b>	<b>0</b>	<b>0</b>
C2. Remanentes de Transferencias Federales Etiquetadas aplicados en el periodo	0	0	0
<b>VII. Balance Presupuestario de Recursos Etiquetados (VII=A2+A3.2-B2+C2)</b>	<b>0</b>	<b>0</b>	<b>0</b>
<b>VIII. Balance Presupuestario de Recursos Etiquetados sin Financiamiento Neto (VIII=VII-A3.2)</b>	<b>0</b>	<b>0</b>	<b>0</b>

ADICIONAL LDF



INSTITUTO PARA EL FOMENTO DE LAS ARTESANÍAS DE TABASCO

CUENTA PÚBLICA

2023



Cuenta Pública 2023 Estado Analítico de Ingresos Detallado - LDF Del 1 de enero al 31 de diciembre de 2023 (PESOS)						
Concepto	Ingreso					Diferencia
	Estimado	Ampliaciones / (Reducciones)	Modificado	Devengado	Recaudado	
<b>Ingresos de Libre Disposición</b>						
A. Impuestos	0	0	0	0	0	0
B. Cuotas y Aportaciones de Seguridad Social	0	0	0	0	0	0
C. Contribuciones de Mejoras	0	0	0	0	0	0
D. Derechos	0	0	0	0	0	0
E. Productos	0	0	0	0	0	0
F. Aprovechamientos	0	0	0	0	0	0
G. Ingresos por Ventas de Bienes y Prestación de Servicios	5,162,218	-697,042	4,465,176	4,814,534	4,814,534	-347,684
H. Participaciones (H=h1+h2+h3+h4+h5+h6+h7+h8+h9+h10+h11)	19,694,987	205,513	19,900,500	19,900,500	19,900,500	205,513
h1) Fondo General de Participaciones	19,694,987	205,513	19,900,500	19,900,500	19,900,500	205,513
h2) Fondo de Fomento Municipal	0	0	0	0	0	0
h3) Fondo de Fiscalización y Recaudación	0	0	0	0	0	0
h4) Fondo de Compensación	0	0	0	0	0	0
h5) Fondo de Extracción de Hidrocarburos	0	0	0	0	0	0
h6) Impuesto Especial Sobre Producción y Servicios	0	0	0	0	0	0
h7) 0.136% de la Recaudación Federal Participable	0	0	0	0	0	0
h8) 3.17% Sobre Extracción de Petróleo	0	0	0	0	0	0
h9) Gasolinas y Diésel	0	0	0	0	0	0
h10) Fondo del Impuesto Sobre la Renta	0	0	0	0	0	0
h11) Fondo de Estabilización de los Ingresos de las Entidades Federativas	0	0	0	0	0	0
I. Incentivos Derivados de la Colaboración Fiscal (I=i1+i2+i3+i4+i5)	0	0	0	0	0	0
i1) Tenencia o Uso de Vehículos	0	0	0	0	0	0
i2) Fondo de Compensación ISAN	0	0	0	0	0	0
i3) Impuesto Sobre Automóviles Nuevos	0	0	0	0	0	0
i4) Fondo de Compensación de Repecos-Intermedios	0	0	0	0	0	0
i5) Otros Incentivos Económicos	0	0	0	0	0	0
J. Transferencias y Asignaciones	2,000,000	-2,000,000	0	0	0	-2,000,000
K. Convenios	0	0	0	0	0	0
k1) Otros Convenios y Subsidios	0	0	0	0	0	0
L. Otros Ingresos de Libre Disposición (L=l1+l2)	0	0	0	0	0	0
l1) Participaciones en Ingresos Locales	0	0	0	0	0	0
l2) Otros Ingresos de Libre Disposición	0	0	0	0	0	0
<b>L. Total de Ingresos de Libre Disposición (L=A+B+C+D+E+F+G+H+I+J+K+L)</b>	<b>26,857,205</b>	<b>-2,491,529</b>	<b>24,365,676</b>	<b>24,715,034</b>	<b>24,715,034</b>	<b>-2,142,171</b>
<b>Ingresos Excedentes de Ingresos de Libre Disposición</b>						
<b>Transferencias Federales Etiquetadas</b>						
A. Aportaciones (A=a1+a2+a3+a4+a5+a6+a7+a8)	0	0	0	0	0	0
a1) Fondo de Aportaciones para la Nómina Educativa y Gasto Operativo	0	0	0	0	0	0
a2) Fondo de Aportaciones para los Servicios de Salud	0	0	0	0	0	0
a3) Fondo de Aportaciones para la Infraestructura Social	0	0	0	0	0	0
a4) Fondo de Aportaciones para el Fortalecimiento de los Municipios y de las Demarcaciones Territoriales del Distrito Federal	0	0	0	0	0	0
a5) Fondo de Aportaciones Múltiples	0	0	0	0	0	0

ADICIONAL LDF



INSTITUTO PARA EL FOMENTO DE LAS ARTESANÍAS DE TABASCO

CUENTA PÚBLICA

2023



Cuenta Pública 2023						
Estado Analítico de Ingresos Detallado - LDF						
Del 1 de enero al 31 de diciembre de 2023						
(PESOS)						
Concepto	Ingreso					Diferencia
	Estimado	Ampliaciones / (Reducciones)	Modificado	Devengado	Recaudado	
a6) Fondo de Aportaciones para la Educación Tecnológica y de Adultos	0	0	0	0	0	0
a7) Fondo de Aportaciones para la Seguridad Pública de los Estados y del Distrito Federal	0	0	0	0	0	0
a8) Fondo de Aportaciones para el Fortalecimiento de las Entidades Federativas	0	0	0	0	0	0
<b>B. Convenios (B=b1+b2+b3+b4)</b>	0	0	0	0	0	0
b1) Convenios de Protección Social en Salud	0	0	0	0	0	0
b2) Convenios de Descentralización	0	0	0	0	0	0
b3) Convenios de Reasignación	0	0	0	0	0	0
b4) Otros Convenios y Subsidios	0	0	0	0	0	0
<b>C. Fondos Distintos de Aportaciones (C=c1+c2)</b>	0	0	0	0	0	0
c1) Fondo para Entidades Federativas y Municipios Productores de Hidrocarburos	0	0	0	0	0	0
c2) Fondo Minero	0	0	0	0	0	0
D. Transferencias, Asignaciones, Subsidios y Subvenciones, y Pensiones y Jubilaciones	0	0	0	0	0	0
E. Otras Transferencias Federales Etiquetadas	0	0	0	0	0	0
<b>II. Total de Transferencias Federales Etiquetadas (II=A+B+C+D+E)</b>	0	0	0	0	0	0
<b>III. Ingresos Derivados de Financiamientos (III=A)</b>	0	0	0	0	0	0
A. Ingresos Derivados de Financiamientos	0	0	0	0	0	0
<b>IV. Total de Ingresos (IV=I+II+III)</b>	<b>26,857,205</b>	<b>-2,491,529</b>	<b>24,365,676</b>	<b>24,715,034</b>	<b>24,715,034</b>	<b>-2,142,171</b>
<b>Datos Informativos</b>						
1. Ingresos Derivados de Financiamientos con Fuente de Pago de Ingresos de Libre Disposición	0	0	0	0	0	0
2. Ingresos Derivados de Financiamientos con Fuente de Pago de Transferencias Federales Etiquetadas	0	0	0	0	0	0
3. Ingresos Derivados de Financiamientos (3=1+2)	0	0	0	0	0	0

ADICIONAL LDF

INSTITUTO PARA EL FOMENTO DE LAS ARTESANÍAS DE TABASCO

CUENTA PÚBLICA

2023



Cuenta Pública 2023						
Estado Analítico del Ejercicio del Presupuesto de Egresos Detallado - LDF						
Clasificación por Objeto del Gasto (Capítulo y Concepto)						
Del 1 de enero al 31 de diciembre de 2023						
(PESOS)						
Concepto	Egresos					Subejercicio
	Aprobado	Ampliaciones / (Reducciones)	Modificado	Devengado	Pagado	
<b>I. Gasto No Etiquetado (I=A+B+C+D+E+F+G+H+I)</b>	<b>26,857,205</b>	<b>-2,491,529</b>	<b>24,365,676</b>	<b>24,365,676</b>	<b>24,365,676</b>	<b>0</b>
<b>A. Servicios Personales (A=a1+a2+a3+a4+a5+a6+a7)</b>	<b>14,464,739</b>	<b>15,463</b>	<b>14,480,202</b>	<b>14,480,202</b>	<b>14,480,202</b>	<b>0</b>
a1) Remuneraciones al Personal de Carácter Permanente	4,779,323	106,384	4,885,707	4,885,707	4,885,707	0
a2) Remuneraciones al Personal de Carácter Transitorio	270,010	-130	269,880	269,880	269,880	0
a3) Remuneraciones Adicionales y Especiales	6,618,968	-77,903	6,541,065	6,541,065	6,541,065	0
a4) Seguridad Social	1,241,104	25,146	1,266,250	1,266,250	1,266,250	0
a5) Otras Prestaciones Sociales y Económicas	1,086,090	-25,331	1,060,759	1,060,759	1,060,759	0
a6) Previsiones	0	0	0	0	0	0
a7) Pago de Estímulos a Servidores Públicos	469,244	-12,703	456,541	456,541	456,541	0
<b>B. Materiales y Suministros (B=b1+b2+b3+b4+b5+b6+b7+b8+b9)</b>	<b>4,317,272</b>	<b>-297,730</b>	<b>4,019,542</b>	<b>4,019,542</b>	<b>4,019,542</b>	<b>0</b>
b1) Materiales de Administración, Emisión de Documentos y Artículos Oficiales	440,022	145,476	585,498	585,498	585,498	0
b2) Alimentos y Utensilios	72,320	-53,083	19,237	19,237	19,237	0
b3) Materias Primas y Materiales de Producción y Comercialización	3,059,287	-119,844	2,939,443	2,939,443	2,939,443	0
b4) Materiales y Artículos de Construcción y de Reparación	91,000	-87,848	3,152	3,152	3,152	0
b5) Productos Químicos, Farmacéuticos y de Laboratorio	0	0	0	0	0	0
b6) Combustibles, Lubricantes y Aditivos	426,000	9,965	435,965	435,965	435,965	0
b7) Vestuario, Blancos, Prendas de Protección y Artículos Deportivos	100,000	-100,000	0	0	0	0
b8) Materiales y Suministros para Seguridad	0	0	0	0	0	0
b9) Herramientas, Refacciones y Accesorios Menores	128,643	-92,396	36,247	36,247	36,247	0
<b>C. Servicios Generales (C=c1+c2+c3+c4+c5+c6+c7+c8+c9)</b>	<b>5,075,194</b>	<b>564,638</b>	<b>5,639,832</b>	<b>5,639,832</b>	<b>5,639,832</b>	<b>0</b>
c1) Servicios Básicos	335,758	-5,711	330,047	330,047	330,047	0
c2) Servicios de Arrendamiento	2,256,500	-28,414	2,228,086	2,228,086	2,228,086	0
c3) Servicios Profesionales, Científicos, Técnicos y Otros Servicios	105,000	-5,200	99,800	99,800	99,800	0
c4) Servicios Financieros, Bancarios y Comerciales	212,500	-36,199	176,301	176,301	176,301	0
c5) Servicios de Instalación, Reparación, Mantenimiento y Conservación	794,536	27,538	822,074	822,074	822,074	0
c6) Servicios de Comunicación Social y Publicidad	5,000	-5,000	0	0	0	0
c7) Servicios de Traslado y Viáticos	303,500	-100,984	202,516	202,516	202,516	0
c8) Servicios Oficiales	500,000	794,508	1,294,508	1,294,508	1,294,508	0
c9) Otros Servicios Generales	562,400	-75,900	486,500	486,500	486,500	0
<b>D. Transferencias, Asignaciones, Subsidios y Otras Ayudas (D=d1+d2+d3+d4+d5+d6+d7+d8+d9)</b>	<b>1,000,000</b>	<b>-773,900</b>	<b>226,100</b>	<b>226,100</b>	<b>226,100</b>	<b>0</b>
d1) Transferencias Internas y Asignaciones al Sector Público	0	0	0	0	0	0
d2) Transferencias al Resto del Sector Público	0	0	0	0	0	0
d3) Subsidios y Subvenciones	0	0	0	0	0	0

ADICIONAL LDF



INSTITUTO PARA EL FOMENTO DE LAS ARTESANÍAS DE TABASCO

CUENTA PÚBLICA

2023



TABASCO

Cuenta Pública 2023						
Estado Analítico del Ejercicio del Presupuesto de Egresos Detallado - LDF						
Clasificación por Objeto del Gasto (Capítulo y Concepto)						
Del 1 de enero al 31 de diciembre de 2023						
(PESOS)						
Concepto	Egresos					Subejercicio
	Aprobado	Ampliaciones / (Reducciones)	Modificado	Devengado	Pagado	
d4) Ayudas Sociales	1,000,000	-773,900	226,100	226,100	226,100	0
d5) Pensiones y Jubilaciones	0	0	0	0	0	0
d6) Transferencias a Fideicomisos, Mandatos y Otros Análogos	0	0	0	0	0	0
d7) Transferencias a la Seguridad Social	0	0	0	0	0	0
d8) Donativos	0	0	0	0	0	0
d9) Transferencias al Exterior	0	0	0	0	0	0
E. Bienes Muebles, Inmuebles e Intangibles (E=e1+e2+e3+e4+e5+e6+e7+e8+e9)	0	0	0	0	0	0
e1) Mobiliario y Equipo de Administración	0	0	0	0	0	0
e2) Mobiliario y Equipo Educativo y Recreativo	0	0	0	0	0	0
e3) Equipo e Instrumental Médico y de Laboratorio	0	0	0	0	0	0
e4) Vehículos y Equipo de Transporte	0	0	0	0	0	0
e5) Equipo de Defensa y Seguridad	0	0	0	0	0	0
e6) Maquinaria, Otros Equipos y Herramientas	0	0	0	0	0	0
e7) Activos Biológicos	0	0	0	0	0	0
e8) Bienes Inmuebles	0	0	0	0	0	0
e9) Activos Intangibles	0	0	0	0	0	0
F. Inversión Pública (F=f1+f2+f3)	2,000,000	-2,000,000	0	0	0	0
f1) Obra Pública en Bienes de Dominio Público	2,000,000	-2,000,000	0	0	0	0
f2) Obra Pública en Bienes Propios	0	0	0	0	0	0
f3) Proyectos Productivos y Acciones de Fomento	0	0	0	0	0	0
G. Inversiones Financieras y Otras Provisiones (G=g1+g2+g3+g4+g5+g6+g7)	0	0	0	0	0	0
g1) Inversiones para el Fomento de Actividades Productivas	0	0	0	0	0	0
g2) Acciones y Participaciones de Capital	0	0	0	0	0	0
g3) Compra de Títulos y Valores	0	0	0	0	0	0
g4) Concesión de Préstamos	0	0	0	0	0	0
g5) Inversiones en Fideicomisos, Mandatos y Otros Análogos	0	0	0	0	0	0
Fideicomiso de Desastres Naturales (Informativo)	0	0	0	0	0	0
g6) Otras Inversiones Financieras	0	0	0	0	0	0
g7) Provisiones para Contingencias y Otras Erogaciones Especiales	0	0	0	0	0	0
H. Participaciones y Aportaciones (H=h1+h2+h3)	0	0	0	0	0	0
h1) Participaciones	0	0	0	0	0	0
h2) Aportaciones	0	0	0	0	0	0
h3) Convenios	0	0	0	0	0	0
I. Deuda Pública (I=i1+i2+i3+i4+i5+i6+i7)	0	0	0	0	0	0

ADICIONAL LDF



INSTITUTO PARA EL FOMENTO DE LAS ARTESANÍAS DE TABASCO

Cuenta Pública 2023						
Estado Analítico del Ejercicio del Presupuesto de Egresos Detallado - LDF						
Clasificación por Objeto del Gasto (Capítulo y Concepto)						
Del 1 de enero al 31 de diciembre de 2023						
(PESOS)						
Concepto	Egresos					Subejercicio
	Aprobado	Ampliaciones / (Reducciones)	Modificado	Devengado	Pagado	
i1) Amortización de la Deuda Pública	0	0	0	0	0	0
i2) Intereses de la Deuda Pública	0	0	0	0	0	0
i3) Comisiones de la Deuda Pública	0	0	0	0	0	0
i4) Gastos de la Deuda Pública	0	0	0	0	0	0
i5) Costos por Coberturas	0	0	0	0	0	0
i6) Apoyos Financieros	0	0	0	0	0	0
i7) Adeudos de Ejercicios Fiscales Anteriores (ADEFAS)	0	0	0	0	0	0
<b>II. Gasto Etiquetado (II=A+B+C+D+E+F+G+H+I)</b>	<b>0</b>	<b>0</b>	<b>0</b>	<b>0</b>	<b>0</b>	<b>0</b>
<b>A. Servicios Personales (A=a1+a2+a3+a4+a5+a6+a7)</b>	<b>0</b>	<b>0</b>	<b>0</b>	<b>0</b>	<b>0</b>	<b>0</b>
a1) Remuneraciones al Personal de Carácter Permanente	0	0	0	0	0	0
a2) Remuneraciones al Personal de Carácter Transitorio	0	0	0	0	0	0
a3) Remuneraciones Adicionales y Especiales	0	0	0	0	0	0
a4) Seguridad Social	0	0	0	0	0	0
a5) Otras Prestaciones Sociales y Económicas	0	0	0	0	0	0
a6) Previsiones	0	0	0	0	0	0
a7) Pago de Estímulos a Servidores Públicos	0	0	0	0	0	0
<b>B. Materiales y Suministros (B=b1+b2+b3+b4+b5+b6+b7+b8+b9)</b>	<b>0</b>	<b>0</b>	<b>0</b>	<b>0</b>	<b>0</b>	<b>0</b>
b1) Materiales de Administración, Emisión de Documentos y Artículos Oficiales	0	0	0	0	0	0
b2) Alimentos y Utensilios	0	0	0	0	0	0
b3) Materias Primas y Materiales de Producción y Comercialización	0	0	0	0	0	0
b4) Materiales y Artículos de Construcción y de Reparación	0	0	0	0	0	0
b5) Productos Químicos, Farmacéuticos y de Laboratorio	0	0	0	0	0	0
b6) Combustibles, Lubricantes y Aditivos	0	0	0	0	0	0
b7) Vestuario, Blancos, Prendas de Protección y Artículos Deportivos	0	0	0	0	0	0
b8) Materiales y Suministros para Seguridad	0	0	0	0	0	0
b9) Herramientas, Refacciones y Accesorios Menores	0	0	0	0	0	0
<b>C. Servicios Generales (C=c1+c2+c3+c4+c5+c6+c7+c8+c9)</b>	<b>0</b>	<b>0</b>	<b>0</b>	<b>0</b>	<b>0</b>	<b>0</b>
c1) Servicios Básicos	0	0	0	0	0	0
c2) Servicios de Arrendamiento	0	0	0	0	0	0
c3) Servicios Profesionales, Científicos, Técnicos y Otros Servicios	0	0	0	0	0	0
c4) Servicios Financieros, Bancarios y Comerciales	0	0	0	0	0	0
c5) Servicios de Instalación, Reparación, Mantenimiento y Conservación	0	0	0	0	0	0
c6) Servicios de Comunicación Social y Publicidad	0	0	0	0	0	0
c7) Servicios de Traslado y Viáticos	0	0	0	0	0	0

ADICIONAL LDF

INSTITUTO PARA EL FOMENTO DE LAS ARTESANÍAS DE TABASCO

Cuenta Pública 2023						
Estado Analítico del Ejercicio del Presupuesto de Egresos Detallado - LDF						
Clasificación por Objeto del Gasto (Capítulo y Concepto)						
Del 1 de enero al 31 de diciembre de 2023						
(PESOS)						
Concepto	Egresos					Subejercicio
	Aprobado	Ampliaciones / (Reducciones)	Modificado	Devengado	Pagado	
c8) Servicios Oficiales	0	0	0	0	0	0
c9) Otros Servicios Generales	0	0	0	0	0	0
D. Transferencias, Asignaciones, Subsidios y Otras Ayudas (D=d1+d2+d3+d4+d5+d6+d7+d8+d9)	0	0	0	0	0	0
d1) Transferencias Internas y Asignaciones al Sector Público	0	0	0	0	0	0
d2) Transferencias al Resto del Sector Público	0	0	0	0	0	0
d3) Subsidios y Subvenciones	0	0	0	0	0	0
d4) Ayudas Sociales	0	0	0	0	0	0
d5) Pensiones y Jubilaciones	0	0	0	0	0	0
d6) Transferencias a Fideicomisos, Mandatos y Otros Análogos	0	0	0	0	0	0
d7) Transferencias a la Seguridad Social	0	0	0	0	0	0
d8) Donativos	0	0	0	0	0	0
d9) Transferencias al Exterior	0	0	0	0	0	0
E. Bienes Muebles, Inmuebles e Intangibles (E=e1+e2+e3+e4+e5+e6+e7+e8+e9)	0	0	0	0	0	0
e1) Mobiliario y Equipo de Administración	0	0	0	0	0	0
e2) Mobiliario y Equipo Educativo y Recreativo	0	0	0	0	0	0
e3) Equipo e Instrumental Médico y de Laboratorio	0	0	0	0	0	0
e4) Vehículos y Equipo de Transporte	0	0	0	0	0	0
e5) Equipo de Defensa y Seguridad	0	0	0	0	0	0
e6) Maquinaria, Otros Equipos y Herramientas	0	0	0	0	0	0
e7) Activos Biológicos	0	0	0	0	0	0
e8) Bienes Inmuebles	0	0	0	0	0	0
e9) Activos Intangibles	0	0	0	0	0	0
F. Inversión Pública (F=f1+f2+f3)	0	0	0	0	0	0
f1) Obra Pública en Bienes de Dominio Público	0	0	0	0	0	0
f2) Obra Pública en Bienes Propios	0	0	0	0	0	0
f3) Proyectos Productivos y Acciones de Fomento	0	0	0	0	0	0
G. Inversiones Financieras y Otras Provisiones (G=g1+g2+g3+g4+g5+g6+g7)	0	0	0	0	0	0
g1) Inversiones para el Fomento de Actividades Productivas	0	0	0	0	0	0
g2) Acciones y Participaciones de Capital	0	0	0	0	0	0
g3) Compra de Títulos y Valores	0	0	0	0	0	0
g4) Concesión de Préstamos	0	0	0	0	0	0
g5) Inversiones en Fideicomisos, Mandatos y Otros Análogos	0	0	0	0	0	0
Fideicomiso de Desastres Naturales (Informativo)	0	0	0	0	0	0

ADICIONAL LDF

INSTITUTO PARA EL FOMENTO DE LAS ARTESANÍAS DE TABASCO

CUENTA PÚBLICA

2023



Cuenta Pública 2023						
Estado Analítico del Ejercicio del Presupuesto de Egresos Detallado - LDF						
Clasificación por Objeto del Gasto (Capítulo y Concepto)						
Del 1 de enero al 31 de diciembre de 2023						
(PESOS)						
Concepto	Egresos					Subejercicio
	Aprobado	Ampliaciones / (Reducciones)	Modificado	Devengado	Pagado	
g6) Otras Inversiones Financieras	0	0	0	0	0	0
g7) Provisiones para Contingencias y Otras Erogaciones Especiales	0	0	0	0	0	0
H. Participaciones y Aportaciones (H=h1+h2+h3)	0	0	0	0	0	0
h1) Participaciones	0	0	0	0	0	0
h2) Aportaciones	0	0	0	0	0	0
h3) Convenios	0	0	0	0	0	0
I. Deuda Pública (I=i1+i2+i3+i4+i5+i6+i7)	0	0	0	0	0	0
i1) Amortización de la Deuda Pública	0	0	0	0	0	0
i2) Intereses de la Deuda Pública	0	0	0	0	0	0
i3) Comisiones de la Deuda Pública	0	0	0	0	0	0
i4) Gastos de la Deuda Pública	0	0	0	0	0	0
i5) Costos por Coberturas	0	0	0	0	0	0
i6) Apoyos Financieros	0	0	0	0	0	0
i7) Adeudos de Ejercicios Fiscales Anteriores (ADEFAS)	0	0	0	0	0	0
<b>III. Total de Egresos (III=I+II)</b>	<b>26,857,205</b>	<b>-2,491,529</b>	<b>24,365,676</b>	<b>24,365,676</b>	<b>24,365,676</b>	<b>0</b>


ADICIONAL LDF



INSTITUTO PARA EL FOMENTO DE LAS ARTESANÍAS DE TABASCO

Cuenta Pública 2023 Estado Analítico del Ejercicio del Presupuesto de Egresos Detallado - LDF Clasificación Administrativa Del 1 de enero al 31 de diciembre de 2023 (PESOS)						
Concepto	Egresos					Subejercicio
	Aprobado	Ampliaciones / (Reducciones)	Modificado	Devengado	Pagado	
<b>I. Gasto No Etiquetado</b>	<b>26,857,205</b>	<b>-2,491,529</b>	<b>24,365,676</b>	<b>24,365,676</b>	<b>24,365,676</b>	<b>0</b>
FA.01.3.1.1.128.F011	26,857,205	-2,491,529	24,365,676	24,365,676	24,365,676	0
<b>III. Total de Egresos (III=I+II)</b>	<b>26,857,205</b>	<b>-2,491,529</b>	<b>24,365,676</b>	<b>24,365,676</b>	<b>24,365,676</b>	<b>0</b>


ADICIONAL LDF



INSTITUTO PARA EL FOMENTO DE LAS ARTESANÍAS DE TABASCO

Cuenta Pública 2023						
Estado Analítico del Ejercicio del Presupuesto de Egresos Detallado - LDF						
Clasificación Funcional (Finalidad y Función)						
Del 1 de enero al 31 de diciembre de 2023						
(PESOS)						
Concepto	Egresos					Subejercicio
	Aprobado	Ampliaciones / (Reducciones)	Modificado	Devengado	Pagado	
<b>I. Gasto No Etiquetado (I=A+B+C+D)</b>	<b>26,857,205</b>	<b>-2,491,529</b>	<b>24,365,676</b>	<b>24,365,676</b>	<b>24,365,676</b>	<b>0</b>
<b>A. Gobierno (A=a1+a2+a3+a4+a5+a6+a7+a8)</b>	<b>0</b>	<b>0</b>	<b>0</b>	<b>0</b>	<b>0</b>	<b>0</b>
a1) Legislación	0	0	0	0	0	0
a2) Justicia	0	0	0	0	0	0
a3) Coordinación de la Política de Gobierno	0	0	0	0	0	0
a4) Relaciones Exteriores	0	0	0	0	0	0
a5) Asuntos Financieros y Hacendarios	0	0	0	0	0	0
a6) Seguridad Nacional	0	0	0	0	0	0
a7) Asuntos de Orden Público y de Seguridad Interior	0	0	0	0	0	0
a8) Otros Servicios Generales	0	0	0	0	0	0
<b>B. Desarrollo Social (B=b1+b2+b3+b4+b5+b6+b7)</b>	<b>26,857,205</b>	<b>-2,491,529</b>	<b>24,365,676</b>	<b>24,365,676</b>	<b>24,365,676</b>	<b>0</b>
b1) Protección Ambiental	0	0	0	0	0	0
b2) Vivienda y Servicios a la Comunidad	0	0	0	0	0	0
b3) Salud	0	0	0	0	0	0
b4) Recreación, Cultura y Otras Manifestaciones Sociales	26,857,205	-2,491,529	24,365,676	24,365,676	24,365,676	0
b5) Educación	0	0	0	0	0	0
b6) Protección Social	0	0	0	0	0	0
b7) Otros Asuntos Sociales	0	0	0	0	0	0
<b>C. Desarrollo Económico (C=c1+c2+c3+c4+c5+c6+c7+c8+c9)</b>	<b>0</b>	<b>0</b>	<b>0</b>	<b>0</b>	<b>0</b>	<b>0</b>
c1) Asuntos Económicos, Comerciales y Laborales en General	0	0	0	0	0	0
c2) Agropecuaria, Silvicultura, Pesca y Caza	0	0	0	0	0	0
c3) Combustibles y Energía	0	0	0	0	0	0
c4) Minería, Manufacturas y Construcción	0	0	0	0	0	0
c5) Transporte	0	0	0	0	0	0
c6) Comunicaciones	0	0	0	0	0	0
c7) Turismo	0	0	0	0	0	0
c8) Ciencia, Tecnología e Innovación	0	0	0	0	0	0
c9) Otras Industrias y Otros Asuntos Económicos	0	0	0	0	0	0
<b>D. Otras No Clasificadas en Funciones Anteriores (D=d1+d2+d3+d4)</b>	<b>0</b>	<b>0</b>	<b>0</b>	<b>0</b>	<b>0</b>	<b>0</b>
d1) Transacciones de la Deuda Pública / Costo Financiero de la Deuda	0	0	0	0	0	0
d2) Transferencias, Participaciones y Aportaciones entre Diferentes Niveles y Ordenes de Gobierno	0	0	0	0	0	0
d3) Saneamiento del Sistema Financiero	0	0	0	0	0	0
d4) Aduenos de Ejercicios Fiscales Anteriores	0	0	0	0	0	0

ADICIONAL LDF



INSTITUTO PARA EL FOMENTO DE LAS ARTESANÍAS DE TABASCO

CUENTA PÚBLICA

2023



TABASCO

Cuenta Pública 2023						
Estado Analítico del Ejercicio del Presupuesto de Egresos Detallado - LDF						
Clasificación Funcional (Finalidad y Función)						
Del 1 de enero al 31 de diciembre de 2023						
(PESOS)						
Concepto	Egresos					Subejercicio
	Aprobado	Ampliaciones / (Reducciones)	Modificado	Devengado	Pagado	
<b>II. Gasto Etiquetado (II=A+B+C+D)</b>	0	0	0	0	0	0
<b>A. Gobierno (A=a1+a2+a3+a4+a5+a6+a7+a8)</b>	0	0	0	0	0	0
a1) Legislación	0	0	0	0	0	0
a2) Justicia	0	0	0	0	0	0
a3) Coordinación de la Política de Gobierno	0	0	0	0	0	0
a4) Relaciones Exteriores	0	0	0	0	0	0
a5) Asuntos Financieros y Hacendarios	0	0	0	0	0	0
a6) Seguridad Nacional	0	0	0	0	0	0
a7) Asuntos de Orden Público y de Seguridad Interior	0	0	0	0	0	0
a8) Otros Servicios Generales	0	0	0	0	0	0
<b>B. Desarrollo Social (B=b1+b2+b3+b4+b5+b6+b7)</b>	0	0	0	0	0	0
b1) Protección Ambiental	0	0	0	0	0	0
b2) Vivienda y Servicios a la Comunidad	0	0	0	0	0	0
b3) Salud	0	0	0	0	0	0
b4) Recreación, Cultura y Otras Manifestaciones Sociales	0	0	0	0	0	0
b5) Educación	0	0	0	0	0	0
b6) Protección Social	0	0	0	0	0	0
b7) Otros Asuntos Sociales	0	0	0	0	0	0
<b>C. Desarrollo Económico (C=c1+c2+c3+c4+c5+c6+c7+c8+c9)</b>	0	0	0	0	0	0
c1) Asuntos Económicos, Comerciales y Laborales en General	0	0	0	0	0	0
c2) Agropecuaria, Silvicultura, Pesca y Caza	0	0	0	0	0	0
c3) Combustibles y Energía	0	0	0	0	0	0
c4) Minería, Manufacturas y Construcción	0	0	0	0	0	0
c5) Transporte	0	0	0	0	0	0
c6) Comunicaciones	0	0	0	0	0	0
c7) Turismo	0	0	0	0	0	0
c8) Ciencia, Tecnología e Innovación	0	0	0	0	0	0
c9) Otras Industrias y Otros Asuntos Económicos	0	0	0	0	0	0
<b>D. Otras No Clasificadas en Funciones Anteriores (D=d1+d2+d3+d4)</b>	0	0	0	0	0	0
d1) Transacciones de la Deuda Pública / Costo Financiero de la Deuda	0	0	0	0	0	0
d2) Transferencias, Participaciones y Aportaciones entre Diferentes Niveles y Ordenes de Gobierno	0	0	0	0	0	0
d3) Saneamiento del Sistema Financiero	0	0	0	0	0	0
d4) Adeudos de Ejercicios Fiscales Anteriores	0	0	0	0	0	0

ADICIONAL LDF



INSTITUTO PARA EL FOMENTO DE LAS ARTESANÍAS DE TABASCO

Cuenta Pública 2023 Estado Analítico del Ejercicio del Presupuesto de Egresos Detallado - LDF Clasificación Funcional (Finalidad y Función) Del 1 de enero al 31 de diciembre de 2023 (PESOS)						
Concepto	Egresos					Subejercicio
	Aprobado	Ampliaciones / (Reducciones)	Modificado	Devengado	Pagado	
<b>III. Total de Egresos (III=I+II)</b>	<b>24,857,205</b>	<b>-2,491,529</b>	<b>24,365,676</b>	<b>24,365,676</b>	<b>24,365,676</b>	<b>0</b>

ADICIONAL LDF



INSTITUTO PARA EL FOMENTO DE LAS ARTESANÍAS DE TABASCO

CUENTA PÚBLICA

2023



TABASCO

Cuenta Pública 2023						
Estado Analítico del Ejercicio del Presupuesto de Egresos Detallado - LDF						
Clasificación de Servicios Personales por Categoría						
Del 1 de enero al 31 de diciembre de 2023						
(PESOS)						
Concepto	Egresos					Subejercicio
	Aprobado	Ampliaciones/ (Reducciones)	Modificado	Devengado	Pagado	
<b>I. Gasto No Etiquetado (I=A+B+C+D+E+F)</b>	<b>14,464,739</b>	<b>15,463</b>	<b>14,480,202</b>	<b>14,480,202</b>	<b>14,480,202</b>	<b>0</b>
A. Personal Administrativo y de Servicio Público	14,464,739	15,463	14,480,202	14,480,202	14,480,202	0
B. Magisterio	0	0	0	0	0	0
C. Servicios de Salud (C=c1+c2)	0	0	0	0	0	0
c1) Personal Administrativo	0	0	0	0	0	0
c2) Personal Médico, Paramédico y afin	0	0	0	0	0	0
D. Seguridad Pública	0	0	0	0	0	0
E. Gastos Asociados a la implementación de nuevas leyes federales o reformas a las mismas (E= e1+e2)	0	0	0	0	0	0
F. Sentencias laborales definitivas	0	0	0	0	0	0
<b>II. Gasto Etiquetado (II=A+B+C+D+E+F)</b>	<b>0</b>	<b>0</b>	<b>0</b>	<b>0</b>	<b>0</b>	<b>0</b>
A. Personal Administrativo y de Servicio Público	0	0	0	0	0	0
B. Magisterio	0	0	0	0	0	0
C. Servicios de Salud (C=c1+c2)	0	0	0	0	0	0
c1) Personal Administrativo	0	0	0	0	0	0
c2) Personal Médico, Paramédico y afin	0	0	0	0	0	0
D. Seguridad Pública	0	0	0	0	0	0
E. Gastos Asociados a la implementación de nuevas leyes federales o reformas a las mismas (E= e1+e2)	0	0	0	0	0	0
F. Sentencias laborales definitivas	0	0	0	0	0	0
<b>III. Total del Gasto en Servicios Personales (III=I+II)</b>	<b>14,464,739</b>	<b>15,463</b>	<b>14,480,202</b>	<b>14,480,202</b>	<b>14,480,202</b>	<b>0</b>

ADICIONAL LDF

INSTITUTO PARA EL FOMENTO DE LAS ARTESANÍAS DE TABASCO

Cuenta Pública 2023  
Guía de Cumplimiento de la Ley de Disciplina Financiera de las Entidades Federativas y los Municipios  
Del 1 de enero al 31 de diciembre de 2023  
(PESOS)

Indicadores de Observancia	Implementación		Resultado		Fundamento (h)	Comentarios (i)
	SI	NO	Monto o Valor (f)	Unidad (pesos/porcentaje) (g)		
	Mecanismo de Verificación (d)	Fecha Estimada de cumplimiento (e)				
<b>INDICADORES PRESUPUESTARIOS</b>						
<b>A. INDICADORES CUANTITATIVOS</b>						
<b>1 Balance Presupuestario Sostenible (j) (j)</b>						
a. Propuesto	X	Iniciativa de Ley de Ingresos y Proyecto de Presupuesto de Egresos	26,857,205	pesos	Art. 6 y 19 de la LDF	ver pagina del congreso del estado
b. Estimada/Aprobado	X	Ley de Ingresos y Presupuesto de Egresos	26,857,205	pesos	Art. 6 y 19 de la LDF	ver pagina del congreso del estado
c. Devengado		Cuenta Pública / Formato 4 LDF	24,365,676	pesos	Art. 6 y 19 de la LDF	ver pagina del congreso del estado
<b>2 Balance Presupuestario de Recursos Disponibles Sostenible (k) (k)</b>						
a. Propuesto		Iniciativa de Ley de Ingresos y Proyecto de Presupuesto de Egresos	26,857,205	pesos	Art. 6 y 19 de la LDF	CONAC criterios LDF
b. Estimada/Aprobado		Ley de Ingresos y Presupuesto de Egresos	26,857,205	pesos	Art. 6 y 19 de la LDF	CONAC criterios LDF
c. Devengado	X	Cuenta Pública / Formato 4 LDF	24,365,676	pesos	Art. 6 y 19 de la LDF	CONAC criterios LDF
<b>3 Financiamiento Neto dentro del Techo de Financiamiento Neto (l) (l)</b>						
a. Propuesto		Iniciativa de Ley de Ingresos y Proyecto de Presupuesto de Egresos	0	pesos	Art. 6, 19 Y 46 de la LDF	No se tiene financiamiento
b. Estimada		Ley de Ingresos y Presupuesto de Egresos	0	pesos	Art. 6, 19 Y 46 de la LDF	No se tiene financiamiento
c. Devengado		Cuenta Pública / Formato 4 LDF	0	pesos	Art. 6, 19 Y 46 de la LDF	No se tiene financiamiento
<b>4 Recursos destinados a la atención de desastres naturales</b>						
a. Asignación al fideicomiso para desastres naturales (m) (m)						





Cuenta Pública 2023  
 Guía de Cumplimiento de la Ley de Disciplina Financiera de las Entidades Federativas y los Municipios  
 Del 1 de enero al 31 de diciembre de 2023  
 (PESOS)

Indicadores de Observancia	Implementación		Resultado		Fundamento (h)	Comentarios (i)
	SI	NO	Monto o Valor (f)	Unidad (pesos/porcentaje) (g)		
	Mecanismo de Verificación (d)	Fecha Estimada de cumplimiento (e)				
a.1 Aprobado			0	pesos	Art. 9 de la LDF	No se tiene fideicomiso para desastres naturales
a.2 Pagado			0	pesos	Art. 9 de la LDF	No se tiene fideicomiso para desastres naturales
b. Aportación promedio realizada por la Entidad Federativa durante los 5 ejercicios previos, para infraestructura dañada por desastres naturales (n) (n)			0	pesos	Art. 9 de la LDF	No se tiene fideicomiso para desastres naturales
c. Saldo del fideicomiso para desastres naturales (o) (o)			0	pesos	Art. 9 de la LDF	No se tiene fideicomiso para desastres naturales
d. Costo promedio de los últimos 5 ejercicios de la reconstrucción de infraestructura dañada por desastres naturales (p) (p)			0	pesos	Art. 9 de la LDF	No se tiene fideicomiso para desastres naturales
<b>5 Techo para servicios personales (q) (q)</b>						
a. Asignación en el Presupuesto de Egresos	X		14,464,739	pesos	Art. 10 y 21 de la LDF	CONAC criterios LDF
b. Devengado	X		14,480,202	pesos	Art. 13 fracc. V y 21 de la LDF	CONAC criterios LDF
<b>6 Provisiones de gasto para compromisos de pago derivados de APPs (r) (r)</b>						
a. Asignación en el Presupuesto de Egresos			0	pesos	Art. 11 y 21 de la LDF	No tiene provisiones
<b>7 Techo de ADEFAS para el ejercicio fiscal (s) (s)</b>						
a. Propuesto			0	pesos	Art. 12 y 20 de la LDF	No tiene Adefas
b. Aprobado			0	pesos	Art. 12 y 20 de la LDF	No tiene Adefas
c. Devengado			0	pesos	Art. 12 y 20 de la LDF	No tiene Adefas
<b>B. INDICADORES CUALITATIVOS</b>						
<b>1 Iniciativa de Ley de Ingresos y Proyecto de Presupuesto de Egresos</b>						
a. Objetivos anuales, estrategias y metas para el ejercicio fiscal (t) (t)			0		Art. 5 y 18 de la LDF	ver pagina congresotabasco.gob.mx

INSTITUTO PARA EL FOMENTO DE LAS ARTESANÍAS DE TABASCO

CUENTA PÚBLICA

2023



TABASCO

Cuenta Pública 2023  
 Guía de Cumplimiento de la Ley de Disciplina Financiera de las Entidades Federativas y los Municipios  
 Del 1 de enero al 31 de diciembre de 2023  
 (PESOS)

Indicadores de Observancia	Implementación		Resultado		Fundamento (h)	Comentarios (i)
	SI	NO	Monto o Valor (f)	Unidad (pesos/porcentaje) (g)		
	Mecanismo de Verificación (d)	Fecha Estimada de cumplimiento (e)				
b. Proyecciones de ejercicios posteriores (u) (u)	Iniciativa de Ley de Ingresos y Proyecto de Presupuesto de Egresos / Formatos 7 a) y b)		0		Art. 5 y 18 de la LDF	ver pagina congresotabasco.gob.mx
c. Descripción de riesgos relevantes y propuestas de acción para enfrentarlos (v) (v)	Iniciativa de Ley de Ingresos y Proyecto de Presupuesto de Egresos		0		Art. 5 y 18 de la LDF	ver pagina congresotabasco.gob.mx
d. Resultados de ejercicios fiscales anteriores y el ejercicio fiscal en cuestión (w) (w)	Iniciativa de Ley de Ingresos y Proyecto de Presupuesto de Egresos / Formatos 7 c) y d)		0		Art. 5 y 18 de la LDF	ver pagina congresotabasco.gob.mx
e. Estudio actuarial de las pensiones de sus trabajadores (x) (x)	Proyecto de Presupuesto de Egresos / Formato 8		0		Art. 5 y 18 de la LDF	ver pagina congresotabasco.gob.mx
<b>2 Balance Presupuestario de Recursos Disponibles, en caso de ser negativo</b>						
a. Razones excepcionales que justifican el Balance Presupuestario de Recursos Disponibles negativo (y) (y)	Iniciativa de Ley de Ingresos o Proyecto de Presupuesto de Egresos		0		Art. 6 y 19 de la LDF	No se tiene recursos disponibles en negativo
b. Fuente de recursos para cubrir el Balance Presupuestario de Recursos Disponibles negativo (z) (z)	Iniciativa de Ley de Ingresos o Proyecto de Presupuesto de Egresos		0		Art. 6 y 19 de la LDF	No se tiene recursos disponibles en negativo
c. Número de ejercicios fiscales y acciones necesarias para cubrir el Balance Presupuestario de Recursos Disponibles negativo (aa) (aa)	Iniciativa de Ley de Ingresos o Proyecto de Presupuesto de Egresos		0		Art. 6 y 19 de la LDF	No se tiene recursos disponibles en negativo
d. Informes Trimestrales sobre el avance de las acciones para recuperar el Balance Presupuestario de Recursos Disponibles (bb) (bb)	Reporte Trím. y Cuenta Pública		0		Art. 6 y 19 de la LDF	No se tiene recursos disponibles en negativo
<b>3 Servicios Personales</b>						
a. Remuneraciones de los servidores públicos (cc)	Proyecto de		0		Art. 10 y 21 de la LDF	ver pagina






Cuenta Pública 2023  
 Guía de Cumplimiento de la Ley de Disciplina Financiera de las Entidades Federativas y los Municipios  
 Del 1 de enero al 31 de diciembre de 2023  
 (PESOS)

Indicadores de Observancia	Implementación		Resultado		Fundamento (h)	Comentarios (i)
	SI	NO	Monto o Valor (f)	Unidad (pesos/porcentaje) (g)		
	Mecanismo de Verificación (d)	Fecha Estimada de cumplimiento (e)				
b. Previsiones salariales y económicas para cubrir incrementos salariales, creación de plazas y otros (dd) (dd) <b>INDICADORES DEL EJERCICIO PRESUPUESTARIO</b> <b>A. INDICADORES CUANTITATIVOS</b> <b>1 Ingresos Excedentes derivados de Ingresos de Libre Disposición</b> a. Monto de Ingresos Excedentes derivados de ILD (ee) (ee)	Presupuesto Proyecto de Presupuesto		0		Art. 10 y 21 de la LDF	congresotabasco.gob.mx ver pagina congresotabasco.gob.mx
b. Monto de Ingresos Excedentes derivados de ILD destinados al fin del A.14, fracción I de la LDF (ff) (ff)	Cuenta Pública / Formato 5		0	pesos	Art. 14 y 21 de la LDF	No se tiene montos excedentes
c. Monto de Ingresos Excedentes derivados de ILD destinados al fin del A.14, fracción II, a) de la LDF (gg) (gg)	Cuenta Pública		0	pesos	Art. 14 y 21 de la LDF	No se tiene montos excedentes
d. Monto de Ingresos Excedentes derivados de ILD destinados al fin del A.14, fracción II, b) de la LDF (hh) (hh)	Cuenta Pública		0	pesos	Art. 14 y 21 de la LDF	No se tiene montos excedentes
e. Monto de Ingresos Excedentes derivados de ILD destinados al fin del artículo noveno transitorio de la LDF (ii) (ii)			0	pesos	Art. Noveno Transitorio de la LDF	No se tiene montos excedentes
f. Monto de Ingresos Excedentes derivados de ILD destinados al fin señalado por el Artículo 14, párrafo segundo y en el artículo 21 y Noveno Transitorio de la LDF (jj) (hh)	Cuenta Pública		0		Art. 14 y 21 de la LDF	No se tiene montos excedentes
g. Monto de Ingresos Excedentes derivados de ILD en un nivel de endeudamiento sostenible de acuerdo al Sistema de Alertas hasta por el 5% de los recursos para cubrir el Gasto Corriente (kk) (ii)			0		Art. 14 y 21 de la LDF	No se tiene montos excedentes
<b>B. INDICADORES CUALITATIVOS</b> <b>1 Análisis Costo-Beneficio para programas o proyectos de inversión mayores a 10 millones de UDIS (ll) (jj)</b>	Página de internet de la Secretaría de Finanzas o Tesorería Municipal		0		Art. 13 frac. III y 21 de la LDF	No se tiene costo-beneficio
<b>2 Análisis de conveniencia y análisis de transferencia de riesgos de los proyectos APPs (mm) (kk)</b>	Página de internet de la Secretaría de Finanzas o Tesorería Municipal		0		Art. 13 frac. III y 21 de la LDF	No se tiene costo-beneficio
<b>3 Identificación de población objetiva, destino y temporalidad de subsidios (nn) (ll)</b>	Página de internet de la Secretaría de Finanzas o Tesorería Municipal		0		Art. 13 frac. VII y 21 de la LDF	No se tiene costo-beneficio



Cuenta Pública 2023  
Guía de Cumplimiento de la Ley de Disciplina Financiera de las Entidades Federativas y los Municipios  
Del 1 de enero al 31 de diciembre de 2023  
(PESOS)

Indicadores de Observancia	Implementación		Resultado		Fundamento (h)	Comentarios (i)
	SI	NO	Monto o Valor (f)	Unidad (pesos/porcentaje) (g)		
	Mecanismo de Verificación (d)	Fecha Estimada de cumplimiento (e)				
<b>INDICADORES DE DEUDA PÚBLICA</b>						
<b>A. INDICADORES CUANTITATIVOS</b>						
<b>1 Obligaciones a Corto Plazo</b>						
a. Límite de Obligaciones a Corto Plazo (oo) (mm)			0	pesos	Art. 30 frac. I de la LDF	No se tiene obligaciones a corto plazo
b. Obligaciones a Corto Plazo (pp) (nn)			0	pesos	Art. 30 frac. I de la LDF	No se tiene obligaciones a corto plazo






Cuenta Pública 2023  
Relación de Bienes Muebles que Componen el Patrimonio  
Del 1 de enero al 31 de diciembre de 2023

Código	Descripción del Bien Mueble	Valor en Libros
511	Muebles de Oficina y Estantería	89,271
515	Equipo de Cómputo y de Tecnologías de la Información	387,035
519	Otros Mobiliarios y Equipos de Administración	262,853
523	Cámaras Fotográficas y de Video	43,848
541	Automóviles y Camiones	1,025,816
566	Equipos de Generación Eléctrica, Aparatos y Accesorios Eléctricos	3,951
	<b>TOTAL</b>	<b>1,812,774</b>

Cuenta Pública 2023  
 Relación de Bienes Inmuebles que Componen el Patrimonio  
 Del 1 de enero al 31 de diciembre de 2023

Código	Descripción del Bien Inmueble	Valor en Libro
XXX	No se cuenta con Bienes Inmuebles	0
	<b>TOTAL</b>	<b>0</b>





INSTITUTO PARA EL FOMENTO DE LAS ARTESANÍAS DE TABASCO

Cuenta Pública 2023 Relación de Cuentas Bancarias Productivas Específicas Del 1 de enero al 31 de diciembre de 2023		
Fondo, Programa o Convenio	Datos de la Cuenta Bancaria	
	Institución Bancaria	Número de Cuenta
ESTE INSTITUTO NO TIENE CUENTA BANCARIA PRODUCTIVA	NO TIENE CUENTA BANCARIA	0



INSTITUTO PARA EL FOMENTO DE LAS ARTESANÍAS DE TABASCO

**Relación de esquemas bursátiles y de coberturas financieras**

El Instituto para el Fomento de las Artesanías de Tabasco al 31 de Diciembre de 2023 no tiene relación de esquemas bursátiles y coberturas financieras.



**INSTITUTO PARA EL FOMENTO DE LAS ARTESANÍAS DE TABASCO**  
**Información Adicional que dispongan otras leyes**

---

El Instituto para el Fomento de las Artesanías de Tabasco al 31 de Diciembre de 2023 no tiene información adicional que dispongan de otras leyes.





