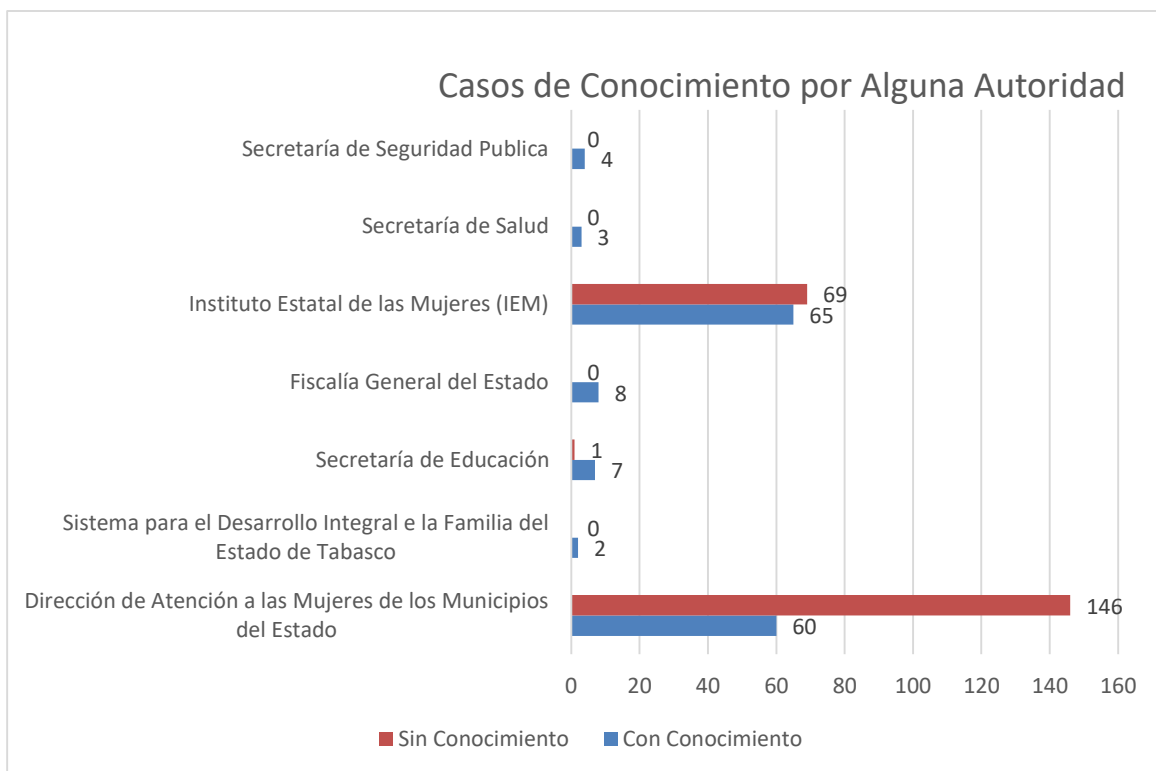


**Información general y estadística sobre los casos de violencia contra las mujeres, registrada en el año 2016.**

**Casos de Conocimiento por Alguna Autoridad**

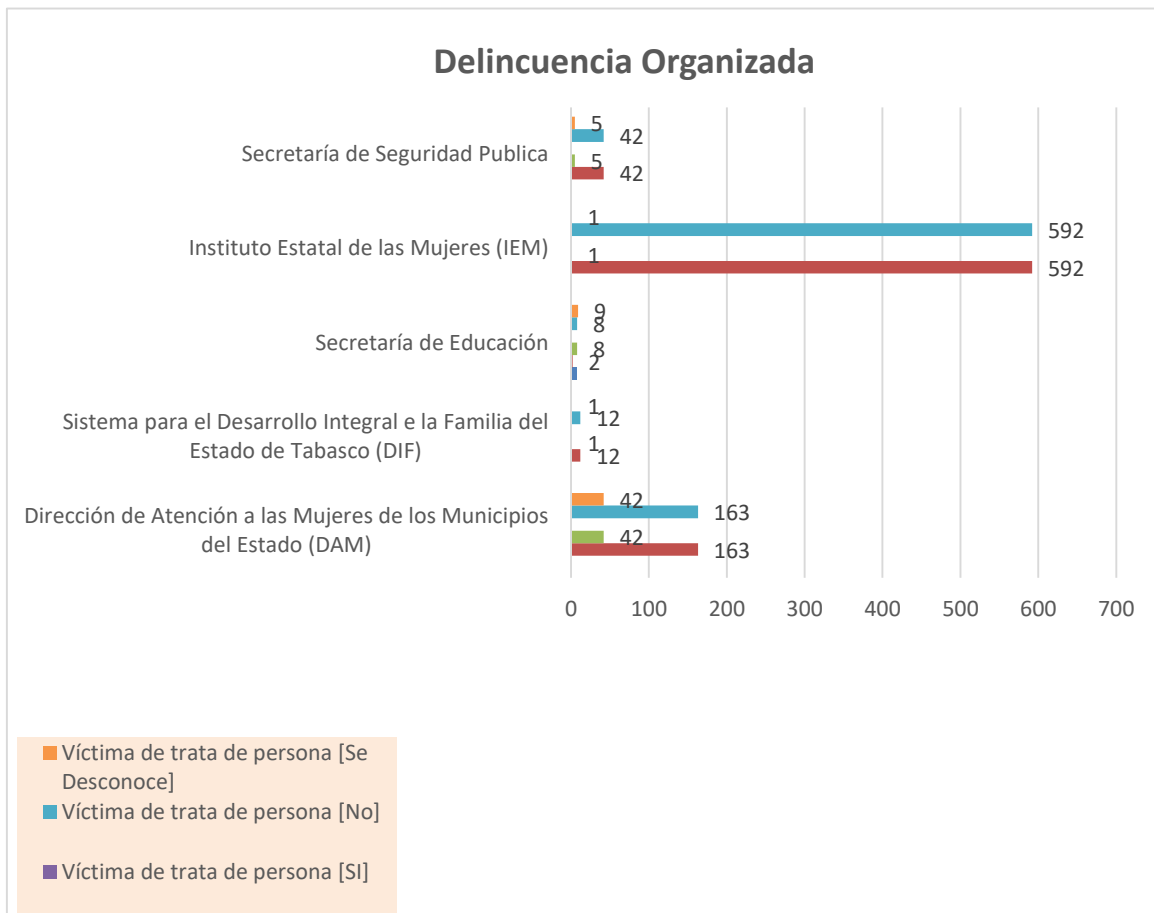
Dependencia	Con Conocimiento	Sin Conocimiento
<b>Dirección de Atención a las Mujeres de los Municipios del Estado</b>	60	146
<b>Sistema para el Desarrollo Integral e la Familia del Estado de Tabasco</b>	2	0
<b>Secretaría de Educación</b>	7	1
<b>Fiscalía General del Estado</b>	8	0
<b>Instituto Estatal de las Mujeres (IEM)</b>	65	69
<b>Secretaría de Salud</b>	3	0
<b>Secretaría de Seguridad Publica</b>	4	0



**Información general y estadística sobre los casos de violencia contra las mujeres, registrada en el año 2016.**

**Delincuencia Organizada**

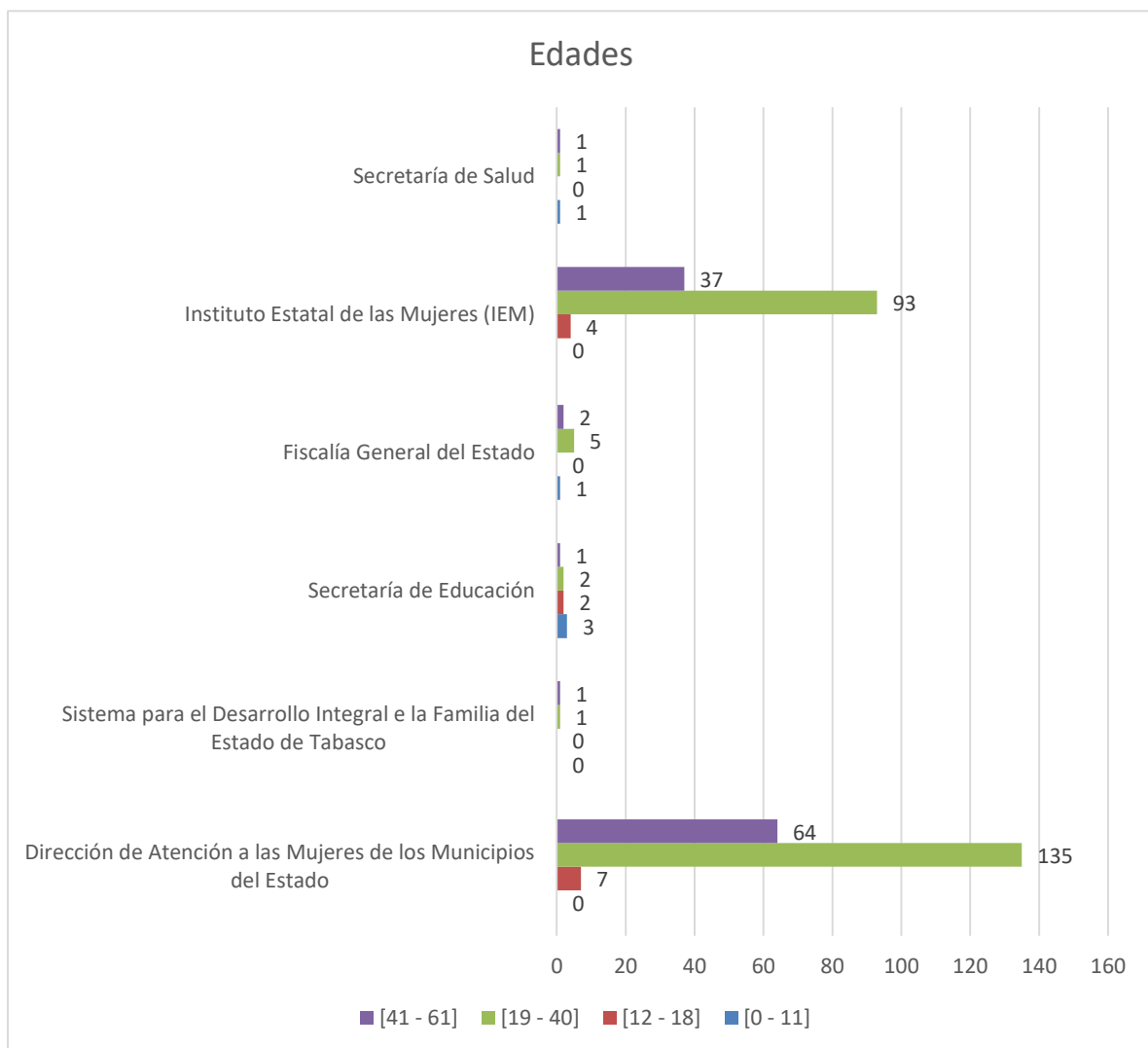
Dependencia	Víctima de la delincuencia organizada			Víctima de trata de persona		
	[SI]	[No]	[Se Desconoce]	[SI]	[No]	[Se Desconoce]
<b>Dirección de Atención a las Mujeres de los Municipios del Estado (DAM)</b>	0	163	42	0	163	42
<b>Sistema para el Desarrollo Integral e la Familia del Estado de Tabasco (DIF)</b>	0	12	1	0	12	1
<b>Secretaría de Educación</b>	7	2	8	0	8	9
<b>Instituto Estatal de las Mujeres (IEM)</b>	0	592	1	0	592	1
<b>Secretaría de Seguridad Publica</b>	0	42	5	0	42	5



**Información general y estadística sobre los casos de violencia contra las mujeres, registrada en el año 2016.**

**Edades**

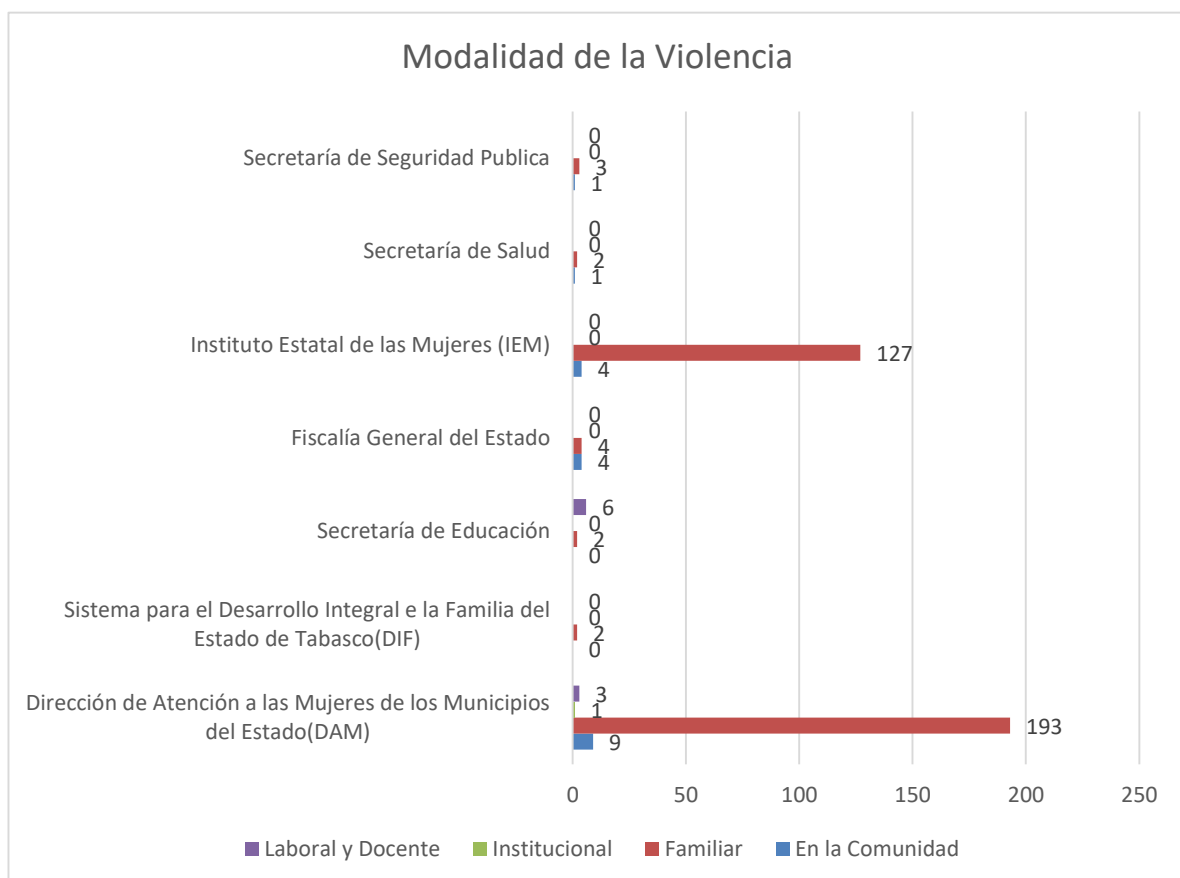
Dependencias	[0 - 11]	[12 - 18]	[19 - 40]	[41 - 61]
Dirección de Atención a las Mujeres de los Municipios del Estado	0	7	135	64
Sistema para el Desarrollo Integral e la Familia del Estado de Tabasco	0	0	1	1
Secretaría de Educación	3	2	2	1
Fiscalía General del Estado	1	0	5	2
Instituto Estatal de las Mujeres (IEM)	0	4	93	37
Secretaría de Salud	1	0	1	1



## Información general y estadística sobre los casos de violencia contra las mujeres, registrada en el año 2016.

### Modalidad de la Violencia

Dependencias	En la Comunidad	Familiar	Institucional	Laboral y Docente
Dirección de Atención a las Mujeres de los Municipios del Estado (DAM)	9	193	1	3
Sistema para el Desarrollo Integral e la Familia del Estado de Tabasco (DIF)	0	2	0	0
Secretaría de Educación	0	2	0	6
Fiscalía General del Estado	4	4	0	0
Instituto Estatal de las Mujeres (IEM)	4	127	0	0
Secretaría de Salud	1	2	0	0
Secretaría de Seguridad Pública	1	3	0	0

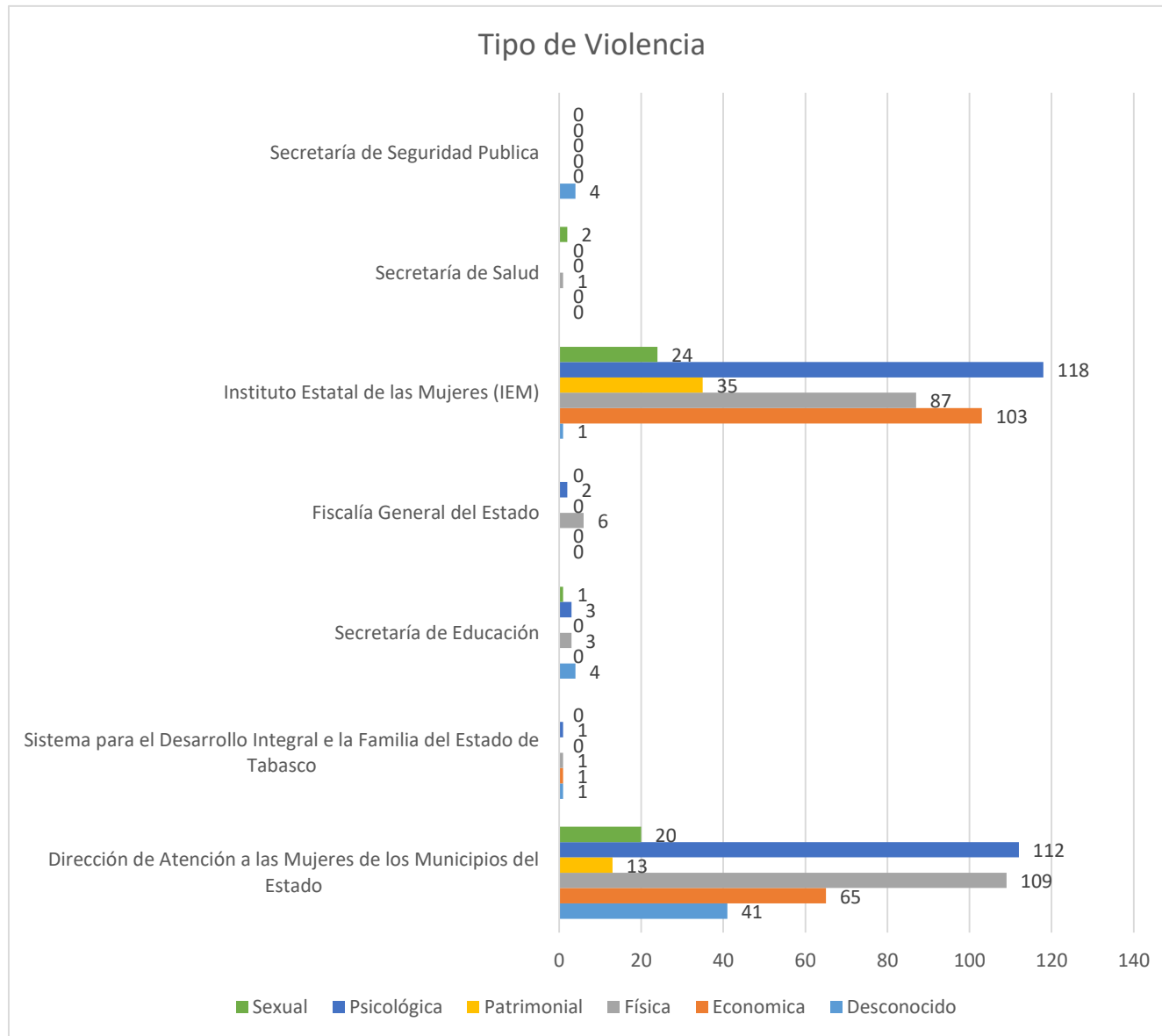


**Información general y estadística sobre los casos de violencia contra las mujeres, registrada en el año 2016.**

**Tipo de Violencia**

Dependencias	Desconocido	Económica	Física	Patrimonial	Psicológica	Sexual
Dirección de Atención a las Mujeres de los Municipios del Estado	41	65	109	13	112	20
Sistema para el Desarrollo Integral e la Familia del Estado de Tabasco	1	1	1	0	1	0
Secretaría de Educación	4	0	3	0	3	1
Fiscalía General del Estado	0	0	6	0	2	0
Instituto Estatal de las Mujeres (IEM)	1	103	87	35	118	24
Secretaría de Salud	0	0	1	0	0	2
Secretaría de Seguridad Pública	4	0	0	0	0	0

**Información general y estadística sobre los casos de violencia contra las mujeres, registrada en el año 2016.**



Información general y estadística sobre los casos de violencia contra las mujeres, registrada en el año 2016.

### Órdenes de Protección

Dependencia	Tipo de Orden	
	Emergencia	Preventiva
Fiscalía General del Estado	2	1

### Órdenes de Protección Emitidas

Dependencia	Fiscalía de Violencia de Genero			Ministerio Público			Violencia de Genero		
	Penal	Civil/Familiar	Ambas	Penal	Civil/Familiar	Ambas	Penal	Civil/Familiar	Ambas
Fiscalía General del Estado	1	0	0	1	0	0	1	0	0

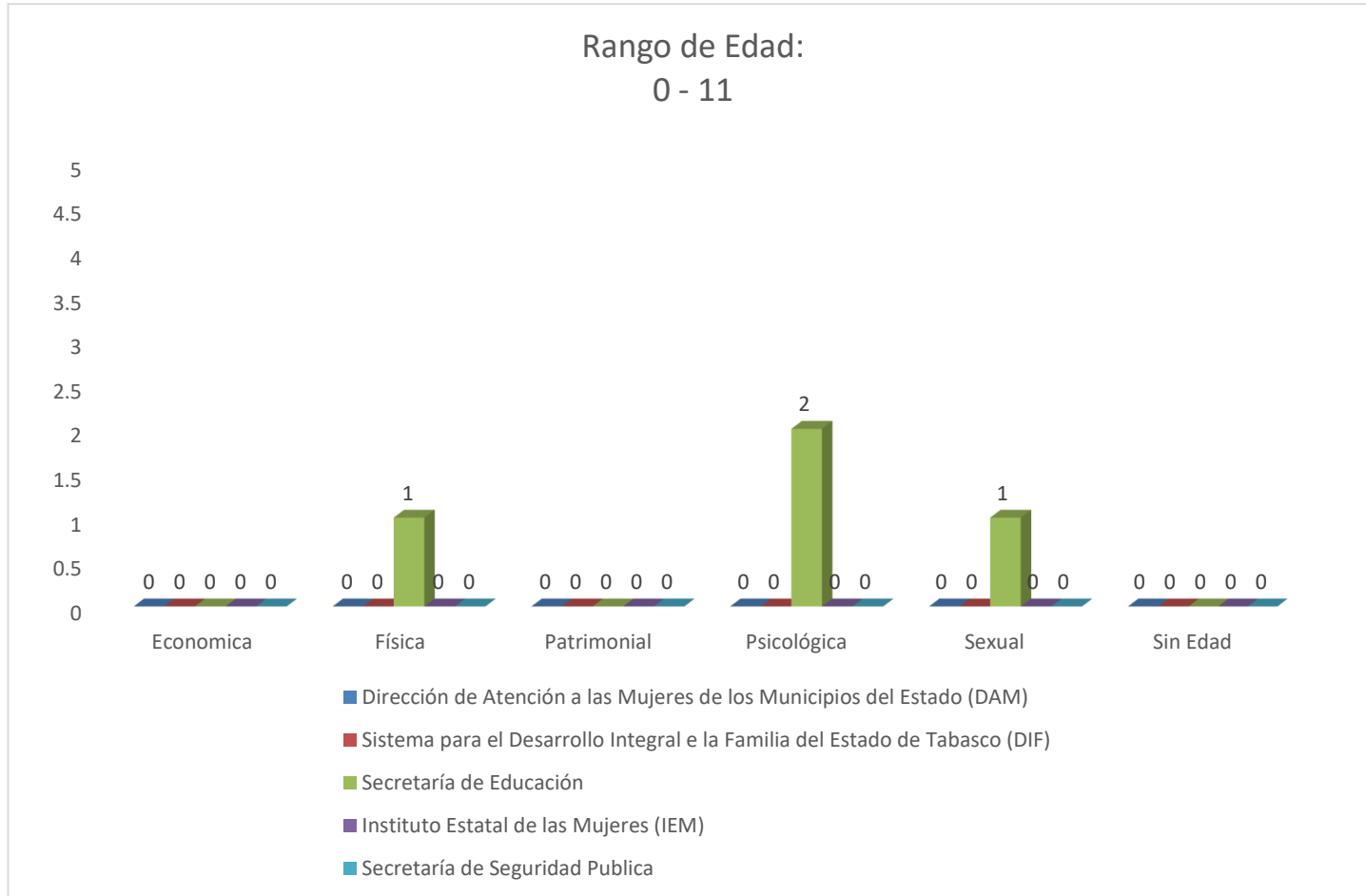
Información general y estadística sobre los casos de violencia contra las mujeres, registrada en el año 2016.

Victimas por Edad y Tipo de Violencia

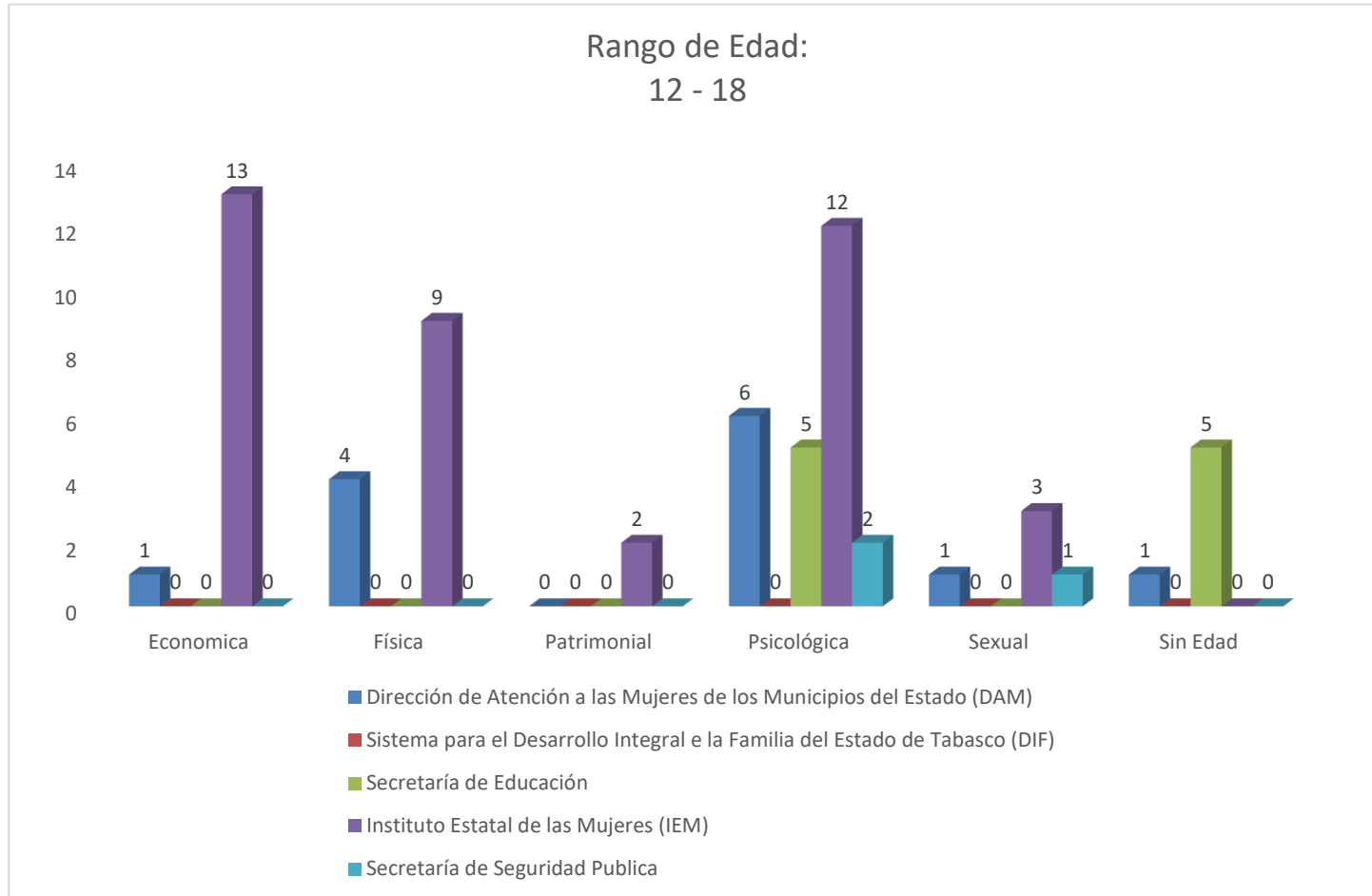
Dependencia	0 - 11						12 - 18						19 - 40						41 - 61					
	Económica	Física	Patrimonial	Psicológica	Sexual	Sin Edad	Económica	Física	Patrimonial	Psicológica	Sexual	Sin Edad	Económica	Física	Patrimonial	Psicológica	Sexual	Sin Edad	Económica	Física	Patrimonial	Psicológica	Sexual	Sin Edad
Dirección de Atención a las Mujeres de los Municipios del Estado (DAM)	0	0	0	0	0	0	1	4	0	6	1	1	82	73	6	60	6	9	22	20	0	28	1	5
Sistema para el Desarrollo Integral e la Familia del Estado de Tabasco (DIF)	0	0	0	0	0	0	0	0	0	0	0	0	5	7	1	8	1	4	0	2	0	2	0	0
Secretaría de Educación	0	1	0	2	1	0	0	0	0	5	0	5	1	2	1	4	0	0	2	0	2	3	0	1
Instituto Estatal de las Mujeres (IEM)	0	0	0	0	0	0	13	9	2	12	3	0	353	301	124	424	107	1	100	81	43	126	33	2
Secretaría de Seguridad Pública	0	0	0	0	0	0	0	0	0	2	1	0	0	12	0	20	0	4	0	0	0	14	0	0



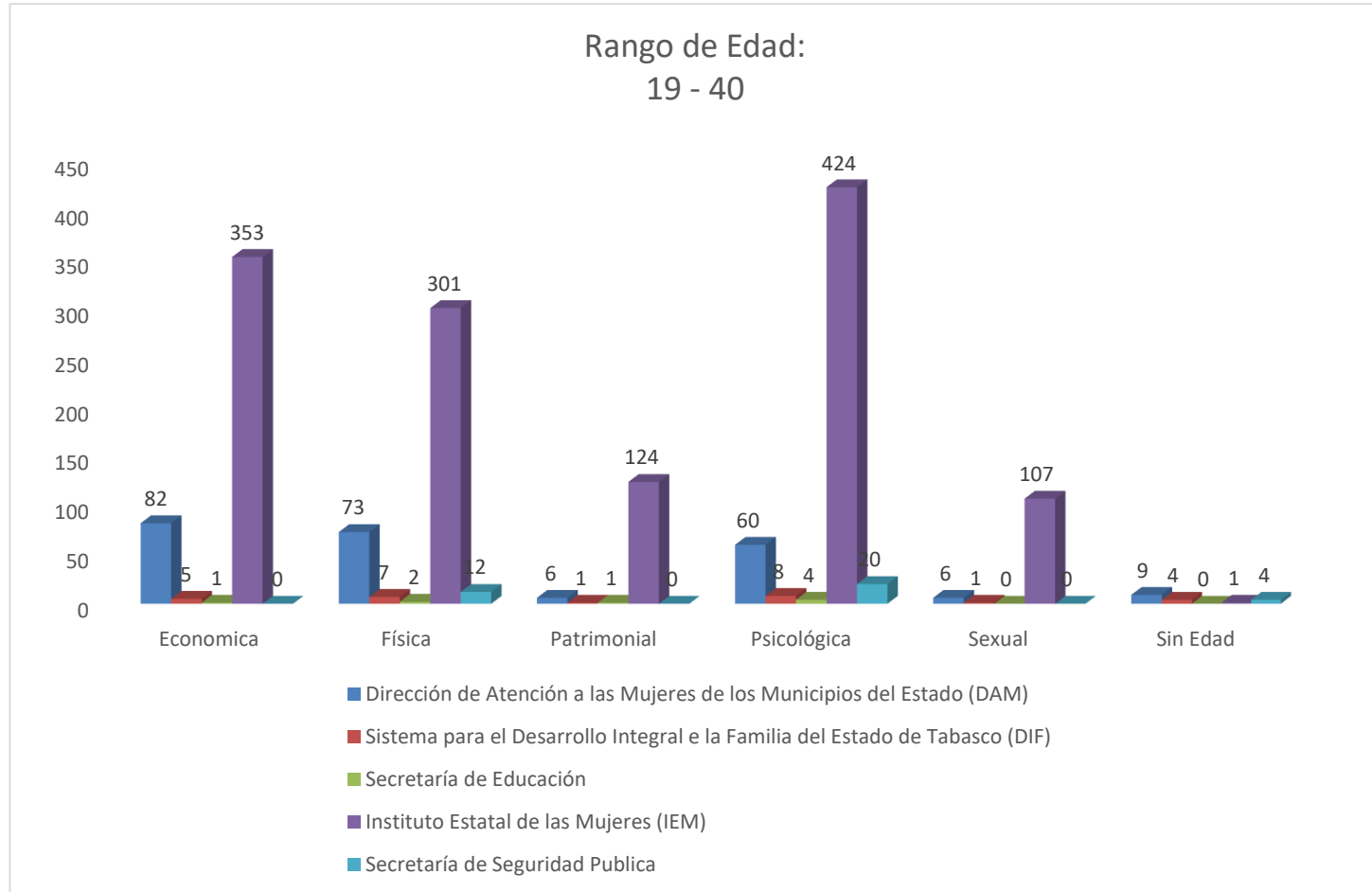
**Información general y estadística sobre los casos de violencia contra las mujeres, registrada en el año 2016.**



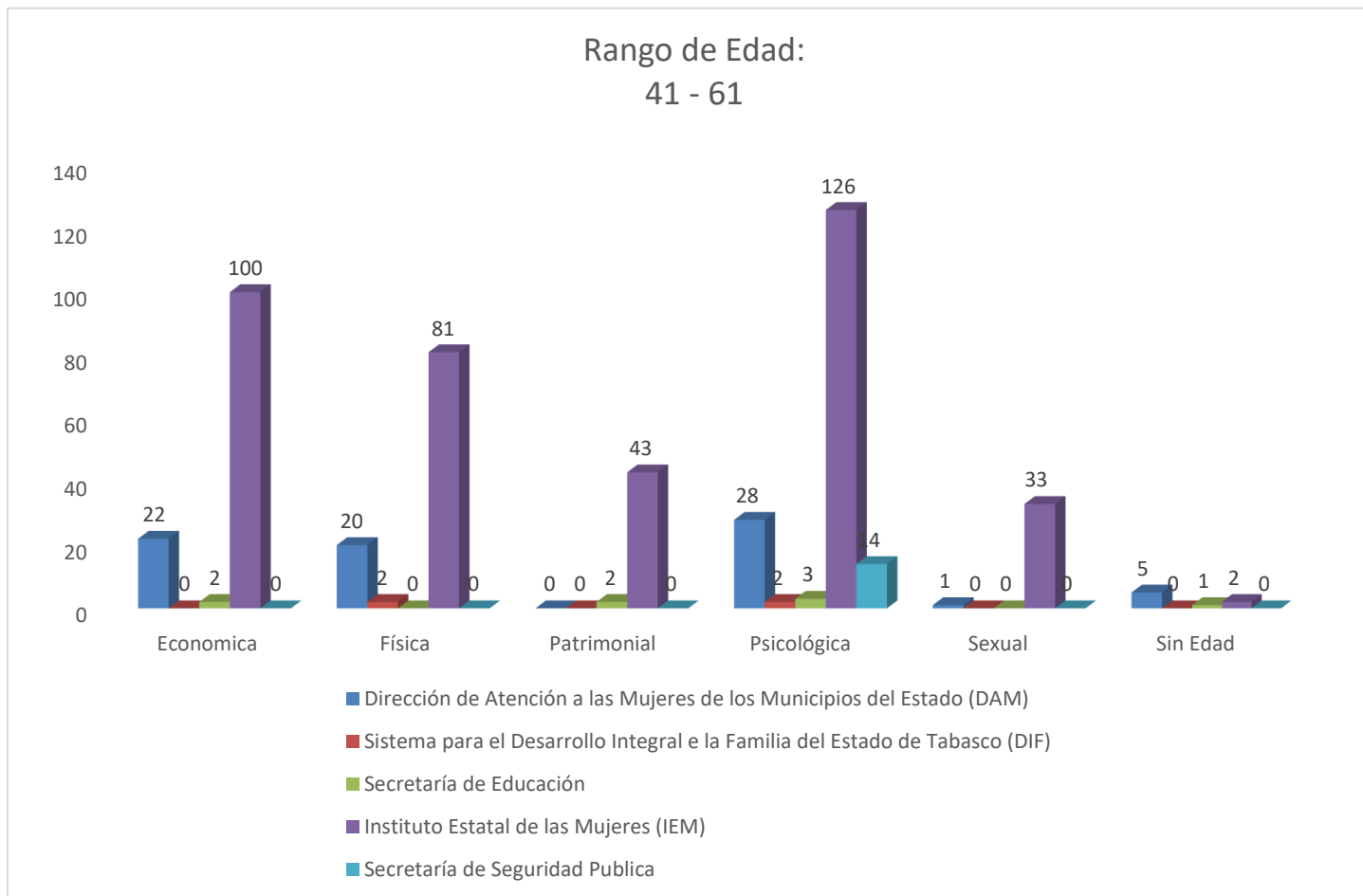
**Información general y estadística sobre los casos de violencia contra las mujeres, registrada en el año 2016.**



**Información general y estadística sobre los casos de violencia contra las mujeres, registrada en el año 2016.**



**Información general y estadística sobre los casos de violencia contra las mujeres, registrada en el año 2016.**

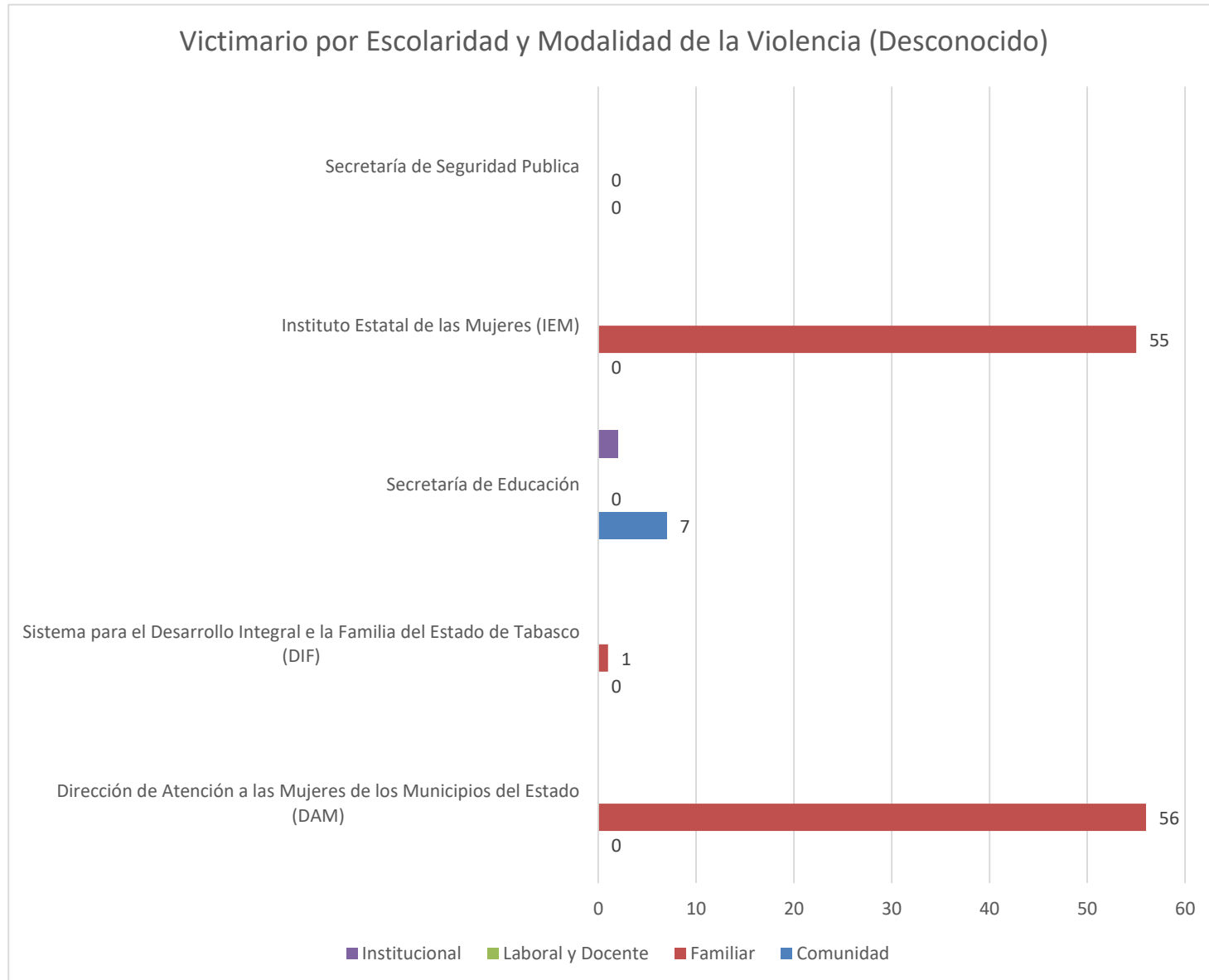


Información general y estadística sobre los casos de violencia contra las mujeres, registrada en el año 2016.

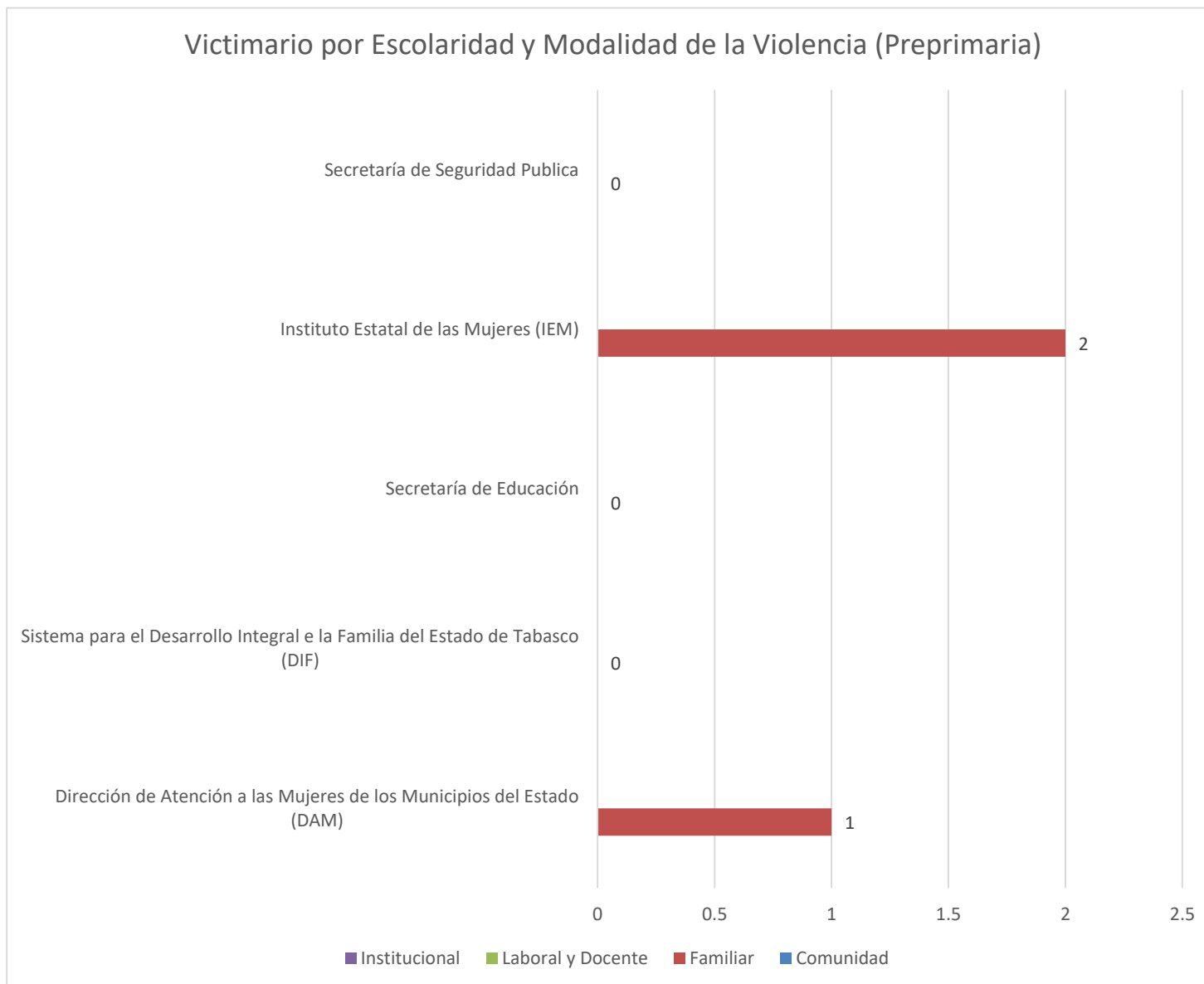
Victimario por Escolaridad y Modalidad de la Violencia

Dependencia	Desconocido				Preprimaria				Primaria				Secundaria				Bachillerato / Nivel técnico				Licenciatura				Posgrado			
	Comunidad	Familiar	Laboral y Docente	Institucional	Comunidad	Familiar	Laboral y Docente	Institucional	Comunidad	Familiar	Laboral y Docente	Institucional	Comunidad	Familiar	Laboral y Docente	Institucional	Comunidad	Familiar	Laboral y Docente	Institucional	Comunidad	Familiar	Laboral y Docente	Institucional	Comunidad	Familiar	Laboral y Docente	Institucional
Dirección de Atención a las Mujeres de los Municipios del Estado (DAM)	0	56	0	0	0	1	0	0	0	22	0	0	1	61	0	0	3	53	0	0	0	18	0	0	0	0	0	0
Sistema para el Desarrollo Integral e la Familia del Estado de Tabasco (DIF)	0	1	0	0	0	0	0	0	0	2	0	0	0	4	0	0	0	7	0	0	0	2	0	0	0	0	0	0
Secretaría de Educación	7	0	0	2	0	0	0	0	0	0	0	0	0	0	0	3	0	0	0	0	0	1	5	0	0	0	1	0
Instituto Estatal de las Mujeres (IEM)	0	55	0	0	0	2	0	0	0	77	0	0	1	186	1	0	0	181	0	0	0	82	1	0	0	9	0	0
Secretaría de Seguridad Pública	0	0	0	0	0	0	0	0	1	2	0	0	2	4	0	0	0	7	0	0	0	2	0	0	3	25	1	0

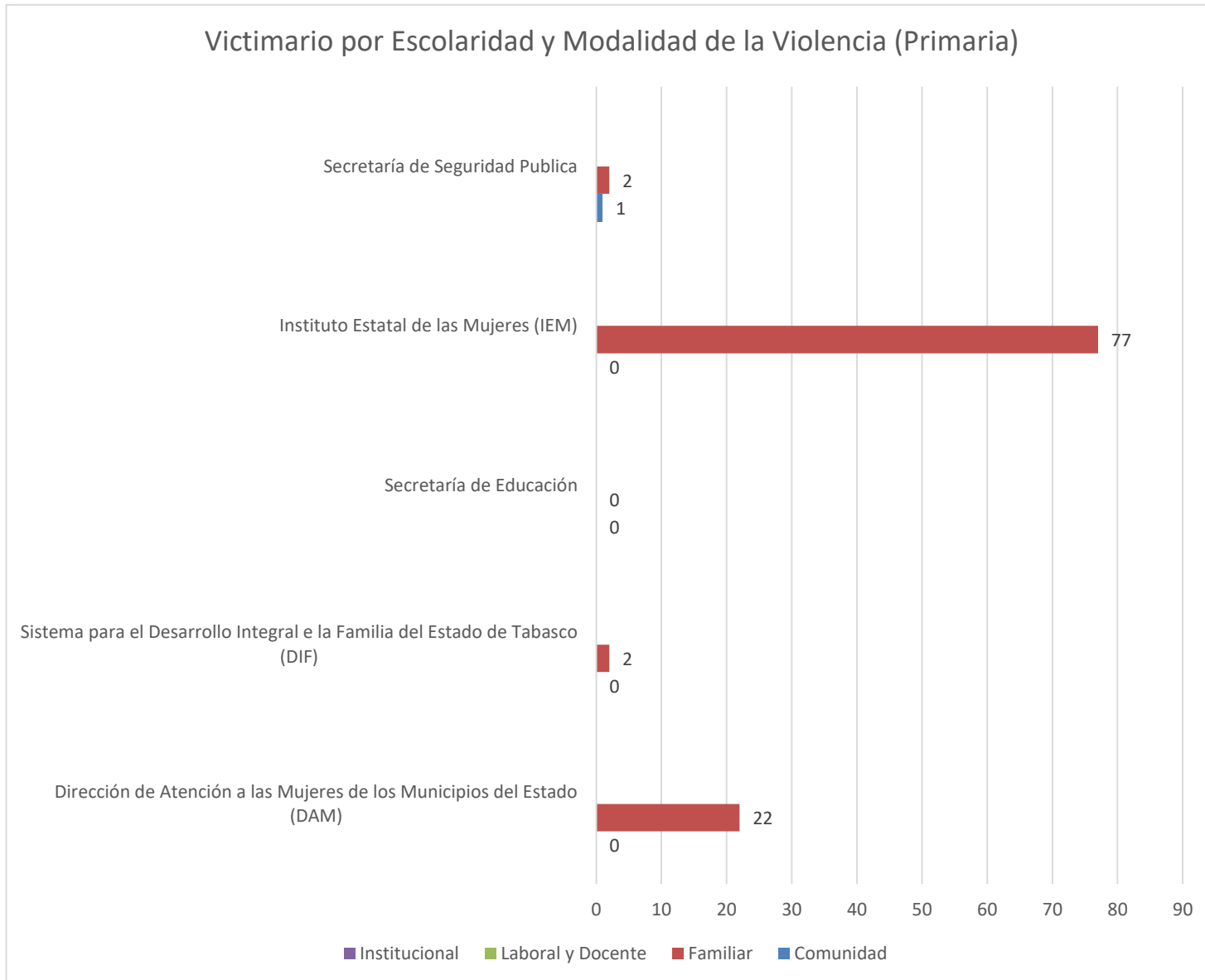
**Información general y estadística sobre los casos de violencia contra las mujeres, registrada en el año 2016.**



**Información general y estadística sobre los casos de violencia contra las mujeres, registrada en el año 2016.**

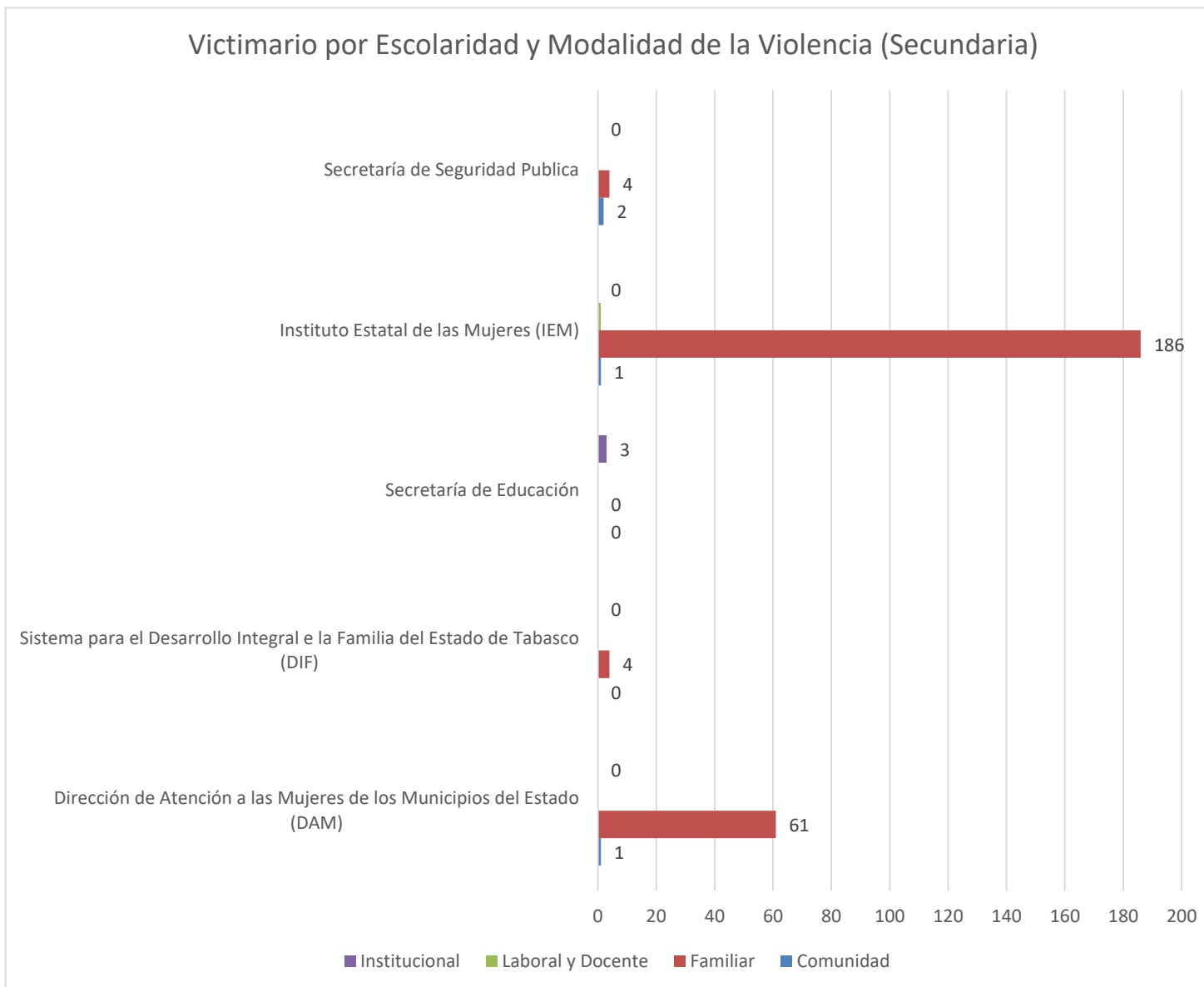


**Información general y estadística sobre los casos de violencia contra las mujeres, registrada en el año 2016.**

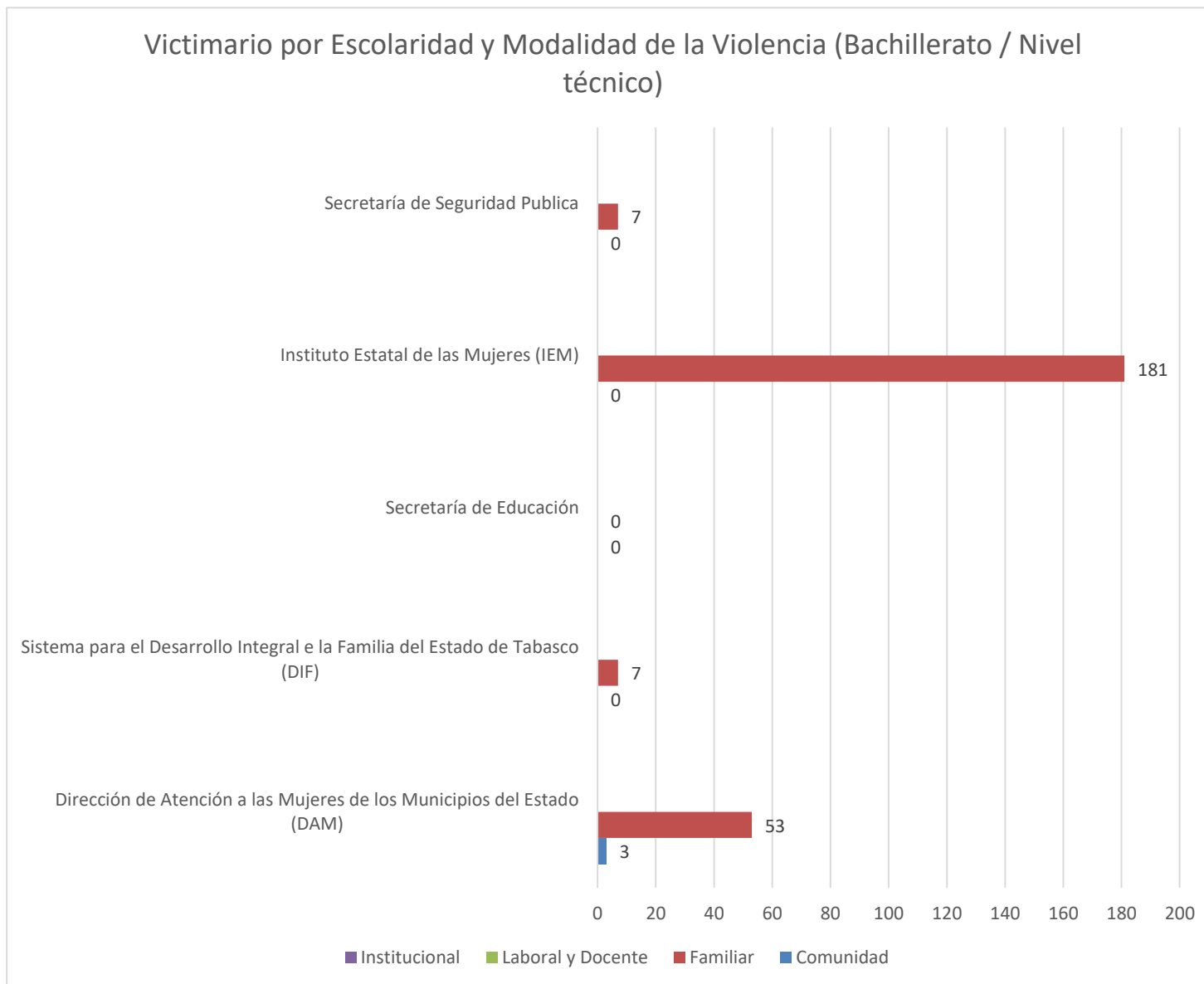




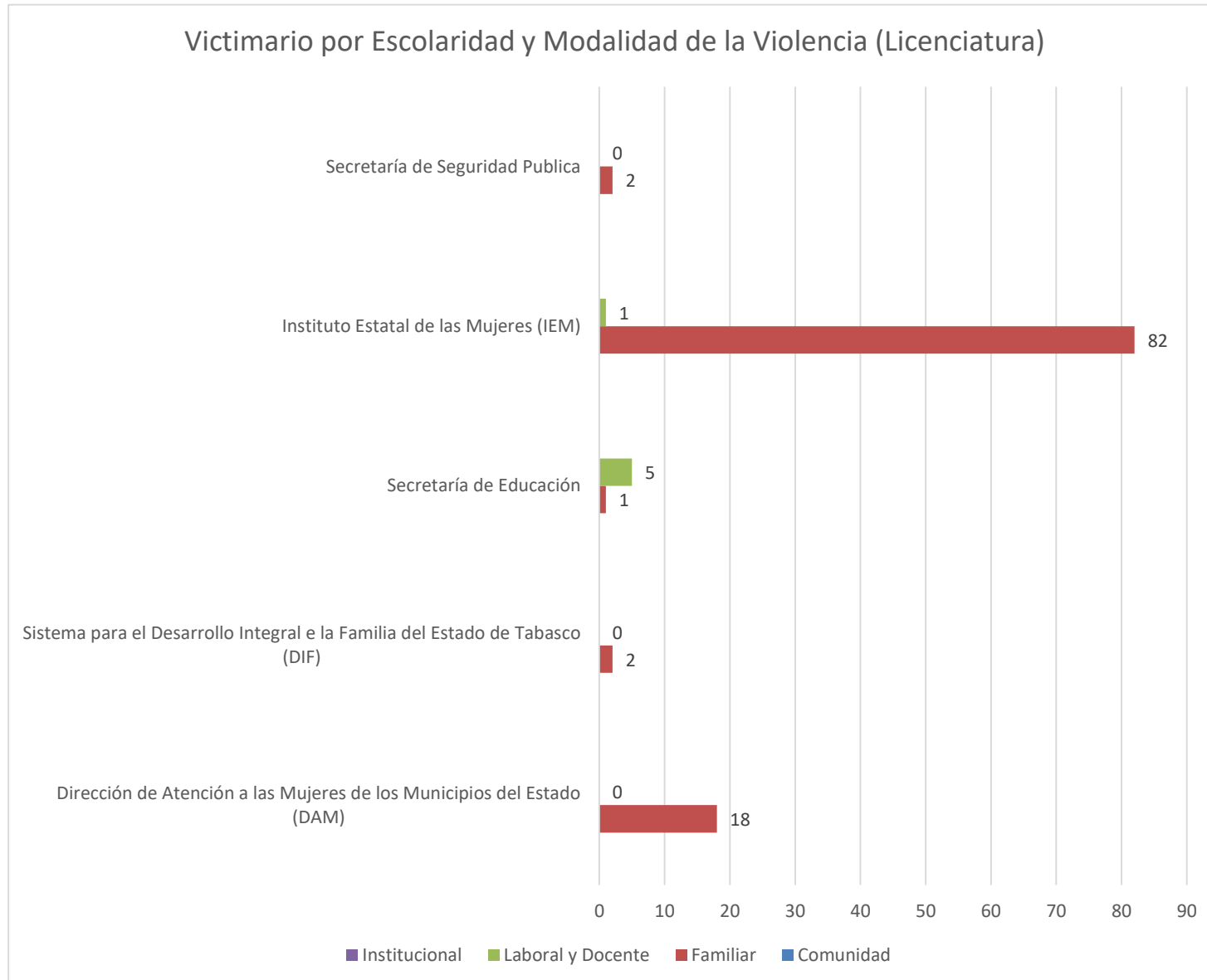
**Información general y estadística sobre los casos de violencia contra las mujeres, registrada en el año 2016.**



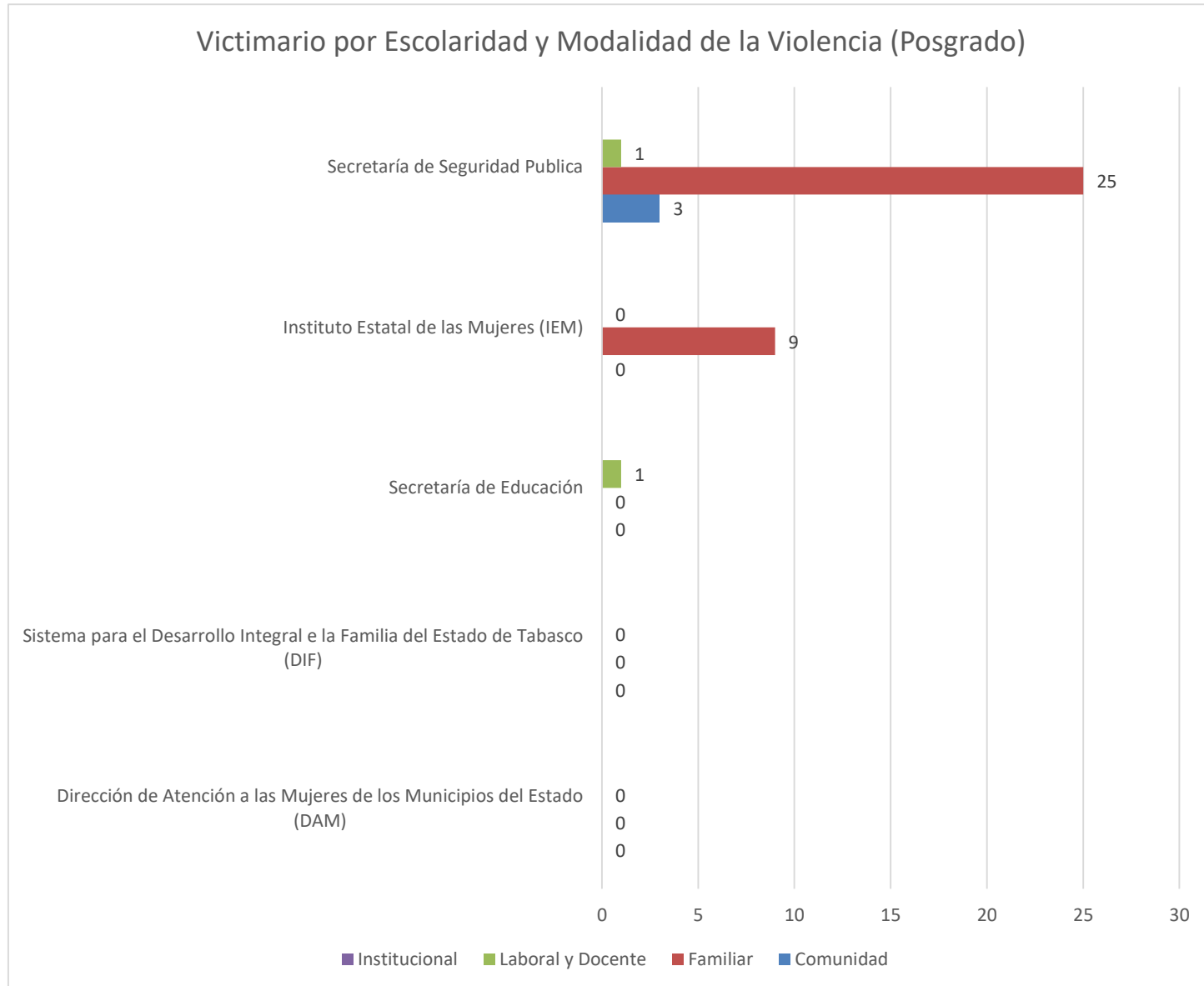
**Información general y estadística sobre los casos de violencia contra las mujeres, registrada en el año 2016.**



**Información general y estadística sobre los casos de violencia contra las mujeres, registrada en el año 2016.**



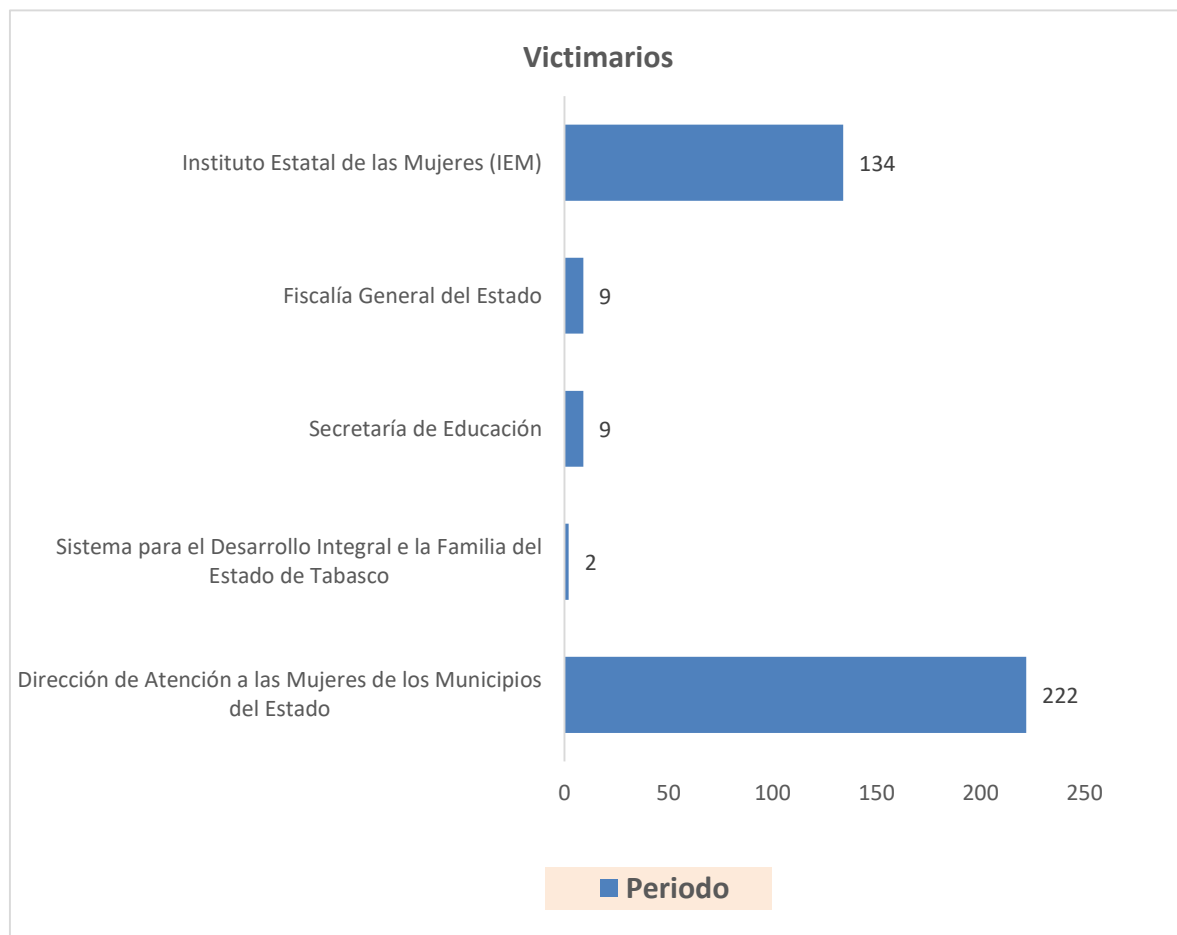
**Información general y estadística sobre los casos de violencia contra las mujeres, registrada en el año 2016.**



**Información general y estadística sobre los casos de violencia contra las mujeres, registrada en el año 2016.**

**Victimarios**

Dependencia	Periodo
Dirección de Atención a las Mujeres de los Municipios del Estado	222
Sistema para el Desarrollo Integral e la Familia del Estado de Tabasco	2
Secretaría de Educación	9
Fiscalía General del Estado	9
Instituto Estatal de las Mujeres (IEM)	134
Secretaría de Salud	3
Secretaría de Seguridad Publica	5



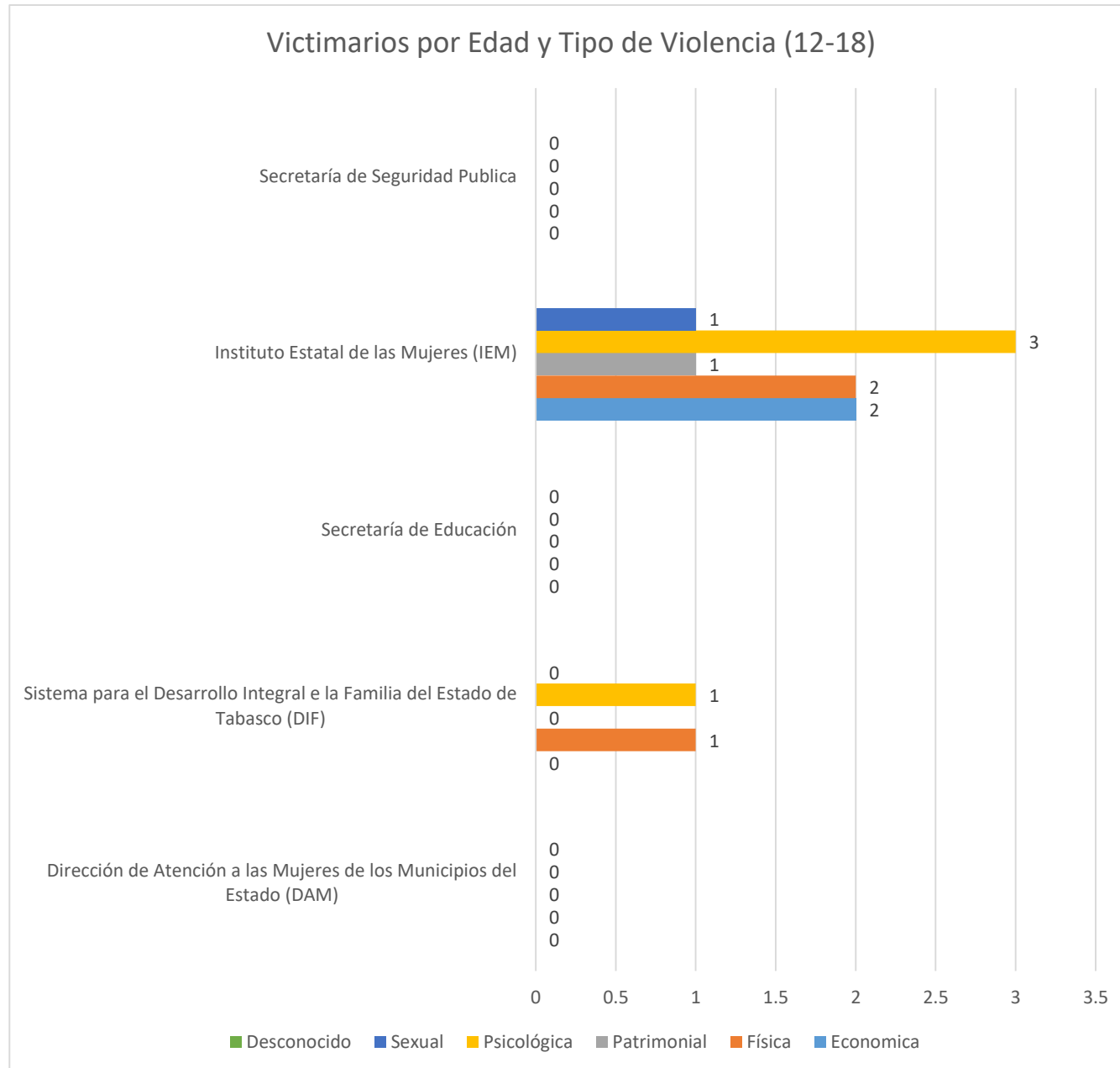
Información general y estadística sobre los casos de violencia contra las mujeres, registrada en el año 2016.

Victimarios por Edad y Tipo de Violencia

Dependencia	0 - 11						12 - 18						19 - 40						41 - 61						Sin Edad					
	Económica	Física	Patrimonial	Psicológica	Sexual	Desconocido	Económica	Física	Patrimonial	Psicológica	Sexual	Desconocido	Económica	Física	Patrimonial	Psicológica	Sexual	Desconocido	Económica	Física	Patrimonial	Psicológica	Sexual	Desconocido	Económica	Física	Patrimonial	Psicológica	Sexual	Desconocido
Dirección de Atención a las Mujeres de los Municipios del Estado (DAM)	0	0	0	0	0	0	0	0	0	0	0	0	16	32	1	23	1	6	15	27	0	23	1	3	81	41	5	51	6	6
Sistema para el Desarrollo Integral e la Familia del Estado de Tabasco (DIF)	0	0	0	0	0	0	0	1	0	1	0	0	3	5	0	6	0	3	2	6	1	6	1	1	0	0	0	0	0	0
Secretaría de Educación	0	0	0	0	0	0	0	0	0	0	0	0	0	0	0	0	0	0	0	0	0	0	0	0	3	3	3	16	1	7
Instituto Estatal de las Mujeres (IEM)	0	0	0	0	0	0	2	2	1	3	1	0	145	128	58	172	46	0	81	71	28	101	27	0	249	197	85	302	73	3
Secretaría de Seguridad Pública	0	0	0	0	0	0	0	0	0	0	0	0	0	11	0	23	0	3	0	3	0	9	1	0	0	1	0	4	0	1

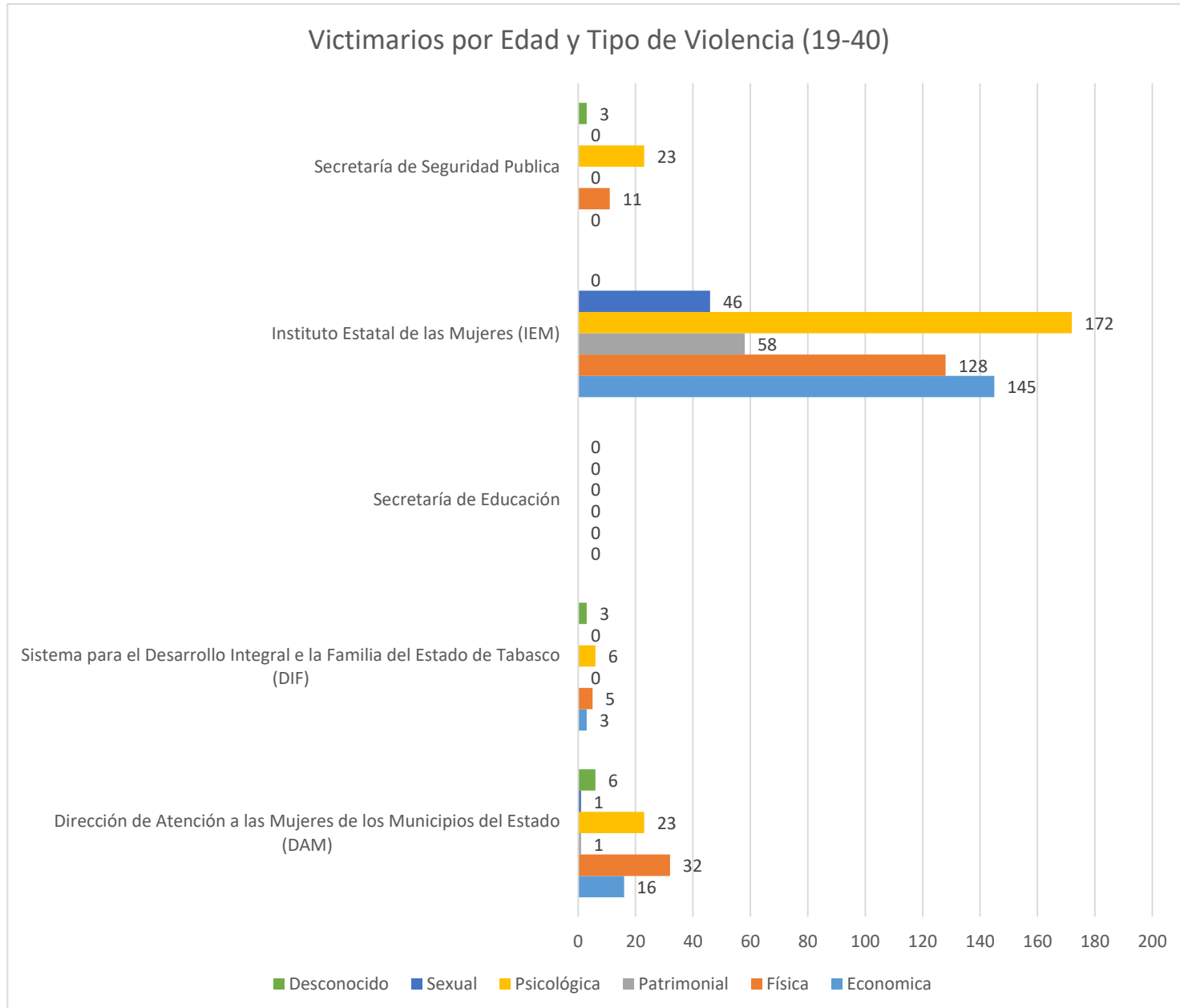


**Información general y estadística sobre los casos de violencia contra las mujeres, registrada en el año 2016.**

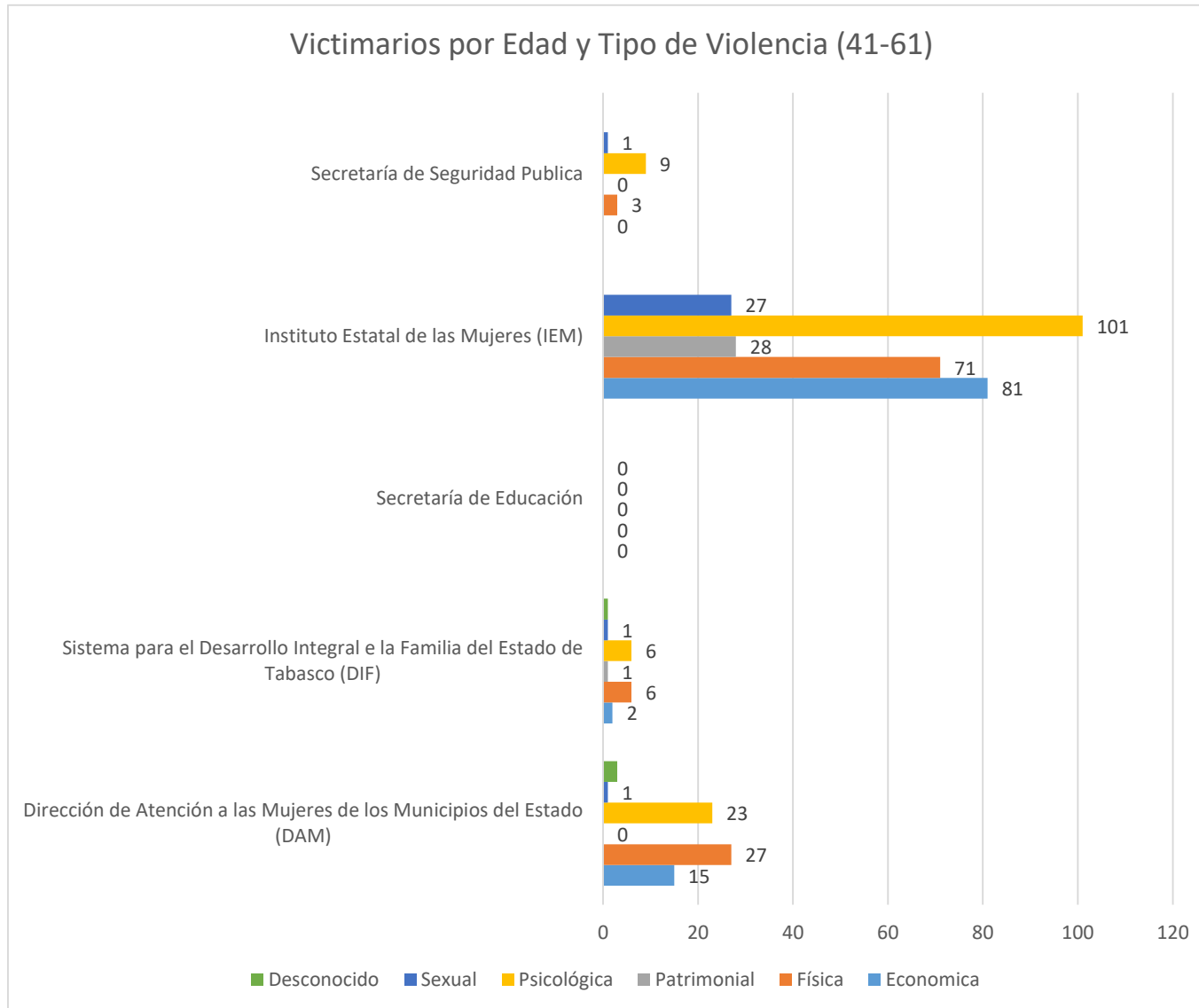




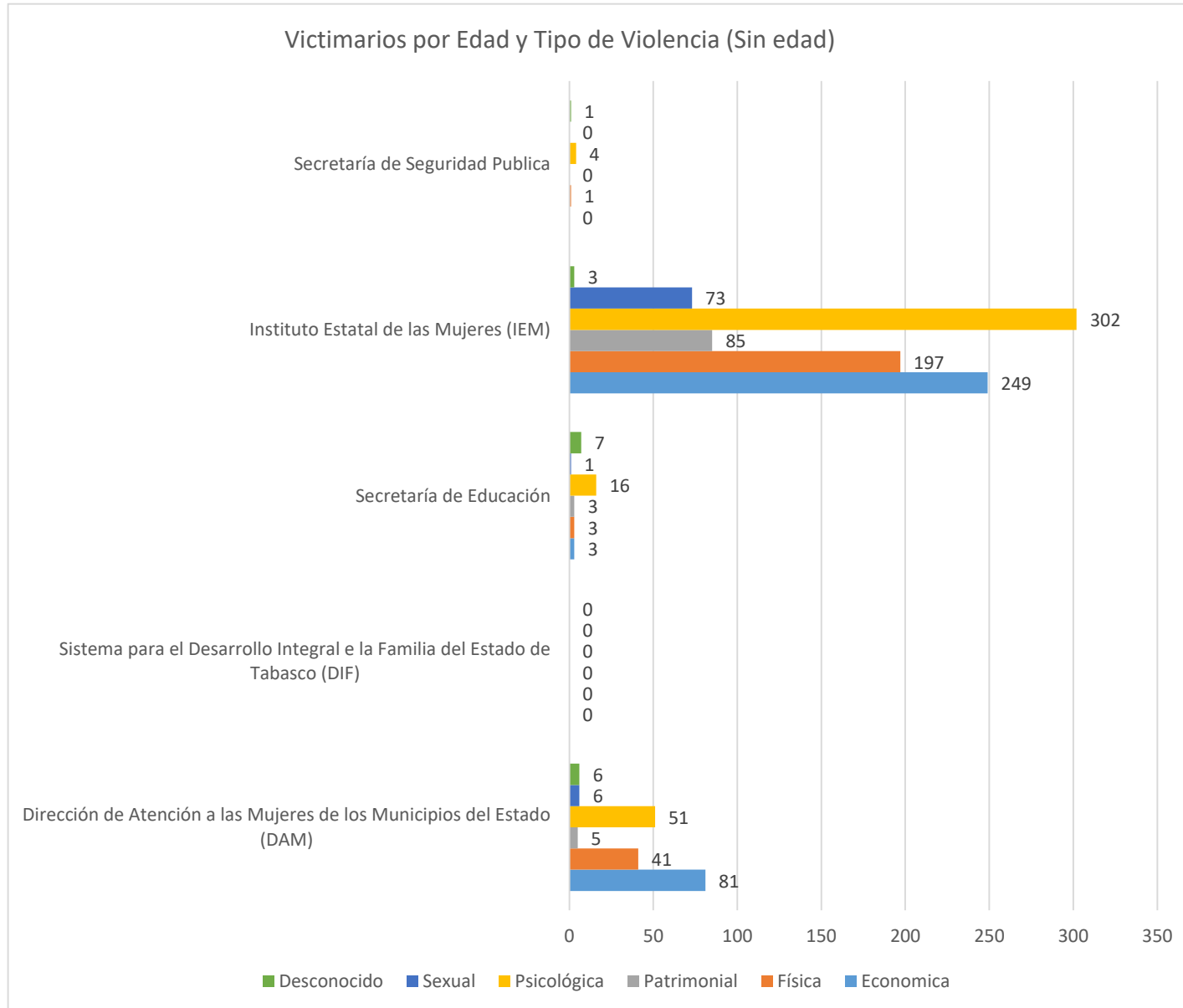
**Información general y estadística sobre los casos de violencia contra las mujeres, registrada en el año 2016.**



**Información general y estadística sobre los casos de violencia contra las mujeres, registrada en el año 2016.**



**Información general y estadística sobre los casos de violencia contra las mujeres, registrada en el año 2016.**

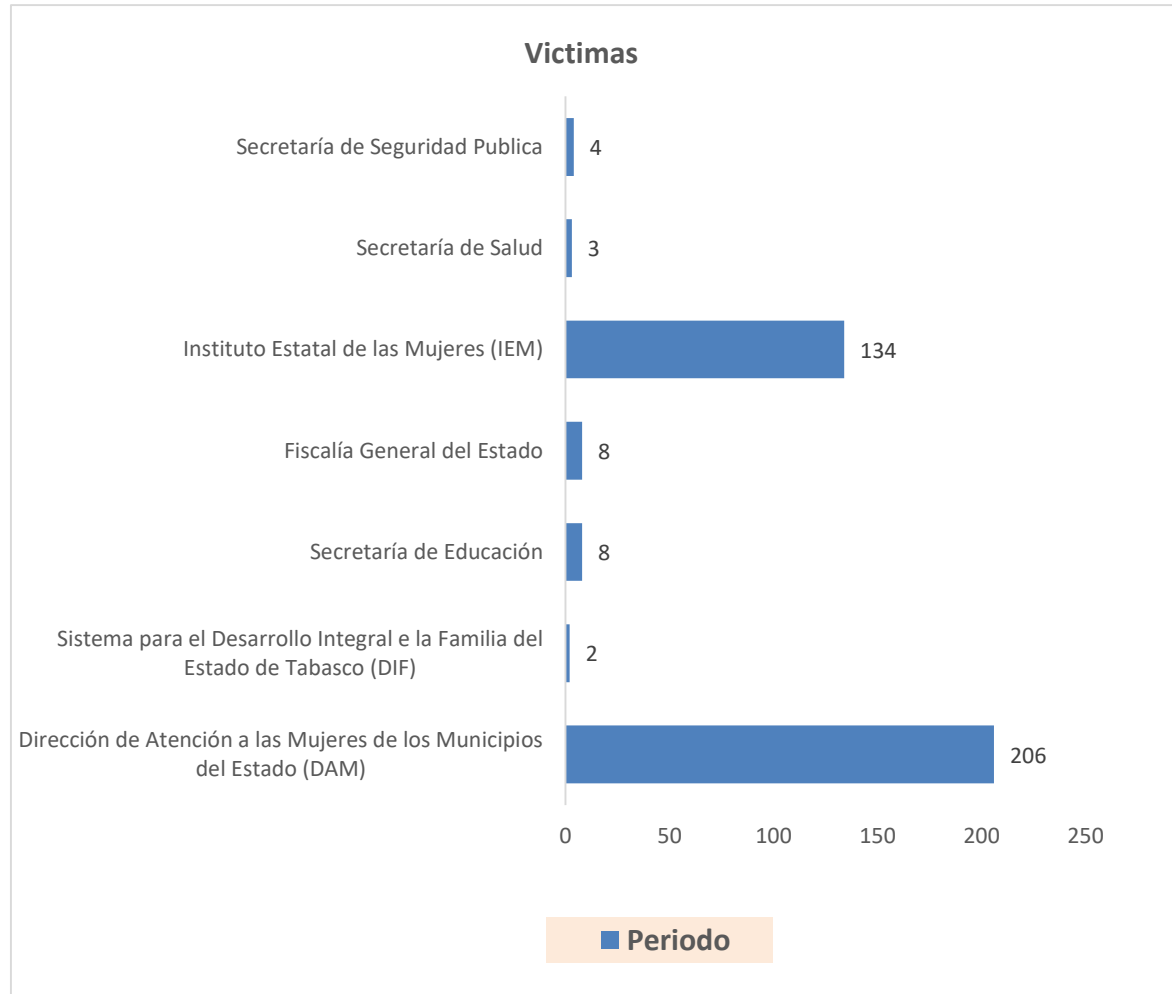


**Información general y estadística sobre los casos de violencia contra las mujeres, registrada en el año 2016.**

**Victimas**

<b>Dependencia</b>	<b>Periodo</b>
<b>Dirección de Atención a las Mujeres de los Municipios del Estado (DAM)</b>	206
<b>Sistema para el Desarrollo Integral e la Familia del Estado de Tabasco (DIF)</b>	2
<b>Secretaría de Educación</b>	8
<b>Fiscalía General del Estado</b>	8
<b>Instituto Estatal de las Mujeres (IEM)</b>	134
<b>Secretaría de Salud</b>	3
<b>Secretaría de Seguridad Publica</b>	4

**Información general y estadística sobre los casos de violencia contra las mujeres, registrada en el año 2016.**



Información general y estadística sobre los casos de violencia contra las mujeres, registrada en el año 2016.

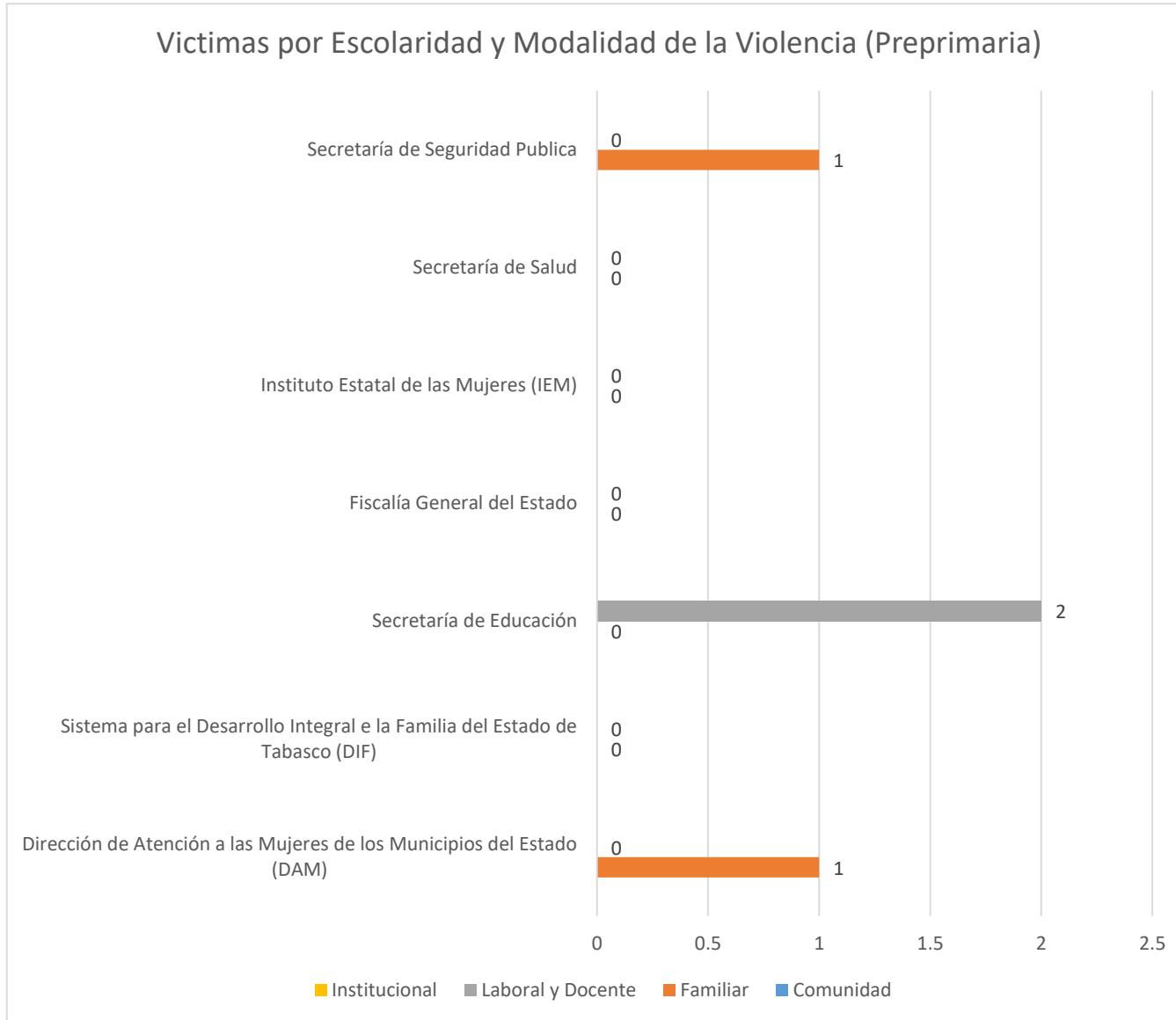
Victimas por Escolaridad y Modalidad de la Violencia

Dependencia	Desconocido				Preprimaria				Primaria				Secundaria				Bachillerato / Nivel técnico				Licenciatura				Posgrado			
	Comunidad	Familiar	Laboral y Docente	Institucional	Comunidad	Familiar	Laboral y Docente	Institucional	Comunidad	Familiar	Laboral y Docente	Institucional	Comunidad	Familiar	Laboral y Docente	Institucional	Comunidad	Familiar	Laboral y Docente	Institucional	Comunidad	Familiar	Laboral y Docente	Institucional	Comunidad	Familiar	Laboral y Docente	Institucional
Dirección de Atención a las Mujeres de los Municipios del Estado (DAM)	0	9	0	0	0	1	0	0	0	37	0	0	2	84	0	0	1	60	0	0	0	10	0	0	1	0	0	0
Sistema para el Desarrollo Integral e la Familia del Estado de Tabasco (DIF)	0	0	0	0	0	0	0	0	0	0	0	0	0	10	0	0	0	2	0	0	0	1	0	0	0	0	0	0
Secretaría de Educación	0	0	0	0	0	0	2	0	0	0	1	0	0	0	0	4	0	1	0	0	6	0	0	1	0	0	1	0
Fiscalía General del Estado	0	0	0	0	0	0	0	0	0	0	0	0	0	0	0	0	0	0	0	0	0	0	0	0	0	0	0	0
Instituto Estatal de las Mujeres (IEM)	0	33	0	0	0	0	0	0	1	68	0	0	0	196	1	0	0	22	0	0	0	86	1	0	0	5	0	0
Secretaría de Salud	0	0	0	0	0	0	0	0	0	0	0	0	0	0	0	0	0	0	0	0	0	0	0	0	0	0	0	0
Secretaría de Seguridad Pública	3	0	0	0	0	1	0	0	1	0	0	0	1	1	0	0	1	12	0	0	0	0	0	0	0	26	0	1

**Información general y estadística sobre los casos de violencia contra las mujeres, registrada en el año 2016.**



**Información general y estadística sobre los casos de violencia contra las mujeres, registrada en el año 2016.**

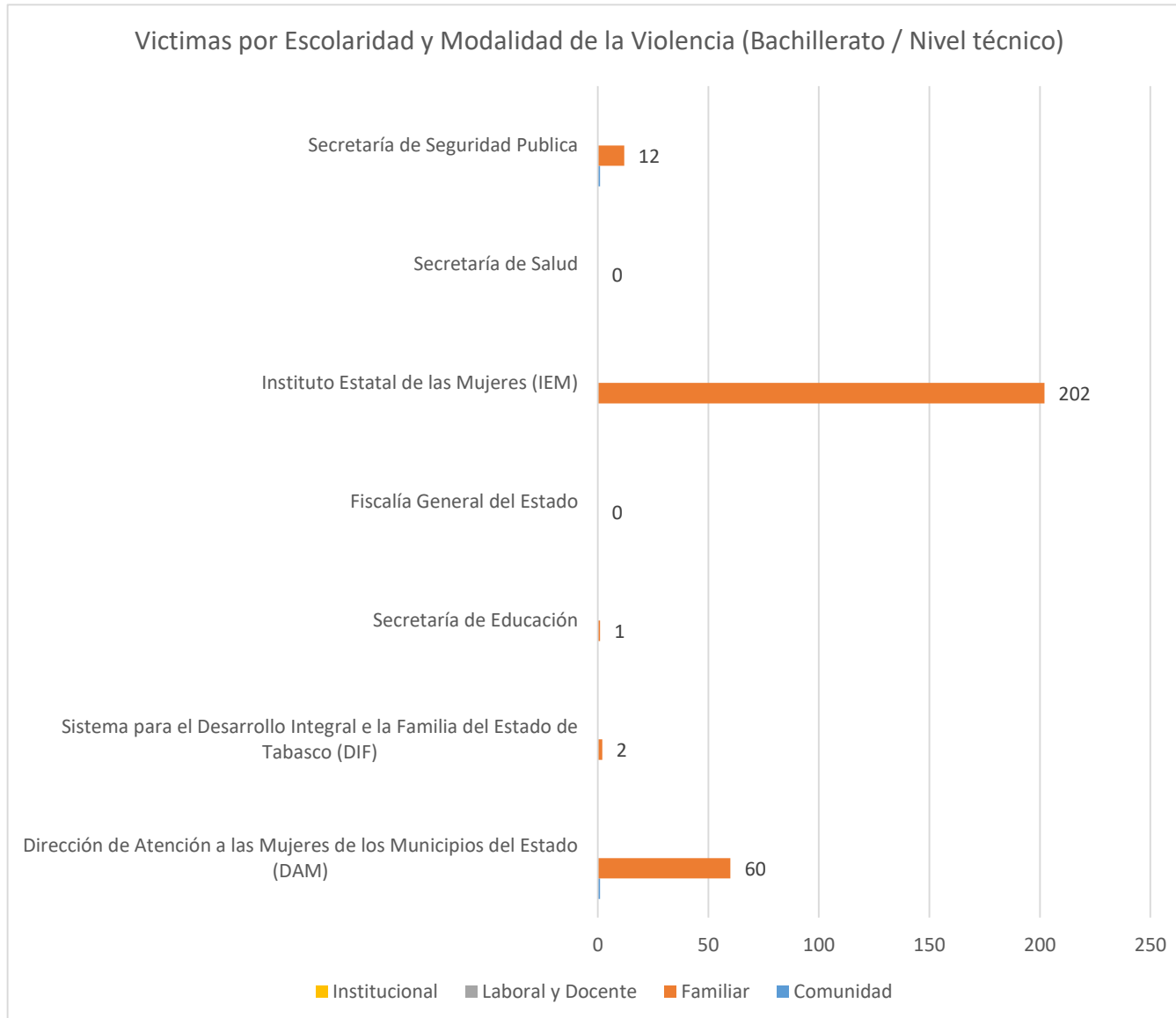




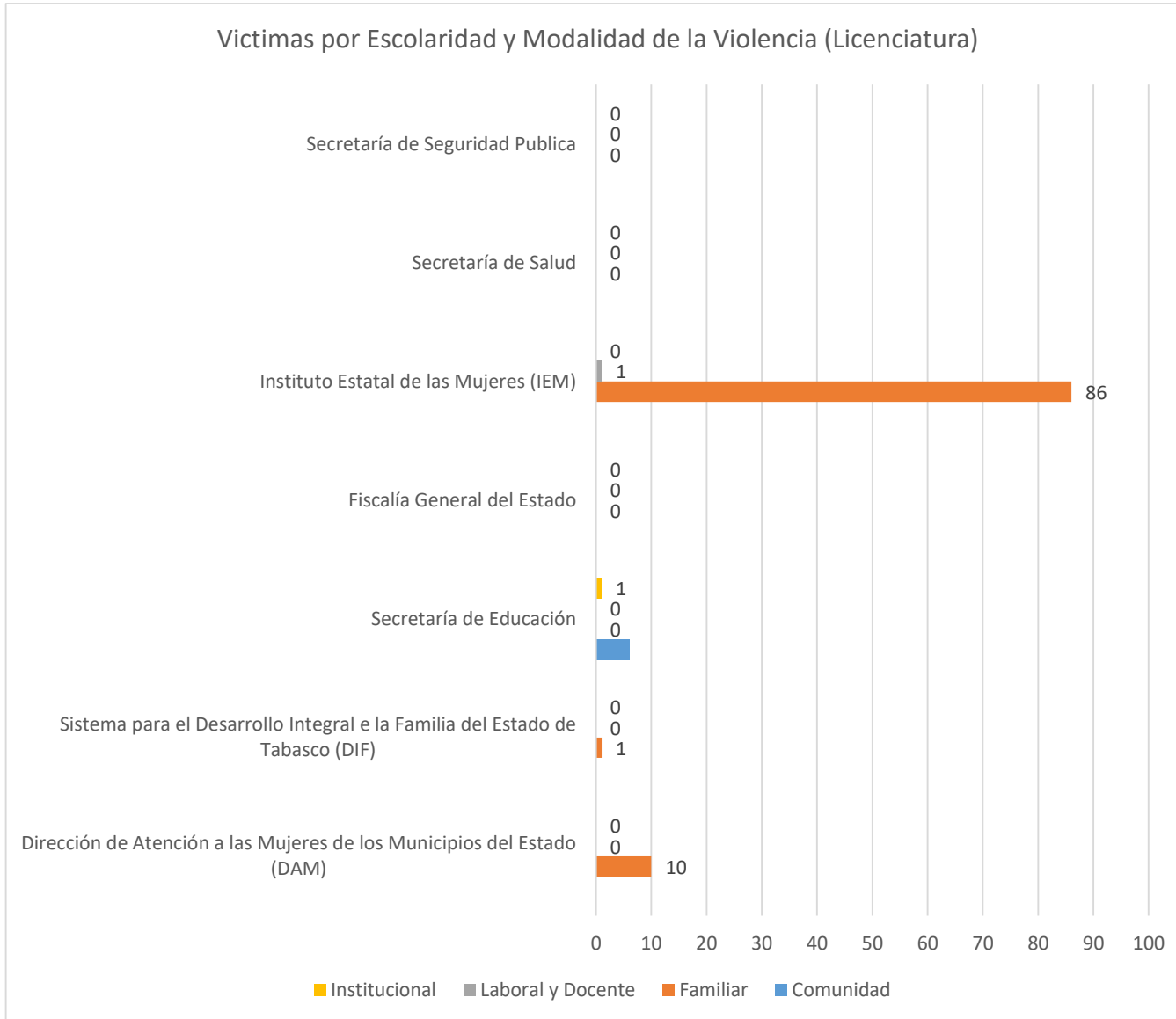
**Información general y estadística sobre los casos de violencia contra las mujeres, registrada en el año 2016.**



**Información general y estadística sobre los casos de violencia contra las mujeres, registrada en el año 2016.**



**Información general y estadística sobre los casos de violencia contra las mujeres, registrada en el año 2016.**



**Información general y estadística sobre los casos de violencia contra las mujeres, registrada en el año 2016.**

