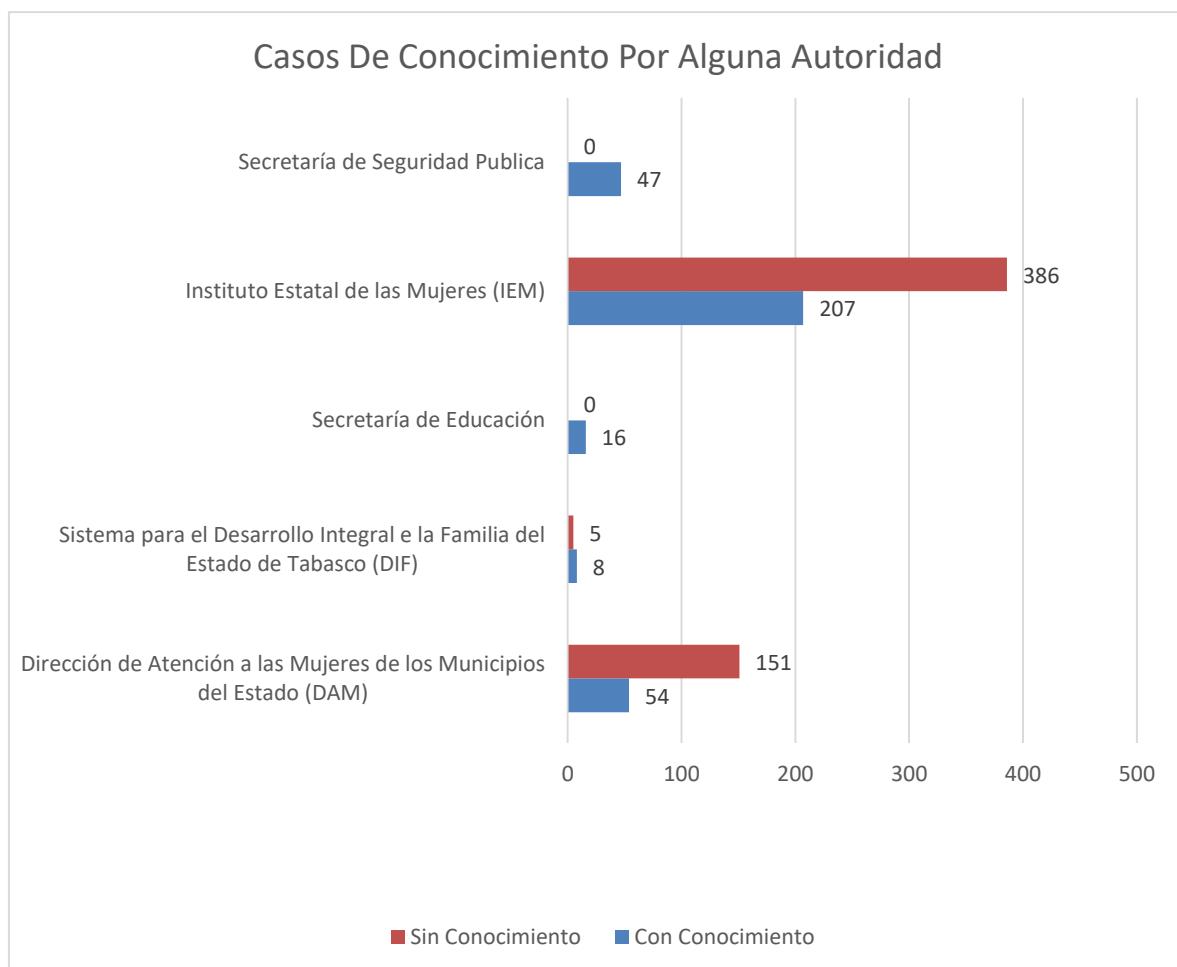


Información general y estadística sobre los casos de violencia contra las mujeres, registrada en el año 2017.

Casos de Conocimiento por Alguna Autoridad

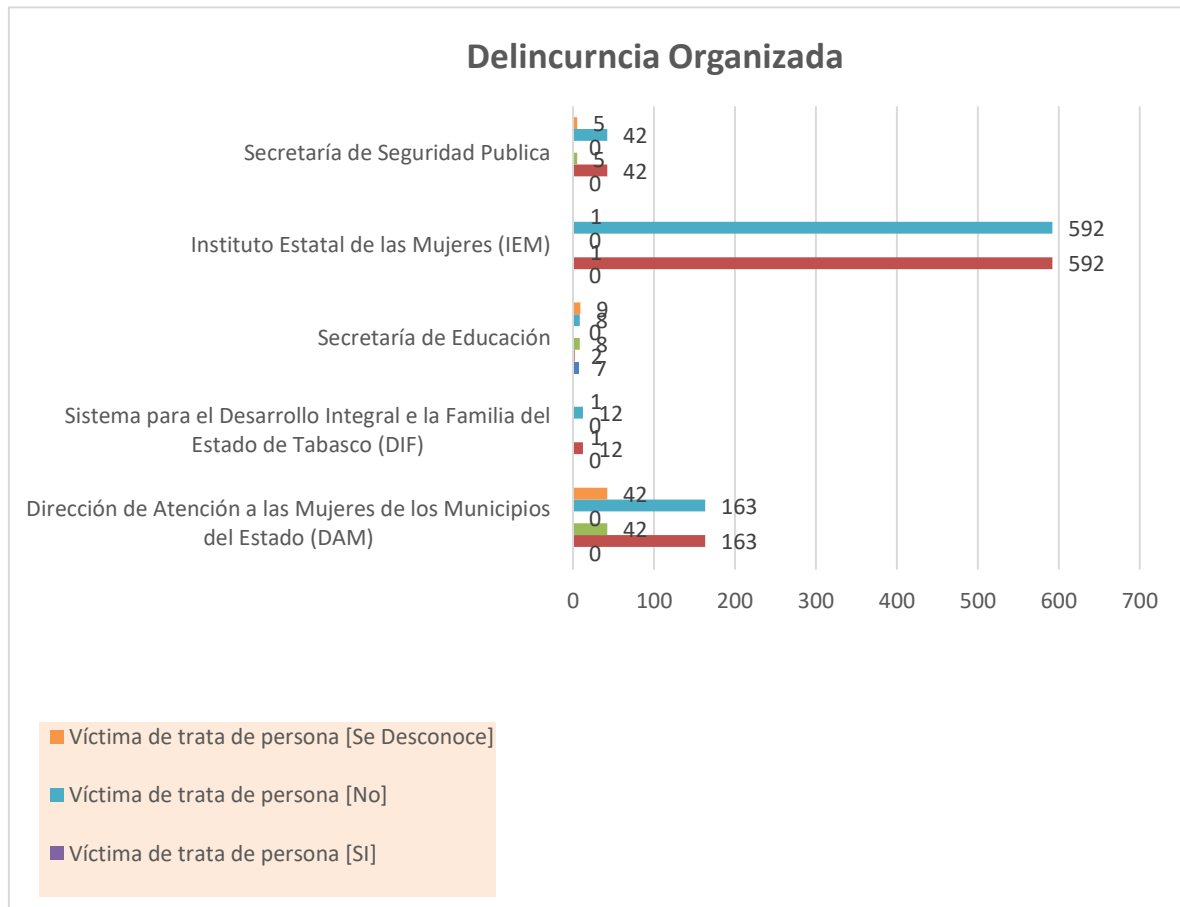
Dependencia	Tipo de Conocimiento	
	Con Conocimiento	Sin Conocimiento
Dirección de Atención a las Mujeres de los Municipios del Estado (DAM)	54	151
Sistema para el Desarrollo Integral e la Familia del Estado de Tabasco (DIF)	8	5
Secretaría de Educación	16	0
Instituto Estatal de las Mujeres (IEM)	207	386
Secretaría de Seguridad Pública	47	0



Información general y estadística sobre los casos de violencia contra las mujeres, registrada en el año 2017.

Delincuencia Organizada

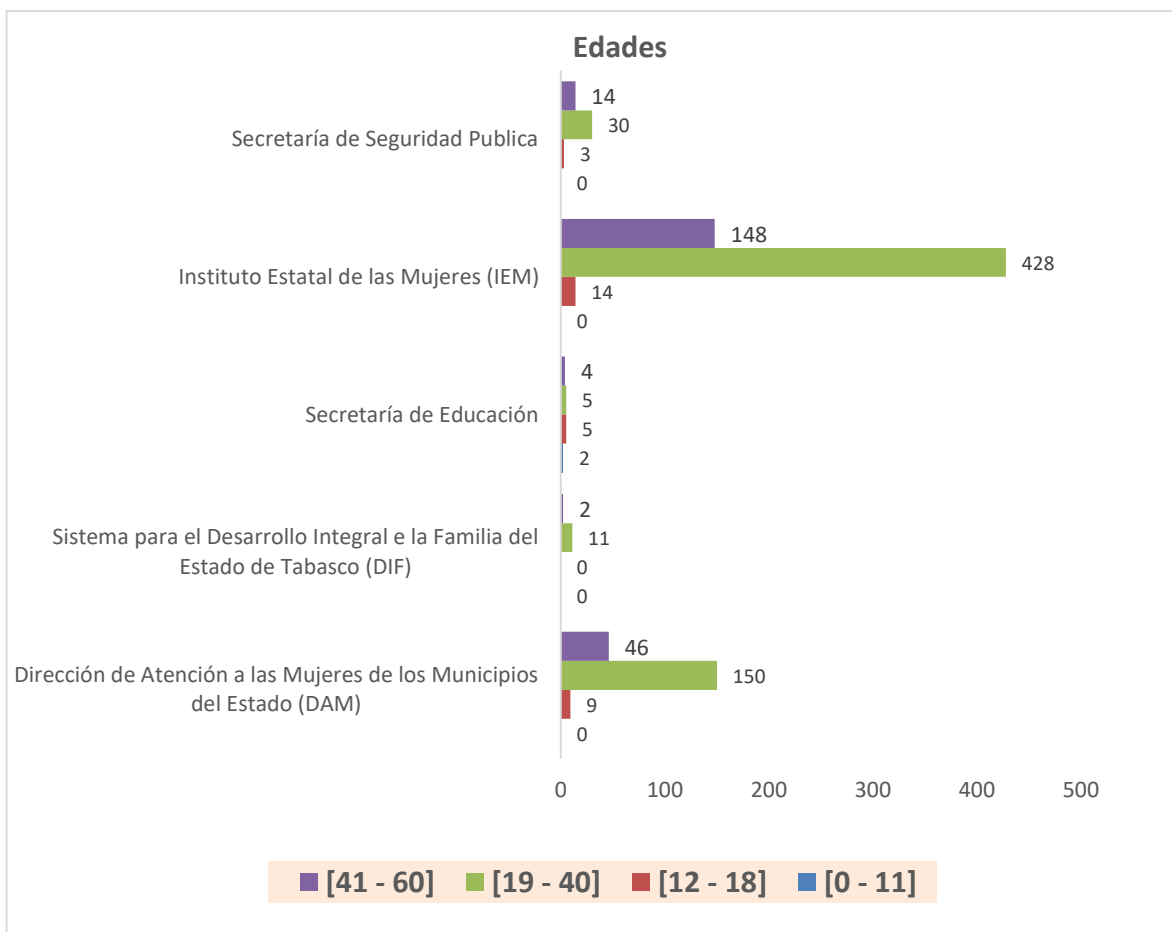
Dependencia	Víctima de la delincuencia organizada			Víctima de trata de persona		
	[SI]	[No]	[Se Desconoce]	[SI]	[No]	[Se Desconoce]
Dirección de Atención a las Mujeres de los Municipios del Estado (DAM)	0	163	42	0	163	42
Sistema para el Desarrollo Integral e la Familia del Estado de Tabasco (DIF)	0	12	1	0	12	1
Secretaría de Educación	7	2	8	0	8	9
Instituto Estatal de las Mujeres (IEM)	0	592	1	0	592	1
Secretaría de Seguridad Publica	0	42	5	0	42	5



Información general y estadística sobre los casos de violencia contra las mujeres, registrada en el año 2017.

Edades

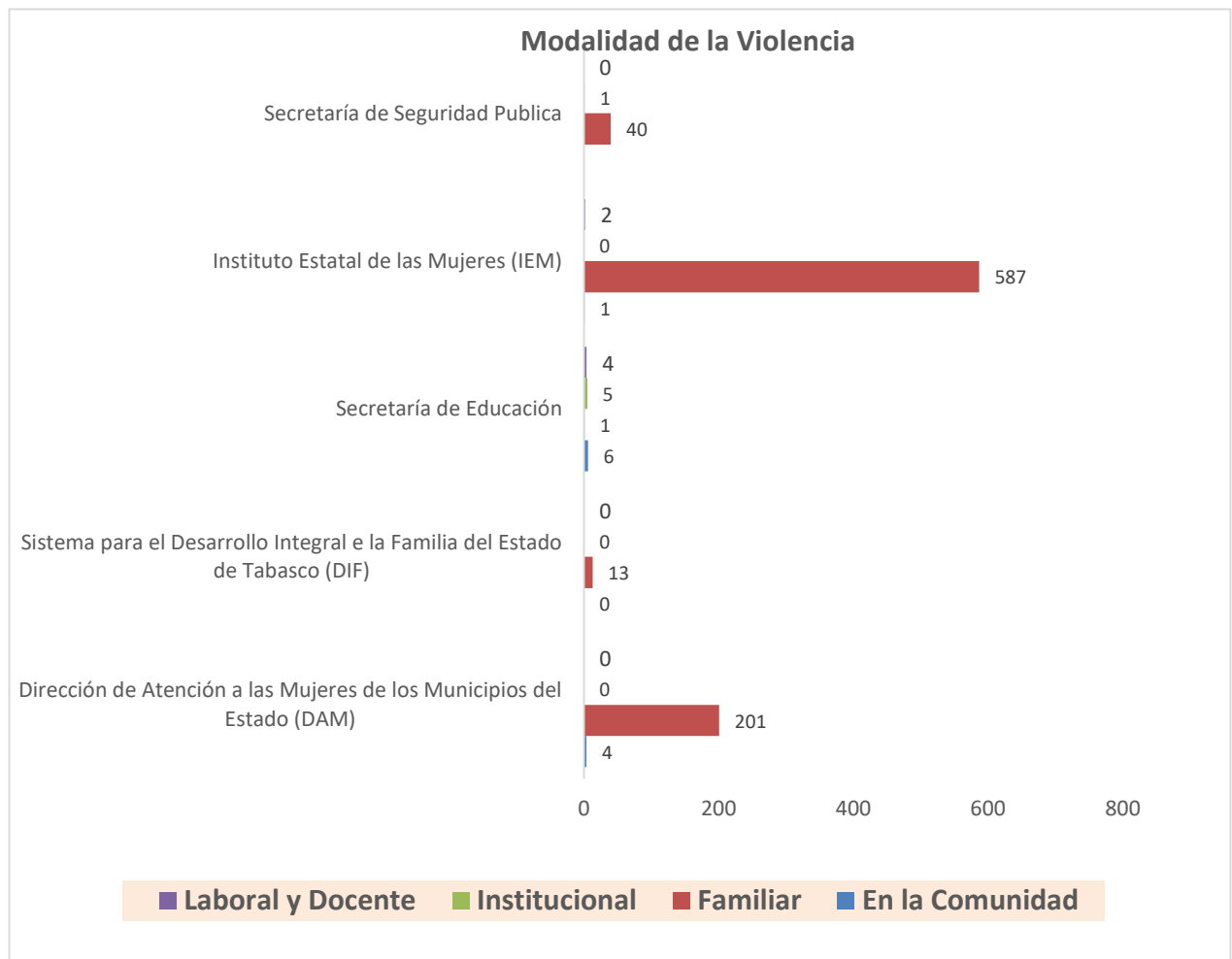
Dependencia	Rango de Edades			
	[0 - 11]	[12 - 18]	[19 - 40]	[41 - 60]
Dirección de Atención a las Mujeres de los Municipios del Estado (DAM)	0	9	150	46
Sistema para el Desarrollo Integral e la Familia del Estado de Tabasco (DIF)	0	0	11	2
Secretaría de Educación	2	5	5	4
Instituto Estatal de las Mujeres (IEM)	0	14	428	148
Secretaría de Seguridad Pública	0	3	30	14



Información general y estadística sobre los casos de violencia contra las mujeres, registrada en el año 2017.

Modalidad de la Violencia

Dependencia	Modalidad de la Violencia			
	En la Comunidad	Familiar	Institucional	Laboral y Docente
Dirección de Atención a las Mujeres de los Municipios del Estado (DAM)	4	201	0	0
Sistema para el Desarrollo Integral e la Familia del Estado de Tabasco (DIF)	0	13	0	0
Secretaría de Educación	6	1	5	4
Instituto Estatal de las Mujeres (IEM)	1	587	0	2
Secretaría de Seguridad Pública	6	40	1	0

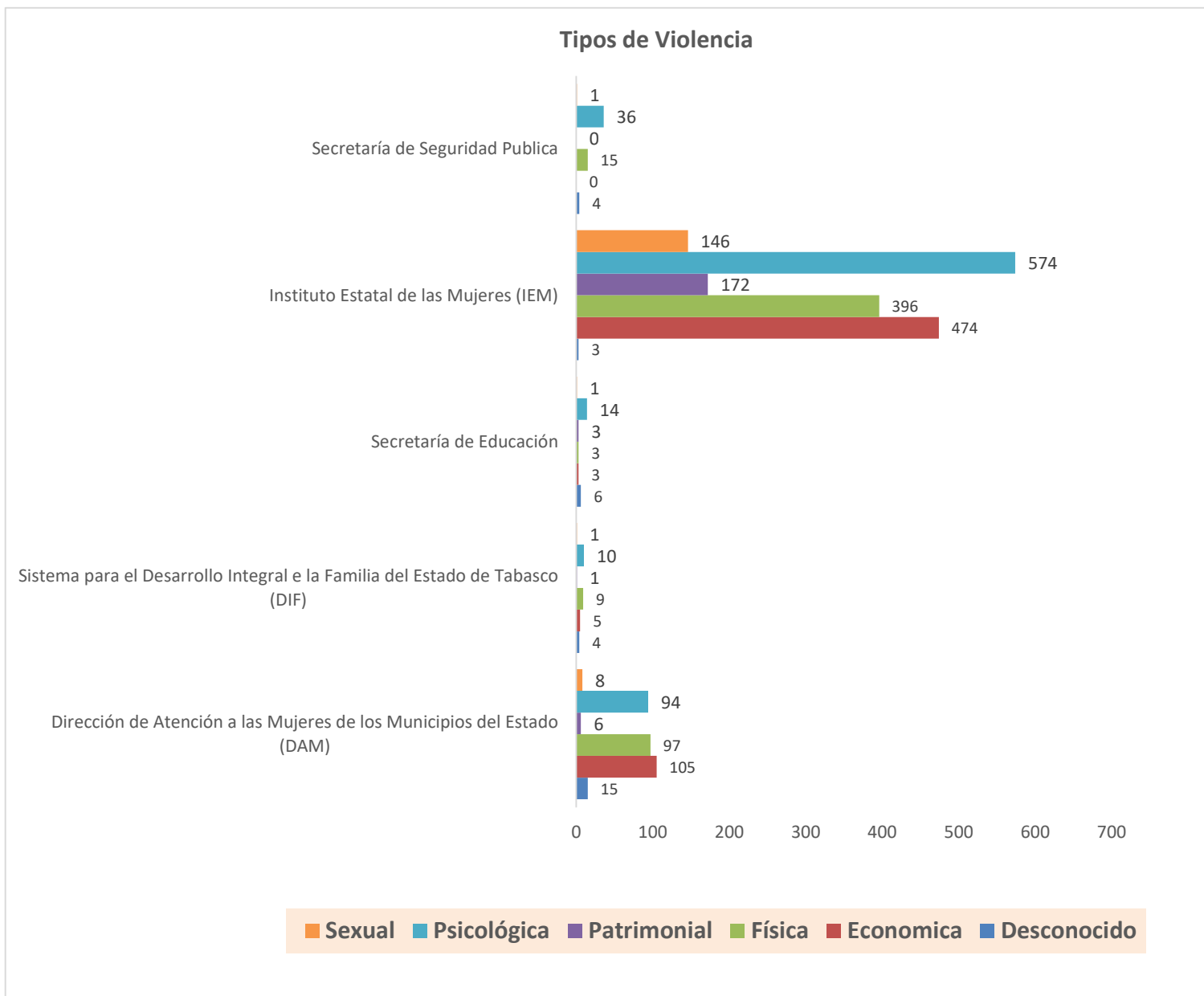


Información general y estadística sobre los casos de violencia contra las mujeres, registrada en el año 2017.

Tipo de Violencia

Dependencia	Tipo de Violencia					
	Desconocido	Económica	Física	Patrimonial	Psicológica	Sexual
Dirección de Atención a las Mujeres de los Municipios del Estado (DAM)	15	105	97	6	94	8
Sistema para el Desarrollo Integral e la Familia del Estado de Tabasco (DIF)	4	5	9	1	10	1
Secretaría de Educación	6	3	3	3	14	1
Instituto Estatal de las Mujeres (IEM)	3	474	396	172	574	146
Secretaría de Seguridad Pública	4	0	15	0	36	1

Información general y estadística sobre los casos de violencia contra las mujeres, registrada en el año 2017.

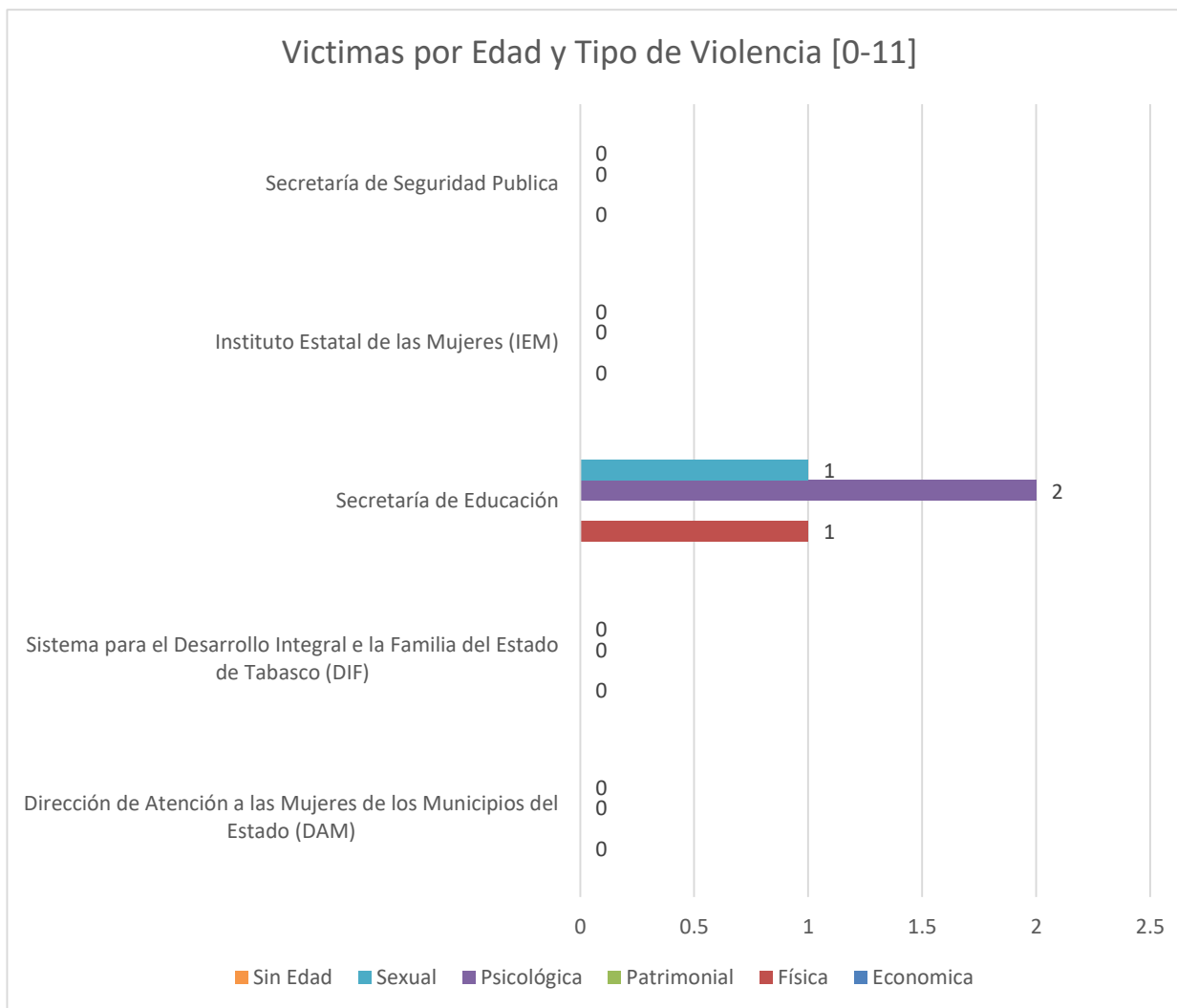


Información general y estadística sobre los casos de violencia contra las mujeres, registrada en el año 2017.

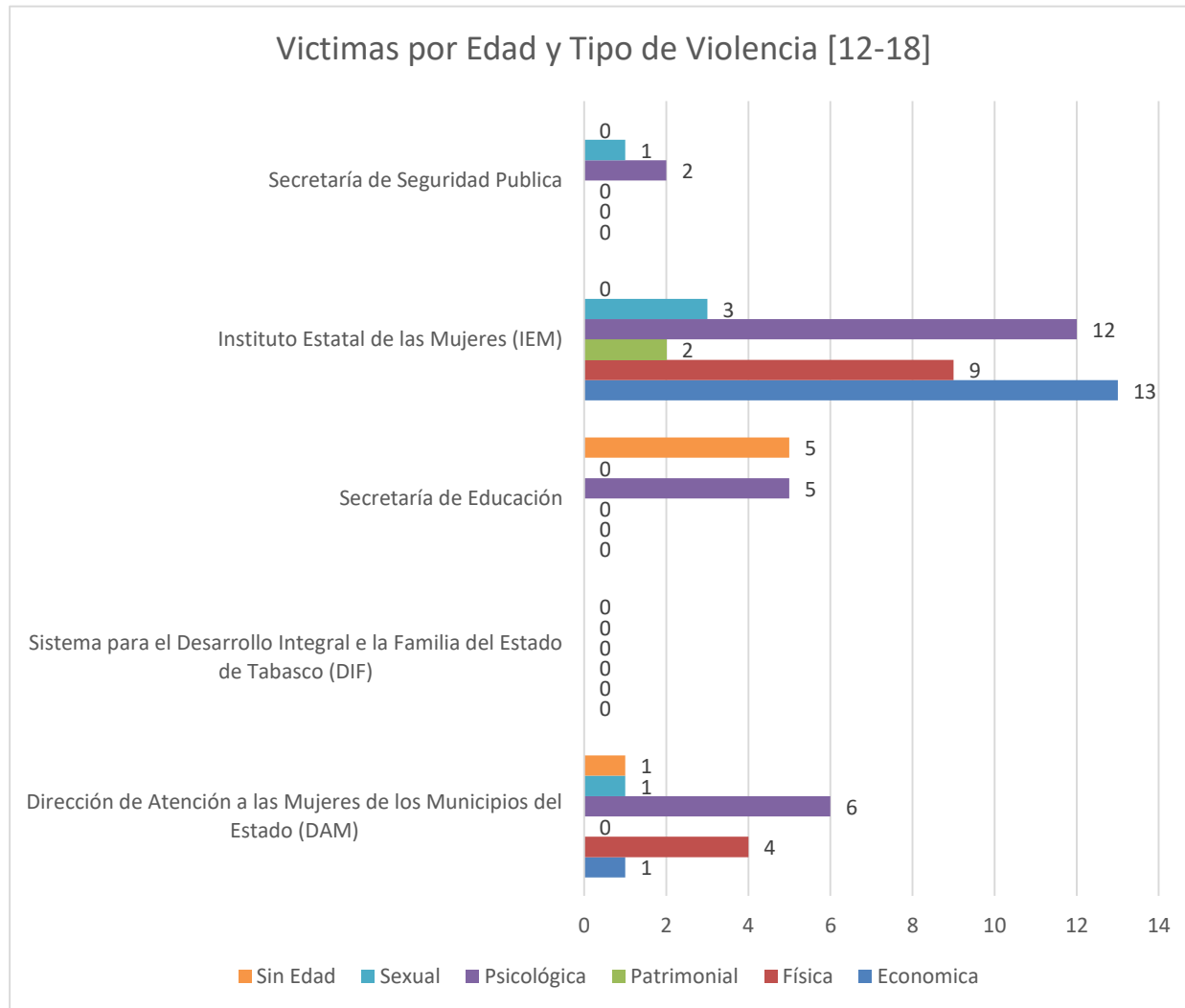
Victimas por Edad y Tipo de Violencia

Dependencia	0 - 11						12 - 18						19 - 40						41 - 61					
	Económica	Física	Patrimonial	Psicológica	Sexual	Sin Edad	Económica	Física	Patrimonial	Psicológica	Sexual	Sin Edad	Económica	Física	Patrimonial	Psicológica	Sexual	Sin Edad	Económica	Física	Patrimonial	Psicológica	Sexual	Sin Edad
Dirección de Atención a las Mujeres de los Municipios del Estado (DAM)	0	0	0	0	0	0	1	4	0	6	1	1	82	73	6	60	6	9	22	20	0	28	1	5
Sistema para el Desarrollo Integral e la Familia del Estado de Tabasco (DIF)	0	0	0	0	0	0	0	0	0	0	0	0	5	7	1	8	1	4	0	2	0	2	0	0
Secretaría de Educación	0	1	0	2	1	0	0	0	0	5	0	5	1	2	1	4	0	0	2	0	2	3	0	1
Instituto Estatal de las Mujeres (IEM)	0	0	0	0	0	0	13	9	2	12	3	0	353	301	124	424	107	1	100	81	43	126	33	2
Secretaría de Seguridad Publica	0	0	0	0	0	0	0	0	0	2	1	0	0	12	0	20	0	4	0	0	0	14	0	0

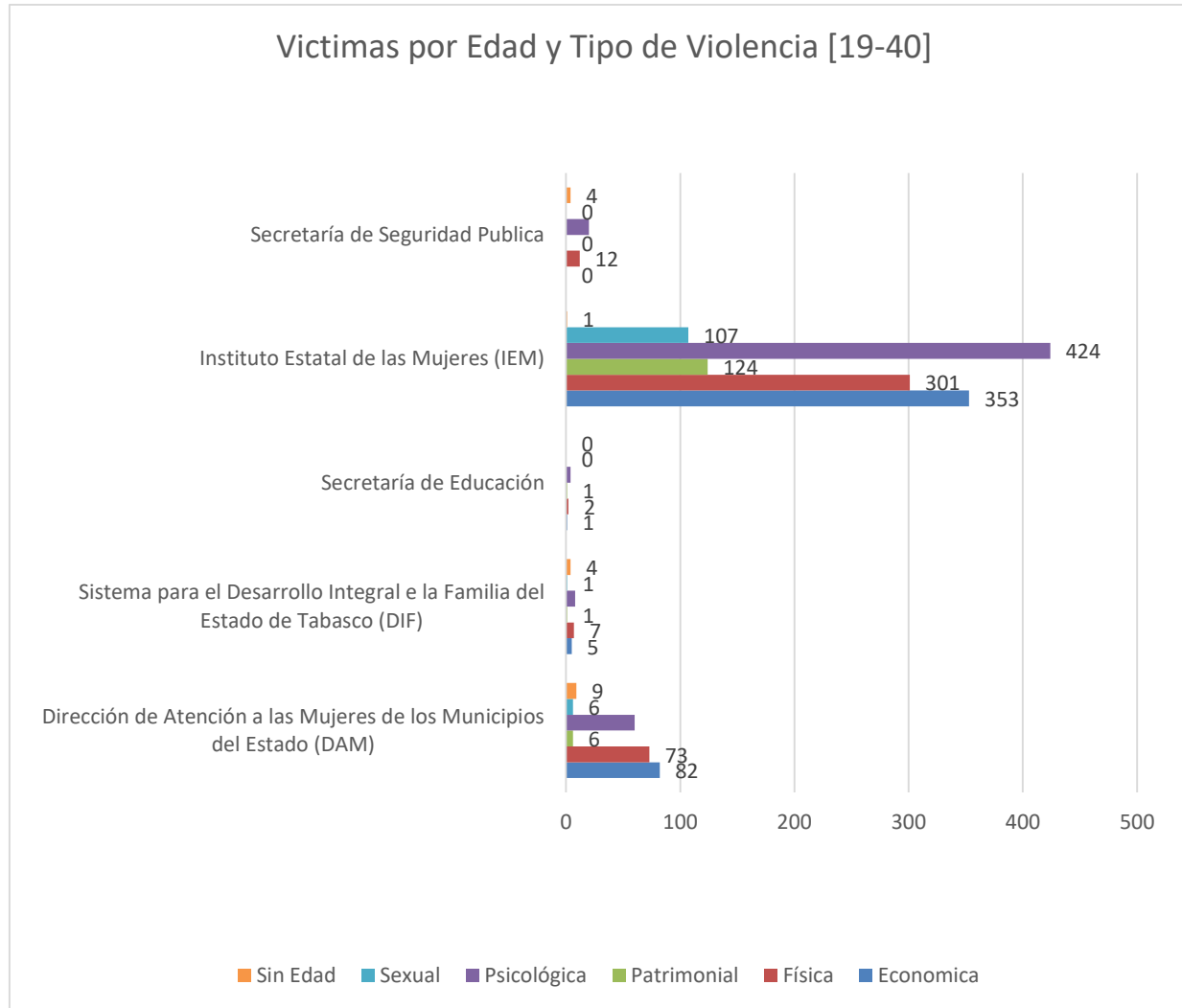
Información general y estadística sobre los casos de violencia contra las mujeres, registrada en el año 2017.



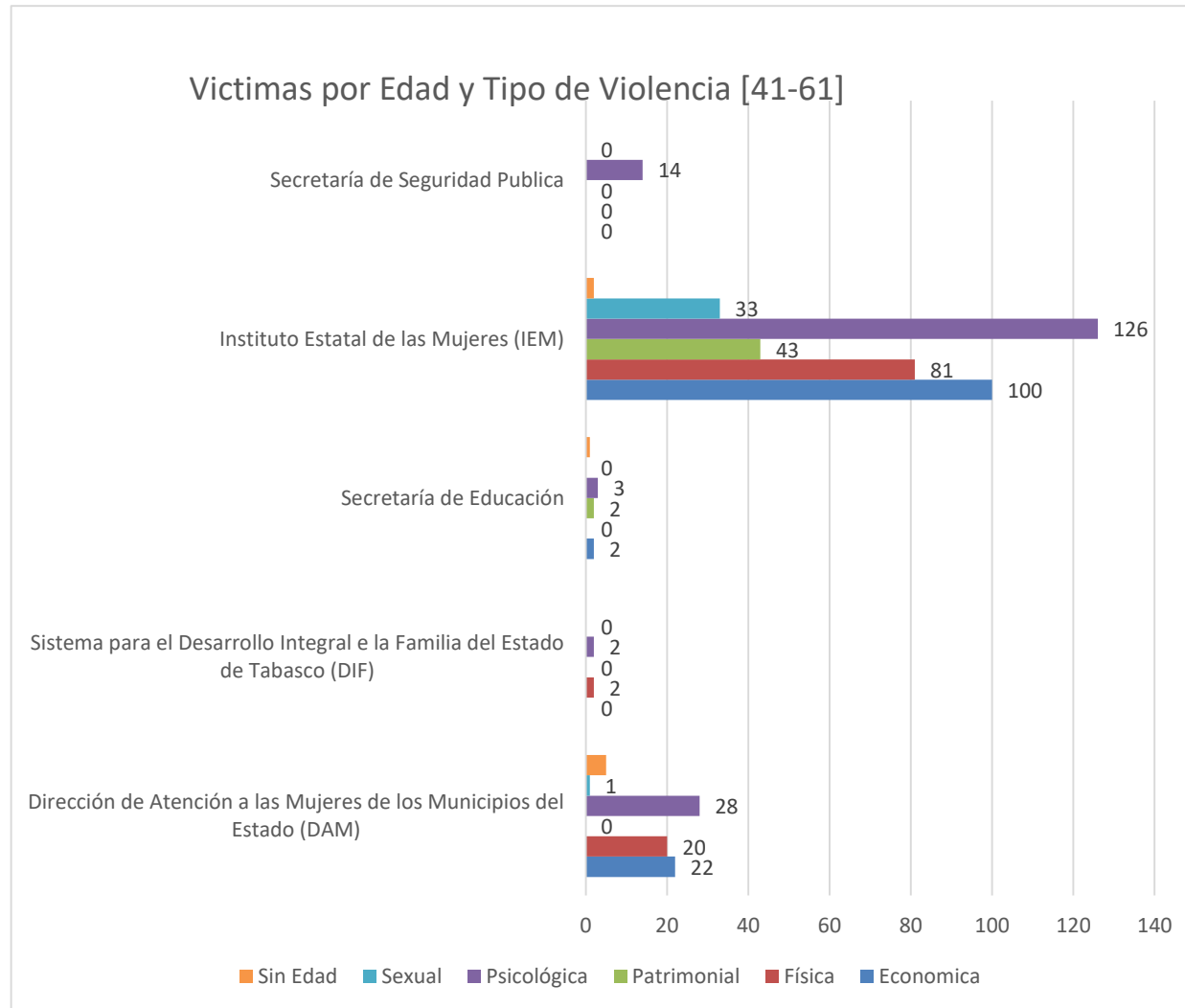
Información general y estadística sobre los casos de violencia contra las mujeres, registrada en el año 2017.



Información general y estadística sobre los casos de violencia contra las mujeres, registrada en el año 2017.



Información general y estadística sobre los casos de violencia contra las mujeres, registrada en el año 2017.

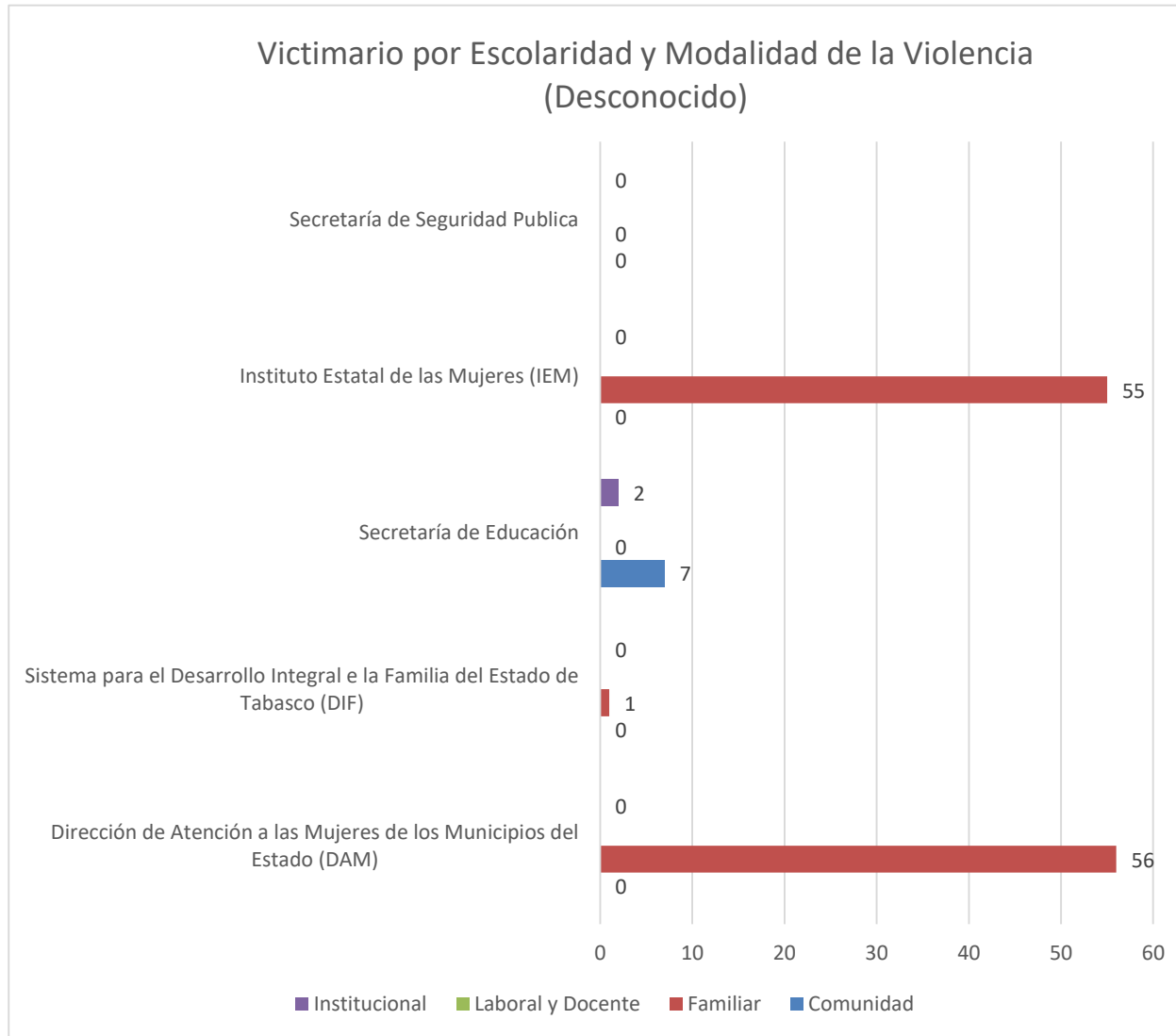


Información general y estadística sobre los casos de violencia contra las mujeres, registrada en el año 2017.

Victimario por Escolaridad y Modalidad de la Violencia

Dependencia	Desconocido				Preprimaria				Primaria				Secundaria				Bachillerato / Nivel técnico				Licenciatura				Posgrado			
	Comunidad	Familiar	Laboral y Docente	Institucional	Comunidad	Familiar	Laboral y Docente	Institucional	Comunidad	Familiar	Laboral y Docente	Institucional	Comunidad	Familiar	Laboral y Docente	Institucional	Comunidad	Familiar	Laboral y Docente	Institucional	Comunidad	Familiar	Laboral y Docente	Institucional	Comunidad	Familiar	Laboral y Docente	Institucional
Dirección de Atención a las Mujeres de los Municipios del Estado (DAM)	0	56	0	0	0	1	0	0	0	22	0	0	1	61	0	0	3	53	0	0	0	18	0	0	0	0	0	0
Sistema para el Desarrollo Integral e la Familia del Estado de Tabasco (DIF)	0	1	0	0	0	0	0	0	0	2	0	0	0	4	0	0	0	7	0	0	0	2	0	0	0	0	0	0
Secretaría de Educación	7	0	0	2	0	0	0	0	0	0	0	0	0	0	0	3	0	0	0	0	0	1	5	0	0	0	1	0
Instituto Estatal de las Mujeres (IEM)	0	55	0	0	0	2	0	0	0	77	0	0	1	186	1	0	0	##	0	0	0	82	1	0	0	9	0	0
Secretaría de Seguridad Pública	0	0	0	0	0	0	0	0	1	2	0	0	2	4	0	0	0	7	0	0	0	2	0	0	3	25	1	0

Información general y estadística sobre los casos de violencia contra las mujeres, registrada en el año 2017.



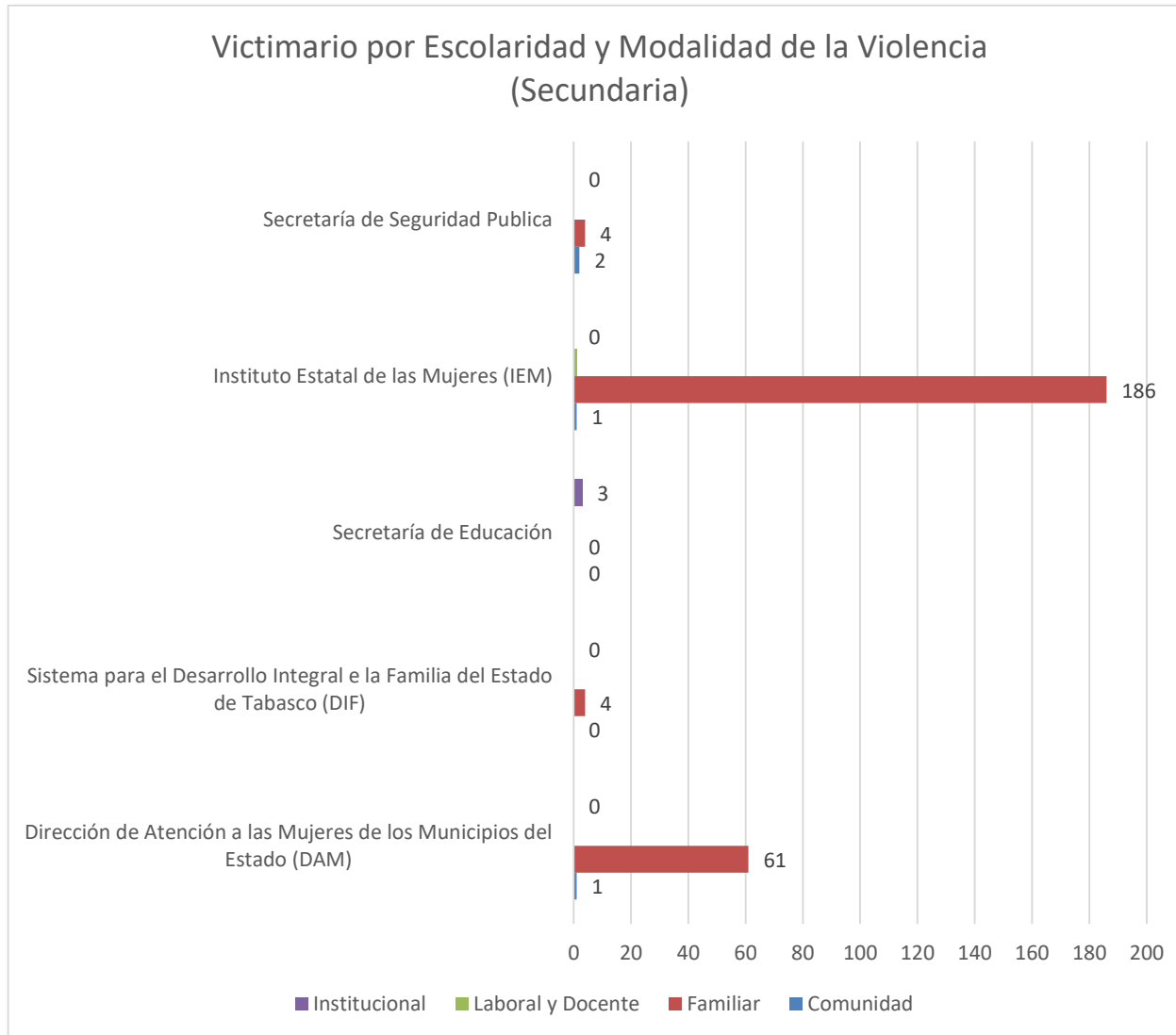
Información general y estadística sobre los casos de violencia contra las mujeres, registrada en el año 2017.



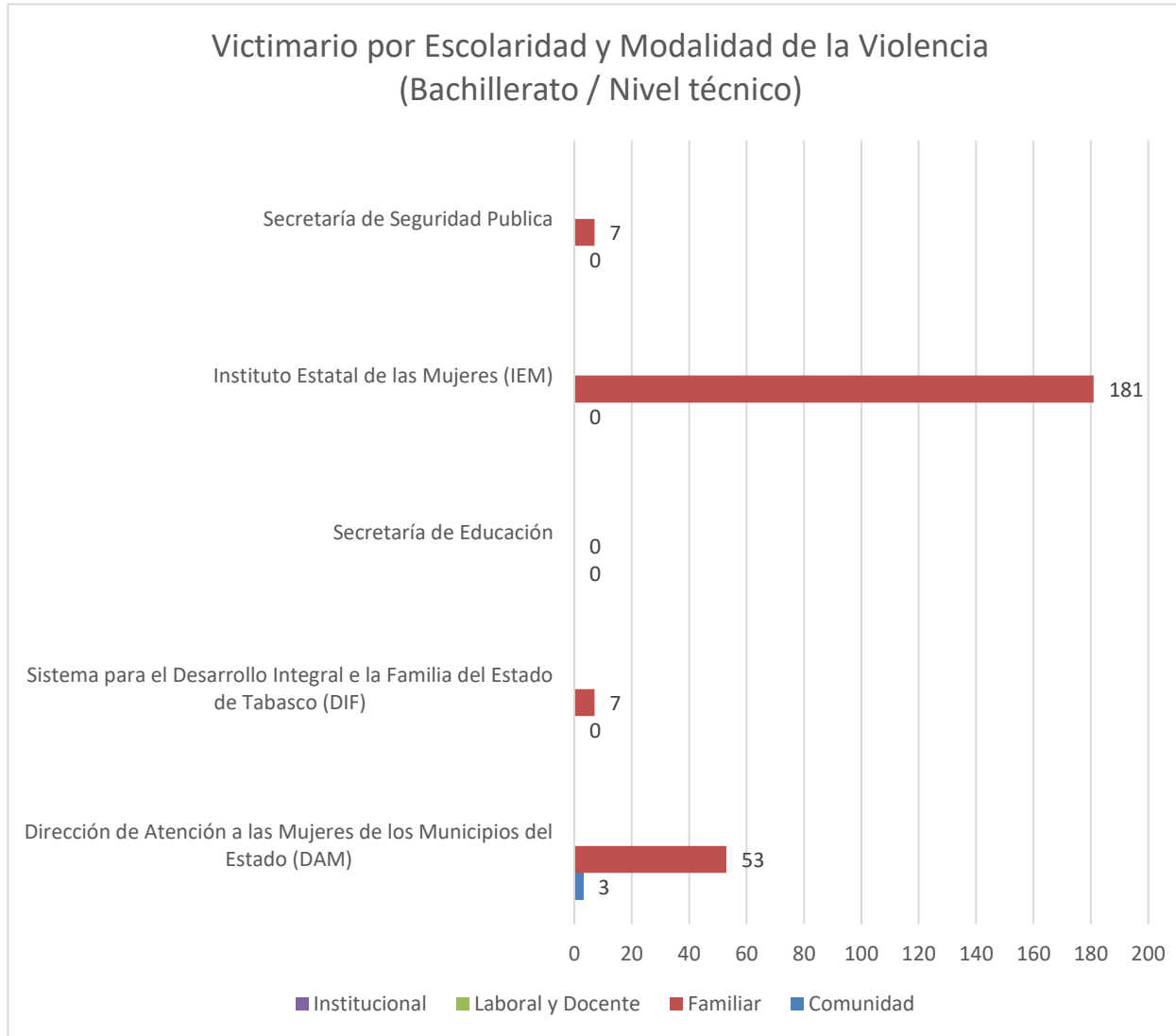
Información general y estadística sobre los casos de violencia contra las mujeres, registrada en el año 2017.



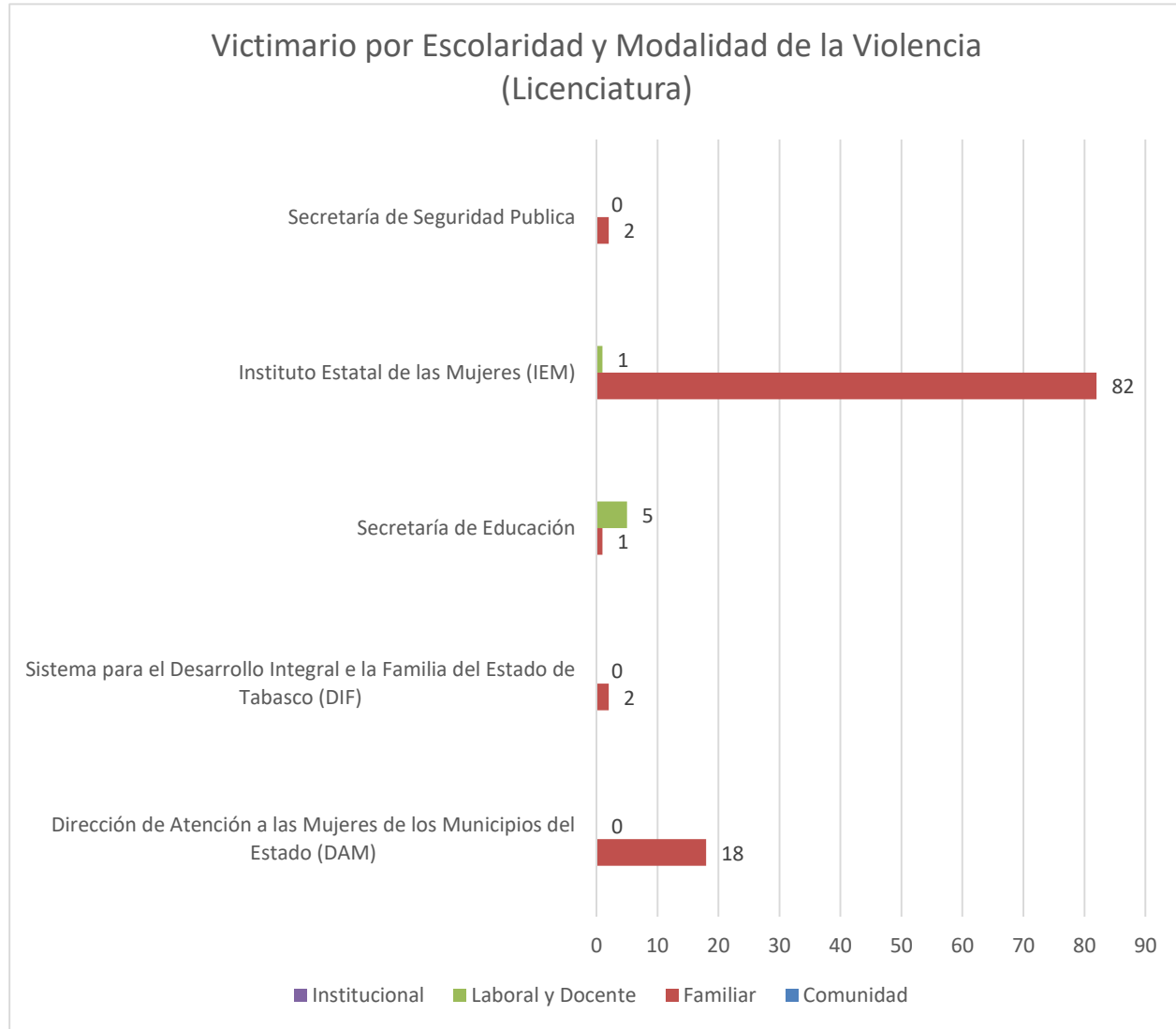
Información general y estadística sobre los casos de violencia contra las mujeres, registrada en el año 2017.



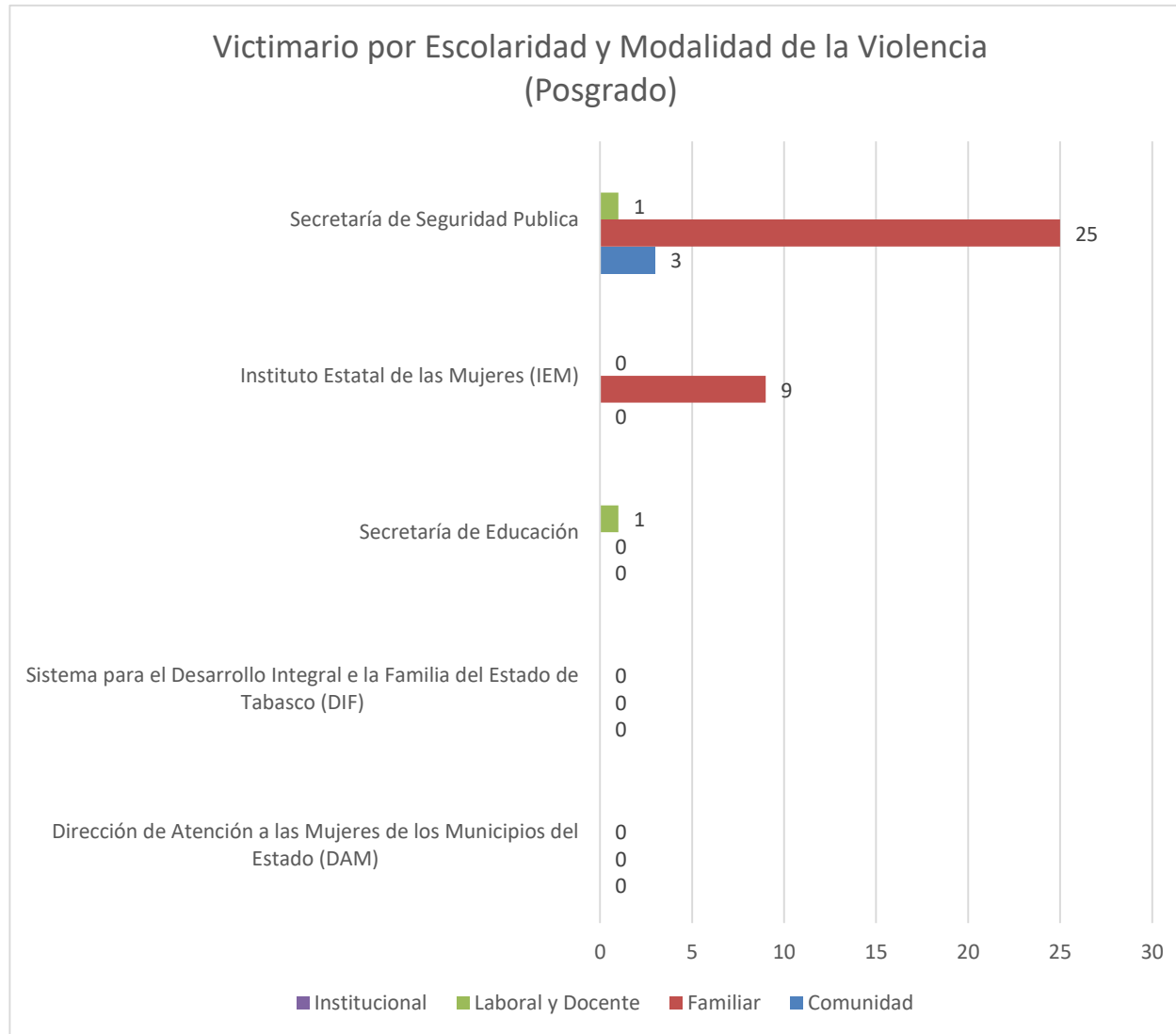
Información general y estadística sobre los casos de violencia contra las mujeres, registrada en el año 2017.



Información general y estadística sobre los casos de violencia contra las mujeres, registrada en el año 2017.



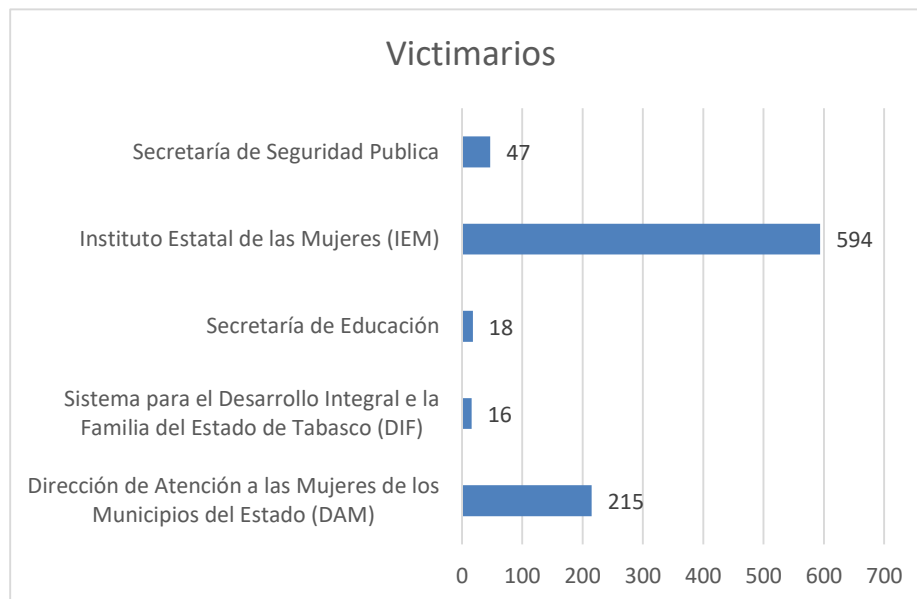
Información general y estadística sobre los casos de violencia contra las mujeres, registrada en el año 2017.



Información general y estadística sobre los casos de violencia contra las mujeres, registrada en el año 2017.

Victimarios

Dependencia	Periodo
Dirección de Atención a las Mujeres de los Municipios del Estado (DAM)	215
Sistema para el Desarrollo Integral e la Familia del Estado de Tabasco (DIF)	16
Secretaría de Educación	18
Instituto Estatal de las Mujeres (IEM)	594
Secretaría de Seguridad Publica	47



Información general y estadística sobre los casos de violencia contra las mujeres, registrada en el año 2017.

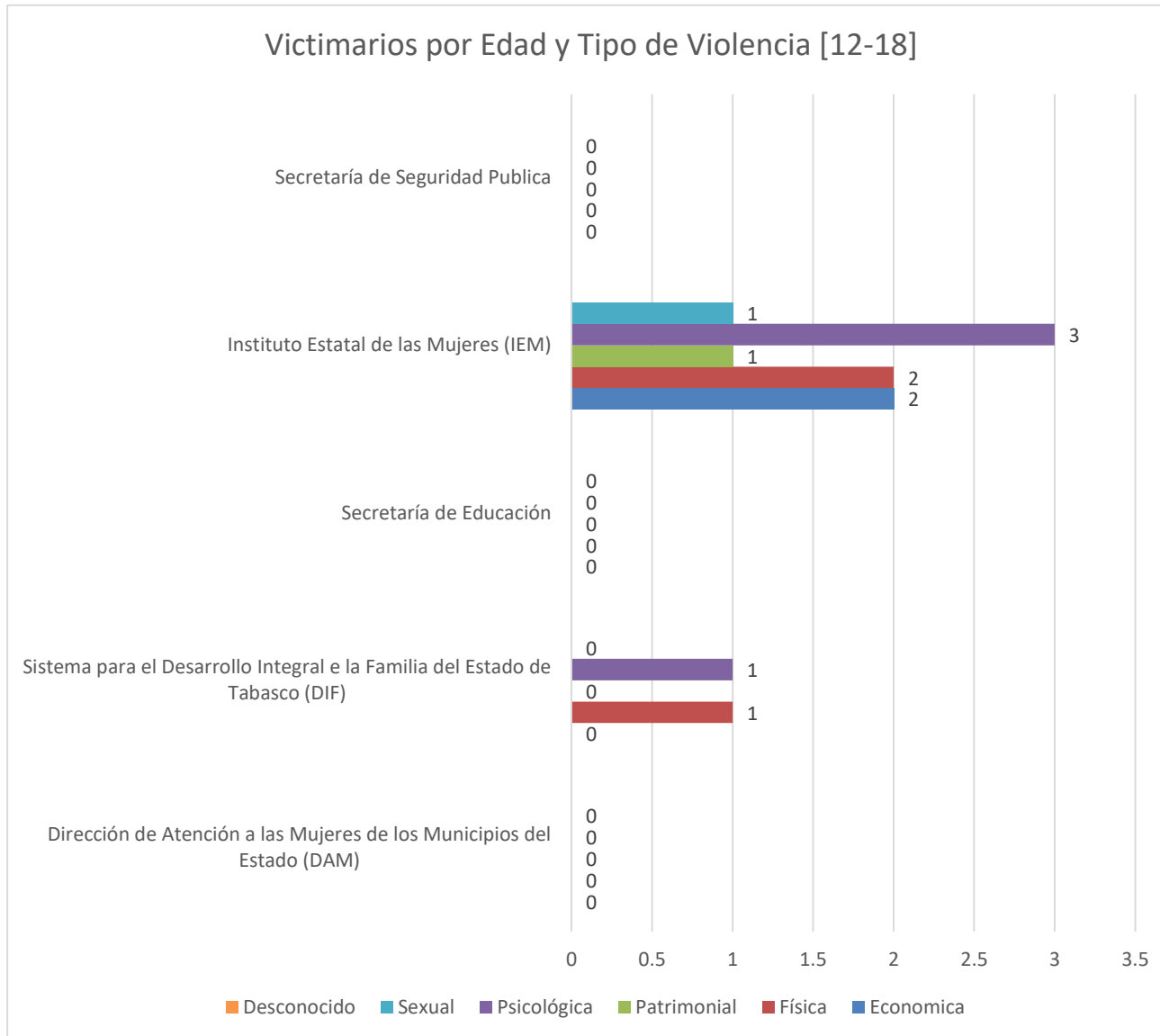
Victimarios por Edad y Tipo de Violencia

Dependencia	0 - 11						12 - 18						19 - 40						41 - 61						Sin Edad					
	Económica	Física	Patrimonial	Psicológica	Sexual	Desconocido	Económica	Física	Patrimonial	Psicológica	Sexual	Desconocido	Económica	Física	Patrimonial	Psicológica	Sexual	Desconocido	Económica	Física	Patrimonial	Psicológica	Sexual	Desconocido	Económica	Física	Patrimonial	Psicológica	Sexual	Desconocido
Dirección de Atención a las Mujeres de los Municipios del Estado (DAM)	0	0	0	0	0	0	0	0	0	0	0	0	16	32	1	23	1	6	15	27	0	23	1	3	81	41	5	51	6	6
Sistema para el Desarrollo Integral e la Familia del Estado de Tabasco (DIF)	0	0	0	0	0	0	0	1	0	1	0	0	3	5	0	6	0	3	2	6	1	6	1	1	0	0	0	0	0	0
Secretaría de Educación	0	0	0	0	0	0	0	0	0	0	0	0	0	0	0	0	0	0	0	0	0	0	0	0	3	3	3	16	1	7
Instituto Estatal de las Mujeres (IEM)	0	0	0	0	0	0	2	2	1	3	1	0	145	128	58	172	46	0	81	71	28	101	27	0	249	197	85	302	73	3
Secretaría de Seguridad Pública	0	0	0	0	0	0	0	0	0	0	0	0	0	11	0	23	0	3	0	3	0	9	1	0	0	1	0	4	0	1

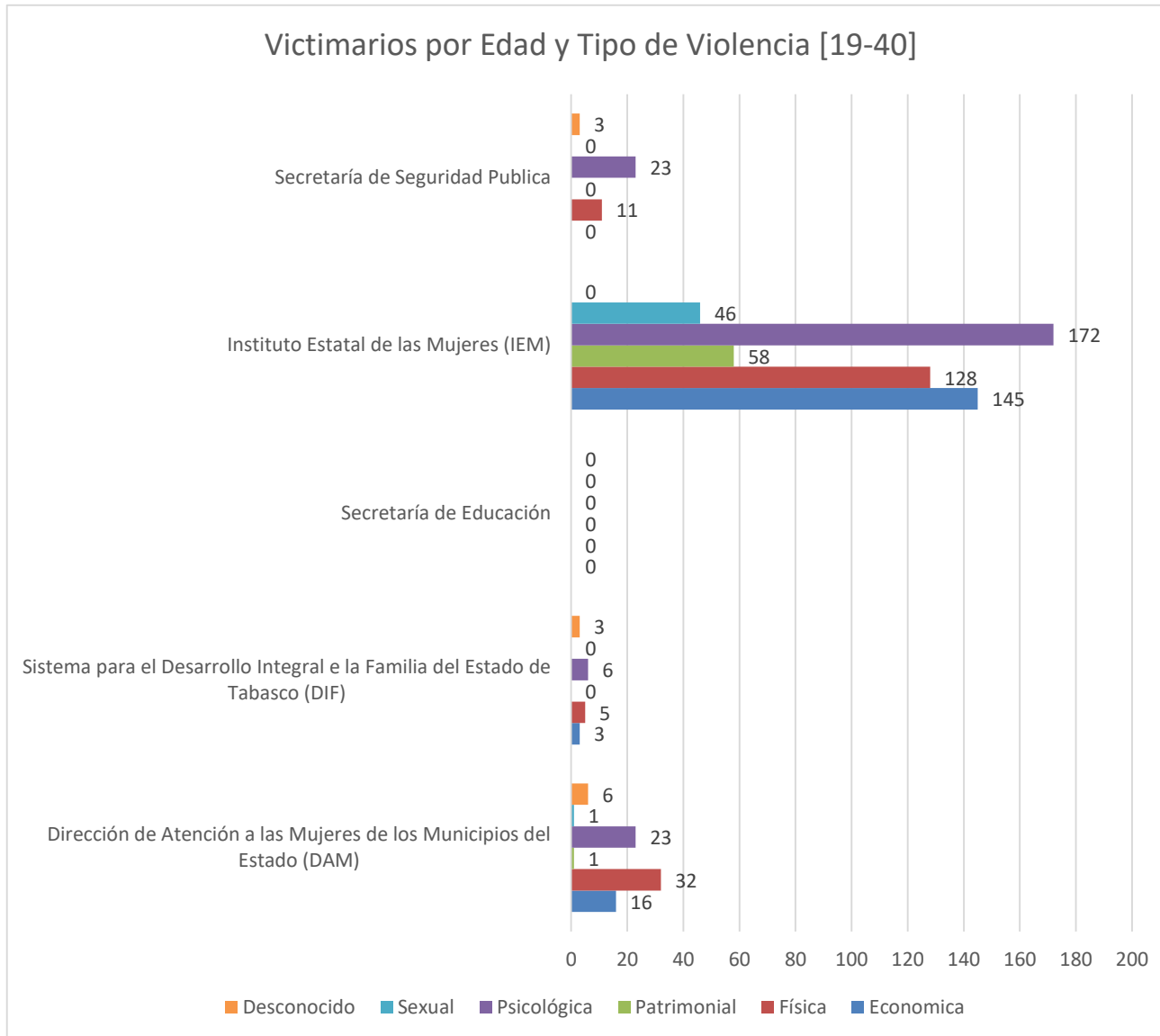
Información general y estadística sobre los casos de violencia contra las mujeres, registrada en el año 2017.



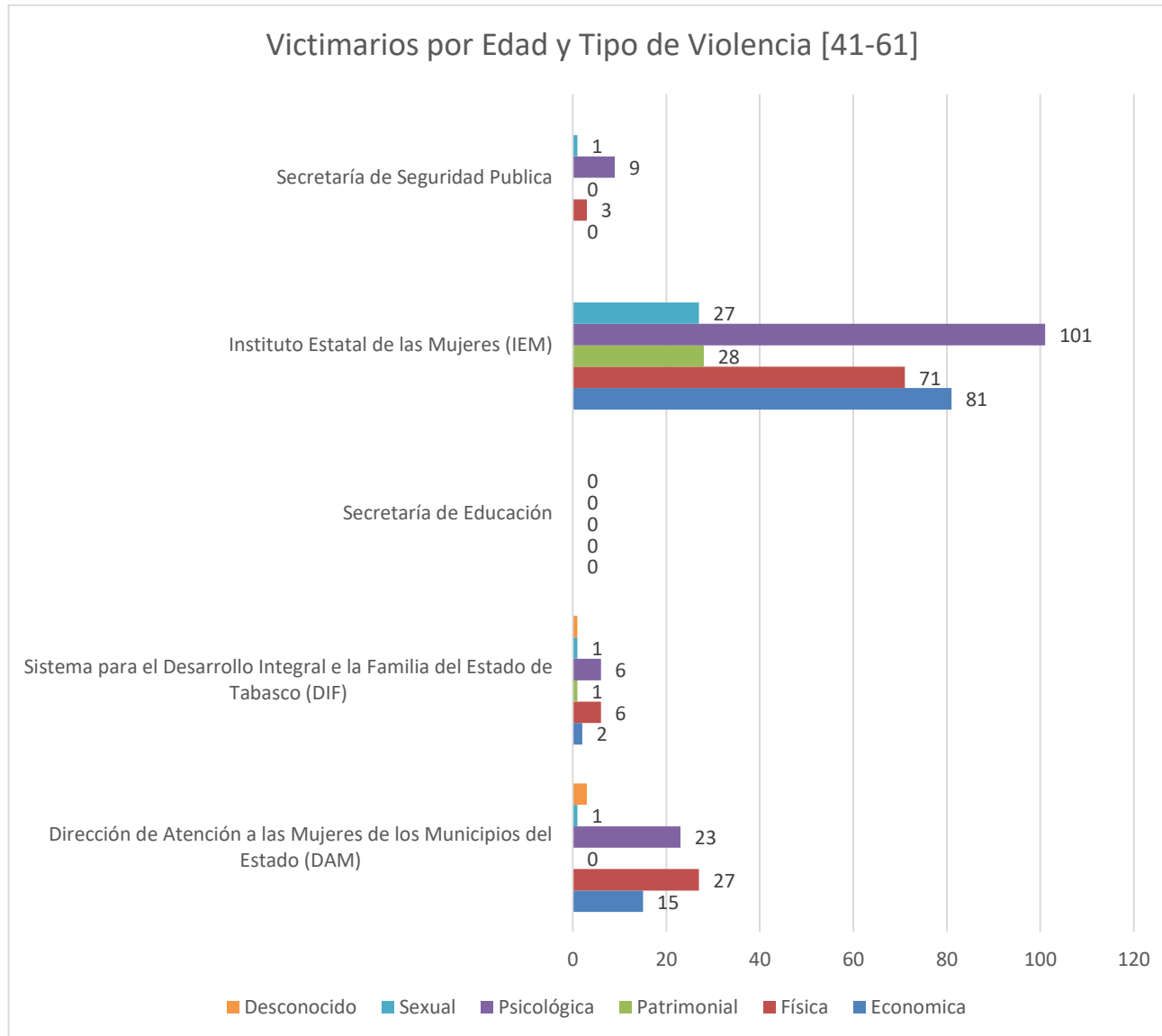
Información general y estadística sobre los casos de violencia contra las mujeres, registrada en el año 2017.



Información general y estadística sobre los casos de violencia contra las mujeres, registrada en el año 2017.



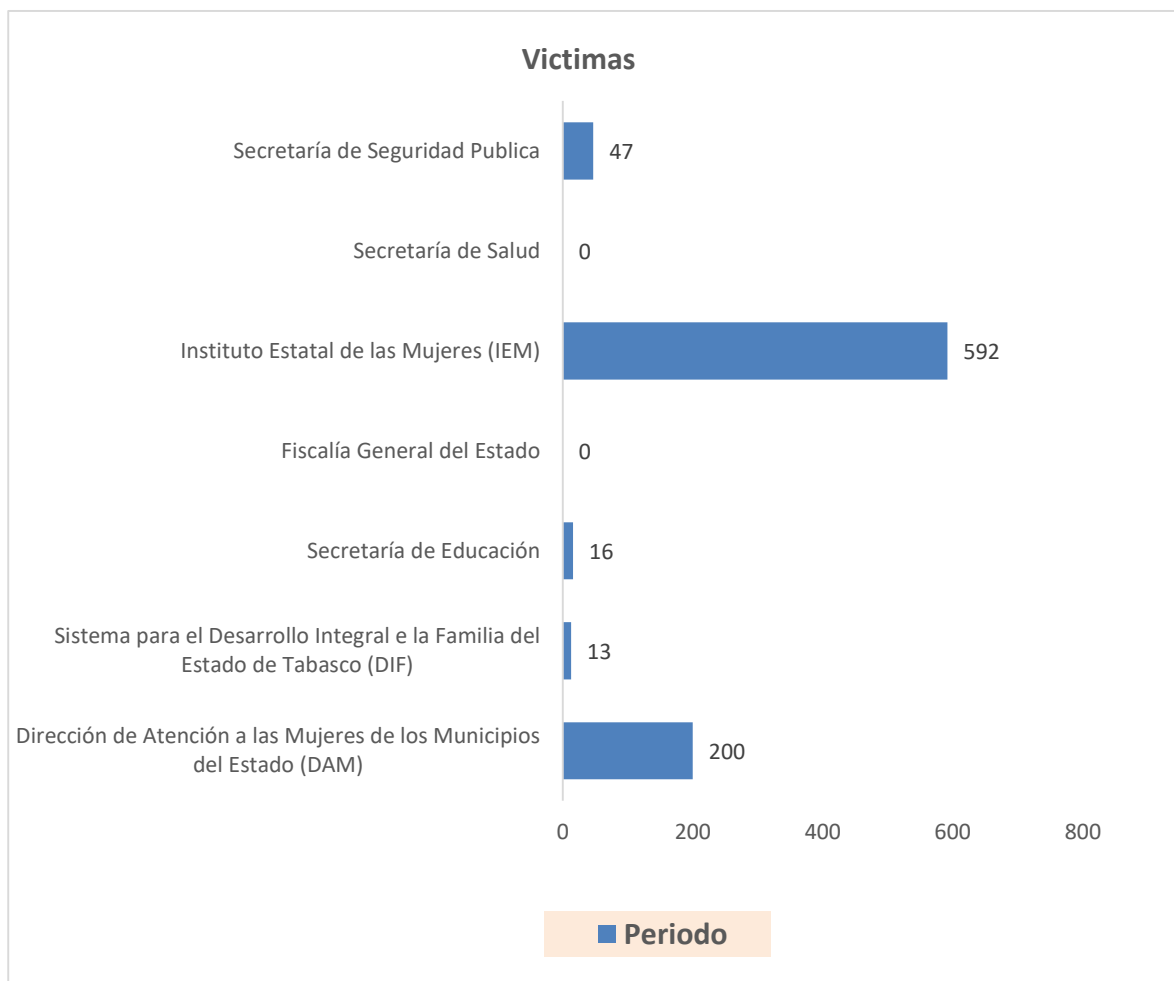
Información general y estadística sobre los casos de violencia contra las mujeres, registrada en el año 2017.



Información general y estadística sobre los casos de violencia contra las mujeres, registrada en el año 2017.

Victimas

Dependencia	Periodo
Dirección de Atención a las Mujeres de los Municipios del Estado (DAM)	200
Sistema para el Desarrollo Integral e la Familia del Estado de Tabasco (DIF)	13
Secretaría de Educación	16
Fiscalía General del Estado	0
Instituto Estatal de las Mujeres (IEM)	592
Secretaría de Salud	0
Secretaría de Seguridad Publica	47



Información general y estadística sobre los casos de violencia contra las mujeres, registrada en el año 2017.

Victimas por Escolaridad y Modalidad de la Violencia

Dependencia	Desconocido				Preprimaria				Primaria				Secundaria				Bachillerato / Nivel técnico				Licenciatura				Posgrado			
	Comunidad	Familiar	Laboral y Docente	Institucional	Comunidad	Familiar	Laboral y Docente	Institucional	Comunidad	Familiar	Laboral y Docente	Institucional	Comunidad	Familiar	Laboral y Docente	Institucional	Comunidad	Familiar	Laboral y Docente	Institucional	Comunidad	Familiar	Laboral y Docente	Institucional	Comunidad	Familiar	Laboral y Docente	Institucional
Dirección de Atención a las Mujeres de los Municipios del Estado (DAM)	0	9	0	0	0	1	0	0	0	37	0	0	2	84	0	0	1	60	0	0	0	10	0	0	1	0	0	0
Sistema para el Desarrollo Integral e la Familia del Estado de Tabasco (DIF)	0	0	0	0	0	0	0	0	0	0	0	0	0	10	0	0	0	2	0	0	0	1	0	0	0	0	0	0
Secretaría de Educación	0	0	0	0	0	0	2	0	0	0	1	0	0	0	0	4	0	1	0	0	6	0	0	1	0	0	1	0
Fiscalía General del Estado	0	0	0	0	0	0	0	0	0	0	0	0	0	0	0	0	0	0	0	0	0	0	0	0	0	0	0	0
Instituto Estatal de las Mujeres (IEM)	0	33	0	0	0	0	0	0	1	68	0	0	0	196	1	0	0	202	0	0	0	86	1	0	0	5	0	0
Secretaría de Salud	0	0	0	0	0	0	0	0	0	0	0	0	0	0	0	0	0	0	0	0	0	0	0	0	0	0	0	0
Secretaría de Seguridad Pública	3	0	0	0	0	1	0	0	1	0	0	0	1	1	0	0	1	12	0	0	0	0	0	0	0	26	0	1

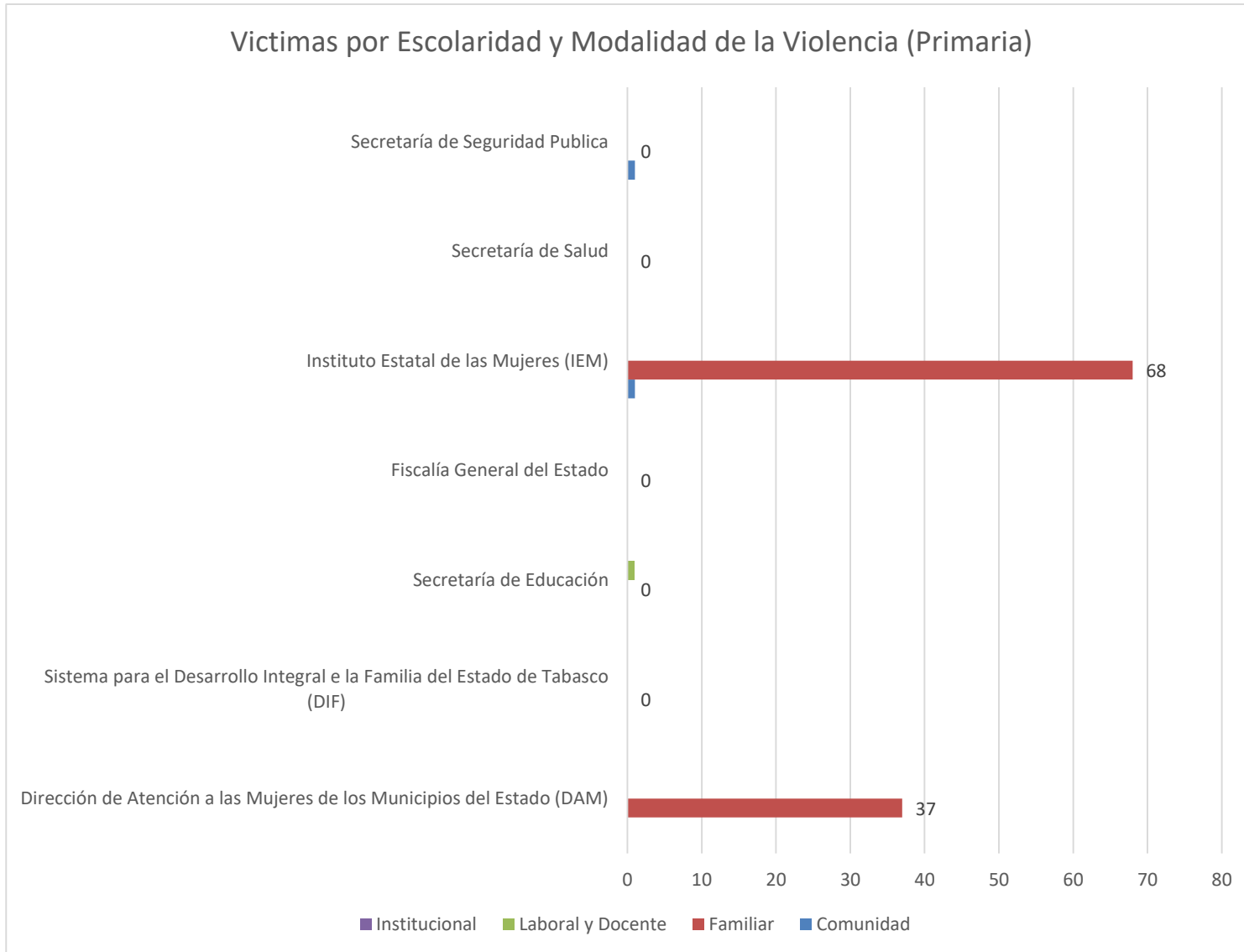
Información general y estadística sobre los casos de violencia contra las mujeres, registrada en el año 2017.



Información general y estadística sobre los casos de violencia contra las mujeres, registrada en el año 2017.



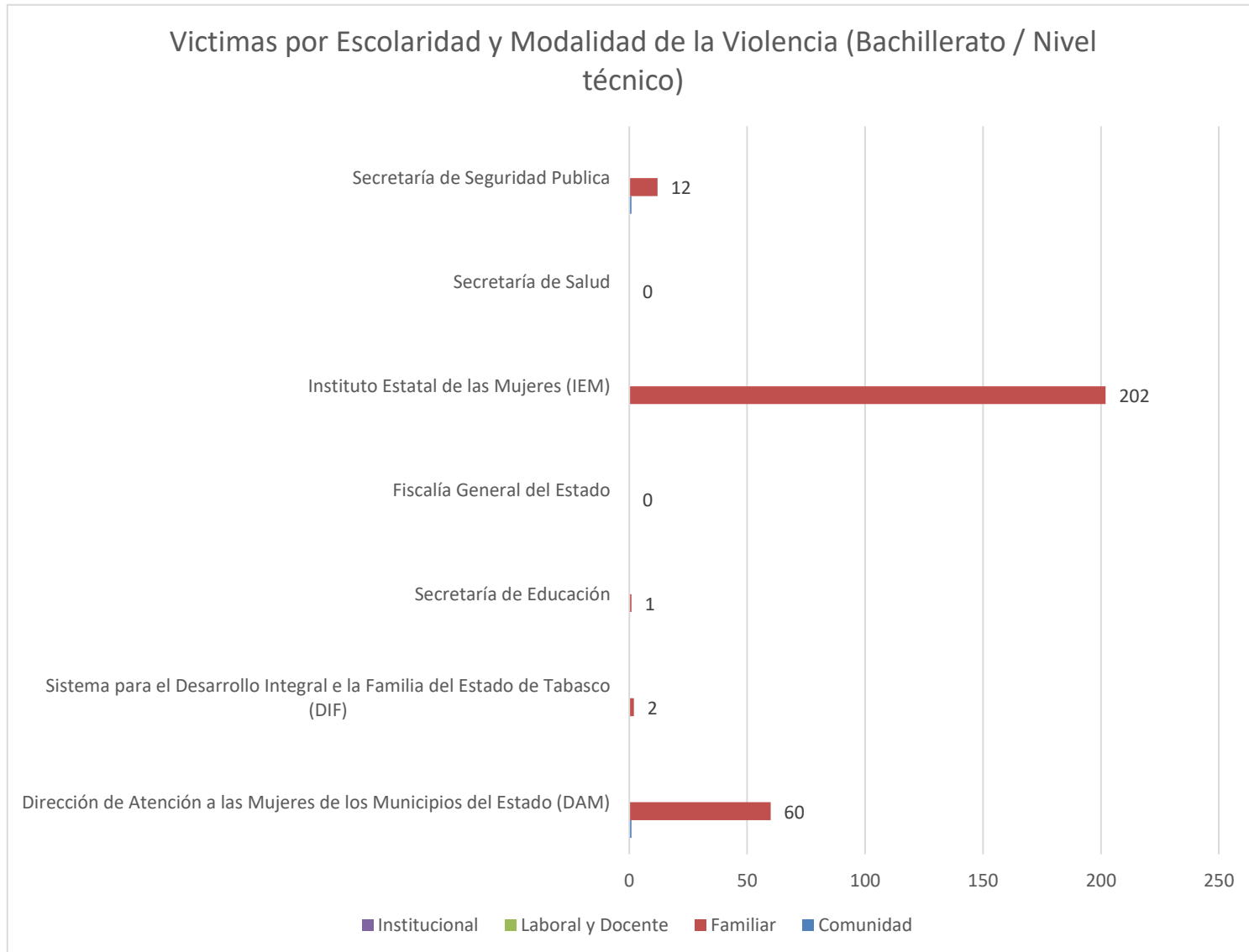
Información general y estadística sobre los casos de violencia contra las mujeres, registrada en el año 2017.



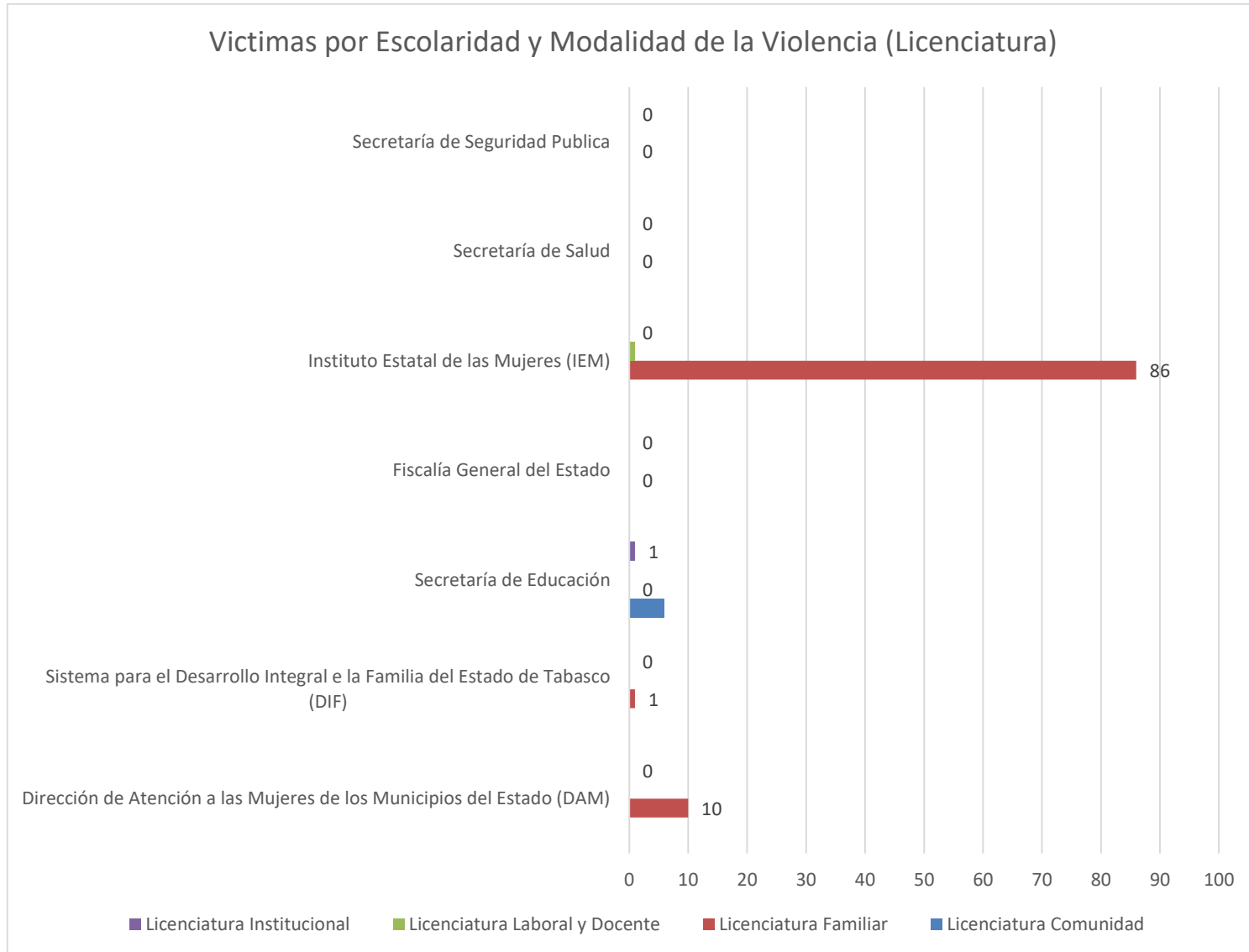
Información general y estadística sobre los casos de violencia contra las mujeres, registrada en el año 2017.



Información general y estadística sobre los casos de violencia contra las mujeres, registrada en el año 2017.



Información general y estadística sobre los casos de violencia contra las mujeres, registrada en el año 2017.



Información general y estadística sobre los casos de violencia contra las mujeres, registrada en el año 2017.

