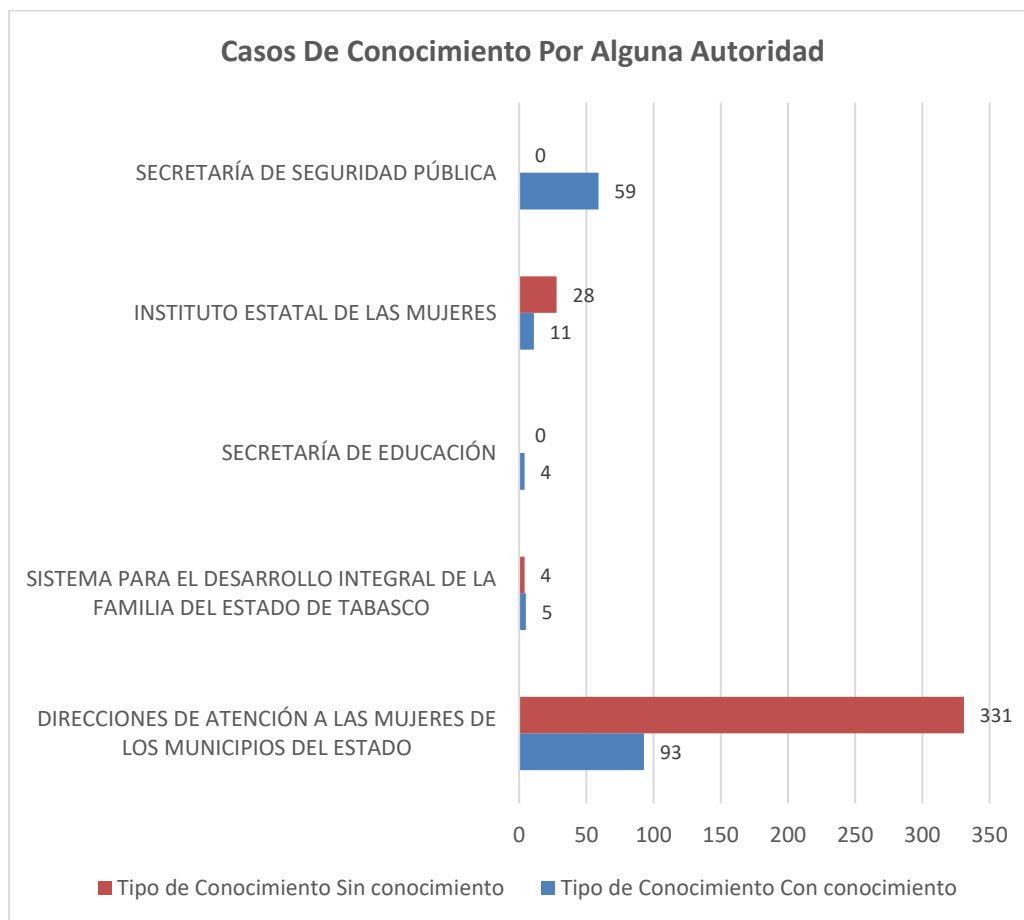


Información general y estadística sobre los casos de violencia contra las mujeres, correspondiente al primer semestre del año 2017.

Casos De Conocimiento Por Alguna Autoridad

Dependencia	Tipo de Conocimiento	
	Con conocimiento	Sin conocimiento
DIRECCIONES DE ATENCIÓN A LAS MUJERES DE LOS MUNICIPIOS DEL ESTADO	93	331
SISTEMA PARA EL DESARROLLO INTEGRAL DE LA FAMILIA DEL ESTADO DE TABASCO	5	4
SECRETARÍA DE EDUCACIÓN	4	0
INSTITUTO ESTATAL DE LAS MUJERES	11	28
SECRETARÍA DE SEGURIDAD PÚBLICA	59	0

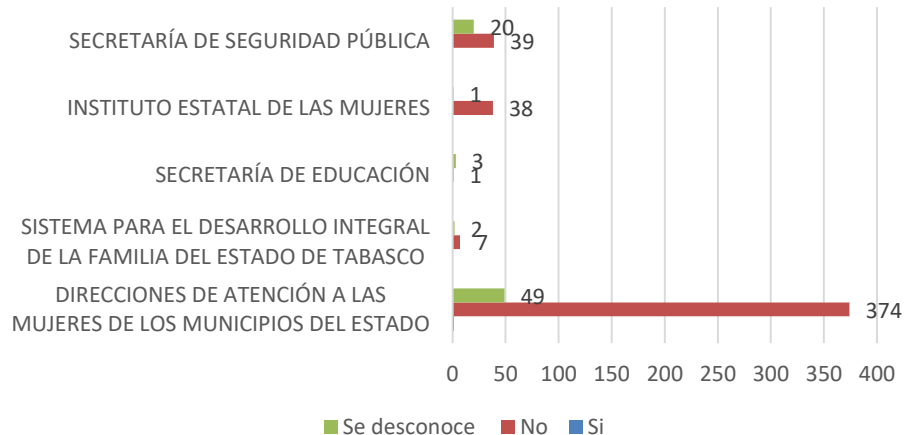


Información general y estadística sobre los casos de violencia contra las mujeres, correspondiente al primer semestre del año 2017.

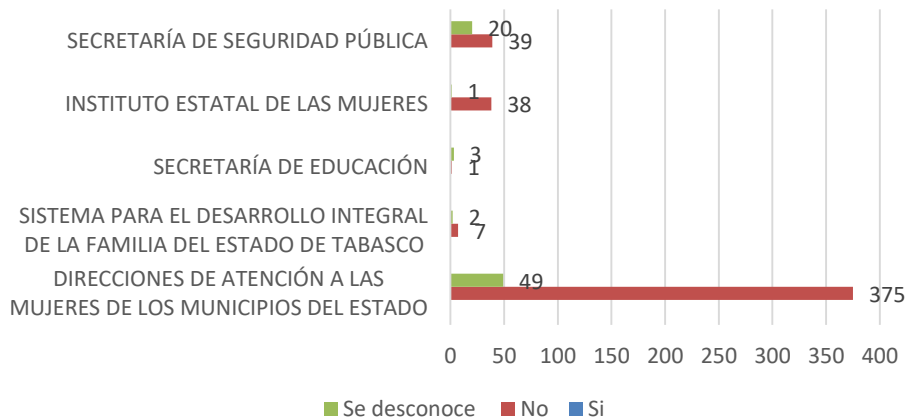
Delincuencia organizada

DEPENDENCIAS	ES VÍCTIMA DE LA DELINCUENCIA ORGANIZADA			ES VÍCTIMA DE TRATA DE PERSONA		
	Si	No	Se desconoce	Si	No	Se desconoce
DIRECCIONES DE ATENCIÓN A LAS MUJERES DE LOS MUNICIPIOS DEL ESTADO	1	374	49	0	375	49
SISTEMA PARA EL DESARROLLO INTEGRAL DE LA FAMILIA DEL ESTADO DE TABASCO	0	7	2	0	7	2
SECRETARÍA DE EDUCACIÓN	0	1	3	0	1	3
INSTITUTO ESTATAL DE LAS MUJERES	0	38	1	0	38	1
SECRETARÍA DE SEGURIDAD PÚBLICA	0	39	20	0	39	20

ES VÍCTIMA DE LA DELINCUENCIA ORGANIZADA



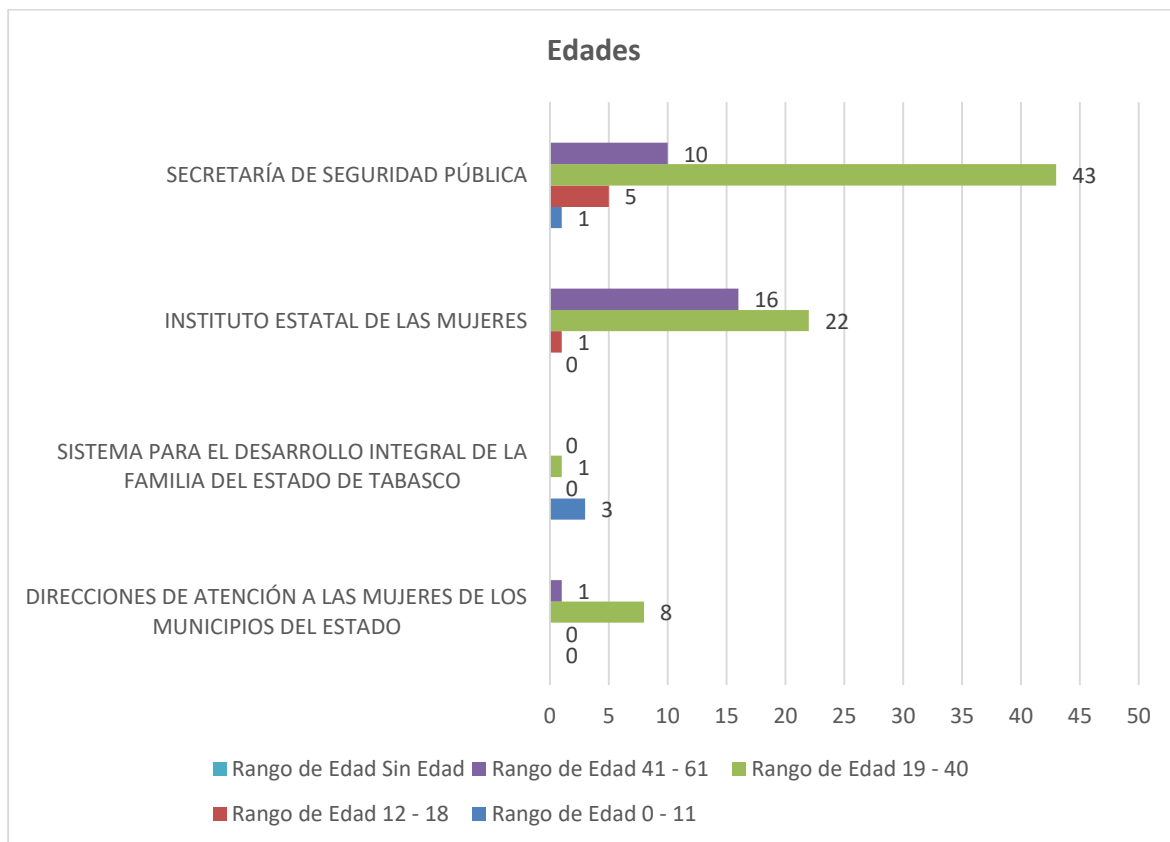
ES VÍCTIMA DE TRATA DE PERSONA



Información general y estadística sobre los casos de violencia contra las mujeres, correspondiente al primer semestre del año 2017.

Edades

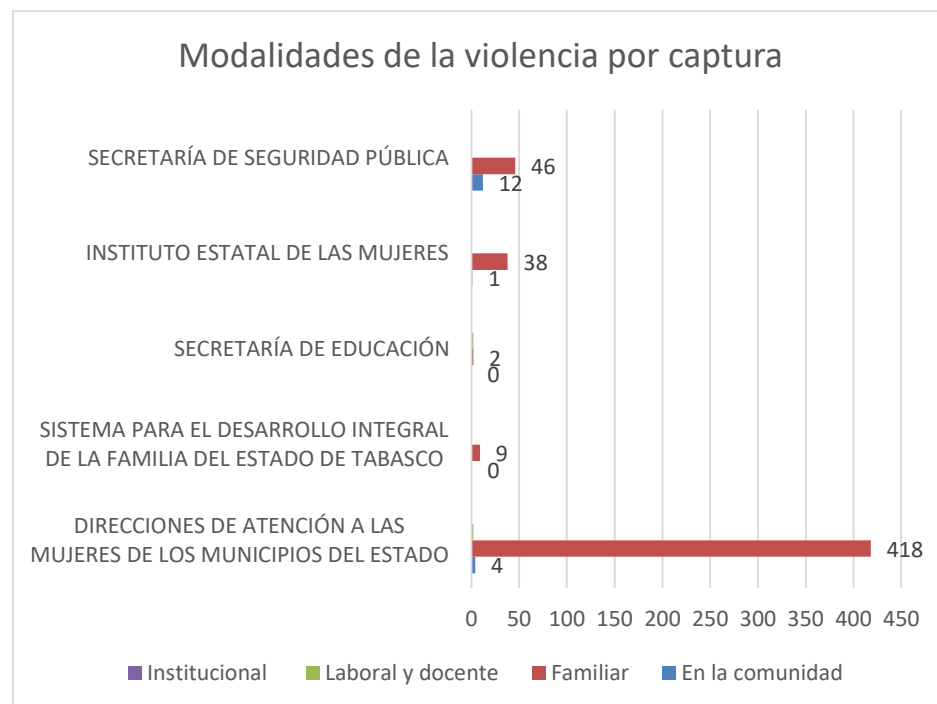
Dependencia	Rango de Edad				
	0 - 11	12 - 18	19 - 40	41 - 61	Sin Edad
DIRECCIONES DE ATENCIÓN A LAS MUJERES DE LOS MUNICIPIOS DEL ESTADO	0	0	8	1	0
SISTEMA PARA EL DESARROLLO INTEGRAL DE LA FAMILIA DEL ESTADO DE TABASCO	3	0	1	0	0
INSTITUTO ESTATAL DE LAS MUJERES	0	1	22	16	0
SECRETARÍA DE SEGURIDAD PÚBLICA	1	5	43	10	0



Información general y estadística sobre los casos de violencia contra las mujeres, correspondiente al primer semestre del año 2017.

Modalidades de la violencia por captura

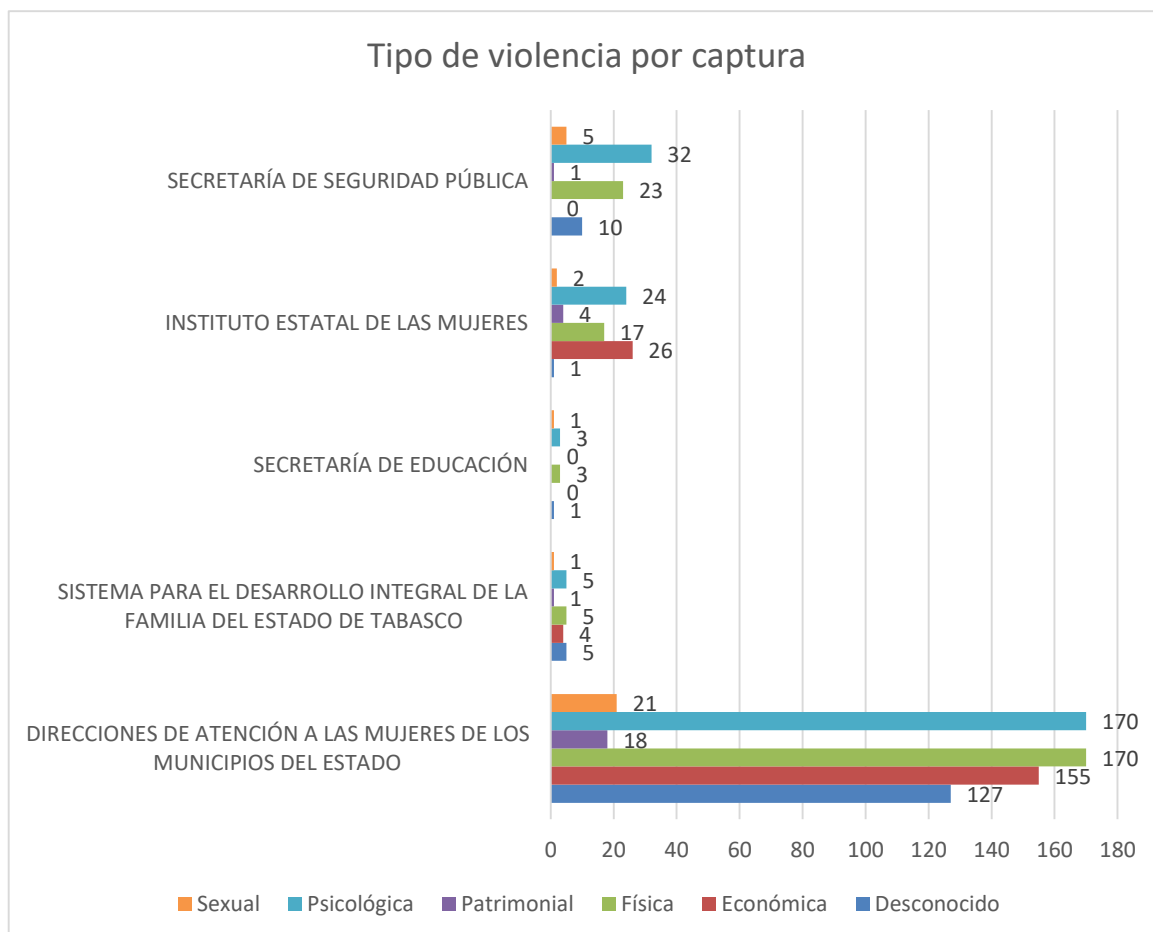
Dependencia	Modalidad de la violencia			
	En la comunidad	Familiar	Laboral y docente	Institucional
DIRECCIONES DE ATENCIÓN A LAS MUJERES DE LOS MUNICIPIOS DEL ESTADO	4	418	2	0
SISTEMA PARA EL DESARROLLO INTEGRAL DE LA FAMILIA DEL ESTADO DE TABASCO	0	9	0	0
SECRETARÍA DE EDUCACIÓN	0	2	2	0
INSTITUTO ESTATAL DE LAS MUJERES	1	38	0	0
SECRETARÍA DE SEGURIDAD PÚBLICA	12	46	0	1



Información general y estadística sobre los casos de violencia contra las mujeres, correspondiente al primer semestre del año 2017.

Tipo de violencia por captura

Dependencia	Tipo de Violencia					
	Desconocido	Económica	Física	Patrimonial	Psicológica	Sexual
DIRECCIONES DE ATENCIÓN A LAS MUJERES DE LOS MUNICIPIOS DEL ESTADO	127	155	170	18	170	21
SISTEMA PARA EL DESARROLLO INTEGRAL DE LA FAMILIA DEL ESTADO DE TABASCO	5	4	5	1	5	1
SECRETARÍA DE EDUCACIÓN	1	0	3	0	3	1
INSTITUTO ESTATAL DE LAS MUJERES	1	26	17	4	24	2
SECRETARÍA DE SEGURIDAD PÚBLICA	10	0	23	1	32	5

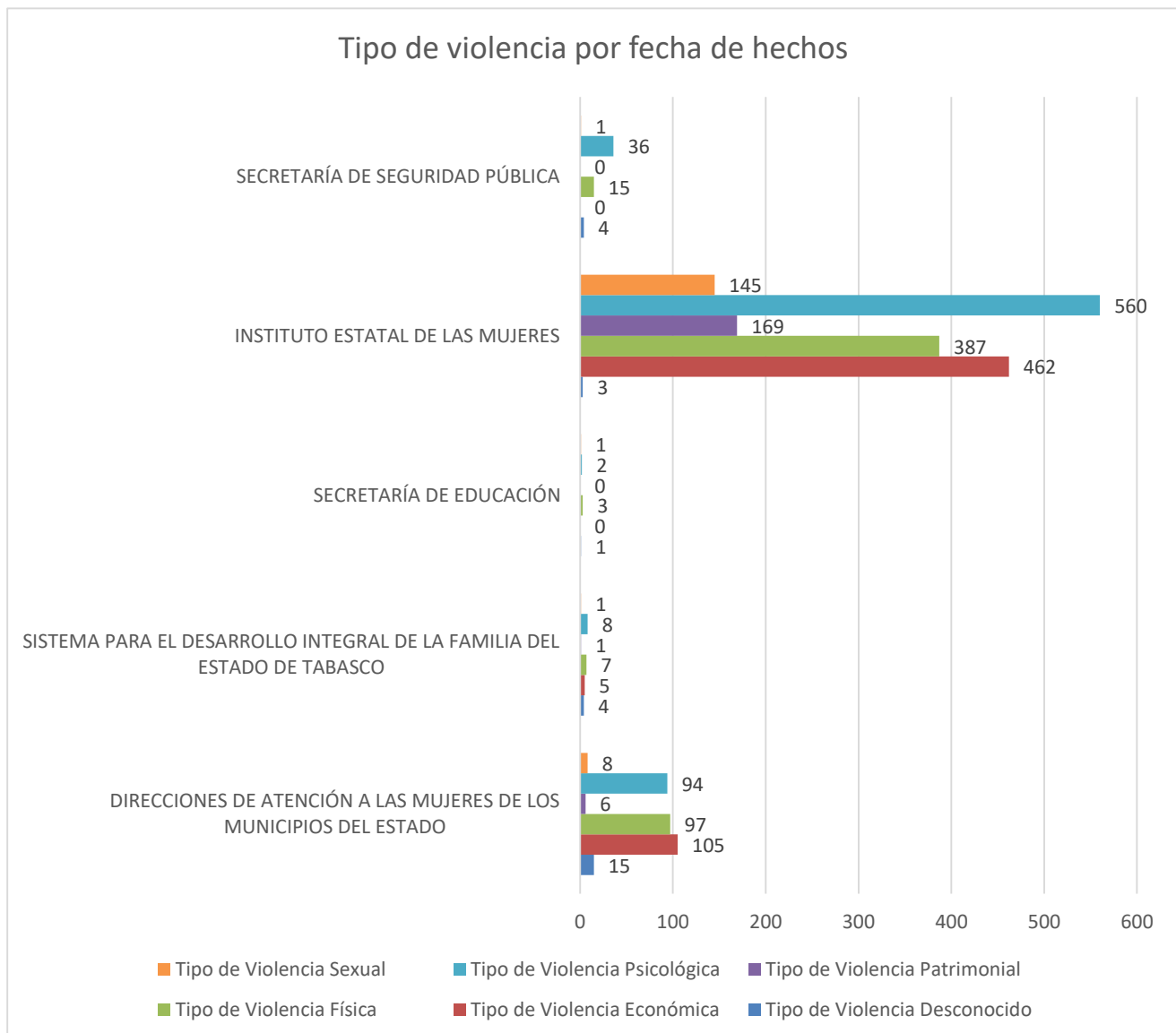


Información general y estadística sobre los casos de violencia contra las mujeres, correspondiente al primer semestre del año 2017.

Tipo de violencia por captura

Dependencia	Tipo de Violencia					
	Desconocido	Económica	Física	Patrimonial	Psicológica	Sexual
DIRECCIONES DE ATENCIÓN A LAS MUJERES DE LOS MUNICIPIOS DEL ESTADO	15	105	97	6	94	8
SISTEMA PARA EL DESARROLLO INTEGRAL DE LA FAMILIA DEL ESTADO DE TABASCO	4	5	7	1	8	1
SECRETARÍA DE EDUCACIÓN	1	0	3	0	2	1
INSTITUTO ESTATAL DE LAS MUJERES	3	462	387	169	560	145
SECRETARÍA DE SEGURIDAD PÚBLICA	4	0	15	0	36	1

Tipo de violencia por fecha de hechos



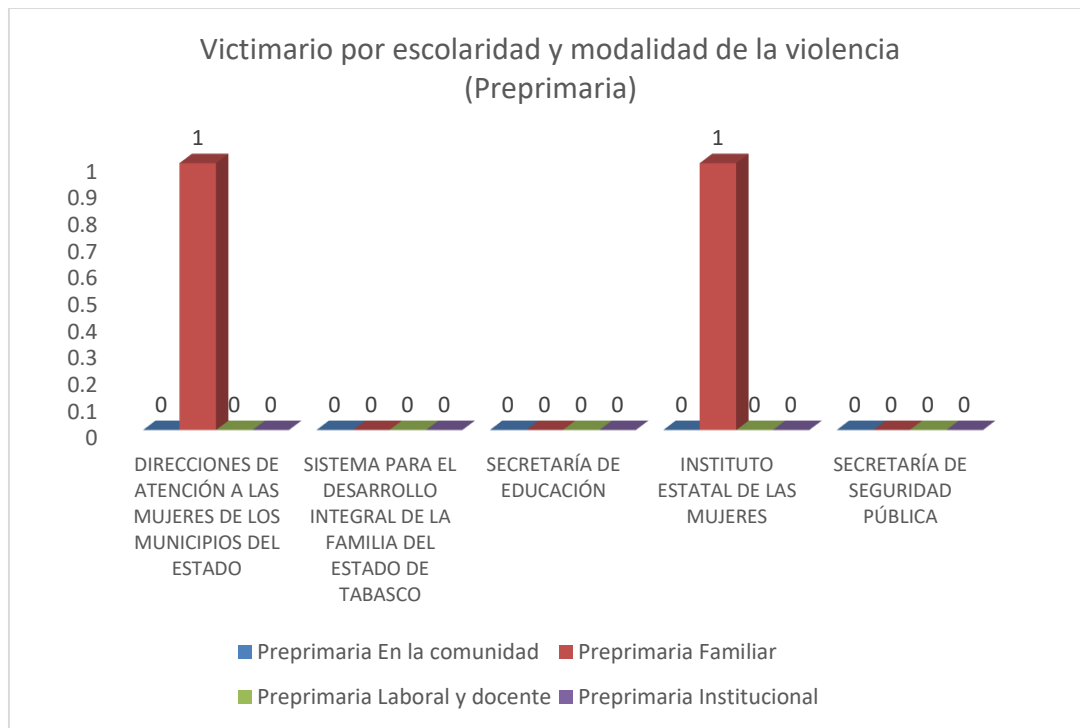
Información general y estadística sobre los casos de violencia contra las mujeres, correspondiente al primer semestre del año 2017.

Victimario por escolaridad y modalidad de la violencia

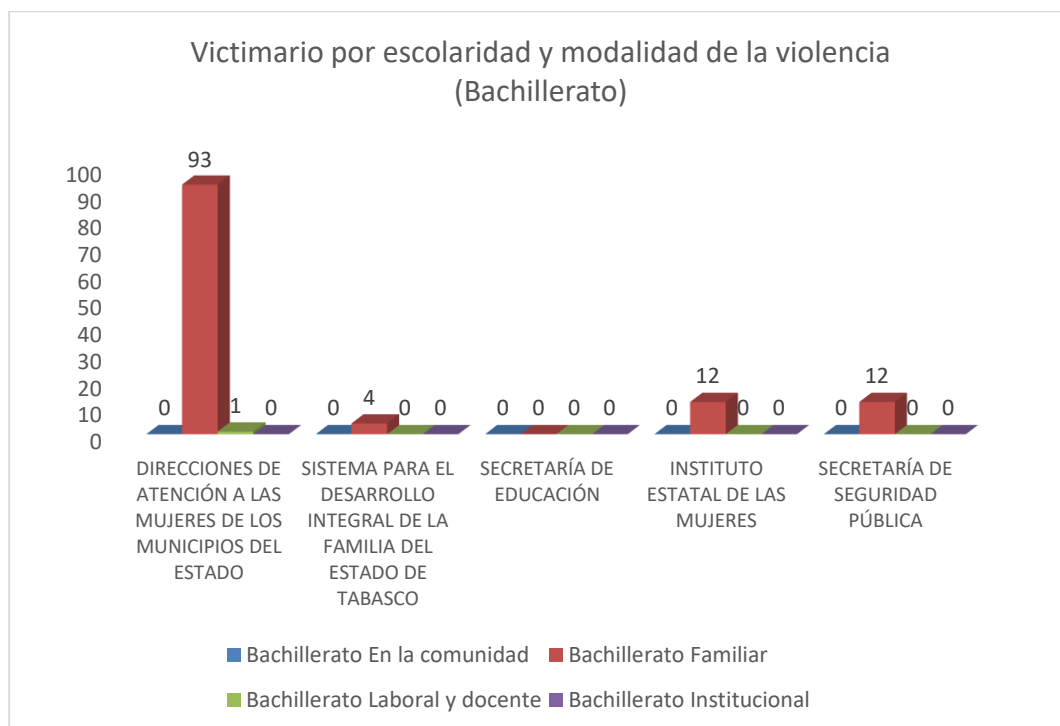
Dependencia	Desconocido				Preprimaria			Primaria			Secundaria			Bachillerato			Licenciatura			Posgrado							
	En la comunidad	Familiar	Laboral y docente	Institucional	En la comunidad	Familiar	Laboral y docente	Institucional	En la comunidad	Familiar	Laboral y docente	Institucional	En la comunidad	Familiar	Laboral y docente	Institucional	En la comunidad	Familiar	Laboral y docente	Institucional	En la comunidad	Familiar	Laboral y docente	Institucional			
DIRECCIONES DE ATENCIÓN A LAS MUJERES DE LOS MUNICIPIOS DEL ESTADO	2	132	1	0	0	1	0	0	0	53	0	0	2	26	0	0	0	93	1	0	0	27	0	0	0	0	0
SISTEMA PARA EL DESARROLLO INTEGRAL DE LA FAMILIA DEL ESTADO DE TABASCO	0	1	0	0	0	0	0	0	0	1	0	0	0	3	0	0	0	4	0	0	0	0	0	0	0	0	0
SECRETARÍA DE EDUCACIÓN	0	1	1	0	0	0	0	0	0	0	0	0	0	0	0	0	0	0	0	0	1	1	0	0	0	0	0
INSTITUTO ESTATAL DE LAS MUJERES	1	5	0	0	1	0	0	0	4	0	0	0	10	0	0	0	12	0	0	0	5	0	0	0	1	0	0
SECRETARÍA DE SEGURIDAD PÚBLICA	7	26	0	1	0	0	0	1	2	0	0	4	4	0	0	0	12	0	0	0	2	0	0	0	0	0	0



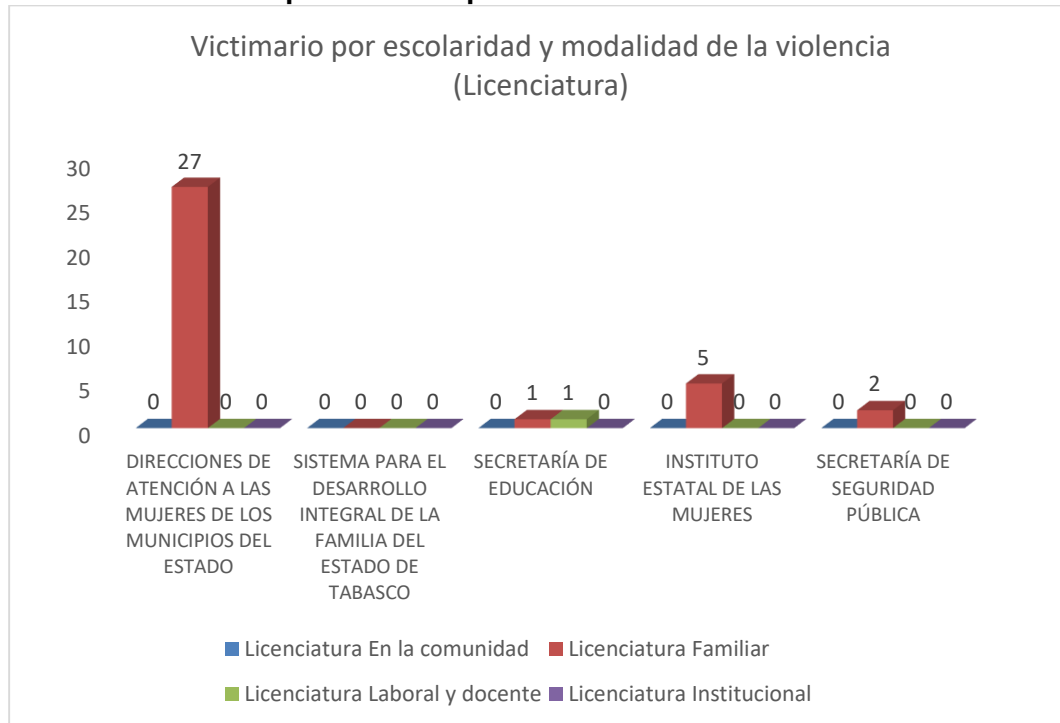
Información general y estadística sobre los casos de violencia contra las mujeres, correspondiente al primer semestre del año 2017.



Información general y estadística sobre los casos de violencia contra las mujeres, correspondiente al primer semestre del año 2017.



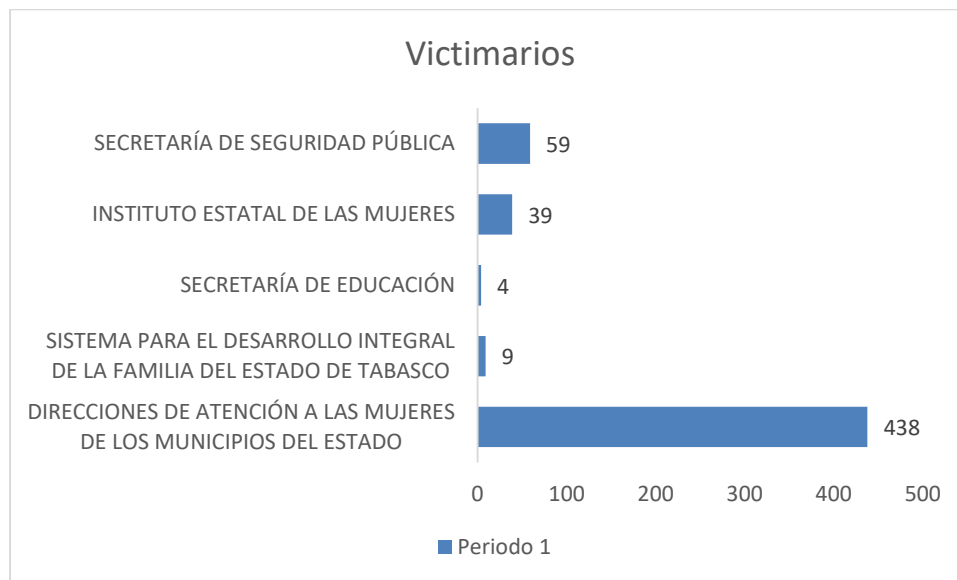
Información general y estadística sobre los casos de violencia contra las mujeres, correspondiente al primer semestre del año 2017.



Información general y estadística sobre los casos de violencia contra las mujeres, correspondiente al primer semestre del año 2017.

Victimarios

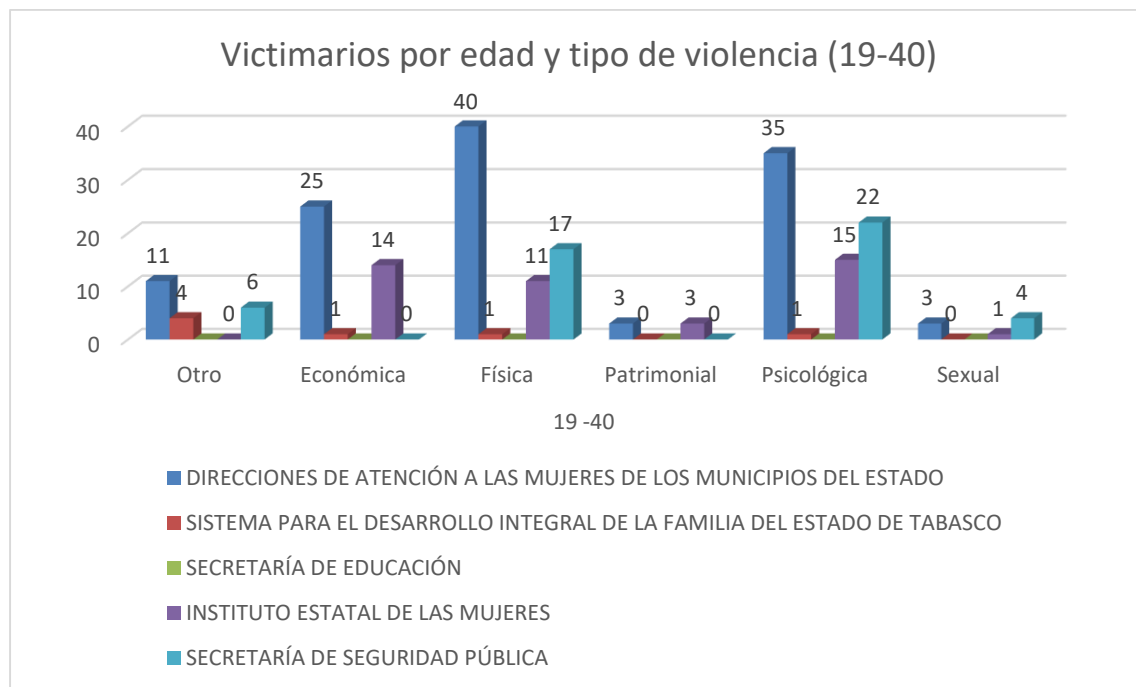
Dependencia	Periodo 1
DIRECCIONES DE ATENCIÓN A LAS MUJERES DE LOS MUNICIPIOS DEL ESTADO	438
SISTEMA PARA EL DESARROLLO INTEGRAL DE LA FAMILIA DEL ESTADO DE TABASCO	9
SECRETARÍA DE EDUCACIÓN	4
INSTITUTO ESTATAL DE LAS MUJERES	39
SECRETARÍA DE SEGURIDAD PÚBLICA	59



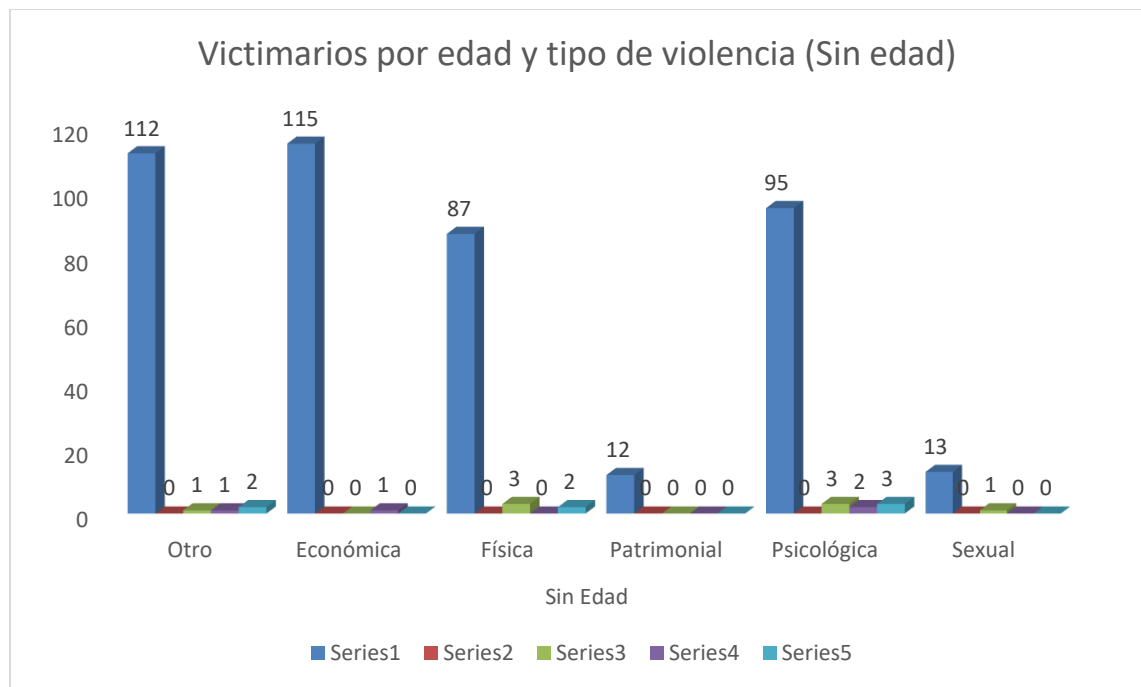
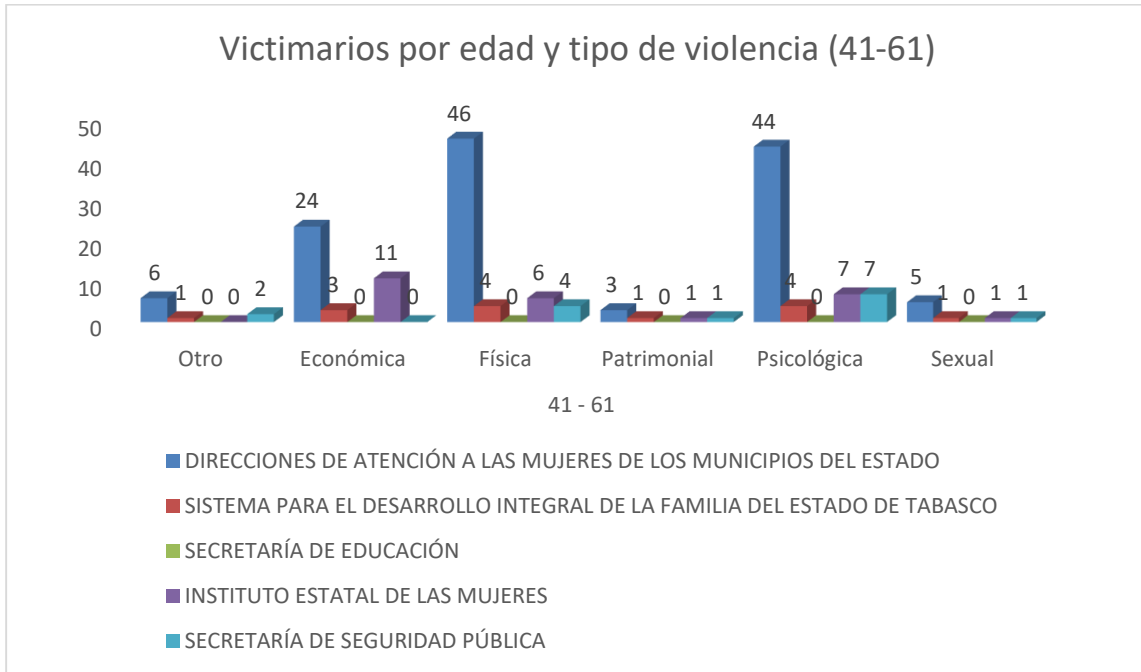
Información general y estadística sobre los casos de violencia contra las mujeres, correspondiente al primer semestre del año 2017.

Victimarios por edad y tipo de violencia

Dependencia	0 - 11						12 - 18						19 -40						41 - 61						Sin Edad					
	Otro	Económica	Física	Patrimonial	Psicológica	Sexual	Otro	Económica	Física	Patrimonial	Psicológica	Sexual	Otro	Económica	Física	Patrimonial	Psicológica	Sexual	Otro	Económica	Física	Patrimonial	Psicológica	Sexual	Otro	Económica	Física	Patrimonial	Psicológica	Sexual
DIRECCIONES DE ATENCIÓN A LAS MUJERES DE LOS MUNICIPIOS DEL ESTADO	0	0	0	0	0	0	0	0	0	0	0	0	11	25	40	3	35	3	6	24	46	3	44	5	112	115	87	12	95	13
SISTEMA PARA EL DESARROLLO INTEGRAL DE LA FAMILIA DEL ESTADO DE TABASCO	0	0	0	0	0	0	0	0	0	0	0	0	4	1	1	0	1	0	1	3	4	1	4	1	0	0	0	0	0	0
SECRETARÍA DE EDUCACIÓN	0	0	0	0	0	0	0	0	0	0	0	0	0	0	0	0	0	0	0	0	0	0	0	0	1	0	3	0	3	1
INSTITUTO ESTATAL DE LAS MUJERES	0	0	0	0	0	0	0	0	0	0	0	0	0	14	11	3	15	1	0	11	6	1	7	1	1	1	0	0	2	0
SECRETARÍA DE SEGURIDAD PÚBLICA	0	0	0	0	0	0	0	0	0	0	0	0	6	0	17	0	22	4	2	0	4	1	7	1	2	0	2	0	3	0



Información general y estadística sobre los casos de violencia contra las mujeres, correspondiente al primer semestre del año 2017.



Información general y estadística sobre los casos de violencia contra las mujeres, correspondiente al primer semestre del año 2017.

Victimas

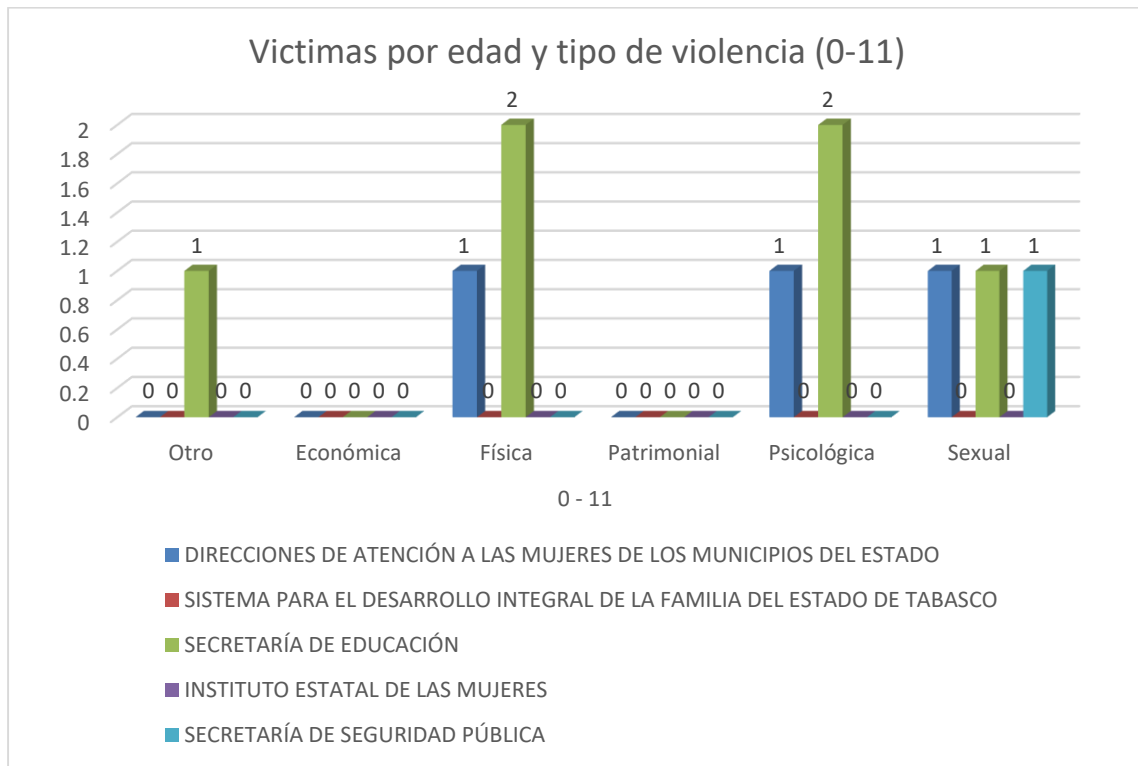
Dependencia	Periodo 1
DIRECCIONES DE ATENCIÓN A LAS MUJERES DE LOS MUNICIPIOS DEL ESTADO	416
SISTEMA PARA EL DESARROLLO INTEGRAL DE LA FAMILIA DEL ESTADO DE TABASCO	9
SECRETARÍA DE EDUCACIÓN	4
INSTITUTO ESTATAL DE LAS MUJERES	39
SECRETARÍA DE SEGURIDAD PÚBLICA	59



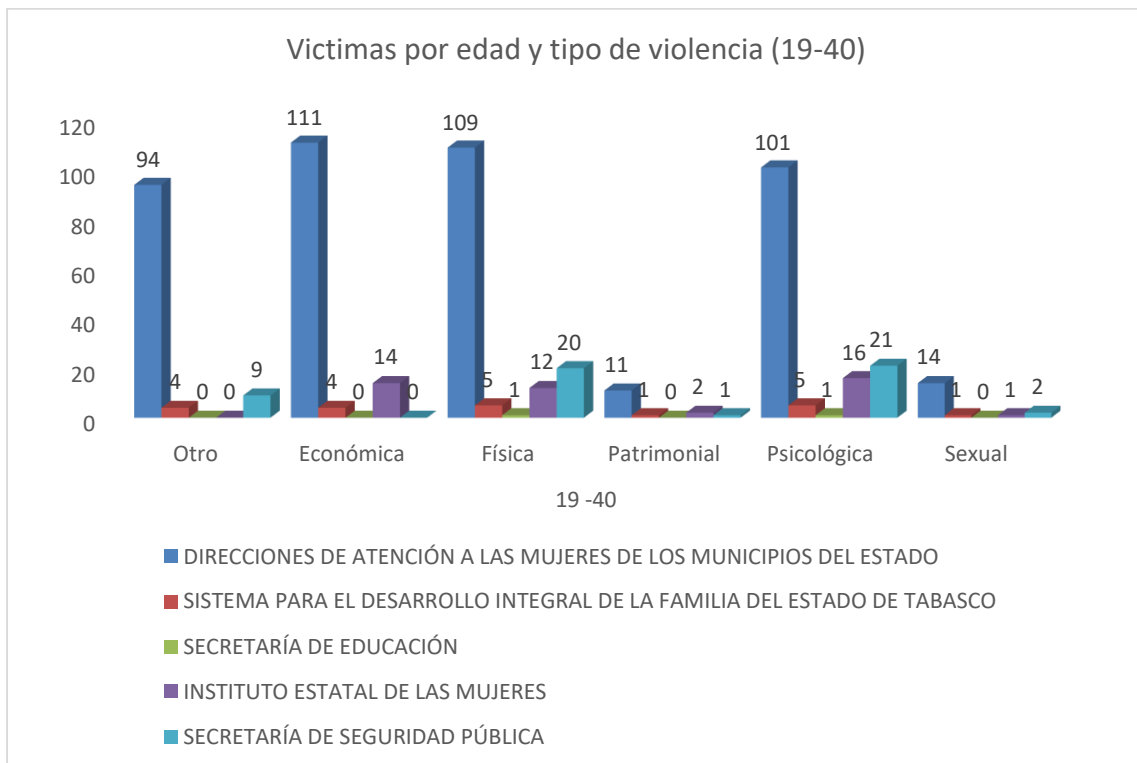
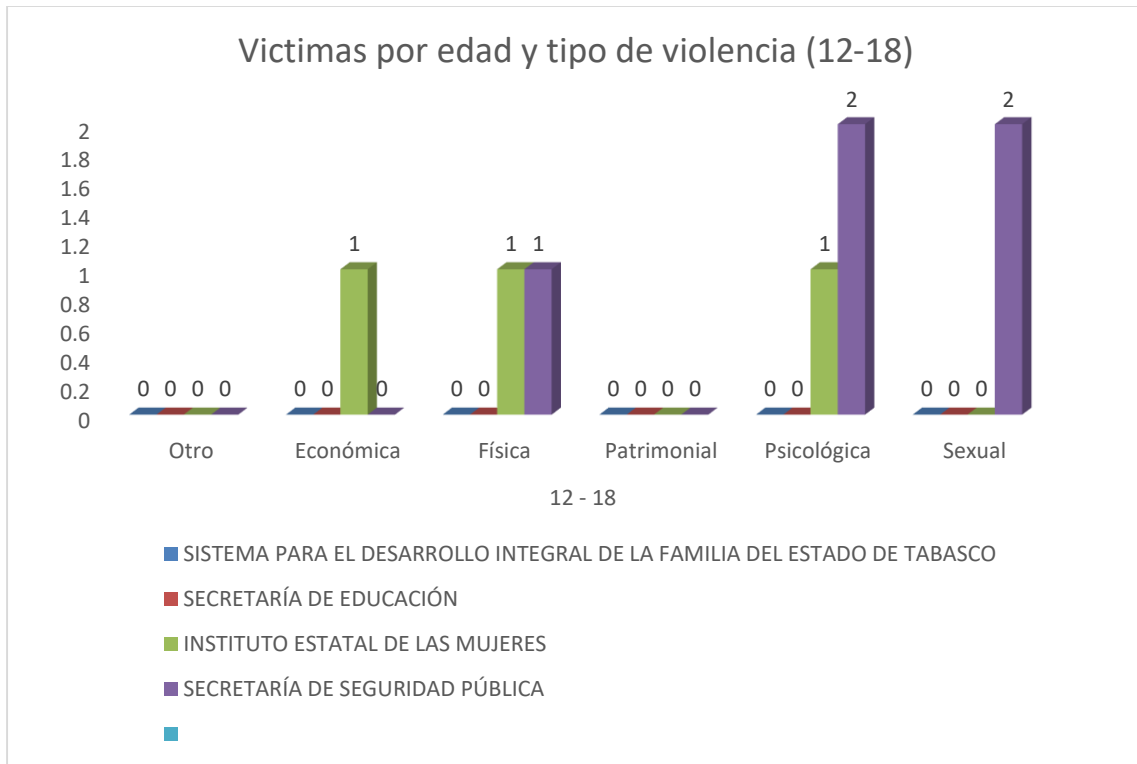
Información general y estadística sobre los casos de violencia contra las mujeres, correspondiente al primer semestre del año 2017.

Victimas por edad y tipo de violencia

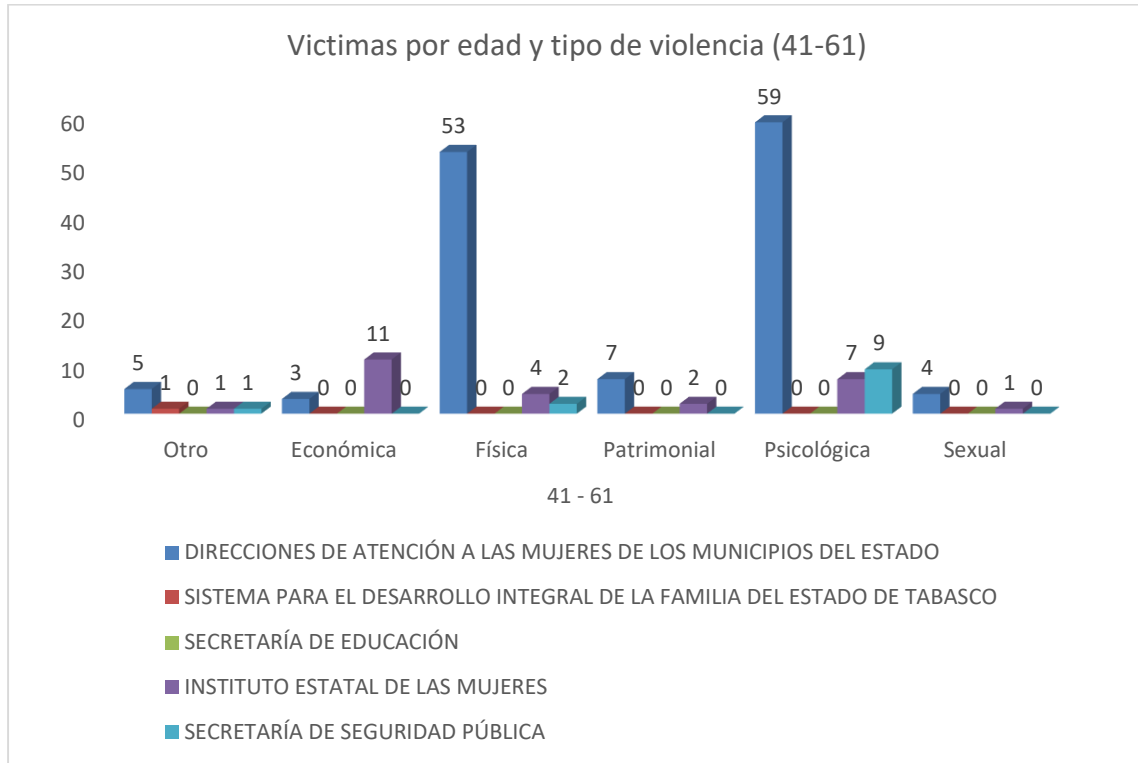
Dependencia	0 - 11						12 - 18						19 - 40						41 - 61						Sin Edad					
	Otro	Económica	Física	Patrimonial	Psicológica	Sexual	Otro	Económica	Física	Patrimonial	Psicológica	Sexual	Otro	Económica	Física	Patrimonial	Psicológica	Sexual	Otro	Económica	Física	Patrimonial	Psicológica	Sexual	Otro	Económica	Física	Patrimonial	Psicológica	Sexual
DIRECCIONES DE ATENCIÓN A LAS MUJERES DE LOS MUNICIPIOS DEL ESTADO	0	0	1	0	1	1	4	1	7	0	9	2	94	111	109	11	101	14	5	3	53	7	59	4	0	0	0	0	0	0
SISTEMA PARA EL DESARROLLO INTEGRAL DE LA FAMILIA DEL ESTADO DE TABASCO	0	0	0	0	0	0	0	0	0	0	0	0	4	4	5	1	5	1	1	1	0	0	0	0	0	0	0	0	0	0
SECRETARÍA DE EDUCACIÓN	1	0	2	0	2	1	0	0	0	0	0	0	0	0	1	0	1	0	0	0	0	0	0	0	0	0	0	0	0	0
INSTITUTO ESTATAL DE LAS MUJERES	0	0	0	0	0	0	0	1	1	0	1	0	0	14	12	2	16	1	1	1	11	4	2	7	1	0	0	0	0	0
SECRETARÍA DE SEGURIDAD PÚBLICA	0	0	0	0	0	1	0	0	1	0	2	2	9	0	20	1	21	2	1	0	2	0	9	0	0	0	0	0	0	0



Información general y estadística sobre los casos de violencia contra las mujeres, correspondiente al primer semestre del año 2017.



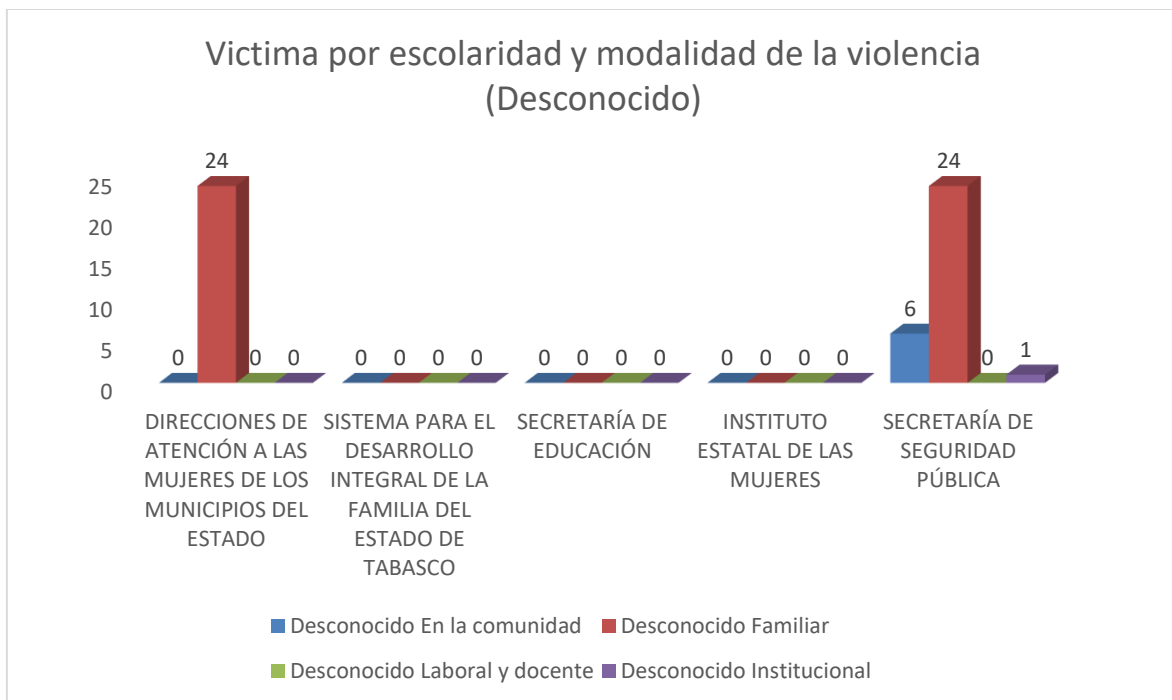
Información general y estadística sobre los casos de violencia contra las mujeres, correspondiente al primer semestre del año 2017.



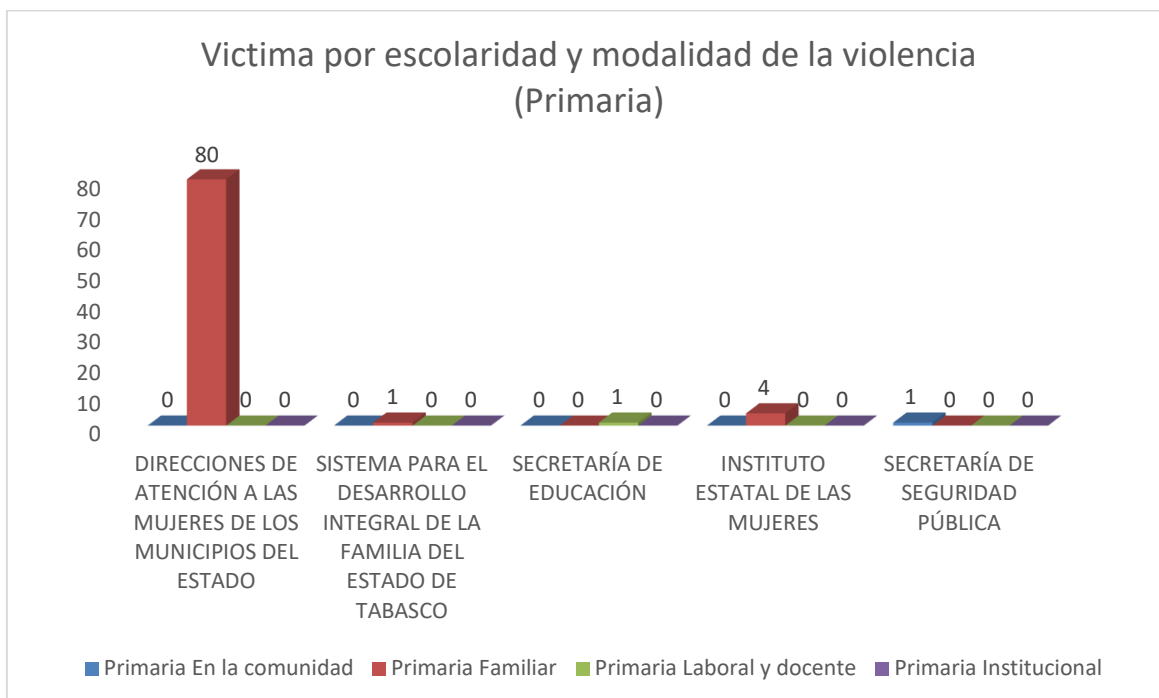
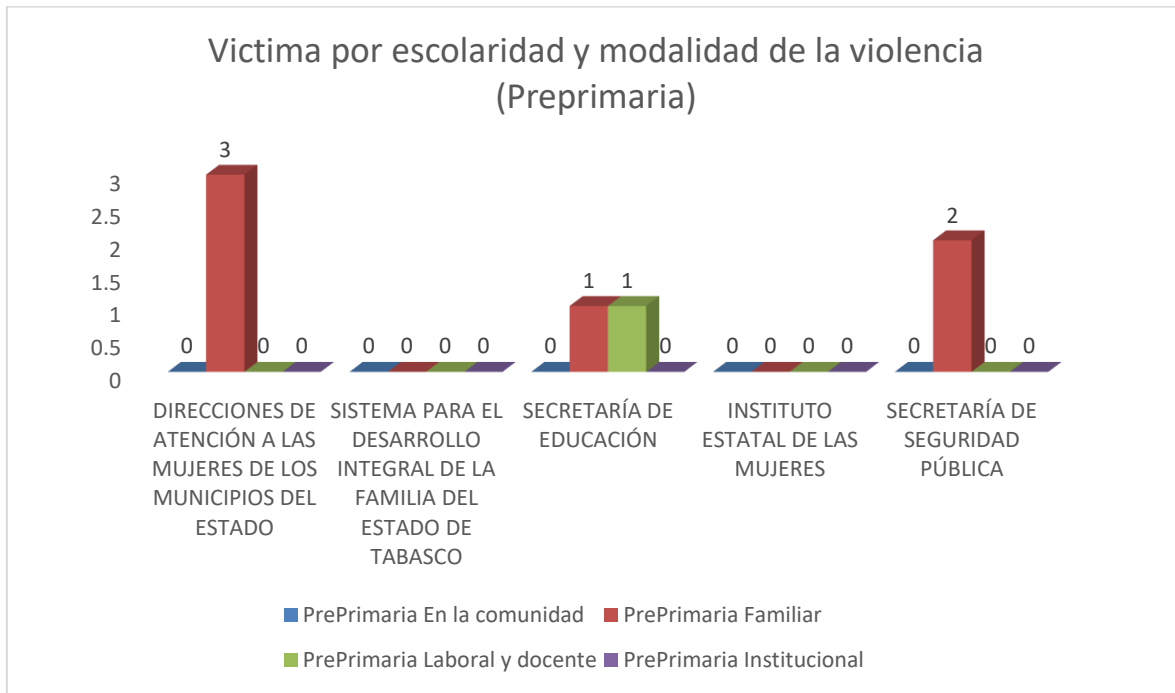
Información general y estadística sobre los casos de violencia contra las mujeres, correspondiente al primer semestre del año 2017.

Victima por escolaridad y modalidad de la violencia

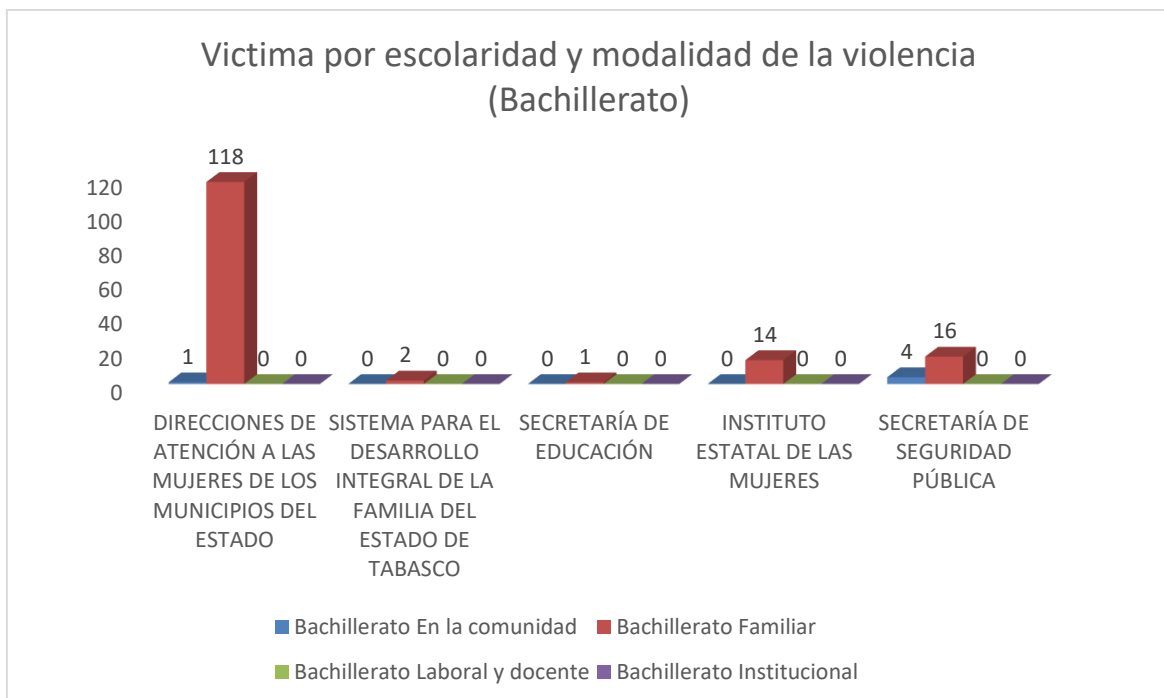
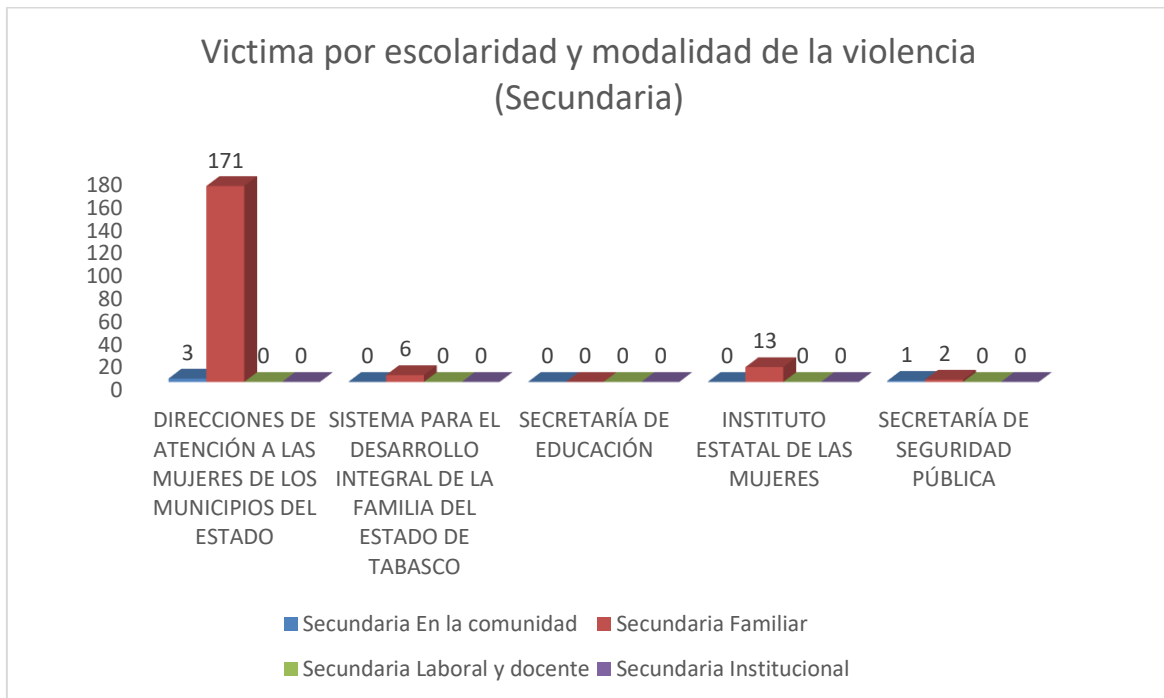
Dependencia	Desconocido				PrePrimaria				Primaria				Secundaria				Bachillerato				Licenciatura				Posgrado							
	En la comunidad	Familiar	Laboral y docente	Institucional	En la comunidad	Familiar	Laboral y docente	Institucional	En la comunidad	Familiar	Laboral y docente	Institucional	En la comunidad	Familiar	Laboral y docente	Institucional	En la comunidad	Familiar	Laboral y docente	Institucional	En la comunidad	Familiar	Laboral y docente	Institucional	En la comunidad	Familiar	Laboral y docente	Institucional				
DIRECCIONES DE ATENCIÓN A LAS MUJERES DE LOS MUNICIPIOS DEL ESTADO	0	24	0	0	0	3	0	0	0	80	0	0	3	171	0	0	1	118	0	0	0	22	2	0	0	0	0	0	0	0	0	0
SISTEMA PARA EL DESARROLLO INTEGRAL DE LA FAMILIA DEL ESTADO DE TABASCO	0	0	0	0	0	0	0	0	0	1	0	0	0	6	0	0	0	2	0	0	0	0	0	0	0	0	0	0	0	0	0	0
SECRETARÍA DE EDUCACIÓN	0	0	0	0	0	1	1	0	0	0	1	0	0	0	0	0	0	1	0	0	0	0	0	0	0	0	0	0	0	0	0	0
INSTITUTO ESTATAL DE LAS MUJERES	0	0	0	0	0	0	0	0	0	4	0	0	0	13	0	0	0	14	0	0	1	5	0	0	0	2	0	0	0	0	0	0
SECRETARÍA DE SEGURIDAD PÚBLICA	6	24	0	1	0	2	0	0	1	0	0	0	1	2	0	0	4	16	0	0	0	2	0	0	0	0	0	0	0	0	0	0



Información general y estadística sobre los casos de violencia contra las mujeres, correspondiente al primer semestre del año 2017.



Información general y estadística sobre los casos de violencia contra las mujeres, correspondiente al primer semestre del año 2017.



Información general y estadística sobre los casos de violencia contra las mujeres, correspondiente al primer semestre del año 2017.

