



TABASCO

CUENTA PÚBLICA 2023

INSTITUTO ESTATAL DE LAS MUJERES

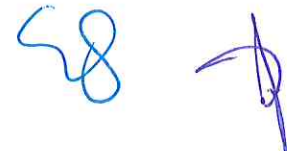
Handwritten signature

Handwritten signature

ÍNDICE

Instituto Estatal de las Mujeres

Introducción	1
Información Contable	
Estado de Actividades	2
Estado de Situación Financiera	3
Estado de Variación en la Hacienda Pública	4
Estado de Flujo de Efectivo	5
Estado Analítico del Activo	6
Estado Analítico de la Deuda y Otros Pasivos	7
Estado de Cambios en la Situación Financiera	8
Informe de Pasivos Contingentes	9
Notas a los Estados Financieros	11
Información Presupuestaria	
Estado Analítico de Ingresos	40
Estado Analítico del Ejercicio Presupuesto de Egresos por Clasificación por Objeto del Gasto (Capítulo y Concepto)	41
Estado Analítico del Ejercicio Presupuesto de Egresos por Clasificación Administrativa	44
Estado Analítico del Ejercicio del Presupuesto de Egresos (Clasificación Administrativa (adva2))	45
Estado Analítico del Ejercicio del Presupuesto de Egresos (Clasificación Administrativa (adva3))	46
Estado Analítico del Ejercicio del Presupuesto de Egresos por Clasificación Funcional (Finalidad y Función)	47
Estado Analítico del Ejercicio Presupuesto de Egresos por Clasificación Económica (por Tipo de Gasto)	48
Endeudamiento Neto	49
Intereses de la Deuda	50
Indicadores de Postura Fiscal	51



Información Programática


Gasto por Categoría Programática	52
Programas y Proyectos de Inversión	53
Indicadores para Resultados	54

Información Adicional LDF

Estado de Situación Financiera Detallado	55
Informe Analítico de la Deuda Pública y Otros Pasivos	57
Informe Analítico de Obligaciones Diferentes de Financiamientos	58
Balance Presupuestario	59
Estado Analítico de Ingresos Detallado	61
Estado Analítico del Ejercicio del Presupuesto de Egresos Detallado (Clasificación por Objeto del Gasto)	63
Estado Analítico del Ejercicio del Presupuesto de Egresos Detallado (Clasificación Administrativa)	68
Estado Analítico del Ejercicio del Presupuesto de Egresos Detallado (Clasificación Funcional)	69
Estado Analítico del Ejercicio del Presupuesto de Egresos Detallado (Clasificación de Servicios Personales por Categoría)	72
Guía de Cumplimiento de la Ley de Disciplina Financiera de las Entidades Federativas y los Municipios	73

Anexos

Relación de Bienes Muebles que Componen el Patrimonio del Ente Público	78
Relación de Bienes Inmuebles que Componen el Patrimonio del Ente Público	79
Relación de Cuentas Bancarias Productivas y Específicas	80
Relación de Esquemas Bursátiles y de Cobertura Financiera	81
Información Adicional que Dispongan otras Leyes	82



Introducción

El Instituto Estatal de las Mujeres (IEM) se creó mediante el decreto 044 con fecha 13 de diciembre del 2001, publicado en el periódico oficial del Estado Libre y Soberano de Tabasco el 22 de diciembre del mismo año, como instituto público especializado, de carácter centralizado de la administración pública estatal, con personalidad jurídica, patrimonio propio, autonomía técnica y de gestión para los efectos de promover y fomentar las condiciones que posibiliten la igualdad de oportunidades y de trato entre hombres y mujeres, la no discriminación y el ejercicio pleno de todos los derechos de las mujeres, así como su participación equitativa en la vida política, cultural, económica y social, elevando su calidad de vida.

El objetivo de su creación es el de proteger, promover y difundir el respeto a los derechos humanos de las mujeres y de las niñas consagrados en la Constitución política de los Estados Unidos Mexicanos en los Tratados y Convenciones Ratificados por México; así como, fomentar su desarrollo y equidad de género.

Diseñar, evaluar, coordinar a través del trabajo transversal con las dependencias y demás entidades de la administración pública la ejecución de políticas públicas estatal con perspectiva de género; algunas atribuciones que el Instituto Estatal de las Mujeres, es el de impulsar la aplicación de las políticas, estrategias, programas y acciones para promover y procurar la igualdad de oportunidades entre ambos géneros y la plena equidad del ejercicio de los derechos, implementar programas de atención psico-emocional y jurídica a mujeres que sufran algún tipo de discriminación y violencia; asesor legalmente a las mujeres de escasos recursos económicos en los litigios de los que se da parte a través del departamento jurídico del Instituto Estatal de las Mujeres.

Las oficinas del IEM, tendrá su domicilio legal en la ciudad de Villahermosa del estado de Tabasco, sin perjuicio de ello y de existir la viabilidad presupuestal podrán contar con representaciones en cada uno de los municipios.

El IEM tiene miras por el cumplimiento que marca la Ley General de Contabilidad Gubernamental en el segundo párrafo del artículo primero según los lineamientos que establecen los criterios para la información financiera, presupuestaria, programática y anexos que darán origen a la integración de la Cuenta Pública del Gobierno del Estado. El presente instituto emite de forma transparente y veraz la presente información.

Cuenta Pública 2023 Estado de Actividades Del 1 de enero al 31 de diciembre de 2023					
INGRESOS Y OTROS BENEFICIOS	2023	2022	GASTOS Y OTRAS PÉRDIDAS	2023	2022
Ingresos de Gestión	0	0	Gastos de Funcionamiento	53,796,634	44,133,307
Impuestos	0	0	Servicios Personales	36,107,036	32,117,575
Cuotas y Aportaciones de Seguridad Social	0	0	Materiales y Suministros	4,764,772	3,365,018
Contribuciones de Mejoras	0	0	Servicios Generales	12,924,826	10,650,714
Derechos	0	0	Transferencias, Asignaciones, Subsidios y Otras Ayudas	0	1,951,665
Productos	0	0	Transferencias Internas y Asignaciones al Sector Público	0	0
Aprovechamientos	0	0	Transferencias al Resto del Sector Público	0	1,951,665
Ingresos por Venta de Bienes y Prestación de Servicios	0	0	Subsidios y Subvenciones	0	0
Participaciones, Aportaciones, Convenios, Incentivos Derivados de la Colaboración Fiscal, Fondos Distintos de Aportaciones, Transferencias, Asignaciones, Subsidios y Subvenciones, y Pensiones y Jubilaciones	54,984,004	49,110,462	Ayudas Sociales	0	0
Participaciones, Aportaciones, Convenios, Incentivos Derivados de la Colaboración Fiscal y Fondos Distintos de Aportaciones	0	0	Pensiones y Jubilaciones	0	0
Transferencias, Asignaciones, Subsidios y Subvenciones, y Pensiones y Jubilaciones	54,984,004	49,110,462	Transferencias a Fideicomisos, Mandatos y Contratos Análogos	0	0
Otros Ingresos y Beneficios	0	0	Transferencias a la Seguridad Social	0	0
Ingresos Financieros	0	0	Donativos	0	0
Incremento por Variación de Inventarios	0	0	Transferencias al Exterior	0	0
Disminución del Exceso de Estimaciones por Pérdida o Deterioro u Obsolescencia	0	0	Participaciones y Aportaciones	0	0
Disminución del Exceso de Provisiones	0	0	Participaciones	0	0
Otros Ingresos y Beneficios Varios	0	0	Aportaciones	0	0
Total de Ingresos y Otros Beneficios	54,984,004	49,110,462	Convenios	0	0
			Intereses, Comisiones y Otros Gastos de la Deuda Pública	0	0
			Intereses de la Deuda Pública	0	0
			Comisiones de la Deuda Pública	0	0
			Gastos de la Deuda Pública	0	0
			Costo por Coberturas	0	0
			Apoyos Financieros	0	0
			Otros Gastos y Pérdidas Extraordinarias	90,000	765,673
			Estimaciones, Depreciaciones, Deterioros, Obsolescencia y Amortizaciones	0	765,673
			Provisiones	0	0
			Disminución de Inventarios	90,000	0
			Otros Gastos	0	0
			Inversión Pública	0	0
			Inversión Pública no Capitalizable	0	0
			Total de Gastos y Otras Pérdidas	53,886,634	48,850,645
			Resultados del Ejercicio (Ahorro/Desahorro)	1,097,370	259,817

Bajo protesta de decir verdad declaramos que los Estados Financieros y sus notas, son razonablemente correctos y son responsabilidad del emisor.

M.D.O. NELLY DEL CARMEN VARGAS PÉREZ
DIRECTOR GENERAL

L.C.P. DIEGO RAMÓN PÉREZ
DIRECTORA DE ADMINISTRACIÓN



Cuenta Pública 2023
Estado de Situación Financiera
Al 31 de diciembre de 2023

ACTIVO	2023	2022	PASIVO	2023	2022
Activo Circulante			Pasivo Circulante		
Efectivo y Equivalentes	1,673,168	1,278,347	Cuentas por Pagar a Corto Plazo	1,131,620	1,007,773
Derechos a Recibir Efectivo o Equivalentes	39,774	9,467	Documentos por Pagar a Corto Plazo	0	0
Derechos a Recibir Bienes o Servicios	0	0	Porción a Corto Plazo de la Deuda Pública a Largo Plazo	0	0
Inventarios	0	0	Titulos y Valores a Corto Plazo	0	0
Almacenes	0	90,000	Pasivos Diferidos a Corto Plazo	0	0
Estimación por Pérdida o Deterioro de Activos Circulantes	0	0	Fondos y Bienes de Terceros en Garantía y/o Administración a Corto Plazo	0	0
Otros Activos Circulantes	0	0	Provisiones a Corto Plazo	0	0
Total de Activos Circulantes	1,712,942	1,377,794	Otros Pasivos a Corto Plazo	0	0
Activo No Circulante			Total de Pasivos Circulantes	1,131,620	1,007,773
Inversiones Financieras a Largo Plazo	0	0	Pasivo No Circulantes		
Derechos a Recibir Efectivo o Equivalentes a Largo Plazo	0	0	Cuentas por Pagar a Largo Plazo	0	0
Bienes Inmuebles, Infraestructura y Construcciones en Proceso	0	0	Documentos por Pagar a Largo Plazo	0	0
Bienes Muebles	16,510,787	15,591,787	Deuda Pública a Largo Plazo	0	0
Activos Intangibles	219,912	219,912	Pasivos Diferidos a Largo Plazo	0	0
Depreciación, Deterioro y Amortización Acumulada de Bienes	-8,630,890	-8,630,890	Fondos y Bienes de Terceros en Garantía y/o en Administración a Largo Plazo	0	0
Activos Diferidos	0	0	Provisiones a Largo Plazo	32,931	0
Estimación por Pérdida o Deterioro de Activos no Circulantes	0	0	Total de Pasivos No Circulantes	32,931	0
Otros Activos no Circulantes	0	0	Total del Pasivo	1,164,551	1,007,773
Total de Activos No Circulantes	8,099,809	7,180,809	HACIENDA PÚBLICA/PATRIMONIO		
Total del Activo	9,812,751	8,558,603	Hacienda Pública/Patrimonio Contribuido	0	0
			Aportaciones	0	0
			Donaciones de Capital	0	0
			Actualización de Hacienda Pública/ Patrimonio	0	0
			Hacienda Pública/Patrimonio Generado	8,648,200	7,550,830
			Resultados del Ejercicio (Ahorro / Desahorro)	1,097,370	259,817
			Resultados de Ejercicios Anteriores	12,206,865	11,947,048
			Revalúos	0	0
			Reservas	0	0
			Rectificaciones de Resultados de Ejercicios Anteriores	-4,656,035	-4,656,035
			Exceso o Insuficiencia en la Actualización de la Hacienda Pública/Patrimonio	0	0
			Resultado por Posición Monetaria	0	0
			Resultado por Tenencia de Activos no Monetarios	0	0
			Total Hacienda Pública/ Patrimonio	8,648,200	7,550,830
			Total del Pasivo y Hacienda Pública / Patrimonio	9,812,751	8,558,603

Bajo protesta de decir verdad declaramos que los Estados Financieros y sus notas, son razonablemente correctos y son responsabilidad del emisor.

M.D.O. NELLY DEL CARMEN VARGAS PÉREZ
DIRECTOR GENERAL

L.C.P. DIEGO RAMÓN PÉREZ
DIRECTORA DE ADMINISTRACIÓN

CONTABLE

Cuenta Pública 2023 Estado de Variación en la Hacienda Pública Del 1 de enero al 31 de diciembre de 2023					
Concepto	Hacienda Pública/Patrimonio Contribuido	Hacienda Pública/Patrimonio Generado de Ejercicios Anteriores	Hacienda Pública/Patrimonio Generado del Ejercicio	Exceso o Insuficiencia en la Actualización de la Hacienda Pública / Patrimonio	Total
Hacienda Pública/Patrimonio Contribuido Neto de 2022	0	0	0	0	0
Aportaciones	0	0	0	0	0
Donaciones de Capital	0	0	0	0	0
Actualización de la Hacienda Pública/Patrimonio	0	0	0	0	0
Hacienda Pública/Patrimonio Generado Neto de 2022	0	7,291,013	259,817	0	7,550,830
Resultados del Ejercicio (Ahorro/Desahorro)	0	0	259,817	0	259,817
Resultados de Ejercicios Anteriores	0	11,947,048	0	0	11,947,048
Revalúos	0	0	0	0	0
Reservas	0	0	0	0	0
Rectificaciones de Resultados de Ejercicios Anteriores	0	-4,656,035	0	0	-4,656,035
Exceso o Insuficiencia en la Actualización de la Hacienda Pública / Patrimonio Neto de 2022	0	0	0	0	0
Resultados por Posición Monetaria	0	0	0	0	0
Resultados por Tenencia de Activos no Monetarios	0	0	0	0	0
Hacienda Pública/Patrimonio Neto Final de 2022	0	7,291,013	259,817	0	7,550,830
Cambios en la Hacienda Pública/Patrimonio Contribuido Neto de 2023	0	0	0	0	0
Aportaciones	0	0	0	0	0
Donaciones de Capital	0	0	0	0	0
Actualización de la Hacienda Pública/Patrimonio	0	0	0	0	0
Variaciones de la Hacienda Pública/Patrimonio Generado Neto de 2023	0	259,817	837,553	0	1,097,370
Resultados del Ejercicio (Ahorro/Desahorro)	0	0	1,097,370	0	1,097,370
Resultados de Ejercicios Anteriores	0	259,817	-259,817	0	0
Revalúos	0	0	0	0	0
Reservas	0	0	0	0	0
Rectificaciones de Resultados de Ejercicios Anteriores	0	0	0	0	0
Cambios en el Exceso o Insuficiencia en la Actualización de la Hacienda Pública / Patrimonio Neto de 2023	0	0	0	0	0
Resultado por Posición Monetaria	0	0	0	0	0
Resultado por Tenencia de Activos no Monetarios	0	0	0	0	0
Hacienda Pública / Patrimonio Neto Final de 2023	0	7,550,830	1,097,370	0	8,648,200

Bajo protesta de decir verdad declaramos que los Estados Financieros y sus notas, son razonablemente correctos y son responsabilidad del emisor.

M.D.O. NELLY DEL CARMEN VARGAS PÉREZ
DIRECTOR GENERAL

L.C.P. DIEGO RAMÓN PÉREZ
DIRECTORA DE ADMINISTRACIÓN

INSTITUTO ESTATAL DE LAS MUJERES

Cuenta Pública 2023
Estado de Flujos de Efectivo
Del 1 de enero al 31 de diciembre de 2023

Concepto	2023	2022	Concepto	2023	2022
Flujos de Efectivo de las Actividades de Operación			Flujos de Efectivo de las Actividades de Inversión		
Origen	54,984,004	49,110,462	Origen	90,000	1,736,356
Impuestos	0	0	Bienes Inmuebles, Infraestructura y Construcciones en Proceso	0	0
Cuotas y Aportaciones de Seguridad Social	0	0	Bienes Muebles	0	0
Contribuciones de Mejoras	0	0	Otros Orígenes de Inversión	90,000	1,736,356
Derechos	0	0	Aplicación	919,000	1,025,491
Productos	0	0	Bienes Inmuebles, Infraestructura y Construcciones en Proceso	0	0
Aprovechamientos	0	0	Bienes Muebles	919,000	935,491
Ingresos por Venta de Bienes y Prestación de Servicios	0	0	Otras Aplicaciones de Inversión	0	90,000
Participaciones, Aportaciones, Convenios, Incentivos Derivados de la Colaboración Fiscal y Fondos Distintos de Aportaciones	0	0	Flujos Netos de Efectivo de las Actividades de Inversión	-829,000	710,865
Transferencias, Asignaciones, Subsidios y Subvenciones, y Pensiones y Jubilaciones	54,984,004	49,110,462	Flujo de Efectivo de las Actividades de Financiamiento		
Otros Orígenes de Operación	0	0	Origen	156,778	0
Aplicación	53,886,434	48,850,645	Endeudamiento Neto	0	0
Servicios Personales	36,107,036	32,117,575	Interno	0	0
Materiales y Suministros	4,764,772	3,365,018	Externo	0	0
Servicios Generales	12,924,826	10,650,714	Otros Orígenes de Financiamiento	156,778	0
Transferencias Internas y Asignaciones al Sector Público	0	0	Aplicación	30,327	828,592
Transferencias al resto del Sector Público	0	1,951,665	Servicios de la Deuda	0	0
Subsidios y Subvenciones	0	0	Interno	0	0
Ayudas Sociales	0	0	Externo	0	0
Pensiones y Jubilaciones	0	0	Otras Aplicaciones de Financiamiento	30,327	828,592
Transferencias a Fideicomisos, Mandatos y Contratos Análogos	0	0	Flujos Netos de Efectivo por Actividades de Financiamiento	126,451	-828,592
Transferencias a la Seguridad Social	0	0	Incremento/Disminución Neta en el Efectivo y Equivalentes al Efectivo	394,821	142,090
Donativos	0	0	Efectivo y Equivalentes al Efectivo al Inicio del Ejercicio	1,278,347	1,136,257
Transferencias al Exterior	0	0	Efectivo y Equivalentes al Efectivo al Final del Ejercicio	1,673,168	1,278,347
Participaciones	0	0			
Aportaciones	0	0			
Convenios	0	0			
Otras Aplicaciones de Operación	90,000	765,673			
Flujos Netos de Efectivo por Actividades de Operación	1,097,370	259,817			

Bajo protesta de decir verdad declaramos que los Estados Financieros y sus notas, son razonablemente correctos y son responsabilidad del emisor.

M.D.O. NELLY DEL CARMEN VARGAS PÉREZ
DIRECTOR GENERAL

L.C.P. DIEGO RAMÓN PÉREZ
DIRECTORA DE ADMINISTRACIÓN

Cuenta Pública 2023 Estado Analítico del Activo Del 1 de enero al 31 de diciembre de 2023					
Concepto	Saldo Inicial 1	Cargos del Periodo 2	Abonos del Periodo 3	Saldo Final 4=1+2-3	Variación del Periodo 4-1
ACTIVO	8,558,603	122,421,901	121,167,753	9,812,751	1,254,148
Activo Circulante	1,377,794	120,319,240	119,984,092	1,712,942	335,148
Efectivo y Equivalentes	1,278,347	58,035,426	57,640,605	1,673,168	394,821
Derechos a Recibir Efectivo o Equivalentes	9,447	57,498,042	57,467,715	39,774	30,327
Derechos a Recibir Bienes o Servicios	0	0	0	0	0
Inventarios	0	0	0	0	0
Almacenes	90,000	4,785,772	4,875,772	0	-90,000
Estimación por Pérdida o Deterioro de Activos Circulantes	0	0	0	0	0
Otros Activos Circulantes	0	0	0	0	0
Activo No Circulante	7,180,809	2,102,661	1,183,661	8,099,809	919,000
Inversiones Financieras a Largo Plazo	0	0	0	0	0
Derechos a Recibir Efectivo o Equivalentes a Largo Plazo	0	0	0	0	0
Bienes Inmuebles, Infraestructura y Construcciones en Proceso	0	0	0	0	0
Bienes Muebles	15,591,787	2,102,661	1,183,661	16,510,787	919,000
Activos Intangibles	219,912	0	0	219,912	0
Depreciación, Deterioro y Amortización Acumulada de Bienes	-8,630,890	0	0	-8,630,890	0
Activos Diferidos	0	0	0	0	0
Estimación por Pérdida o Deterioro de Activos no Circulantes	0	0	0	0	0
Otros Activos no Circulantes	0	0	0	0	0

Bajo protesta de decir verdad declaramos que los Estados Financieros y sus notas, son razonablemente correctos y son responsabilidad del emisor.


M.D.O. NELLY DEL CARMEN VARGAS PÉREZ
DIRECTOR GENERAL

L.C.P. DIEGO RAMÓN PÉREZ
DIRECTORA DE ADMINISTRACIÓN

CONTABLE

Cuenta Pública 2023				
Estado Analítico de la Deuda y Otros Pasivos				
Del 1 de enero al 31 de diciembre de 2023				
Denominación de las Deudas	Moneda de Contratación	Institución o País Acreedor	Saldo Inicial del Periodo	Saldo Final del Periodo
DEUDA PÚBLICA				
Corto Plazo				
Deuda Interna			0	0
Instituciones de Crédito			0	0
Títulos y Valores			0	0
Arrendamientos Financieros			0	0
Deuda Externa			0	0
Organismos Financieros Internacionales			0	0
Deuda Bilateral			0	0
Títulos y Valores			0	0
Arrendamientos Financieros			0	0
Subtotal a Corto Plazo			0	0
Largo Plazo				
Deuda Interna			0	0
Instituciones de Crédito			0	0
Títulos y Valores			0	0
Arrendamientos Financieros			0	0
Deuda Externa			0	0
Organismos Financieros Internacionales			0	0
Deuda Bilateral			0	0
Títulos y Valores			0	0
Arrendamientos Financieros			0	0
Subtotal a Largo Plazo			0	0
Otros Pasivos			1,007,773	1,164,551
Total Deuda y Otros Pasivos			1,007,773	1,164,551

Bajo protesta de decir verdad declaramos que los Estados Financieros y sus notas, son razonablemente correctos y son responsabilidad del emisor.



M.D.O. NELLY DEL CARMEN VARGAS PÉREZ
 DIRECTOR GENERAL



L.C.P. DIEGO RAMON PÉREZ
 DIRECTORA DE ADMINISTRACIÓN

CONTABLE

Cuenta Pública 2023
 Estado de Cambios en la Situación Financiera
 Del 1 de enero al 31 de diciembre de 2023

	Origen	Aplicación		Origen	Aplicación
ACTIVO	90,000	1,344,148	PASIVO	156,778	0
Activo Circulante	90,000	425,148	Pasivo Circulante	123,847	0
Efectivo y Equivalentes	0	394,821	Cuentas por Pagar a Corto Plazo	123,847	0
Derechos a Recibir Efectivo o Equivalentes	0	30,327	Documentos por Pagar a Corto Plazo	0	0
Derechos a Recibir Bienes o Servicios	0	0	Porción a Corto Plazo de la Deuda Pública a Largo Plazo	0	0
Inventarios	0	0	Títulos y Valores a Corto Plazo	0	0
Almacenes	90,000	0	Pasivos Diferidos a Corto Plazo	0	0
Estimación por Pérdida o Deterioro de Activos Circulantes	0	0	Fondos y Bienes de Terceros en Garantía y/o Administración a Corto Plazo	0	0
Otros Activos Circulantes	0	0	Provisiones a Corto Plazo	0	0
Activo No Circulante	0	919,000	Otros Pasivos a Corto Plazo	0	0
Inversiones Financieras a Largo Plazo	0	0	Pasivo No Circulante	32,931	0
Derechos a Recibir Efectivo o Equivalentes a Largo Plazo	0	0	Cuentas por Pagar a Largo Plazo	0	0
Bienes Inmuebles, Infraestructura y Construcciones en Proceso	0	0	Documentos por Pagar a Largo Plazo	0	0
Bienes Muebles	0	919,000	Deuda Pública a Largo Plazo	0	0
Activos Intangibles	0	0	Pasivos Diferidos a Largo Plazo	0	0
Depreciación, Deterioro y Amortización Acumulada de Bienes	0	0	Fondos y Bienes de Terceros en Garantía y/o en Administración a Largo Plazo	0	0
Activos Diferidos	0	0	Provisiones a Largo Plazo	32,931	0
Estimación por Pérdida o Deterioro de Activos no Circulantes	0	0	HACIENDA PÚBLICA/PATRIMONIO	1,097,370	0
Otros activos no Circulantes	0	0	Hacienda Pública/Patrimonio Contribuido	0	0
			Aportaciones	0	0
			Donaciones de Capital	0	0
			Actualización de la Hacienda Pública / Patrimonio	0	0
			Hacienda Pública / Patrimonio Generado	1,097,370	0
			Resultados del Ejercicio (Ahorro / Desahorro)	837,553	0
			Resultados de Ejercicios Anteriores	259,817	0
			Revalúos	0	0
			Reservas	0	0
			Rectificaciones de Resultados de Ejercicios Anteriores	0	0
			Exceso o Insuficiencia en la Actualización de la Hacienda Pública/Patrimonio	0	0
			Resultado por Posición Monetaria	0	0
			Resultado Por Tenencia de Activos no Monetarios	0	0

Bajo protesta de decir verdad declaramos que los estados financieros y sus notas, son razonablemente correctos y son responsabilidad del emisor.

M.D.O. NELLY DEL CARMEN VARGAS PÉREZ
 DIRECTOR GENERAL

L.C.P. DIEGO RAMÓN PÉREZ
 DIRECTORA DE ADMINISTRACIÓN

INFORME DE PASIVOS CONTINGENTES



Por este medio se describe el estado en el que se encuentran los expedientes laborales y probables resultados de los juicios que sostiene los aquí mencionados con el Instituto estatal de las Mujeres.

AL 31 DE DICIEMBRE 2023

JUICIOS LABORALES

Nº	CUENTA	NOMBRES	Nº DE EXPEDIENTE	IMPORTE	ESTATUS
1	7.4.1.1.01.01	KARINA DEL CARMEN MORALES MORALES	4037/2013	\$350,706.66	EN ESPERA DE DICTAMEN
2	7.4.1.1.01.04	SALOME TORRES MAY	4796/2013	\$205,447.50	EN DESAHOGO DE PRUEBAS
3	7.4.1.1.01.05	MAITE DEL CARMEN GARCIA HERNANDEZ	4796/2013	\$205,447.50	EN DESAHOGO DE PRUEBAS
4	7.4.1.1.01.06	GUADALUPE MARTINEZ LOPEZ	5214/2013	\$101,498.34	EN DESAHOGO DE PRUEBAS
5	7.4.1.1.01.07	LUCY CRYSTEL VELUETA ESTRADA	6290/2015	\$124,112.80	EN DESAHOGO DE PRUEBAS
6	7.4.1.1.01.08	LILIA IVETTE SANTOS SANTIAGO	880/2016	\$171,957.50	AUDIENCIA DE DESAHOGO DE PRUEBAS
7	7.4.1.1.01.03	GUSTAVO ALONSO CORNELIO MONTEJO	3829/2016	\$742.69	LAUDO
8	7.4.1.1.01.09	JEHOVANY JAZMIN LOPEZ LOPEZ	3946/2016	\$396,700.00	LAUDO, EN ESPERA DE RESOLVER EL AMPARO DIRECTO
9	7.4.1.1.01.10	IRMA GUADALUPE ALVAREZ CONSTANTINO	6819/2017	\$259,472.18	AUDIENCIA INCIDENTAL DE NULIDAD DE ACTUACIONES
10	7.4.1.1.01.11	ALMA NASHIELI PEREZ SANCHEZ	5643/2017	\$0.00	EN DESAHOGO DE PRUEBAS

CONTABLE

INSTITUTO ESTATAL DE LAS MUJERES

11	7.4.1.1.01.12	ETANILSA LAZARO DE LA CRUZ	5643/2017	\$0.00	EN DESAHOGO DE PRUEBAS
12	7.4.1.1.01.13	HENRY GIOVANNI ALMEIDA GOMEZ	5643/2017	\$0.00	EN DESAHOGO DE PRUEBAS
13	7.4.1.1.01.14	HENRY LOPEZ RODRIGUEZ	6909/2017	\$148,318.90	CONCILIACIÓN, DEMANDA Y EXCEPCIONES
14	7.4.1.1.01.15	ERENDIRA TOLEDO CORTEZ	1391/2019	\$210,327.62	SE EFECTUO LA AUDIENCIA DE CONCILIACIÓN PERO NO SE PRESENTO LA PARTE ACTORA EN ESPERA DE EMPLAZAMIENTO
15	7.4.1.1.01.16	JUAN GABRIEL CHAVEZ GARCIA	1392/2019	\$148,318.90	EN ESPERA DE EMPLAZAMIENTO
16	7.4.1.1.01.17	AMELIA DANAE SCARLET BAUTISTA	1456/2019	\$222,944.47	DEMANDA Y EXCEPCIONES, EN ESPERA DE EMPLAZAMIENTO
17	7.4.1.1.01.18	ROSA ALBA LEÓN AVALOS	024/2021	\$0.00	DEMANDA Y EXCEPCIONES, EN ESPERA DE EMPLAZAMIENTO
18	7.4.1.1.01.19	LAURA GREGORIA MARIN GARCIA	052/2021	\$0.00	DEMANDA Y EXCEPCIONES, EN ESPERA DE EMPLAZAMIENTO
19	7.4.1.1.01.20	ANA MIJANGOS REYES	067/2021	\$0.00	DEMANDA Y EXCEPCIONES, EN ESPERA DE EMPLAZAMIENTO
20	7.4.1.1.01.21	EDGAR CASTAÑEDA IZQUIERDO	0154/2021	\$0.00	EL 30 DE JUNIO, SE PRESENTO LA CONTESTACIÓN DE DEMANDA , EXCEPCIONES Y PRUEBAS
		TOTAL		\$2,545,995.07	

Bajo protesta de decir verdad declaramos que los Estados Financieros y sus Notas son razonablemente correctos y son responsabilidad del emisor.

M.D.O. NELLY DEL CARMEN VARGAS PÉREZ
DIRECTOR GENERAL

L.C.P. DIEGO RAMÓN PÉREZ
DIRECTORA DE ADMINISTRACIÓN

CONTABLE

NOTAS A LOS ESTADOS FINANCIEROS

a) NOTAS DE GESTION ADMINISTRATIVA

1. Autorización e Historia

Derivado del hecho de que a la mujer tabasqueña en el pasado no se la había considerado del todo como un ser humano independiente, con capacidad física y mental que la hicieran ser productiva, surge la imperiosa necesidad de darles a ellas un mayor impulso y reconocimiento en cuanto a sus valores, principios y derechos, así como fomentar su educación desde temprana edad para inducir las a la buena formación educativa.

Por lo anterior, el legislador local, según la idiosincrasia y condiciones sociales que se han presentado a lo largo del desarrollo de nuestro Estado y en virtud de la lucha feminista por conquistar la igualdad de la mujer, ha procurado hacer efectivo el mandamiento constitucional para que exista igualdad entre los hombres y las mujeres.

Tabasco se ha destacado en este ámbito por ir a la vanguardia; por lo que, siguiendo esta premisa, es creado el Instituto Estatal de las Mujeres mediante el Decreto 044 de fecha 13 de Diciembre de 2001 y publicado en el periódico oficial del estado libre y soberano de Tabasco el 22 de Diciembre del mismo año.

Es creado como instituto público especializado, de carácter descentralizado de la administración pública estatal, con personalidad jurídica, patrimonio propio, autonomía técnica y de gestión, para los efectos de promover y fomentar las condiciones que posibiliten la igualdad de oportunidades y de trato entre hombres y mujeres, la no discriminación y el ejercicio pleno de todos los derechos de las mujeres, así como su participación equitativa en la vida política, cultural, económica y social, elevando su calidad de vida.

2. Panorama Económico y Financiero

El Instituto Estatal de las Mujeres, no percibe ingresos propios ni donativos de ninguna especie. Sus ingresos están conformados por los recursos aportados por el gobierno estatal, de conformidad con el Programa Operativo Anual. Los recursos son tramitados mediante oficios y/o ministraciones, mismas que son pagadas mediante transferencias en las distintas cuentas bancarias para el pago de sus gastos y desarrollo de sus funciones operativas del instituto.

3. Organización y Objeto Social

Objeto Social. - El objeto social del Instituto es el de Proteger, promover y Difundir el respeto a los derechos humanos de las Mujeres consagrados en la Constitución Política de los Estados Unidos Mexicanos y los Tratados y Convenciones Internacionales ratificados por México.

Principal Actividad. - Orfanatos y otras residencias de asistencia social pertenecientes al sector público.

Régimen Jurídico. - Personas Morales con Fines No Lucrativos

Consideraciones Fiscales del ente. - Retención y entero mensual de Impuesto sobre la Renta por Sueldos y Salarios, Arrendamiento de Bienes Inmuebles y por Servicios Profesionales.

Estructura Organizacional Básica:

Se Presenta Organigrama del Instituto Estatal de las Mujeres.

4. Bases de Preparación de los Estados Financieros

Elaboración de los Estados Financieros

Los Estados Financieros fueron preparados de acuerdo a los Principios de Contabilidad Generalmente Aceptados en México, y en la Ley General de Contabilidad Gubernamental, ha sido elaborado tomando en consideración las Normas y Metodologías para la Emisión de Información Financiera y Estructura de los estados Financieros Básicos del Ente Público y Características de sus Notas, emitida por el Consejo Nacional de Armonización Contable (CONAC).

Medición de los Elementos de los Estados Financieros

Medición es el proceso de determinación de los importes monetarios por los que se reconocen y llevan contablemente los elementos de los estados financieros, para su inclusión en el balance y el estado de resultados. Para realizarla es necesaria la selección de una base o método particular de medición. El Instituto emplea la base de medición de Costos Históricos, el cual consiste en que los activos se registran por el importe de efectivo y otras partidas pagadas, o por el valor razonable de la contrapartida entregada a cambio en el momento de la adquisición.

Los pasivos se registran por el valor del producto recibido a cambio de incurrir en la deuda o, en algunas circunstancias (por ejemplo, en el caso de los impuestos), por las cantidades de efectivo y otras partidas equivalentes que se espera pagar para las satisfacer la correspondiente deuda, en el curso normal de la operación.

Otro método empleado, para el caso de los inventarios, es el de costo promedio. Las partidas incluidas en los Estados Financieros, se valoran en pesos mexicanos y se presentan en pesos mexicanos.

Postulados Básicos. - De conformidad con el art. 22 de la Ley de Contabilidad Gubernamental..." Los entes públicos deberán aplicar los postulados básicos de forma tal que la información sea oportuna, confiable y comparable para la toma de decisiones".

1. Sustancia Económica
2. Ente Público
3. Existencia Permanente
4. Revelación Suficiente
5. Importancia Relativa
6. Registro e Integración Presupuestaria
7. Consolidación de la Información Financiera
8. Devengo Contable
9. Valuación
10. Dualidad Económica
11. Consistencia

5. Políticas de Contabilidad Significativas

A) La información de los Estados Financieros, Contables y Presupuestales, se elaboran de conformidad lo señalado en la ley General de Contabilidad Gubernamental, tomando como base las normas, lineamientos, postulados emitidos por la Comisión Nacional de Armonización Contable (CONAC).

B) Las inversiones en activos Fijos, contablemente, se registran reconociendo su valor en cuentas de balance, así como su aplicación presupuestal en el período que se adquieren. Las adquisiciones de activos fijos, de conformidad con las reglas y lineamientos de la Contabilidad Gubernamental, se registran en las cuentas del patrimonio de la entidad.

C) Al 31 de diciembre de 2023 se aplicaron los criterios contables y fiscales para reconocer los bienes muebles propiedad del IEM.

D) El manejo y control del presupuesto autorizado al IEM, se registra en cuentas de orden.

6. Posición en Moneda Extranjera y Protección por Riesgo Cambiario

Al 31 de diciembre de 2023, el Instituto Estatal de las Mujeres no Cuenta con Posición en Moneda Extranjera y Protección por Riesgo Cambiario.

7. Reporte Analítico del Activo

Al 31 de diciembre de 2023, las cuentas bancarias del Instituto Estatal de las Mujeres presentan un saldo de \$ 1,673,167.65

8. Fideicomisos, Mandatos y Análogos

Al 31 de diciembre de 2023, el Instituto Estatal de las Mujeres No Cuenta con Fideicomisos, Mandatos y Análogos.

9. Reporte de la Recaudación

Al 31 de diciembre 2023 el Instituto Estatal de Las Mujeres No tiene registro de Recaudación.

10. Información sobre la Deuda y el Reporte Analítico de la Deuda

Al 31 de diciembre 2023 el Instituto Estatal de Las Mujeres No tiene Información sobre la Deuda y Reporte Analítico de la Deuda.

11. Calificaciones Otorgadas

Al 31 de diciembre 2023 el Instituto Estatal de las Mujeres no tiene calificaciones otorgadas, solo cuenta con un certificado de calidad en los servicios que le otorgó la Secretaría de Contraloría, mismo que fue calificado mediante la observación y la aplicación de encuestas a los servicios y a los servidores públicos que brindan el mismo.

12. Proceso de Mejora

A la fecha de la realización de los presentes Estados Financieros el Instituto no cuenta con procesos de mejora.

13. Información por Segmentos

El instituto Estatal de las Mujeres no tiene información por segmentos.

14. Eventos Posteriores al Cierre

El instituto Estatal de las Mujeres no tiene eventos posteriores al cierre.

15. Partes Relacionadas

En el Instituto Estatal de las Mujeres no existen partes relacionadas que pudieran ejercer influencia significativa sobre la toma de decisiones financieras y operativas.

16. Responsabilidad Sobre la Presentación Razonable de la Información Contable

La Información Contable deberá estar firmada en cada página de la misma e incluir al final la siguiente leyenda: "Bajo protesta de decir verdad declaramos que los Estados Financieros y sus notas, son razonablemente correctos y son responsabilidad del emisor".

Lo anterior, no será aplicable para la información contable consolidada.

"Bajo protesta de decir verdad declaramos que los Estados Financieros y sus notas, son razonablemente correctos y son responsabilidad del emisor".

b) NOTAS DE DESGLOSE

I) NOTAS AL ESTADO DE ACTIVIDADES

Ingresos y Otros Beneficios

Los ingresos al 31 de diciembre de 2023 del Instituto Estatal de Las Mujeres, está compuesta por las Transferencias de Origen Estatal y Federal, por la cantidad de \$ **54,984,004.13**

INGRESOS Y OTROS BENEFICIOS	
PARTICIPACIONES, APORTACIONES, TRANSFERENCIAS, ASIGNACIONES, SUBSIDIOS Y OTRAS AYUDAS	
PARTICIPACIONES Y APORTACIONES	\$ 00.00
TRANSFERENCIAS, ASIGNACIONES, SUBSIDIOS Y OTRAS AYUDAS	\$ 54,984,004.13
TOTAL DE GASTOS DE FUNCIONAMIENTO	\$ 54,984,004.13

Gastos y Otras Pérdidas:

Los gastos y Otras perdidas al 31 de diciembre de 2023 del Instituto Estatal de Las Mujeres, está compuesta por Gastos de Funcionamiento (derivado de Servicios Personales, Materiales y Suministros y Servicios Generales), por la cantidad de \$ **53,886,634.20**

CONCEPTO	IMPORTE	%
GASTOS DE FUNCIONAMIENTO		
Servicios Personales	36,107,036.00	67.01 %
Materiales y Suministros	4,764,771.93	8.84 %
Servicios Generales	12,924,826.27	23.98 %
TRANSFERENCIAS, ASIGNACIONES SUBSIDIOS Y OTRAS AYUDAS		
Transferencias al Resto del Sector Publico	0.00	0.00%
OTROS GASTOS Y PÉRDIDAS EXTRAORDINARIAS		
Estimaciones, Depreciaciones, Deterioros, Obsolescencias y Amortizaciones	0.00	0.00 %
Disminución de Inventarios	90,000.00	0.17%
TOTAL DE GASTOS DE FUNCIONAMIENTO, TRANSFERENCIAS Y OTROS GASTOS Y PÉRDIDAS EXTRAORDINARIAS	\$ 53,886,634.20	100.00 %

Gastos de Funcionamiento

Servicios Personales:

\$ 36,107,036.00

Representan el monto de gastos generados para el pago de servicios de remuneración al personal de carácter permanente y transitorio.

Materiales y Suministros

\$ 4,764,771.93

Representa el monto de los gastos generados con proveedores en la compra de insumos para Materiales y Útiles de Oficina para el funcionamiento y la operatividad en el Instituto.

Servicios Generales:

\$ 12,924,826.27

Representan el monto de gastos generados para el pago de servicios destinados al cumplimiento del funcionamiento y las actividades del Instituto.

Transferencias, Asignaciones, Subsidios y Subvenciones:

Transferencias al resto del Sector Público: \$ 0.00

Representan el monto de gastos generados para transferencias asignaciones, subsidios y otras ayudas.

Otros Gastos y Pérdidas Extraordinarias:

Estimaciones, Depreciaciones, Deterioros, Obsolescencias y Amortizaciones: \$ 0.00

Representan el monto de la Depreciación de los bienes muebles, inmuebles e intangibles al 31 de diciembre de 2023 considerando los años de adquisición, valor de desecho de cada bien.

Disminución de Inventarios: \$ 90,000.00

Representa la disminución de inventario por salidas de almacén de adquisiciones del ejercicio anterior.

II) NOTAS AL ESTADO DE SITUACION FINANCIERA

ACTIVO

Efectivo y Equivalentes

El rubro está integrado por las siguientes cuentas:

1) BANCOS/TESORERIA: \$ 1,673,167.65

N°	CUENTA BANCARIA	INSTITUCION	TIPO DE CUENTA	USO	DE SALDO AL 31 DE DICIEMBRE
					2023
1	1055298394	BANORTE	CHEQUES	NOMINA IEM 2019-2022	303.17
2	1134047170	BANORTE	CHEQUES	GASTO CORRIENTE 2021-2022	0.00
3	1134047189	BANORTE	CHEQUES	NÓMINA 2021-2022	55,969.47
4	1220496822	BANORTE	CHEQUES	NOMINA 2023	374,879.58
5	1220496813	BANORTE	CHEQUES	GASTO CORRIENTE 2023	48,245.09
6	1215996195	BANORTE	CHEQUES	PROGRAMA FOBAM 2023	152,578.30

7	1214156639	BANORTE	CHEQUES	PROGRAMA PAIMEF 2023	34,991.14
8	1214156602	BANORTE	CHEQUES	PROGRAMA CAER NACAJUCA 2023	22,251.69
9	1214156590	BANORTE	CHEQUES	PROGRAMA CAER ZAPATA 2023	62,866.33
10	1215996207	BANORTE	CHEQUES	PROGRAMA PROABIM 2023	1.82
11	1214156611	BANORTE	CHEQUES	PROGRAMA REFUGIO NACAJUCA 2023	92,516.34
12	1214156620	BANORTE	CHEQUES	PROGRAMA REFUGIO ZAPATA 2023	73,075.78
13	1240386677	BANORTE	CHEQUES	PROVISIONES SALARIALES Y ECONÓMICAS 2023	205,478.76
14	1246346114	BANORTE	CHEQUES	INGRESOS PROPIOS	550,010.18
				TOTAL	\$ 1,673,167.65

Banorte 1055298394:

Representa la disponibilidad en el banco Banorte, de las Órdenes de Pago recibida de la Secretaría de Planeación y Finanzas para el pago de sueldos y salarios del Instituto Estatal de las Mujeres del proyecto Federal IM001, NOMINA 2019.

Banorte 1134047170:

Representa la Disponibilidad del Banco Banorte, para la ejecución de recursos de Gasto corriente del ejercicio 2021, 2022 Y 2023.

Banorte 1134047189:

Representa la Disponibilidad del Banco Banorte, para la ejecución de recursos de Nómina del ejercicio 2021, 2022 Y 2023.

Banorte 1220496822:

Representa la Disponibilidad del Banco Banorte, para la ejecución de recursos de Nómina del ejercicio 2023.

Banorte 1220496813:

Representa la Disponibilidad del Banco Banorte, para la ejecución de recursos de Gasto corriente del ejercicio 2023.

Banorte 1215996195:

Representa la Disponibilidad del Banco Banorte, para la ejecución de recursos del Programa Fobam 2023.

Banorte 1214156639:

Representa la Disponibilidad del Banco Banorte, para la ejecución de recursos del Programa Paimef 2023.

Banorte 1214156602:

Representa la Disponibilidad del Banco Banorte, para la ejecución de recursos del Programa Caer Nacajuca 2023.

Banorte 1214156590:

Representa la Disponibilidad del Banco Banorte, para la ejecución de recursos del Programa Caer zapata 2023.

Banorte 1215996207:

Representa la Disponibilidad del Banco Banorte, para la ejecución de recursos del Programa Proabim 2023.

Banorte 1214156611:

Representa la Disponibilidad del Banco Banorte, para la ejecución de recursos del Programa Refugio Nacajuca 2023.

Banorte 1214156620:

Representa la Disponibilidad del Banco Banorte, para la ejecución de recursos del Programa Refugio zapata 2023.

Banorte 1240386677:

Representa la Disponibilidad del Banco Banorte, para la ejecución de recursos de Provisiones Salariales y Económicas 2023.

Banorte 1246346114:

Representa la Disponibilidad del Banco Banorte, para la ejecución de recursos de Ingresos Propios, el cual se ejecutara para el ejercicio fiscal 2024.

Derechos a recibir Efectivo y Equivalentes y Bienes o Servicios a Recibir

DERECHOS A RECIBIR EFECTIVO O EQUIVALENTES \$ 39,774.20

Este rubro se integra por:

Cuentas por cobrar a corto plazo : Saldo: **\$0.00**

Representa los recursos pendientes de pago por la Secretaria de Finanzas.

Deudores Diversos Por Cobrar a Corto Plazo: Saldo: **- \$ 222,379.83**

Representa el importe de comisiones cobradas por el banco del mes de enero a diciembre de año 2020, 2022 y 2023 . El saldo que se aprecia, es de comisiones bancarias de las cuentas de nómina Banorte que opera el Instituto Estatal de las Mujeres, y devolución de proveedores sujetos a regularización.

CONCEPTO	SALDO	DÍAS DE ANTIGÜEDAD			
		90 DIAS	180 DIAS	365 DIAS	+ DE 365 DIAS
Banorte 1055298394 comision Nomina 2019-2021	\$ 1,645.12	0.00	0.00	0.00	1,645.12
Banorte 1134047189 Comision Nomina 2021-2022	\$ 997.60	0.00	290.00	0.00	707.60
Banorte 1134047189 Comision Nomina 2021-2022	\$ - 550,000.00	-550,000.00	0.00	0.00	0
Impresos y Publicidad Peña	\$ 5,677.47	0.00	0.00	5,677.47	0.00
Guadalupe Yerania Méndez Torres	\$ 102,999.98	0.00	0.00	102,999.98	0.00
Orbelin Chacon Gonzalez	\$ 71,000.00	0.00	0.00	71,000.00	0.00

Comercializadora Centro Tabasqueño	\$ 45,300.00	0.00	0.00	45,300.00	0.00
Construcción, Rehabilitación y Construcción	\$ 100,000.00	100,000.00	0.00	0.00	0.00
TOTALES	\$ -222,379.83	-450,000.00	290.00	224,977.45	2,352.72

Deudores por anticipo de la Tesorería a Corto Plazo: Saldo: \$ 262,154.03

Este saldo representa el recurso depositado por la secretaria de finanzas para la ministración de los recursos de programas que opera.

CONCEPTO	SALDO	DÍAS DE ANTIGÜEDAD			
		90 DIAS	180 DIAS	365 DIAS	+ DE 365 DIAS
Programa FOBAM Ejercicio 2023	\$ 11,000.01	11,000.01	0.00	0.00	0.00
Programa PAIMEF Ejercicio 2023	\$ 0.00	0.00	0.00	0.00	0.00
Programa CAER NACAJUCA Ejercicio 2023	\$ 33,153.90	33,153.90	0.00	0.00	0.00
Programa CAER ZAPATA Ejercicio 2023	\$ 60,881.41	60,881.41	0.00	0.00	0.00
Programa PROABIM Ejercicio 2023	\$ 0.00	0.00	0.00	0.00	0.00
Programa REFUGIO NACAJUCA Ejercicio 2023	\$ 84,414.07	84,414.07	0.00	0.00	0.00
Programa REFUGIO ZAPATA Ejercicio 2023	\$ 72,704.64	72,704.64	0.00	0.00	0.00
TOTALES	\$ 262,155.02	262,155.02	0.00	0.00	0.00

CONTABLE

Otros Derechos a Recibir Efectivo y Equivalentes: Saldo: \$ 0.0

Este saldo se integra por órdenes de pago tramitadas ante la secretaria de finanzas, pendientes de pago.

Inventarios: Saldo: \$ 0.00

Comprende el inventario de Materias primas, Materiales y suministros para producción. Hacemos mención que El Instituto Estatal de las mujeres no realiza la adquisición de materia prima, por lo que no se proporciona información de inventarios.

Almacenes: Saldo: \$ 0.00

Son los bienes comprendidos en la cuenta de almacén al mes de diciembre 2023. El saldo de almacén representa el total de materiales y suministros con los que cuenta el Instituto Estatal de las Mujeres, para su operación.

CONCEPTO	SALDO	DÍAS DE ANTIGÜEDAD			
		90 DIAS	180 DIAS	365 DIAS	+ DE 365 DIAS
Materiales y Útiles de Oficina	0.00	0.00	0.00	0.00	0.00
Material y Útiles Consumibles	0.00	0.00	0.00	0.00	0.00
Combustible, Lubricantes y Aditivos	0.00	0.00	0.00	0.00	0.00
TOTALES	\$ 0.00	0.00	0.00	0.00	0.00

Inversiones Financieras a Largo Plazo

Al 31 de diciembre de 2023 el Instituto Estatal de las Mujeres, no tiene Inversiones Financieras.

Bienes Muebles, Inmuebles e Intangibles

El rubro está integrado por las siguientes cuentas:

4) Bienes Muebles:

Saldo: \$ 16' 510,786.73

CONCEPTOS	VALOR	DEPRECIACION DEL EJERCICIO	DEPRECIACION ACUMULADA	VALOR EN LIBROS	% PORCENTAJE DE DEPRECIACIÓN ANUAL
MOBILIARIO Y EQUIPO DE ADMINISTRACION				\$ 4,003,691.22	
Muebles de Oficina y Estantería	1,516,179.47	0.00	-489,220.17		10 %
Equipo de Computo	3,907,388.22	0.00	-1,115,310.68		33.3 %
Equipo y Aparatos de Comunicación y Tele radiocomunicación	359,013.24	0.00			33.3 %
Maquinaria y Equipo Eléctrico y Electrónico	24,810.00	0.00	-20,168.86		10 %
Muebles, Excepto de Oficina	38,000.00	0.00	0.00		10 %
Otros Mobiliarios y Equipo de Administración	163,000.00	0.00	0.00		10 %
Mobiliario y Equipo Educativo y Recreativo				\$ 56,092.14	
Equipos y Aparatos Audiovisuales	161,998.10	0.00	-115,255.96		33.3 %
Cámaras Fotográficas y de Video	9,350.00	0.00			33.3 %
EQUIPO DE TRANSPORTE				\$ 3,534,797.37	
Automóviles y Equipos Terrestre	9,648,205.98	0.00	-6,242,488.71		20 %
Vehículos y Equipos Marítimos	490,000.35	0.00	-360,920.25		20 %
MAQUINARIA, OTROS EQUIPOS Y HERRAMIENTA				\$ 125,228.25	
Otros Equipos y Maquinarias	142,841.63	0.00	-50,463.29		10 %
Equipos de Generación Eléctrica, Aparatos y Accesorios Eléctricos	49,999.74	0.00	-17,149.83		10 %

Un 47% de los bienes muebles están operando de manera regular y están considerados en buen estado, pero existe en promedio un 63% de los bienes muebles que están en condiciones deterioradas por lo que se procederá a su baja en el transcurso del ejercicio 2023, de acuerdo a los "Lineamientos relativo al registro, afectación, disposición final, enajenación y baja de bienes muebles al servicio del Instituto Estatal de las Mujeres del Estado de Tabasco", aprobado mediante consejo directivo.

- **MOBILIARIO Y EQUIPO DE ADMINISTRACIÓN**

El rubro está integrado por la siguiente cuenta:

MOBILIARIO DE OFICINA: Representa la adquisición de muebles de oficina adquiridos por este instituto durante el ejercicio 2004, 2005, 2006, 2008, 2011, 2014, 2015, 2016 Y 2017 para el adecuado funcionamiento de las oficinas.

EQUIPO DE COMPUTO: Representa la adquisición durante el año 2004, 2005, 2006, 2008, 2009, 2010, 2011, 2014, 2015, 2016 y 2017 de computadoras y aparatos de informática para el procesamiento de datos generados en el Instituto, así como de las adquisiciones efectuadas en el ejercicio.

EQUIPOS Y APARATOS DE COMUNIC Y TELERADIOCOMUNIC: Representa el importe de las erogaciones efectuadas durante el año 2005, 2006, 2008, 2009, 2011 y 2012 para la adquisición de equipos de comunicación.

MAQ. Y EQUIPO ELECTRICO Y ELECTRONICO: Representa el importe de las erogaciones efectuadas durante el año 2006 y 2009 para la adquisición de equipos de comunicación.

MUEBLES, EXCEPTO DE OFICINA: Representa el importe de las erogaciones efectuadas, en el ejercicio 2022 para la adquisición micrófonos, bocinas y otros accesorios que se consideran aparatos eléctricos

OTROS MOBILIARIOS Y EQUIPO DE ADMON: Representa el importe de las erogaciones efectuadas en el ejercicio 2022, para la adquisición de teléfono celular y lavadora necesarias para el desarrollo de actividades administrativas y de refugios.

- **MOBILIARIO Y EQUIPO EDUCACIONAL Y RECREATIVO**

El rubro está integrado por la siguiente cuenta:

EQUIPO Y APARATOS AUDIOVISUALES: Representa el importe de las erogaciones efectuadas durante el año 2015 y 2016 para la adquisición de equipos de video.

CAMARAS FOTOGRAFICAS Y DE VIDEO: Representa el importe de las erogaciones efectuadas durante el año 2015 para la adquisición de equipos fotográficos y de video.

- **EQUIPO DE TRANSPORTE:**

El rubro está integrado por la siguiente cuenta:

VEHÍCULOS Y EQUIPO TERRESTRE: Representa el importe de las erogaciones efectuadas durante el año 2004, 2005, 2006, 2008, 2009, 2010, 2011, 2012, 2016, 2017, 2020 y 2022 para la adquisición de vehículos, utilizados en la transportación del personal de este instituto.

VEHÍCULOS y EQUIPO MARITIMO: Representa el importe de las erogaciones efectuadas durante el año 2014 y 2015 para la adquisición de una lancha y accesorios, utilizada en la transportación del personal de este instituto.

- **MAQUINARIA, OTROS EQUIPOS Y HERRAMIENTA:**

El rubro está integrado por la siguiente cuenta:

OTROS EQUIPOS Y MAQUINARIA: Representa el importe de las erogaciones efectuadas durante el año 2004, 2005, 2009, 2011, 2015 y 2016 para la adquisición de cámaras de video y fotográfica, así como equipos de sonido necesario para el buen funcionamiento del Instituto.

EQUIPOS DE GENERACION ELECTRICA, APARATOS Y ACCESORIOS: Representa el importe de las erogaciones efectuadas durante el año 2015 y 2016 para la adquisición de generadores de energía para el buen funcionamiento del Instituto.

DEPRECIACIÓN, DEL EJERCICIO Y ACUMULADA: Saldo \$ -8,630,890.10

DEPRECIACION ACUMULADA: Representa el importe del resultado de calcular la Depreciación acumulada de Bienes Muebles, mediante el Método Lineal: Costo Histórico Original - Valor de Desecho/Vida Útil, para lo cual se determinó aplicar el 30% del Valor del Activo para obtener el Valor de Desecho, considerando que dicho Activo pese a ver concluido su vida útil y de acuerdo a la experiencia, seguirá siendo funcional; El monto resultante se dividió entre los 12 meses del año y el monto que se obtuvo se multiplico por los meses de uso.

Bienes Intangibles: Saldo: \$ 219,912.35

CONCEPTOS	VALOR	DEPRECIACION DEL EJERCICIO	DEPRECIACION ACUMULADA	VALOR EN LIBROS	% PORCENTAJE DE DEPRECIACIÓN ANUAL
ACTIVOS INTANGIBLES				\$ 0.0	
Software	219,912.35	0.00	-219,912.35		10 %

• **SOFTWARE:**

BIENES DE TECNOLOGÍA DE INFORMACIÓN: Representa la adquisición durante el año 2004, de Softwares para el procesamiento de datos generados por el Instituto, así como las adquisiciones efectuadas en el ejercicio 2005, 2006, 2008, 2009, 2010 y 2011.

Actualmente los softwares esta depreciado en su totalidad y se encuentra en proceso para baja, pues son licencias que en su mayoría ya caducaron.

Estimaciones y Deterioros

El Instituto Estatal de las Mujeres al 31 de diciembre de 2023 no tiene estimaciones por deterioro.

Otros Activos

El Instituto Estatal de las Mujeres al 31 de diciembre de 2023, no tiene información de otros activos.

Pasivo

- **Pasivo Circulante:** \$ 1,131,620.35

El rubro está integrado por la siguiente cuenta:

1) CUENTAS POR PAGAR A CORTO PLAZO: 1,131,620.35

El rubro está integrado por la siguiente cuenta:

Servicios Personales por Cobrar a Corto Plazo: \$ 4,378.00

Integrado por la siguiente cuenta:

SERVICIOS PERSONALES	MONTO	VENCIMIENTO		
		DE 1 A 90 DIAS	DE 91 A 180 DIAS	DE 181 A 365 DIAS
Instit Estat de las Mujer Nom Ejecut 2023	\$ 745.16	745.16	0.00	0.00
Instit Estat de Muj Nom por Obra Deter 2023	\$ 0.00	0.00	0.00	0.00
Instit Estat de Muj Nom de Ajuste com 2023	\$ 3,634.30	3,634.30	0.00	0.00
Cuota Isset patronal 2023	\$ -1.46	-1.46	0.00	0.00
TOTALES	\$ 4,378.00	4,378.00	0.00	0.00

Del Vencimiento de 1 a 90 días: se refiere a pagos por cuota patronal, ajuste y reintegro de nomina del mes de diciembre de 2023, programadas para pago en los primeros días del mes de enero 2024.

Proveedores por Pagar a Corto Plazo: \$ 66,345.45

Integrado por las siguientes cuentas:

PROVEEDORES	MONTO	VENCIMIENTO		
		DE 1 A 90 DIAS	DE 91 A 180 DIAS	DE 181 A 365 DIAS
Teléfonos de México S.A. de C.V.	\$ 19,952.97	19,952.97	0.00	0.00
Comisión Federal de Electricidad	\$ 12,234.98	12,234.98		
Servicios Broxel S.A.P.I de C.V	\$ 34,157.50	33,800.00	0.00	357.50
TOTALES	\$ 66,345.45	0.00	0.00	0.00

El saldo de proveedores por pagar a corto plazo está representado por el pago pendiente de proveedores que aún no definen sus cuentas para depósitos, el cual se tiene programado pagar en los primeros días del mes de enero del ejercicio 2024.

Transferencias Otorgadas Por Pagar a Corto Plazo \$ 279,817.98

Representa el saldo de las ministraciones otorgadas para la operación de Programas Federales para la prevención de la violencia contra las mujeres, tales como: Paimef, Fobam, Proabim, Caer Nacajuca, Caer Zapata, Refugio Nacajuca y Refugio Zapata del ejercicio 2023, dichos saldos hacen referencia a Recursos no Ejercidos, programado reintegrar a la secretaria de finanzas en los primeros días del mes de enero del ejercicio 2024.

TRANSFERENCIAS OTORGADAS POR PAGAR A CORTO PLAZO	MONTO	VENCIMIENTO		
		DE 1 A 90 DIAS	DE 91 A 180 DIAS	DE 181 A 365 DIAS
Programa FOBAM 2023	\$ 11,000.01	11,000.01	0.00	0.00
Programa PAIMEF 2023	\$ 17,686.32	17,686.32	0.00	0.00
Programa CAER NACAJUCA 2023	\$ 33,153.90	33,153.90	0.00	0.00
Programa CAER ZAPATA 2023	\$ 60,881.41	60,881.41	0.00	0.00
Programa PROABIM 2023	\$ 0.00	0.00	0.00	0.00
Programa REFUGIO NACAJUCA 2023	\$ 84,414.07	84,414.07	0.00	0.00
Programa REFUGIO ZAPATA 2023	\$ 72,682.27	72,682.27	0.00	0.00
TOTAL	\$ 279,817.98	279,817.98	0.00	0.00

Intereses, Comisiones y Otros Gastos \$0.00

Representa el monto generado por intereses generados en las cuentas bancarias por créditos solicitados a instituciones Financieras.

Retenciones y Contribuciones por Pagar a Corto Plazo: \$ 764,169.20

Integrado por las siguientes cuentas:

RETENCIONES POR PAGAR	MONTO	VENCIMIENTO		
		DE 1 A 90 DIAS	DE 91 A 180 DIAS	DE 181 A 365 DIAS
ISR por Nómina	\$ 542,410.41	386,889.95	150,247.83	5,272.63
ISR por Arrendamiento	\$ -2,831.09	-2,831.09	0.00	0.00
Servicios Médicos I.S.S.E.T. 3.5%	\$ 0.00	0.00	0.00	0.00
Seguro de Vida I.S.S.E.T.	\$ 0.00	0.00	0.00	0.00
PCP ISSET	\$ 0.00	0.00	0.00	0.00
Servicios Médicos I.S.S.E.T. 5% L.R	\$ 0.00	0.00	0.00	0.00
Cuota Patronal I.S.S.E.T	\$ 65,365.68	0.00	0.00	65,365.68
Pensión Alimenticia	\$ -16,005.72	-16,005.72	0.00	0.00
Faltas o Sanción disciplinaria	\$ 741.40	0.00	0.00	741.40
Consupago, S.A de C.V.	\$ 2,037.88	0.00	0.00	2,037.88
Cuenta Individual	\$ 0.00	0.00	0.00	0.00
Esq Beneficio Definido	\$ 0.00	0.00	0.00	0.00
Servicios Asistenciales	\$ 0.00	0.00	0.00	0.00
Deporte, Recreación y Cultura	\$ 0.00	0.00	0.00	0.00
Fondo General Administración	\$ 0.00	0.00	0.00	0.00
Publiseg S.A de C.V	\$ 717.34	81.60	0.00	635.74
Prestaciones Finmart S.A.P.I	\$ 1,329.77	0.00	0.00	1,329.77
Nómina Apoyo S.A.P.I. SOFOM	\$ 5,020.96	0.00	177.30	4,843.66




Descuento de Despensa	\$ 5,960.79	5,894.00	0.00	66.79
ISR Honorarios Programas federales	\$ 147,265.30	138,817.77	8,447.53	0.00
ISR por arrendamiento programas	\$ 12,156.48	7,908.08	4,248.40	0.00
TOTALES	\$ 764,169.20	520,754.59	163,121.06	80,293.55

Actualmente el saldo representa las retenciones de nómina pendientes de pagar del mes de diciembre de 2023, la retención del 3% más IVA de las Instituciones Financieras pendiente de reintegrar a Secretaría de Finanzas.

ISR POR Nomina: Representa el saldo pendiente de pago de impuestos.

ISR Por Arrendamiento: Representa el saldo de ISR por Arrendamiento de renta de Estacionamiento.

Aportación I.S.S.E.T. 5.0%: Corresponde a las deducciones por concepto de retenciones del I.S.S.E.T. pendientes de comprobación por parte de la Secretaría de Planeación y Finanzas.

Seguro de Vida I.S.S.E.T. 0.5%: Corresponde a las deducciones por concepto de retenciones del I.S.S.E.T. pendientes de comprobación por parte de la Secretaría de Planeación y Finanzas.

PCP ISSET: Corresponde a las deducciones por concepto de préstamos a corto plazo del I.S.S.E.T. otorgados al personal de base y confianza.

Servicio Médico I.S.S.E.T. 2.0%: Corresponde a las deducciones por concepto de retenciones del I.S.S.E.T. pendientes de comprobación por parte de la Secretaría de Planeación y Finanzas.

Cuotas al I.S.S.E.T. Patronal: Corresponde a las deducciones por concepto de retenciones del I.S.S.E.T. pendientes de comprobación por parte de la Secretaría de Planeación y Finanzas.

Pensión Alimenticia: Corresponde a las deducciones por concepto de pensión alimenticia al empleado por orden judicial.

Faltas ó sanciones disciplinarias: Corresponde a las deducciones por concepto de faltas injustificadas al centro de trabajo.

ConsuPago, S.A. de C.V.: Corresponde a las deducciones por concepto de retenciones al personal que tienen créditos financieros con dicha empresa, pendientes de pago.

Cuenta Individual: Corresponde a las deducciones por concepto de retenciones del I.S.S.E.T. pendientes de comprobación por parte de la Secretaría de Planeación y Finanzas.

Esq. Beneficio Definido: Corresponde a las deducciones por concepto de retenciones del I.S.S.E.T. pendientes de comprobación por parte de la Secretaría de Planeación y Finanzas.

Servicios Asistenciales: Corresponde a las deducciones por concepto de retenciones del I.S.S.E.T. pendientes de comprobación por parte de la Secretaría de Planeación y Finanzas.

Deporte Recreación y Cultura: Corresponde a las deducciones por concepto de retenciones del I.S.S.E.T. pendientes de comprobación por parte de la Secretaría de Planeación y Finanzas.

Fondo General Administración: Corresponde a las deducciones por concepto de retenciones del I.S.S.E.T. pendientes de comprobación por parte de la Secretaría de Planeación y Finanzas.

Prestaciones Publiseg S.A. de C.V: Corresponde a las deducciones por concepto de préstamos a empleados por la Financiera Publiseg S.A de C.V.

Prestaciones Finmart S.A.P.I: Corresponde a las deducciones por concepto de préstamos a empleados por la Financiera Prestaciones Finmart S.A.P.I

Nómina Apoyo S.A.P.I. SOFOM: Corresponde a las deducciones por concepto de préstamos a empleados por la Financiera Nómina Apoyo S.A.P.I SOFOM.



Operadora Mercantil del Sureste: Corresponde a las deducciones por concepto de préstamos a empleados por la Financiera Operadora Mercantil del Sureste S.A.P.I.

Descuento de Despensa: Corresponde a las deducciones por concepto de Despensa otorgados en el mes de Diciembre de 2021.

ISR Honorarios de Programas Federales: Corresponde a las deducciones por concepto de ISR de servicios profesionales pagados en los programas: PROABIM, FOBAM, PAIMEF, CAER Y REFUGIOS 2023.

Otras Cuentas por pagar a corto plazo: **\$ 16,909.72**

Representa los Intereses bancarios generados en las cuentas bancarias de Nómina 2019, Gasto corriente 2022, Nómina2022, Gasto corriente 202,Nómina 2023 y de programas que se ejecutaron en el 2023, programado reintegrar a la secretaria de finanzas, en el mes de enero 2024



OTRAS CUENTAS POR PAGAR A CORTO PLAZO	MONTO	VENCIMIENTO		
		DE 1 A 90 DIAS	DE 91 A 180 DIAS	DE 181 A 365 DIAS
Otros	\$ 109.45	00.00	00.00	109.45
Intereses Cta Banorte 8394 Nómina 2019	\$ 7,047.82	60.37	18.37	6,969.08
Intereses Cta Banorte 7170 Gasto Corr 2022	\$ 1,034.29	0.00	0.00	1,034.29
Intereses Cta Banorte 7189 Nómina 2022	\$ 3,092.16	160.38	0.00	2,931.78
Intereses Cta Banorte 6813 2022	\$ 503.87	13.28	343.27	147.32
Intereses Cta Banorte 6822 2022	\$ 372.14	104.46	173.50	94.18
Intereses Cta Banorte 6195 2022	\$ 4,202.52	217.97	2,183.12	1,801.43
Intereses Cta Banorte 6639 2022	\$ 255.82	255.82	0.00	0.00
Intereses Cta Banorte 6602 2022	\$ 40.98	40.98	0.00	0.00
Intereses Cta Banorte 6590 2022	\$ 44.86	44.86	0.00	0.00
Intereses Cta Banorte 6207 2022	\$ 2.82	2.82	0.00	0.00
Intereses Cta Banorte 6611 2022	\$ 84.79	84.79	0.00	0.00
Intereses Cta Banorte 6620 2022	\$ 82.51	82.51	0.00	0.00
Intereses Cta Banorte 6114 2023	\$ 10.18	10.18	0.00	0.00
Intereses Cta Banorte 6677 2023	\$ 25.51	25.51	0.00	0.00
TOTALES	\$ 16,909.72	1,103.93	2,718.26	13,087.53

Handwritten signature

Handwritten signature

• **Pasivo No Circulante:**

El rubro está integrado por la siguiente cuenta:

Provisiones a Largo Plazo: \$ 32,930.51

Integrado por la siguiente cuenta:

PROVISIÓN PARA DEMANDAS Y JUICIOS	MONTO	VENCIMIENTO
		+ DE 365 DIAS
Nom Ejecut de Base y Confianza 2021	\$ 13,783.25	13,783.25
Nom Obra Determinada 2021	\$ 1,221.02	1,221.02
Compensación por Desempeño 2021	\$ 17,244.89	17,244.89
Aguinaldo Base y Confianza 2021	\$ 681.35	681.35
TOTALES	\$ 32,930.51	32,930.51

Del Vencimiento de + de 365 días: El saldo se refiere a pagos pendiente sueldos no cobrados por parte del personal que tiene demanda contra el Instituto Estatal de las Mujeres y no se nos ha informado por parte del Departamento de Recursos Humanos y Unidad de Asuntos Jurídicos la resolución jurídica de sus pagos.

Fondos y Bienes de Terceros en Garantía y/o Administración

Pasivos Diferidos

Provisiones

Otros Pasivos

III) NOTAS AL ESTADO DE VARIACIÓN EN LA HACIENDA PÚBLICA

• **HACIENDA PUBLICA / PATRIMONIO**

Saldo: \$ 8,648,199.97

El rubro está integrado por la siguiente cuenta:

HACIENDA PUBLICA/PATRIMONIO CONTRIBUIDO:

Se informa que hubo Variaciones en el patrimonio contribuido con relación al año anterior.

HACIENDA PUBLICA/PATRIMONIO GENERADO DE EJERCICIOS ANTERIORES:

Se informa que no hubo Variación en el patrimonio Generado de Ejercicios Anteriores con relación al año anterior.

HACIENDA PÚBLICA/PATRIMONIO GENERADO DEL EJERCICIO:

La Variación en el patrimonio Generado del Ejercicio es de \$ 1,097,369.63 debido a que los ingresos fueron mayores a los gastos.

IV) NOTAS AL ESTADO DE FLUJOS DE EFECTIVO

• **FLUJOS NETOS DE EFECTIVO Y EQUIVALENTES**

Representa el Incremento/Disminución Neta en el Efectivo y Equivalentes al Efectivo por los depósitos que realiza la Secretaria de Planeación y Finanzas al Instituto.

EFECTIVO Y EQUIVALENTES		
CONCEPTO	DICIEMBRE 2023	NOVIEMBRE 2023
Efectivo	\$ 00.00	\$ 00.00
Bancos/Tesorería	\$ 1,673,167.65	\$ 5,609,872.59
Bancos/Dependencias y Otros	\$ 00.00	\$ 00.00
Inversiones temporales (hasta 3 meses)	\$ 00.00	\$ 00.00
Fondos de afectación específica	\$ 00.00	\$ 00.00
Depositos de fondos de terceros en garantía y/o Administración	\$ 00.00	\$ 00.00
Otros Efectivos y Equivalentes	\$ 00.00	\$ 00.00
Total de Efectivo y Equivalentes	\$ 1,673,167.65	\$ 5,609,872.59

• **ADQUISICIÓN DE LAS ACTIVIDADES DE INVERSIÓN.**

Se Informa que, al 31 de diciembre de 2023, el Instituto Estatal de la Mujeres ha realizado las siguientes adquisiciones en el rubro de Bienes Muebles e Inmuebles:

ADQUISICIONES DE ACTIVIDADES DE INVERSIÓN EFECTIVAMENTE PAGADAS		
CONCEPTOS	DICIEMBRE 2023	NOVIEMBRE 2023
BIENES INMUEBLES, INFRAESTRUCTURA Y CONSTRUCCIONES EN PROCESO	\$ 0.00	\$ 0.00
Terrenos	0.00	0.00
Viviendas	0.00	0.00
Edificios No Habitacionales	0.00	0.00
BIENES MUEBLES	\$ 0.00	\$.00
Mobiliario y equipo de administración	0.00	0.00
Mobiliario y equipo educacional y recreativo	0.00	0.00
Equipo e Instrumental Médico y de Laboratorio	0.00	0.00
Vehículos y equipo de transporte	0.00	0.00
Equipo de Defensa y Seguridad	0.00	0.00
Maquinaria, Otros Equipos y Herramienta	0.00	0.00
Colecciones, Obras de Arte y Objetos Valiosos	0.00	0.00
Activos Biológicos	0.00	0.00
TOTAL	\$ 0.00	\$ 0.00

- **CONCILIACIÓN DE LOS FLUJOS DE EFECTIVO NETOS DE LAS ACTIVIDADES DE OPERACIÓN Y LOS SALDO DE RESULTADOS DEL EJERCICIO (AHORRO/DESAHORRO) .**

CONCILIACIÓN DE FLUJOS DE EFECTIVO NETOS		
	DICIEMBRE 2023	NOVIEMBRE 2023
Resultados del Ejercicio Ahorro/Desahorro	\$ 1,097,369.93	\$ 4,680,017.05
Movimientos de partidas (o rubros) que no afectan al efectivo	\$ 00.00	\$ 00.00
Depreciación	\$ 00.00	\$ 00.00
Amortización	\$ 00.00	\$ 00.00
Incrementos en las provisiones	\$ 00.00	\$ 00.00
Incremento en inversiones producido por revaluación	\$ 00.00	\$ 00.00
Ganancia/pérdida en venta de bienes muebles, inmuebles e intangibles	\$ 00.00	\$ 00.00
Incremento en cuentas por cobrar	\$ 00.00	\$ 00.00
Flujos de Efectivo Netos de las Actividades de Operación	\$ 1,097,369.93	\$ 4,680,017.05

V) CONCILIACIÓN ENTRE LOS INGRESOS PRESUPUESTARIOS Y CONTABLES, ASI COMO ENTRE LOS EGRESOS PRESUPUESTARIOS Y LOS GASTOS CONTABLES.

INSTITUTO ESTATAL DE LAS MUJERES Conciliación entre los Ingresos Presupuestarios y Contables Del 01 de Enero al 31 de Diciembre de 2023 (Cifras en pesos)	
Concepto	Diciembre 2023
1.Total de Ingresos Presupuestarios	\$ 54,984,004.13
2. Más Ingresos Contables No Presupuestarios	\$ 0.00
2.1 Ingresos Financieros	\$0.00
2.2 Incremento por Variación de Inventarios	\$0.00
2.3 Disminución del Exceso de Estimaciones por Pérdida o Deterioro u Obsolescencia	\$0.00
2.4 Disminución del Exceso de Provisiones	\$0.00
2.5 Otros Ingresos y Beneficios Varios	\$0.00
2.6 Otros Ingresos Contables No Presupuestarios	\$0.00
3. Menos Ingresos Presupuestarios No Contables	\$ 0.00
3.1 Aprovechamientos Patrimoniales	\$0.00
3.2 Ingresos Derivados de Financiamientos	\$0.00
3.3 Otros Ingresos Presupuestarios No Contables	\$0.00
4. Tota de Ingresos Contables (=1+2-3)	\$ 54,984,004.13

INSTITUTO ESTATAL DE LAS MUJERES

INSTITUTO ESTATAL DE LAS MUJERES	
Conciliación entre los Egresos Presupuestarios y los Gastos Contables	
Del 01 de Enero al 31 de Diciembre de 2023	
(Cifras en pesos)	
Concepto	Diciembre 2023
1. Total de egresos Presupuestarios	\$ 54,715,634.20
2. Menos Egresos Presupuestarios No Contables	\$ 919,000.00
2.1 Materias Primas y Materiales de Producción y Comercialización	\$0.00
2.2 Materiales y Suministros	\$0.00
2.3 Mobiliario y Equipo de Administración	919,000.00
2.4 Mobiliario y Equipo Educacional y Recreativo	\$0.00
2.5 Equipo e Instrumental Médico y de Laboratorio	\$0.00
2.6 Vehículos y Equipos de Transporte	\$0.00
2.7 Equipo de Defensa y Seguridad	\$0.00
2.8 Maquinaria, Otros Equipos y Herramientas	\$0.00
2.9 Activos Biológicos	\$0.00
2.10 Bienes Inmuebles	\$0.00
2.11 Activos Intangibles	\$0.00
2.12 Obra Pública en Bienes de Dominio Público	\$0.00
2.13 Obra Pública en Bienes Propios	\$0.00
2.14 Acciones y Participaciones de Capital	\$0.00
2.15 Compra de Títulos y Valores	\$0.00
2.16 Concesión de Préstamos	\$0.00
2.17 Inversiones en Fideicomisos, Mandatos y Otros Análogos	\$0.00
2.18 Provisiones para Contingencias y Otras Erogaciones Especiales	\$0.00

ES

[Handwritten signature]

2.19 Amortización de la Deuda Pública	\$0.00
2.20 Adeudos de Ejercicios Fiscales Anteriores (ADEFAS)	\$0.00
2.21 Otros Egresos Presupuestales No Contables	\$0.00
3. Más Gastos Contables No Presupuestarios	\$ 90,000.00
3.1 Estimaciones, Depreciaciones, Deterioros, Obsolescencia y Amortizaciones	\$0.00
3.2 Provisiones	\$0.00
3.3 Disminución de Inventarios	\$90,000.00
3.4 Otros Gastos	\$0.00
3.5 Inversión Pública No Capitalizable	\$0.00
3.6 Materiales y Suministros (Consumo)	\$0.00
3.7 Otros Gastos Contables No Presupuestales	\$0.00
4. Total de Gastos Contables (=1-2+3)	\$ 53,886,634.20

c) NOTAS DE MEMORIA (CUENTAS DE ORDEN)

Cuentas de Orden Contables

El registro de la Ley de Ingresos del Instituto de Estatal de las Mujeres, al 31 de Diciembre de 2023 se integra de la siguiente manera:

CUENTAS DE ORDEN PRESUPUESTARIAS DE INGRESOS	
CONCEPTO	Diciembre 2023
Ley de Ingresos Estimada	\$ 44,012,965.00
Ley de Ingresos Por Ejecutar	\$ 10,971,039.13
Ley de Ingresos Modificada	\$ 10,991,543.19
Ley de Ingresos Devengada	\$ 54,984,004.13
Ley de Ingresos Recaudada	\$ 54,984,004.13

CUENTAS DE ORDEN PRESUPUESTARIAS DE EGRESOS	
CONCEPTO	Diciembre 2023
Presupuesto Autorizado	\$ 44,012,965.00
Presupuesto Comprometido	\$ 54,715,634.20
Presupuesto Devengado	\$ 54,715,634.20
Presupuesto Ejercido	\$ 54,715,634.20
Presupuesto Pagado	\$ 54,715,634.20

Bajo protesta de decir verdad declaramos que los Estados Financieros y sus Notas son razonablemente correctos y son responsabilidad del emisor.

M.D.O. NELLY DEL CARMEN VARGAS PÉREZ
DIRECTOR GENERAL

L.C.P. DIEGO RAMÓN PÉREZ
DIRECTOR DE ADMINISTRACIÓN



Cuenta Pública 2023 Estado Analítico de Ingresos Del 1 de enero al 31 de diciembre de 2023						
Rubro de Ingresos	Ingreso					Diferencia 6 = 5 - 1
	Estimado	Ampliaciones y Reducciones	Modificado	Devengado	Recaudado	
	1	2	3 = 1 + 2	4	5	
Impuestos	0	0	0	0	0	0
Cuotas y Aportaciones de Seguridad Social	0	0	0	0	0	0
Contribuciones de Mejoras	0	0	0	0	0	0
Derechos	0	0	0	0	0	0
Productos	0	0	0	0	0	0
Aprovechamientos	0	0	0	0	0	0
Ingresos por Venta de Bienes, Prestación de Servicios y Otros Ingresos	0	0	0	0	0	0
Participaciones, Aportaciones, Convenios, Incentivos Derivados de la Colaboración Fiscal y Fondos Distintos de Aportaciones	0	0	0	0	0	0
Transferencias, Asignaciones, Subsidios y Subvenciones, y Pensiones y Jubilaciones	44,012,965	10,991,543	55,004,508	54,984,004	54,984,004	10,971,039
Ingresos Derivados de Financiamientos	0	0	0	0	0	0
TOTAL	44,012,965	10,991,543	55,004,508	54,984,004	54,984,004	10,971,039
				Ingresos excedentes		

Estado Analítico de Ingresos Por Fuente de Financiamiento						
Estado Analítico de Ingresos Por Fuente de Financiamiento	Ingreso					Diferencia 6 = 5 - 1
	Estimado	Ampliaciones y Reducciones	Modificado	Devengado	Recaudado	
	1	2	3 = 1 + 2	4	5	
Ingresos del Poder Ejecutivo Federal o Estatal y de los Municipios	0	0	0	0	0	0
Impuestos	0	0	0	0	0	0
Cuotas y Aportaciones de Seguridad Social	0	0	0	0	0	0
Contribuciones de Mejoras	0	0	0	0	0	0
Derechos	0	0	0	0	0	0
Productos[1]	0	0	0	0	0	0
Aprovechamientos[2]	0	0	0	0	0	0
Participaciones, Aportaciones, Convenios, Incentivos Derivados de la Colaboración Fiscal y Fondos Distintos de Aportaciones	0	0	0	0	0	0
Transferencias, Asignaciones, Subsidios y Subvenciones, y Pensiones y Jubilaciones	0	0	0	0	0	0
Ingresos de los Entes Públicos de los Poderes Legislativo y Judicial, de los Órganos Autónomos y del Sector Paraestatal o Paramunicipal, así como de las Empresas Productivas del Estado	44,012,965	10,991,543	55,004,508	54,984,004	54,984,004	10,971,039
Cuotas y Aportaciones de Seguridad Social	0	0	0	0	0	0
Productos[1]	0	0	0	0	0	0
Ingresos por Venta de Bienes, Prestación de Servicios y Otros Ingresos[3]	0	0	0	0	0	0
Transferencias, Asignaciones, Subsidios y Subvenciones, y Pensiones y Jubilaciones	44,012,965	10,991,543	55,004,508	54,984,004	54,984,004	10,971,039
Ingresos Derivados de Financiamientos	0	0	0	0	0	0
Ingresos Derivados de Financiamientos	0	0	0	0	0	0
TOTAL	44,012,965	10,991,543	55,004,508	54,984,004	54,984,004	10,971,039
				Ingresos excedentes		

[1] Incluye intereses que generan las cuentas bancarias de los entes públicos en productos.

[2] Incluye donativos en efectivo del Poder Ejecutivo, entre otros aprovechamientos.

[3] Se refiere a los ingresos propios obtenidos por los Poderes Legislativo y Judicial, los Órganos Autónomos y las entidades de las administración pública paraestatal y paramunicipal, por sus actividades diversas no inherentes a su operación que generan recursos y que no sean ingresos por venta de bienes o prestación de servicios, tales como donativos en efectivo, entre otros.

INSTITUTO ESTATAL DE LAS MUJERES

Cuenta Pública 2023						
Estado Analítico del Ejercicio del Presupuesto de Egresos						
Clasificación por Objeto del Gasto (Capítulo y Concepto)						
Del 1 de enero al 31 de diciembre de 2023						
Concepto	Egresos					Subejercicio 6 = 3 - 4
	Aprobado	Ampliaciones / (Reducciones)	Modificado	Devengado	Pagado	
	1	2	3 = 1 + 2	4	5	
Servicios Personales	18,064,333	18,116,289	36,180,622	36,107,036	36,107,036	73,586
Remuneraciones al Personal de Carácter Permanente	4,230,324	98,452	4,328,776	4,328,776	4,328,776	0
Remuneraciones al Personal de Carácter Transitorio	3,534,507	17,808,046	21,342,553	21,268,967	21,268,967	73,586
Remuneraciones Adicionales y Especiales	7,757,382	-220,990	7,536,392	7,536,392	7,536,392	0
Seguridad Social	1,531,800	507,344	2,039,144	2,039,144	2,039,144	0
Otras Prestaciones Sociales y Económicas	468,286	-62,406	405,880	405,880	405,880	0
Previsiones	0	0	0	0	0	0
Pago de Estímulos a Servidores Públicos	542,034	-14,157	527,877	527,877	527,877	0
Materiales y Suministros	410,856	4,369,433	4,780,289	4,764,772	4,764,772	15,517
Materiales de Administración, Emisión de Documentos y Artículos Oficiales	254,856	1,728,470	1,983,326	1,983,325	1,983,325	1
Alimentos y Utensilios	0	1,121,479	1,121,479	1,120,965	1,120,965	514
Materias Primas y Materiales de Producción y Comercialización	0	0	0	0	0	0
Materiales y Artículos de Construcción y de Reparación	0	0	0	0	0	0
Productos Químicos, Farmacéuticos y de Laboratorio	0	180,500	180,500	165,500	165,500	15,000
Combustibles, Lubricantes y Aditivos	120,000	920,100	1,040,100	1,040,100	1,040,100	0
Vestuario, Blancos, Prendas de Protección y Artículos Deportivos	0	321,500	321,500	321,498	321,498	2
Materiales y Suministros para Seguridad	0	0	0	0	0	0
Herramientas, Refacciones y Accesorios Menores	36,000	97,384	133,384	133,384	133,384	0
Servicios Generales	2,089,144	11,035,453	13,124,597	12,924,826	12,924,826	199,771
Servicios Básicos	570,512	142,648	713,160	591,443	591,443	121,717
Servicios de Arrendamiento	751,632	1,415,601	2,167,233	2,137,534	2,137,534	29,699
Servicios Profesionales, Científicos, Técnicos y Otros Servicios	0	6,598,897	6,598,897	6,592,804	6,592,804	6,093
Servicios Financieros, Bancarios y Comerciales	100,000	650	100,650	99,991	99,991	659
Servicios de Instalación, Reparación, Mantenimiento y Conservación	66,000	2,338,786	2,404,786	2,404,535	2,404,535	251
Servicios de Comunicación Social y Publicidad	0	487,500	487,500	487,500	487,500	0
Servicios de Traslado y Viáticos	6,000	137,657	143,657	102,305	102,305	41,352
Servicios Oficiales	0	0	0	0	0	0
Otros Servicios Generales	595,000	-86,286	508,714	508,714	508,714	0
Transferencias, Asignaciones, Subsidios y Otras Ayudas	23,448,632	-23,448,632	0	0	0	0
Transferencias Internas y Asignaciones al Sector Público	0	0	0	0	0	0
Transferencias al Resto del Sector Público	23,448,632	-23,448,632	0	0	0	0
Subsidios y Subvenciones	0	0	0	0	0	0
Ayudas Sociales	0	0	0	0	0	0
Pensiones y Jubilaciones	0	0	0	0	0	0
Transferencias a Fideicomisos, Mandatos y Otros Análogos	0	0	0	0	0	0

Cuenta Pública 2023						
Estado Analítico del Ejercicio del Presupuesto de Egresos						
Clasificación por Objeto del Gasto (Capítulo y Concepto)						
Del 1 de enero al 31 de diciembre de 2023						
Concepto	Egresos					Subejercicio
	Aprobado	Ampliaciones / (Reducciones)	Modificado	Devengado	Pagado	
	1	2	3 = 1 + 2	4	5	
						6 = 3 - 4
Transferencias a la Seguridad Social	0	0	0	0	0	0
Donativos	0	0	0	0	0	0
Transferencias al Exterior	0	0	0	0	0	0
Bienes Muebles, Inmuebles e Intangibles	0	919,000	919,000	919,000	919,000	0
Mobiliario y Equipo de Administración	0	919,000	919,000	919,000	919,000	0
Mobiliario y Equipo Educativo y Recreativo	0	0	0	0	0	0
Equipo e Instrumental Médico y de Laboratorio	0	0	0	0	0	0
Vehículos y Equipo de Transporte	0	0	0	0	0	0
Equipo de Defensa y Seguridad	0	0	0	0	0	0
Maquinaria, Otros Equipos y Herramientas	0	0	0	0	0	0
Activos Biológicos	0	0	0	0	0	0
Bienes Inmuebles	0	0	0	0	0	0
Activos Intangibles	0	0	0	0	0	0
Inversión Pública	0	0	0	0	0	0
Obra Pública en Bienes de Dominio Público	0	0	0	0	0	0
Obra Pública en Bienes Propios	0	0	0	0	0	0
Proyectos Productivos y Acciones de Fomento	0	0	0	0	0	0
Inversiones Financieras y Otras Provisiones	0	0	0	0	0	0
Inversiones para el Fomento de Actividades Productivas	0	0	0	0	0	0
Acciones y Participaciones de Capital	0	0	0	0	0	0
Compra de Títulos y Valores	0	0	0	0	0	0
Concesión de Préstamos	0	0	0	0	0	0
Inversiones en Fideicomisos, Mandatos y Otros Análogos	0	0	0	0	0	0
Otras Inversiones Financieras	0	0	0	0	0	0
Provisiones para Contingencias y Otras Erogaciones Especiales	0	0	0	0	0	0
Participaciones y Aportaciones	0	0	0	0	0	0
Participaciones	0	0	0	0	0	0
Aportaciones	0	0	0	0	0	0
Convenios	0	0	0	0	0	0
Deuda Pública	0	0	0	0	0	0
Amortización de la Deuda Pública	0	0	0	0	0	0
Intereses de la Deuda Pública	0	0	0	0	0	0
Comisiones de la Deuda Pública	0	0	0	0	0	0
Gastos de la Deuda Pública	0	0	0	0	0	0
Costos por Coberturas	0	0	0	0	0	0

INSTITUTO ESTATAL DE LAS MUJERES



Cuenta Pública 2023 Estado Analítico del Ejercicio del Presupuesto de Egresos Clasificación por Objeto del Gasto (Capítulo y Concepto) Del 1 de enero al 31 de diciembre de 2023						
Concepto	Egresos					Subejercicio 6 = 3 - 4
	Aprobado 1	Ampliaciones / (Reducciones) 2	Modificado 3 = 1 + 2	Devengado 4	Pagado 5	
Apoyos Financieros	0	0	0	0	0	0
Adeudos de Ejercicios Fiscales Anteriores (ADEFAS)	0	0	0	0	0	0
Total del Gasto	44,012,965	10,991,543	55,004,508	54,715,634	54,715,634	288,074

Handwritten signature

Handwritten signature


INSTITUTO ESTATAL DE LAS MUJERES

Cuenta Pública 2023 Estado Analítico del Ejercicio del Presupuesto de Egresos Clasificación Administrativa Del 1 de enero al 31 de diciembre de 2023						
Concepto	Egresos					Subejercicio 6 = 3 - 4
	Aprobado	Ampliaciones / Reducciones	Modificado	Devengado	Pagado	
	1	2	3 = 1 + 2	4	5	
DIRECCION DE ADMINTRACION	44,012,965	10,991,543	55,004,508	54,715,634	54,715,634	288,874
DIRECCIÓN DE ATENCIÓN PSICO/JURIDICA A VICTIMAS	0	0	0	0	0	0
DIRECCIÓN DE FORTALECIMIENTO MUNICIPAL	0	0	0	0	0	0
DIRECCIÓN DE PROYECTOS Y ENLACE INSTITUCIONAL	0	0	0	0	0	0
UNIDAD DE ASUNTOS JURIDICOS	0	0	0	0	0	0
UNIDAD DE TECNOLOGIAS DE LA INFORMACIÓN	0	0	0	0	0	0
Total del Gasto	44,012,965	10,991,543	55,004,508	54,715,634	54,715,634	288,874



Cuenta Pública 2023
 Estado Analítico del Ejercicio del Presupuesto de Egresos
 Clasificación Administrativa
 Del 1 de enero al 31 de diciembre de 2023

Concepto	Egresos					Subejercicio 6 = 3 - 4
	Aprobado	Ampliaciones y Reducciones	Modificado	Devengado	Pagado	
	1	2	3 = 1 + 2	4	5	
Poder Ejecutivo	44,012,965	10,991,543	55,004,508	54,715,634	54,715,634	288,874
Poder Legislativo	0	0	0	0	0	0
Poder Judicial	0	0	0	0	0	0
Órganos Autónomos	0	0	0	0	0	0
Total del Gasto	44,012,965	10,991,543	55,004,508	54,715,634	54,715,634	288,874




INSTITUTO ESTATAL DE LAS MUJERES

Cuenta Pública 2023 Estado Analítico del Ejercicio del Presupuesto de Egresos Clasificación Administrativa Del 1 de enero al 31 de diciembre de 2023						
Concepto	Egresos					Subejercicio 6 = 3 - 4
	Aprobado	Ampliaciones / Reducciones	Modificado	Devengado	Pagado	
	1	2	3 = 1 + 2	4	5	
Entidades Paraestatales y Fideicomisos No Empresariales y No Financieros	44,012,965	10,991,543	55,004,508	54,715,634	54,715,634	288,874
Instituciones Públicas de la Seguridad Social	0	0	0	0	0	0
Entidades Paraestatales Empresariales No Financieras con Participación Estatal Mayoritaria	0	0	0	0	0	0
Fideicomisos Empresariales No Financieros con Participación Estatal Mayoritaria	0	0	0	0	0	0
Entidades Paraestatales Empresariales Financieras Monetarias con Participación Estatal Mayoritaria	0	0	0	0	0	0
Entidades Paraestatales Empresariales Financieras No Monetarias con Participación Estatal Mayoritaria	0	0	0	0	0	0
Fideicomisos Financieros Públicos con Participación Estatal Mayoritaria	0	0	0	0	0	0
Total del Gasto	44,012,965	10,991,543	55,004,508	54,715,634	54,715,634	288,874

INSTITUTO ESTATAL DE LAS MUJERES

Cuenta Pública 2023						
Estado Analítico del Ejercicio del Presupuesto de Egresos						
Clasificación Funcional (Finalidad y Función)						
Del 1 de enero al 31 de diciembre de 2023						
Concepto	Egresos					Subejercicio 6 = 3 - 4
	Aprobado	Ampliaciones / Reducciones	Modificado	Devengado	Pagado	
	1	2	3 = 1 + 2	4	5	
Gobierno	0	0	0	0	0	0
Legislación	0	0	0	0	0	0
Justicia	0	0	0	0	0	0
Coordinación de la Política de Gobierno	0	0	0	0	0	0
Relaciones Exteriores	0	0	0	0	0	0
Asuntos Financieros y Hacendarios	0	0	0	0	0	0
Seguridad Nacional	0	0	0	0	0	0
Asuntos de Orden Público y de Seguridad Interior	0	0	0	0	0	0
Otros Servicios Generales	0	0	0	0	0	0
Desarrollo Social	44,012,965	10,991,543	55,004,508	54,715,634	54,715,634	288,874
Protección Ambiental	0	0	0	0	0	0
Vivienda y Servicios a la Comunidad	0	0	0	0	0	0
Salud	0	0	0	0	0	0
Recreación, Cultura y Otras Manifestaciones Sociales	0	0	0	0	0	0
Educación	0	0	0	0	0	0
Protección Social	0	0	0	0	0	0
Otros Asuntos Sociales	44,012,965	10,991,543	55,004,508	54,715,634	54,715,634	288,874
Desarrollo Económico	0	0	0	0	0	0
Asuntos Económicos, Comerciales y Laborales en General	0	0	0	0	0	0
Agropecuaria, Silvicultura, Pesca y Caza	0	0	0	0	0	0
Combustibles y Energía	0	0	0	0	0	0
Minería, Manufacturas y Construcción	0	0	0	0	0	0
Transporte	0	0	0	0	0	0
Comunicaciones	0	0	0	0	0	0
Turismo	0	0	0	0	0	0
Ciencia, Tecnología e Innovación	0	0	0	0	0	0
Otras Industrias y Otros Asuntos Económicos	0	0	0	0	0	0
Otras no Clasificadas en Funciones Anteriores	0	0	0	0	0	0
Transacciones de la Deuda Pública / Costo Financiero de la Deuda	0	0	0	0	0	0
Transferencias, Participaciones y Aportaciones entre Diferentes Niveles y Ordenes de Gobierno	0	0	0	0	0	0
Saneamiento del Sistema Financiero	0	0	0	0	0	0
Adeudos de Ejercicios Fiscales Anteriores	0	0	0	0	0	0
Total del Gasto	44,012,965	10,991,543	55,004,508	54,715,634	54,715,634	288,874








Cuenta Pública 2023						
Estado Analítico del Ejercicio del Presupuesto de Egresos						
Clasificación Económica (por tipo de Gasto)						
Del 1 de enero al 31 de diciembre de 2023						
Concepto	Egresos					Subejercicio
	Aprobado	Ampliaciones / Reducciones	Modificado	Devengado	Pagado	
	1	2	3 = 1 + 2	4	5	
Gasto Corriente	44,012,965	10,991,543	55,004,508	54,715,634	54,715,634	288,874
Gasto de Capital	0	0	0	0	0	0
Amortización de la Deuda y Disminución de Pasivos	0	0	0	0	0	0
Pensiones y Jubilaciones	0	0	0	0	0	0
Participaciones	0	0	0	0	0	0
Total del Gasto	44,012,965	10,991,543	55,004,508	54,715,634	54,715,634	288,874


INSTITUTO ESTATAL DE LAS MUJERES

Cuenta Pública 2023 Endeudamiento Neto Del 1 de enero al 31 de diciembre de 2023			
Identificación de Crédito o Instrumento	Contratación/Colocación	Amortización	Endeudamiento Neto
	A	B	C = A - B
Créditos Bancarios			
El Instituto Estatal de las Mujeres, al 31 de Diciembre de 2023 no ha solicitado Créditos Bancarios.	0	0	0
Total Créditos Bancarios	0	0	0
Otros instrumentos de Deuda			
El Instituto Estatal de las Mujeres, al 31 de Diciembre de 2023 no ha solicitado Otros Instrumentos de la Deuda.	0	0	0
Total Otros Instrumentos de Deuda	0	0	0
TOTAL	0	0	0

INSTITUTO ESTATAL DE LAS MUJERES

Cuenta Pública 2023 Intereses de la Deuda Del 1 de enero al 31 de diciembre de 2023		
Identificación de Crédito o Instrumento	Devengado	Pagado
Créditos Bancarios		
El Instituto Estatal de las Mujeres, al 31 de Diciembre de 2023 no ha generado intereses por Créditos Bancarios.	0	0
Total de Intereses de Créditos Bancarios	0	0
Otros Instrumentos de Deuda		
El Instituto Estatal de las Mujeres, al 31 de Diciembre de 2023 no ha generado interese de Otros Instrumentos de la Deuda.	0	0
Total de Intereses de Otros Instrumentos de Deuda	0	0
TOTAL	0	0



INSTITUTO ESTATAL DE LAS MUJERES

Cuenta Pública 2023
 Indicadores de Postura Fiscal
 Del 1 de enero al 31 de diciembre de 2023

Concepto	Estimado	Devengado	Pagado ³
I. Ingresos Presupuestarios (I = 1 + 2)	44,012,965	54,984,004	54,984,004
1. Ingresos del Gobierno de la Entidad Federativa ¹	0	0	0
2. Ingresos del Sector Paraestatal ¹	44,012,965	54,984,004	54,984,004
II. Egresos Presupuestarios (II = 3 + 4)	44,012,965	54,715,634	54,715,634
3. Egresos del Gobierno de la Entidad Federativa ²	0	0	0
4. Egresos del Sector Paraestatal ²	44,012,965	54,715,634	54,715,634
III. Balance Presupuestario (Superávit o Déficit) (III = I - II)	0	268,370	268,370



Concepto	Estimado	Devengado	Pagado ³
III. Balance Presupuestario (Superávit o Déficit)	0	268,370	268,370
IV. Intereses, Comisiones y Gastos de la Deuda	0	0	0
V. Balance Primario (Superávit o Déficit) (V = III - IV)	0	268,370	268,370

Concepto	Estimado	Devengado	Pagado ³
A. Financiamiento	0	0	0
B. Amortización de la Deuda	0	0	0
C. Endeudamiento ó Desendeudamiento (C = A - B)	0	0	0

1 Los Ingresos que se presentan son los ingresos presupuestario totales sin incluir los ingresos por financiamientos. Los Ingresos del Gobierno de la Entidad Federativa corresponden a los del Poder Ejecutivo, Legislativo Judicial y Autónomos

2 Los egresos que se presentan son los egresos presupuestarios totales sin incluir los egresos por amortización. Los egresos del Gobierno de la Entidad Federativa corresponden a los del Poder Ejecutivo, Legislativo, Judicial y Órganos Autónomos

3 Para Ingresos se reportan los ingresos recaudados; para egresos se reportan los egresos pagados

INSTITUTO ESTATAL DE LAS MUJERES

Cuenta Pública 2023 Gasto por Categoría Programática Del 1 de enero al 31 de diciembre de 2023						
Concepto	Egresos					Subejercicio 6 = 3 - 4
	Aprobado	Ampliaciones / Reducciones	Modificado	Devengado	Pagado	
	1	2	3 = 1 + 2	4	5	
Programas	44,012,965	10,991,543	55,004,508	54,715,634	54,715,634	288,874
Subsidios: Sectores Social y Privado o Entidades Federativas y Municipios	0	0	0	0	0	0
Sujetos a Reglas de Operación	0	0	0	0	0	0
Otros Subsidios	0	0	0	0	0	0
Desempeño de las Funciones	0	0	0	0	0	0
Prestación de Servicios Públicos	0	0	0	0	0	0
Provisión de Bienes Públicos	0	0	0	0	0	0
Planeación, Seguimiento y Evaluación de Políticas Públicas	0	0	0	0	0	0
Promoción y Fomento	0	0	0	0	0	0
Regulación y Supervisión	0	0	0	0	0	0
Funciones de las Fuerzas Armadas (Únicamente Gobierno Federal)	0	0	0	0	0	0
Específicos	0	0	0	0	0	0
Proyectos de Inversión	0	0	0	0	0	0
Administrativos y de Apoyo	44,012,965	10,991,543	55,004,508	54,715,634	54,715,634	288,874
Apoyo al Proceso Presupuestario y para Mejorar la Eficiencia Institucional	44,012,965	10,991,543	55,004,508	54,715,634	54,715,634	288,874
Apoyo a la Función Pública y al Mejoramiento de la Gestión	0	0	0	0	0	0
Operaciones Ajenas	0	0	0	0	0	0
Compromisos	0	0	0	0	0	0
Obligaciones de Cumplimiento de Resolución Jurisdiccional	0	0	0	0	0	0
Desastres Naturales	0	0	0	0	0	0
Obligaciones	0	0	0	0	0	0
Pensiones y Jubilaciones	0	0	0	0	0	0
Aportaciones a la Seguridad Social	0	0	0	0	0	0
Aportaciones a Fondos de Estabilización	0	0	0	0	0	0
Aportaciones a Fondos de Inversión y Reestructura de Pensiones	0	0	0	0	0	0
Programas de Gastos Federalizado (Gobierno Federal)	0	0	0	0	0	0
Gasto Federalizado	0	0	0	0	0	0
Participaciones a Entidades Federativas y Municipios	0	0	0	0	0	0
Costo Financiero, Deuda o Apoyos a Deudores y Ahorradores de la Banca	0	0	0	0	0	0
Adeudos de Ejercicios Fiscales Anteriores	0	0	0	0	0	0
Total del Gasto	44,012,965	10,991,543	55,004,508	54,715,634	54,715,634	288,874

PROGRAMÁTICA





PROGRAMAS Y PROYECTOS DE INVERSIÓN

PROGRAMA	PROYECTO DE INVERSIÓN
PROABIM 2023	MOBILIARIO
PAIMEF 2023	MOBILIARIO
CAER NACAJUCA 2023	MOBILIARIO
CAER ZAPATA 2023	MOBILIARIO
REFUGIO ZAPATA	MOBILIARIO



INDICADORES DE RESULTADOS

Al 31 de Diciembre del 2023, el Instituto Estatal de las Mujeres no cuenta con reporte de indicadores de Resultados



INSTITUTO ESTATAL DE LAS MUJERES

Cuenta Pública 2023
Estado de Situación Financiera Detallado - LDF
Al 31 de diciembre de 2022 y al 31 de diciembre de 2023
(PESOS)

Concepto	2023	31 de diciembre 2022	Concepto	2023	31 de diciembre 2022
ACTIVO			PASIVO		
Activo Circulante			Pasivo Circulante		
a. Efectivo y Equivalentes (a=a1+a2+a3+a4+a5+a6+a7)	1,673,168	1,278,347	a. Cuentas por Pagar a Corto Plazo (a=a1+a2+a3+a4+a5+a6+a7+a8+a9)	1,131,620	1,007,773
a1) Efectivo	0	0	a1) Servicios Personales por Pagar a Corto Plazo	4,378	80,854
a2) Bancos/Tesorería	1,673,168	1,278,347	a2) Proveedores por Pagar a Corto Plazo	66,345	34,179
a3) Bancos/Dependencias y Otros	0	0	a3) Contratistas por Obras Públicas por Pagar a Corto Plazo	0	0
a4) Inversiones Temporales (Hasta 3 meses)	0	0	a4) Participaciones y Aportaciones por Pagar a Corto Plazo	0	0
a5) Fondos con Afectación Específica	0	0	a5) Transferencias Otorgadas por Pagar a Corto Plazo	279,818	122,396
a6) Depósitos de Fondos de Terceros en Garantía y/o Administración	0	0	a6) Intereses, Comisiones y Otros Gastos de la Deuda Pública por Pagar a Corto Plazo	0	0
a7) Otros Efectivos y Equivalentes	0	0	a7) Retenciones y Contribuciones por Pagar a Corto Plazo	764,169	721,052
b. Derechos a Recibir Efectivo o Equivalentes (b=b1+b2+b3+b4+b5+b6+b7)	39,774	9,447	a8) Devoluciones de la Ley de Ingresos por Pagar a Corto Plazo	0	0
b1) Inversiones Financieras de Corto Plazo	0	0	a9) Otras Cuentas por Pagar a Corto Plazo	16,910	49,290
b2) Cuentas por Cobrar a Corto Plazo	0	0	b. Documentos por Pagar a Corto Plazo (b=b1+b2+b3)	0	0
b3) Deudores Diversos por Cobrar a Corto Plazo	39,774	9,447	b1) Documentos Comerciales por Pagar a Corto Plazo	0	0
b4) Ingresos por Recuperar a Corto Plazo	0	0	b2) Documentos con Contratistas por Obras Públicas por Pagar a Corto Plazo	0	0
b5) Deudores por Anticipos de la Tesorería a Corto Plazo	0	0	b3) Otros Documentos por Pagar a Corto Plazo	0	0
b6) Préstamos Otorgados a Corto Plazo	0	0	c. Porción a Corto Plazo de la Deuda Pública a Largo Plazo (c=c1+c2)	0	0
b7) Otros Derechos a Recibir Efectivo o Equivalentes a Corto Plazo	0	0	c1) Porción a Corto Plazo de la Deuda Pública	0	0
c. Derechos a Recibir Bienes o Servicios (c=c1+c2+c3+c4+c5)	0	0	c2) Porción a Corto Plazo de Arrendamiento Financiero	0	0
c1) Anticipo a Proveedores por Adquisición de Bienes y Prestación de Servicios a Corto Plazo	0	0	d. Títulos y Valores a Corto Plazo	0	0
c2) Anticipo a Proveedores por Adquisición de Bienes Inmuebles y Muebles a Corto Plazo	0	0	e. Pasivos Diferidos a Corto Plazo (e=e1+e2+e3)	0	0
c3) Anticipo a Proveedores por Adquisición de Bienes Intangibles a Corto Plazo	0	0	e1) Ingresos Cobrados por Adelantado a Corto Plazo	0	0
c4) Anticipo a Contratistas por Obras Públicas a Corto Plazo	0	0	e2) Intereses Cobrados por Adelantado a Corto Plazo	0	0
c5) Otros Derechos a Recibir Bienes o Servicios a Corto Plazo	0	0	e3) Otros Pasivos Diferidos a Corto Plazo	0	0
d. Inventarios (d=d1+d2+d3+d4+d5)	0	0	f. Fondos y Bienes de Terceros en Garantía y/o Administración a Corto Plazo (f=f1+f2+f3+f4+f5+f6)	0	0
d1) Inventario de Mercancías para Venta	0	0	f1) Fondos en Garantía a Corto Plazo	0	0
d2) Inventario de Mercancías Terminadas	0	0	f2) Fondos en Administración a Corto Plazo	0	0
d3) Inventario de Mercancías en Proceso de Elaboración	0	0	f3) Fondos Contingentes a Corto Plazo	0	0
d4) Inventario de Materias Primas, Materiales y Suministros para Producción	0	0	f4) Fondos de Fideicomisos, Mandatos y Contratos Análogos a Corto Plazo	0	0
d5) Bienes en Tránsito	0	0	f5) Otros Fondos de Terceros en Garantía y/o Administración a Corto Plazo	0	0
e. Almacenes	0	98,000	f6) Valores y Bienes en Garantía a Corto Plazo	0	0
f. Estimación por Pérdida o Deterioro de Activos Circulantes (f=f1+f2)	0	0	g. Provisiones a Corto Plazo (g=g1+g2+g3)	0	0
f1) Estimación para Cuentas Incobrables por Derechos a Recibir Efectivo o Equivalentes	0	0	g1) Provisión para Demandas y Juicios a Corto Plazo	0	0
f2) Estimación por Deterioro de Inventarios	0	0	g2) Provisión para Contingencias a Corto Plazo	0	0
g. Otros Activos Circulantes (g=g1+g2+g3+g4)	0	0	g3) Otras Provisiones a Corto Plazo	0	0
g1) Valores en Garantía	0	0	h. Otros Pasivos a Corto Plazo (h=h1+h2+h3)	0	0
g2) Bienes en Garantía (excluye depósitos de fondos)	0	0	h1) Ingresos por Clasificar	0	0
g3) Bienes Derivados de Embargos, Decomisos, Aseguramientos y Dación en pago	0	0	h2) Recaudación por Participar	0	0
g4) Adquisición con Fondos de Terceros	0	0	h3) Otros Pasivos Circulantes	0	0
IA. Total de Activos Circulantes (IA=a+b+c+d+e+f+g)	1,712,942	1,377,794	IIA. Total de Pasivos Circulantes (IIA=a+b+c+d+e+f+g+h)	1,131,620	1,007,773
Activo No Circulante			Pasivo No Circulantes		
a. Inversiones Financieras a Largo Plazo	0	0	a. Cuentas por Pagar a Largo Plazo	0	0
b. Derechos a Recibir Efectivo o Equivalentes a Largo Plazo	0	0	b. Documentos por Pagar a Largo Plazo	0	0
c. Bienes Inmuebles, Infraestructura y Construcciones en Proceso	0	0	c. Deuda Pública a Largo Plazo	0	0
d. Bienes Muebles	16,510,787	15,591,787	d. Pasivos Diferidos a Largo Plazo	0	0
e. Activos Intangibles	219,912	219,912	e. Fondos y Bienes de Terceros en Garantía y/o en Administración a Largo Plazo	0	0
f. Depreciación, Deterioro y Amortización Acumulada de Bienes	-8,630,890	-8,630,890	f. Provisiones a Largo Plazo	32,931	0
g. Activos Diferidos	0	0	IIIB. Total de Pasivos No Circulantes (IIIB=a+b+c+d+e+f)	32,931	0
h. Estimación por Pérdida o Deterioro de Activos no Circulantes	0	0	II. Total del Pasivo (II=IIA+IIIB)	1,164,551	1,007,773
i. Otros Activos No Circulantes	0	0	HACIENDA PÚBLICA/PATRIMONIO		
			IIIA. Hacienda Pública/Patrimonio Contribuido (IIIA=a+b+c)	0	0

INSTITUTO ESTATAL DE LAS MUJERES

Cuenta Pública 2023					
Estado de Situación Financiera Detallado - LDF					
Al 31 de diciembre de 2022 y al 31 de diciembre de 2023					
(PESOS)					
Concepto	31 de diciembre		Concepto	31 de diciembre	
	2023	2022		2023	2022
IB. Total de Activos No Circulantes (B=a+b+c+d+e+f+g+h+i)	8,099,809	7,100,609	a. Aportaciones	0	0
I. Total del Activo (I=IA+IB)	9,812,751	8,558,603	b. Donaciones de Capital	0	0
			c. Actualización de la Hacienda Pública/ Patrimonio	0	0
			II.B. Hacienda Pública/Patrimonio Generado (II.B=a+h+c+d+e)	8,648,200	7,550,030
			a. Resultados del Ejercicio (Ahorro / Desahorro)	1,097,370	259,817
			b. Resultados de Ejercicios Anteriores	12,206,865	11,947,048
			c. Revalúos	0	0
			d. Reservas	0	0
			e. Rectificaciones de Resultados de Ejercicios Anteriores	-4,656,035	-4,656,035
			III. Exceso o Insuficiencia en la Actualización de la Hacienda Pública/Patrimonio (III=C-a+b)	0	0
			a. Resultado por Posición Monetaria	0	0
			b. Resultado por Tenencia de Activos no Monetarios	0	0
			III. Total Hacienda Pública/ Patrimonio (III=III.A+III.B+III.C)	8,648,200	7,550,030
			IV. Total del Pasivo y Hacienda Pública / Patrimonio (IV=II+III)	9,812,751	8,558,603

INSTITUTO ESTATAL DE LAS MUJERES

Cuenta Pública 2023 Informe Analítico de la Deuda Pública y Otros Pasivos - LDF Del 1 de enero al 31 de diciembre de 2023 (PESOS)							
Denominación de la Deuda Pública y Otros Pasivos (c)	Saldo al 31 de diciembre de 2022 (d)	Disposiciones de Periodo (e)	Amortizaciones del Periodo (f)	Revaluaciones, Reclasificaciones y Otros Ajustes (g)	Saldo Final del Periodo (h) h=d+e+f+g	Pago de Intereses del Periodo (i)	Pago de Comisiones y demás costos asociados durante el Periodo (j)
1. Deuda Pública (1=A+B)	0	0	0	0	0	0	0
A. Corto Plazo (A=a1+a2+a3)	0	0	0	0	0	0	0
a1) Instituciones de Crédito	0	0	0	0	0	0	0
a2) Títulos y Valores	0	0	0	0	0	0	0
a3) Arrendamientos Financieros	0	0	0	0	0	0	0
B. Largo Plazo (B=b1+b2+b3)	0	0	0	0	0	0	0
b1) Instituciones de Crédito	0	0	0	0	0	0	0
b2) Títulos y Valores	0	0	0	0	0	0	0
b3) Arrendamientos Financieros	0	0	0	0	0	0	0
2. Otros Pasivos	1,007,773				1,164,551		
3. Total de la Deuda Pública y Otros Pasivos (3=1+2)	1,007,773	0	0	0	1,164,551	0	0
4. Deuda Contingente 1 (Informativo)	0	0	0	0	0	0	0
A. Deuda Contingente 1	0	0	0	0	0	0	0
B. Deuda Contingente 2	0	0	0	0	0	0	0
C. Deuda Contingente XX	0	0	0	0	0	0	0
5. Valor de Instrumentos Bono Cupón Cero 2 (Informativo)	0	0	0	0	0	0	0
A. Instrumento Bono Cupón Cero 1	0	0	0	0	0	0	0
B. Instrumento Bono Cupón Cero 2	0	0	0	0	0	0	0
C. Instrumento Bono Cupón Cero XX	0	0	0	0	0	0	0


1 Se refiere a cualquier Financiamiento sin fuente o garantía de pago definida, que sea asumida de manera solidaria o subsidiaria por las Entidades Federativas con sus Municipios, organismos descentralizados y empresas de participación estatal mayoritaria y fideicomisos, locales o municipales, y por los Municipios con sus respectivos organismos descentralizados y empresas de participación municipal mayoritaria.

2 Se refiere al valor del Bono Cupón Cero que respalda el pago de los créditos asociados al mismo (Activo).

Obligaciones a Corto Plazo	Monto Contratado (l)	Plazo Pactado (m)	Tasa de Interés (n)	Comisiones y Costos Relacionados (o)	Tasa Efectiva (p)
6. Obligaciones a Corto Plazo (Informativo)	0	0		0	
A. Crédito 1	0	0		0	
A. Crédito 2	0	0		0	
A. Crédito XX	0	0		0	

ADICIONAL LDF

Cuenta Pública 2023 Informe Analítico de Obligaciones Diferentes de Financiamientos - LDF Del 1 de enero al 31 de diciembre de 2023 (PESOS)										
Denominación de las Obligaciones Diferentes de Financiamiento (c)	Fecha del Contrato (d)	Fecha de inicio de operación del proyecto (e)	Fecha de vencimiento (f)	Monto de la inversión pactado (g)	Plazo pactado (h)	Monto promedio mensual del pago de la contraprestación (i)	Monto promedio mensual del pago de la contraprestación correspondiente al pago de inversión (j)	Monto pagado de la inversión al 31 de diciembre de 2023 (k)	Monto pagado de la inversión actualizado al 31 de diciembre de 2023 (l)	Saldo pendiente por pagar de la inversión al 31 de diciembre de 2023 (m=g-l)
A. Asociaciones Público Privadas (APP's)				0		0	0	0	0	0
B. Otros Instrumentos				0		0	0	0	0	0
C. Total de Obligaciones Diferentes de Financiamiento				0		0	0	0	0	0



INSTITUTO ESTATAL DE LAS MUJERES

Cuenta Pública 2023
Balance Presupuestario - LDF
Del 1 de enero al 31 de diciembre de 2023
(PESOS)

Concepto	Estimado/ Aprobado	Devengado	Recaudado/ Pagado
A. Ingresos Totales (A=A1+A2+A3)	44,012,965	54,984,004	54,984,004
A1. Ingresos de Libre Disposición	0	0	0
A2. Transferencias Federales Etiquetadas	44,012,965	54,984,004	54,984,004
A3. Financiamiento Neto	0	0	0
B. Egresos Presupuestarios (B=B1+B2)	44,012,965	54,715,634	54,715,634
B1. Gasto No Etiquetado(sin incluir Amortización de la Deuda Pública)	0	0	0
B2. Gasto Etiquetado(sin incluir Amortización de la Deuda Pública)	44,012,965	54,715,634	54,715,634
C. Remanentes del Ejercicio Anterior (C=C1+C2)	0	0	0
C1. Remanentes de Ingresos de Libre Disposición aplicados en el periodo	0	0	0
C2. Remanentes de Transferencias Federales Etiquetadas aplicados en el periodo	0	0	0
I. Balance Presupuestario (I=A-B+C)	0	268,370	268,370
II. Balance Presupuestario sin Financiamiento Neto (II=I-A3)	0	268,370	268,370
III. Balance Presupuestario sin Financiamiento Neto Y sin Remanentes del Ejercicio Anterior (III=I-C)	0	268,370	268,370

Concepto	Estimado / Aprobado	Devengado	Recaudado / Pagado
E. Intereses, Comisiones y Gastos de la Deuda (E=E1+E2)	0	0	0
E1. Intereses, Comisiones y Gastos de la Deuda con Gasto No Etiquetado	0	0	0
E2. Intereses, Comisiones y Gastos de la Deuda con Gasto Etiquetado	0	0	0
IV. Balance Primario (IV=III+E)	0	268,370	268,370

Concepto	Estimado/ Aprobado	Devengado	Recaudado/ Pagado
F. Financiamiento (F=F1+F2)	0	0	0
F1. Financiamiento con Fuente de Pago de Ingresos de Libre Disposición	0	0	0
F2. Financiamiento con Fuente de Pago de Transferencias Federales Etiquetadas	0	0	0
G. Amortización de la Deuda (G=G1+G2)	0	0	0
G1. Amortización de la Deuda Pública con Gasto No Etiquetado	0	0	0
G2. Amortización de la Deuda Pública con Gasto Etiquetado	0	0	0
A3. Financiamiento Neto (A3=F-G)	0	0	0

ADICIONAL LDF

INSTITUTO ESTATAL DE LAS MUJERES

Cuenta Pública 2023
Balance Presupuestario - LDF
Del 1 de enero al 31 de diciembre de 2023
(PESOS)

Concepto	Estimado/ Aprobado	Devengado	Recaudado/ Pagado
A1. Ingresos de Libre Disposición	0	0	0
A3.1 Financiamiento Neto con Fuente de Pago de Ingresos de Libre Disposición (A3.1=F1-G1)	0	0	0
F1. Financiamiento con Fuente de Pago de Ingresos de Libre Disposición	0	0	0
G1. Amortización de la Deuda Pública con Gasto No Etiquetado	0	0	0
B1. Gasto No Etiquetado (sin incluir Amortización de la Deuda Pública)	0	0	0
C1. Remanentes de Ingresos de Libre Disposición aplicados en el periodo	0	0	0
V. Balance Presupuestario de Recursos Disponibles (V=A1+A3.1-B1+C1)	0	0	0
VI. Balance Presupuestario de Recursos Disponibles sin Financiamiento Neto (VI=V-A3.1)	0	0	0

Concepto	Estimado/ Aprobado	Devengado	Recaudado/ Pagado
A2. Transferencias Federales Etiquetadas	44,012,965	54,984,004	54,984,004
A3.2. Financiamiento Neto con Fuente de Pago de Transferencias Federales Etiquetadas (A3.2=F2-G2)	0	0	0
F2. Financiamiento con Fuente de Pago de Transferencias Federales Etiquetadas	0	0	0
G2. Amortización de la Deuda Pública con Gasto Etiquetado	0	0	0
B2. Gasto Etiquetado (sin incluir Amortización de la Deuda Pública)	44,012,965	54,715,634	54,715,634
C2. Remanentes de Transferencias Federales Etiquetadas aplicados en el periodo	0	0	0
VII. Balance Presupuestario de Recursos Etiquetados (VII=A2+A3.2-B2+C2)	0	268,370	268,370
VIII. Balance Presupuestario de Recursos Etiquetados sin Financiamiento Neto (VIII=VII-A3.2)	0	268,370	268,370




ADICIONAL LDF

INSTITUTO ESTATAL DE LAS MUJERES

Cuenta Pública 2023 Estado Analítico de Ingresos Detallado - LDF Del 1 de enero al 31 de diciembre de 2023 (PESOS)						
Concepto	Ingreso					Diferencia
	Estimado	Ampliaciones / (Reducciones)	Modificado	Devengado	Recaudado	
Ingresos de Libre Disposición						
A. Impuestos	0	0	0	0	0	0
B. Cuotas y Aportaciones de Seguridad Social	0	0	0	0	0	0
C. Contribuciones de Mejoras	0	0	0	0	0	0
D. Derechos	0	0	0	0	0	0
E. Productos	0	0	0	0	0	0
F. Aprovechamientos	0	0	0	0	0	0
G. Ingresos por Ventas de Bienes y Prestación de Servicios	0	0	0	0	0	0
H. Participaciones (H=h1+h2+h3+h4+h5+h6+h7+h8+h9+h10+h11)	0	0	0	0	0	0
h1) Fondo General de Participaciones	0	0	0	0	0	0
h2) Fondo de Fomento Municipal	0	0	0	0	0	0
h3) Fondo de Fiscalización y Recaudación	0	0	0	0	0	0
h4) Fondo de Compensación	0	0	0	0	0	0
h5) Fondo de Extracción de Hidrocarburos	0	0	0	0	0	0
h6) Impuesto Especial Sobre Producción y Servicios	0	0	0	0	0	0
h7) 0.136% de la Recaudación Federal Participable	0	0	0	0	0	0
h8) 3.17% Sobre Extracción de Petróleo	0	0	0	0	0	0
h9) Gasolinas y Diésel	0	0	0	0	0	0
h10) Fondo del Impuesto Sobre la Renta	0	0	0	0	0	0
h11) Fondo de Estabilización de los Ingresos de las Entidades Federativas	0	0	0	0	0	0
I. Incentivos Derivados de la Colaboración Fiscal (I=i1+i2+i3+i4+i5)	0	0	0	0	0	0
i1) Tenencia o Uso de Vehículos	0	0	0	0	0	0
i2) Fondo de Compensación ISAN	0	0	0	0	0	0
i3) Impuesto Sobre Automóviles Nuevos	0	0	0	0	0	0
i4) Fondo de Compensación de Repecos-Intermedios	0	0	0	0	0	0
i5) Otros Incentivos Económicos	0	0	0	0	0	0
J. Transferencias y Asignaciones	0	0	0	0	0	0
K. Convenios	0	0	0	0	0	0
k1) Otros Convenios y Subsidios	0	0	0	0	0	0
L. Otros Ingresos de Libre Disposición (L=l1+l2)	0	0	0	0	0	0
l1) Participaciones en Ingresos Locales	0	0	0	0	0	0
l2) Otros Ingresos de Libre Disposición	0	0	0	0	0	0
I. Total de Ingresos de Libre Disposición (I=A+B+C+D+E+F+G+H+I+J+K+L)	0	0	0	0	0	0
Ingresos Excedentes de Ingresos de Libre Disposición						
Transferencias Federales Etiquetadas						
A. Aportaciones (A=a1+a2+a3+a4+a5+a6+a7+a8)	0	0	0	0	0	0
a1) Fondo de Aportaciones para la Nómina Educativa y Gasto Operativo	0	0	0	0	0	0
a2) Fondo de Aportaciones para los Servicios de Salud	0	0	0	0	0	0
a3) Fondo de Aportaciones para la Infraestructura Social	0	0	0	0	0	0
a4) Fondo de Aportaciones para el Fortalecimiento de los Municipios y de las Demarcaciones Territoriales del Distrito Federal	0	0	0	0	0	0
a5) Fondo de Aportaciones Múltiples	0	0	0	0	0	0

ADICIONAL LDF




INSTITUTO ESTATAL DE LAS MUJERES

Cuenta Pública 2023 Estado Analítico de Ingresos Detallado - LDF Del 1 de enero al 31 de diciembre de 2023 (PESOS)						
Concepto	Ingreso					Diferencia
	Estimado	Ampliaciones / (Reducciones)	Modificado	Devengado	Recaudado	
a6) Fondo de Aportaciones para la Educación Tecnológica y de Adultos	0	0	0	0	0	0
a7) Fondo de Aportaciones para la Seguridad Pública de los Estados y del Distrito Federal	0	0	0	0	0	0
a8) Fondo de Aportaciones para el Fortalecimiento de las Entidades Federativas	0	0	0	0	0	0
B. Convenios (B=b1+b2+b3+b4)	0	0	0	0	0	0
b1) Convenios de Protección Social en Salud	0	0	0	0	0	0
b2) Convenios de Descentralización	0	0	0	0	0	0
b3) Convenios de Reasignación	0	0	0	0	0	0
b4) Otros Convenios y Subsidios	0	0	0	0	0	0
C. Fondos Distintos de Aportaciones (C=c1+c2)	0	0	0	0	0	0
c1) Fondo para Entidades Federativas y Municipios Productores de Hidrocarburos	0	0	0	0	0	0
c2) Fondo Minero	0	0	0	0	0	0
D. Transferencias, Asignaciones, Subsidios y Subvenciones, y Pensiones y Jubilaciones	44,012,965	10,991,543	55,004,508	54,984,004	54,984,004	10,971,039
E. Otras Transferencias Federales Etiquetadas	0	0	0	0	0	0
II. Total de Transferencias Federales Etiquetadas (II=A+B+C+D+E)	44,012,965	10,991,543	55,004,508	54,984,004	54,984,004	10,971,039
III. Ingresos Derivados de Financiamientos (III=A)	0	0	0	0	0	0
A. Ingresos Derivados de Financiamientos	0	0	0	0	0	0
IV. Total de Ingresos (IV=I+II+III)	44,012,965	10,991,543	55,004,508	54,984,004	54,984,004	10,971,039
Datos Informativos						
1. Ingresos Derivados de Financiamientos con Fuente de Pago de Ingresos de Libre Disposición	0	0	0	0	0	0
2. Ingresos Derivados de Financiamientos con Fuente de Pago de Transferencias Federales Etiquetadas	0	0	0	0	0	0
3. Ingresos Derivados de Financiamientos (3=1+2)	0	0	0	0	0	0

ADICIONAL LDF

INSTITUTO ESTATAL DE LAS MUJERES



Cuenta Pública 2023
 Estado Analítico del Ejercicio del Presupuesto de Egresos Detallado - LDF
 Clasificación por Objeto del Gasto (Capítulo y Concepto)
 Del 1 de enero al 31 de diciembre de 2023
 (PESOS)


Concepto	Egresos					Subejercicio
	Aprobado	Ampliaciones / (Reducciones)	Modificado	Devengado	Pagado	
I. Gasto No Etiquetado (I=A+B+C+D+E+F+G+H+I)	0	0	0	0	0	0
A. Servicios Personales (A=a1+a2+a3+a4+a5+a6+a7)	0	0	0	0	0	0
a1) Remuneraciones al Personal de Carácter Permanente	0	0	0	0	0	0
a2) Remuneraciones al Personal de Carácter Transitorio	0	0	0	0	0	0
a3) Remuneraciones Adicionales y Especiales	0	0	0	0	0	0
a4) Seguridad Social	0	0	0	0	0	0
a5) Otras Prestaciones Sociales y Económicas	0	0	0	0	0	0
a6) Previsiones	0	0	0	0	0	0
a7) Pago de Estímulos a Servidores Públicos	0	0	0	0	0	0
B. Materiales y Suministros (B=b1+b2+b3+b4+b5+b6+b7+b8+b9)	0	0	0	0	0	0
b1) Materiales de Administración, Emisión de Documentos y Artículos Oficiales	0	0	0	0	0	0
b2) Alimentos y Utensilios	0	0	0	0	0	0
b3) Materias Primas y Materiales de Producción y Comercialización	0	0	0	0	0	0
b4) Materiales y Artículos de Construcción y de Reparación	0	0	0	0	0	0
b5) Productos Químicos, Farmacéuticos y de Laboratorio	0	0	0	0	0	0
b6) Combustibles, Lubricantes y Aditivos	0	0	0	0	0	0
b7) Vestuario, Blancos, Prendas de Protección y Artículos Deportivos	0	0	0	0	0	0
b8) Materiales y Suministros para Seguridad	0	0	0	0	0	0
b9) Herramientas, Refacciones y Accesorios Menores	0	0	0	0	0	0
C. Servicios Generales (C=c1+c2+c3+c4+c5+c6+c7+c8+c9)	0	0	0	0	0	0
c1) Servicios Básicos	0	0	0	0	0	0
c2) Servicios de Arrendamiento	0	0	0	0	0	0
c3) Servicios Profesionales, Científicos, Técnicos y Otros Servicios	0	0	0	0	0	0
c4) Servicios Financieros, Bancarios y Comerciales	0	0	0	0	0	0
c5) Servicios de Instalación, Reparación, Mantenimiento y Conservación	0	0	0	0	0	0
c6) Servicios de Comunicación Social y Publicidad	0	0	0	0	0	0
c7) Servicios de Traslado y Viáticos	0	0	0	0	0	0
c8) Servicios Oficiales	0	0	0	0	0	0
c9) Otros Servicios Generales	0	0	0	0	0	0
D. Transferencias, Asignaciones, Subsidios y Otras Ayudas (D=d1+d2+d3+d4+d5+d6+d7+d8+d9)	0	0	0	0	0	0
d1) Transferencias Internas y Asignaciones al Sector Público	0	0	0	0	0	0
d2) Transferencias al Resto del Sector Público	0	0	0	0	0	0
d3) Subsidios y Subvenciones	0	0	0	0	0	0

ADICIONAL LDF

INSTITUTO ESTATAL DE LAS MUJERES

Cuenta Pública 2023						
Estado Analítico del Ejercicio del Presupuesto de Egresos Detallado - LDF						
Clasificación por Objeto del Gasto (Capítulo y Concepto)						
Del 1 de enero al 31 de diciembre de 2023						
(PESOS)						
Concepto	Egresos					Subejercicio
	Aprobado	Ampliaciones / (Reducciones)	Modificado	Devengado	Pagado	
d4) Ayudas Sociales	0	0	0	0	0	0
d5) Pensiones y Jubilaciones	0	0	0	0	0	0
d6) Transferencias a Fideicomisos, Mandatos y Otros Análogos	0	0	0	0	0	0
d7) Transferencias a la Seguridad Social	0	0	0	0	0	0
d8) Donativos	0	0	0	0	0	0
d9) Transferencias al Exterior	0	0	0	0	0	0
E. Bienes Muebles, Inmuebles e Intangibles (E=e1+e2+e3+e4+e5+e6+e7+e8+e9)	0	0	0	0	0	0
e1) Mobiliario y Equipo de Administración	0	0	0	0	0	0
e2) Mobiliario y Equipo Educativo y Recreativo	0	0	0	0	0	0
e3) Equipo e Instrumental Médico y de Laboratorio	0	0	0	0	0	0
e4) Vehículos y Equipo de Transporte	0	0	0	0	0	0
e5) Equipo de Defensa y Seguridad	0	0	0	0	0	0
e6) Maquinaria, Otros Equipos y Herramientas	0	0	0	0	0	0
e7) Activos Biológicos	0	0	0	0	0	0
e8) Bienes Inmuebles	0	0	0	0	0	0
e9) Activos Intangibles	0	0	0	0	0	0
F. Inversión Pública (F=f1+f2+f3)	0	0	0	0	0	0
f1) Obra Pública en Bienes de Dominio Público	0	0	0	0	0	0
f2) Obra Pública en Bienes Propios	0	0	0	0	0	0
f3) Proyectos Productivos y Acciones de Fomento	0	0	0	0	0	0
G. Inversiones Financieras y Otras Provisiones (G=g1+g2+g3+g4+g5+g6+g7)	0	0	0	0	0	0
g1) Inversiones para el Fomento de Actividades Productivas	0	0	0	0	0	0
g2) Acciones y Participaciones de Capital	0	0	0	0	0	0
g3) Compra de Títulos y Valores	0	0	0	0	0	0
g4) Concesión de Préstamos	0	0	0	0	0	0
g5) Inversiones en Fideicomisos, Mandatos y Otros Análogos	0	0	0	0	0	0
Fideicomiso de Desastres Naturales (Informativo)	0	0	0	0	0	0
g6) Otras Inversiones Financieras	0	0	0	0	0	0
g7) Provisiones para Contingencias y Otras Erogaciones Especiales	0	0	0	0	0	0
H. Participaciones y Aportaciones (H=h1+h2+h3)	0	0	0	0	0	0
h1) Participaciones	0	0	0	0	0	0
h2) Aportaciones	0	0	0	0	0	0
h3) Convenios	0	0	0	0	0	0
I. Deuda Pública (I=i1+i2+i3+i4+i5+i6+i7)	0	0	0	0	0	0

ADICIONAL LDF




INSTITUTO ESTATAL DE LAS MUJERES


Cuenta Pública 2023						
Estado Analítico del Ejercicio del Presupuesto de Egresos Detallado - LDF						
Clasificación por Objeto del Gasto (Capítulo y Concepto)						
Del 1 de enero al 31 de diciembre de 2023						
(PESOS)						
Concepto	Egresos					Subejercicio
	Aprobado	Ampliaciones / (Reducciones)	Modificado	Devengado	Pagado	
i1) Amortización de la Deuda Pública	0	0	0	0	0	0
i2) Intereses de la Deuda Pública	0	0	0	0	0	0
i3) Comisiones de la Deuda Pública	0	0	0	0	0	0
i4) Gastos de la Deuda Pública	0	0	0	0	0	0
i5) Costos por Coberturas	0	0	0	0	0	0
i6) Apoyos Financieros	0	0	0	0	0	0
i7) Adeudos de Ejercicios Fiscales Anteriores (ADEFAS)	0	0	0	0	0	0
II. Gasto Etiquetado (II=A+B+C+D+E+F+G+H+I)	44,012,965	10,991,543	55,004,508	54,715,634	54,715,634	288,874
A. Servicios Personales (A=a1+a2+a3+a4+a5+a6+a7)	18,064,333	18,116,289	36,180,622	36,107,036	36,107,036	73,586
a1) Remuneraciones al Personal de Carácter Permanente	4,230,324	98,452	4,328,776	4,328,776	4,328,776	0
a2) Remuneraciones al Personal de Carácter Transitorio	3,534,507	17,808,046	21,342,553	21,268,967	21,268,967	73,586
a3) Remuneraciones Adicionales y Especiales	7,757,382	-220,990	7,536,392	7,536,392	7,536,392	0
a4) Seguridad Social	1,531,800	507,344	2,039,144	2,039,144	2,039,144	0
a5) Otras Prestaciones Sociales y Económicas	468,286	-62,406	405,880	405,880	405,880	0
a6) Previsiones	0	0	0	0	0	0
a7) Pago de Estímulos a Servidores Públicos	542,034	-14,157	527,877	527,877	527,877	0
B. Materiales y Suministros (B=b1+b2+b3+b4+b5+b6+b7+b8+b9)	410,856	4,369,433	4,780,289	4,764,772	4,764,772	15,517
b1) Materiales de Administración, Emisión de Documentos y Artículos Oficiales	254,856	1,728,470	1,983,326	1,983,325	1,983,325	1
b2) Alimentos y Utensilios	0	1,121,479	1,121,479	1,120,965	1,120,965	514
b3) Materias Primas y Materiales de Producción y Comercialización	0	0	0	0	0	0
b4) Materiales y Artículos de Construcción y de Reparación	0	0	0	0	0	0
b5) Productos Químicos, Farmacéuticos y de Laboratorio	0	180,500	180,500	165,500	165,500	15,000
b6) Combustibles, Lubricantes y Aditivos	120,000	920,100	1,040,100	1,040,100	1,040,100	0
b7) Vestuario, Blancos, Prendas de Protección y Artículos Deportivos	0	321,500	321,500	321,498	321,498	2
b8) Materiales y Suministros para Seguridad	0	0	0	0	0	0
b9) Herramientas, Refacciones y Accesorios Menores	36,000	97,384	133,384	133,384	133,384	0
C. Servicios Generales (C=c1+c2+c3+c4+c5+c6+c7+c8+c9)	2,089,144	11,035,453	13,124,597	12,924,826	12,924,826	199,771
c1) Servicios Básicos	570,512	142,648	713,160	591,443	591,443	121,717
c2) Servicios de Arrendamiento	751,632	1,415,601	2,167,233	2,137,534	2,137,534	29,699
c3) Servicios Profesionales, Científicos, Técnicos y Otros Servicios	0	6,598,897	6,598,897	6,592,804	6,592,804	6,093
c4) Servicios Financieros, Bancarios y Comerciales	100,000	650	100,650	99,991	99,991	659
c5) Servicios de Instalación, Reparación, Mantenimiento y Conservación	66,000	2,338,786	2,404,786	2,404,535	2,404,535	251
c6) Servicios de Comunicación Social y Publicidad	0	487,500	487,500	487,500	487,500	0
c7) Servicios de Traslado y Viáticos	6,000	137,657	143,657	102,305	102,305	41,352

ADICIONAL LDF

Cuenta Pública 2023						
Estado Analítico del Ejercicio del Presupuesto de Egresos Detallado - LDF						
Clasificación por Objeto del Gasto (Capítulo y Concepto)						
Del 1 de enero al 31 de diciembre de 2023						
(PESOS)						
Concepto	Egresos					Subejercicio
	Aprobado	Ampliaciones / (Reducciones)	Modificado	Devengado	Pagado	
c8) Servicios Oficiales	0	0	0	0	0	0
c9) Otros Servicios Generales	595,000	-86,286	508,714	508,714	508,714	0
D. Transferencias, Asignaciones, Subsidios y Otras Ayudas (D=d1+d2+d3+d4+d5+d6+d7+d8+d9)	23,448,632	-23,448,632	0	0	0	0
d1) Transferencias Internas y Asignaciones al Sector Público	0	0	0	0	0	0
d2) Transferencias al Resto del Sector Público	23,448,632	-23,448,632	0	0	0	0
d3) Subsidios y Subvenciones	0	0	0	0	0	0
d4) Ayudas Sociales	0	0	0	0	0	0
d5) Pensiones y Jubilaciones	0	0	0	0	0	0
d6) Transferencias a Fideicomisos, Mandatos y Otros Análogos	0	0	0	0	0	0
d7) Transferencias a la Seguridad Social	0	0	0	0	0	0
d8) Donativos	0	0	0	0	0	0
d9) Transferencias al Exterior	0	0	0	0	0	0
E. Bienes Muebles, Inmuebles e Intangibles (E=e1+e2+e3+e4+e5+e6+e7+e8+e9)	0	919,000	919,000	919,000	919,000	0
e1) Mobiliario y Equipo de Administración	0	919,000	919,000	919,000	919,000	0
e2) Mobiliario y Equipo Educativo y Recreativo	0	0	0	0	0	0
e3) Equipo e Instrumental Médico y de Laboratorio	0	0	0	0	0	0
e4) Vehículos y Equipo de Transporte	0	0	0	0	0	0
e5) Equipo de Defensa y Seguridad	0	0	0	0	0	0
e6) Maquinaria, Otros Equipos y Herramientas	0	0	0	0	0	0
e7) Activos Biológicos	0	0	0	0	0	0
e8) Bienes Inmuebles	0	0	0	0	0	0
e9) Activos Intangibles	0	0	0	0	0	0
F. Inversión Pública (F=f1+f2+f3)	0	0	0	0	0	0
f1) Obra Pública en Bienes de Dominio Público	0	0	0	0	0	0
f2) Obra Pública en Bienes Propios	0	0	0	0	0	0
f3) Proyectos Productivos y Acciones de Fomento	0	0	0	0	0	0
G. Inversiones Financieras y Otras Provisiones (G=g1+g2+g3+g4+g5+g6+g7)	0	0	0	0	0	0
g1) Inversiones para el Fomento de Actividades Productivas	0	0	0	0	0	0
g2) Acciones y Participaciones de Capital	0	0	0	0	0	0
g3) Compra de Títulos y Valores	0	0	0	0	0	0
g4) Concesión de Préstamos	0	0	0	0	0	0
g5) Inversiones en Fideicomisos, Mandatos y Otros Análogos	0	0	0	0	0	0
Fideicomiso de Desastres Naturales (Informativo)	0	0	0	0	0	0




Cuenta Pública 2023						
Estado Analítico del Ejercicio del Presupuesto de Egresos Detallado - LDF						
Clasificación por Objeto del Gasto (Capítulo y Concepto)						
Del 1 de enero al 31 de diciembre de 2023						
(PESOS)						
Concepto	Egresos					Subejercicio
	Aprobado	Ampliaciones / (Reducciones)	Modificado	Devengado	Pagado	
g6) Otras Inversiones Financieras	0	0	0	0	0	0
g7) Provisiones para Contingencias y Otras Erogaciones Especiales	0	0	0	0	0	0
H. Participaciones y Aportaciones (H=h1+h2+h3)	0	0	0	0	0	0
h1) Participaciones	0	0	0	0	0	0
h2) Aportaciones	0	0	0	0	0	0
h3) Convenios	0	0	0	0	0	0
I. Deuda Pública (I=i1+i2+i3+i4+i5+i6+i7)	0	0	0	0	0	0
i1) Amortización de la Deuda Pública	0	0	0	0	0	0
i2) Intereses de la Deuda Pública	0	0	0	0	0	0
i3) Comisiones de la Deuda Pública	0	0	0	0	0	0
i4) Gastos de la Deuda Pública	0	0	0	0	0	0
i5) Costos por Coberturas	0	0	0	0	0	0
i6) Apoyos Financieros	0	0	0	0	0	0
i7) Adeudos de Ejercicios Fiscales Anteriores (ADEFAS)	0	0	0	0	0	0
III. Total de Egresos (III=I+H)	44,012,965	10,991,543	55,004,508	54,715,634	54,715,634	288,874




Cuenta Pública 2023						
Estado Analítico del Ejercicio del Presupuesto de Egresos Detallado - LDF						
Clasificación Administrativa						
Del 1 de enero al 31 de diciembre de 2023						
(PESOS)						
Concepto	Egresos					Subejercicio
	Aprobado	Ampliaciones / (Reducciones)	Modificado	Devengado	Pagado	
II. Gasto Etiquetado	44,012,965	10,991,543	55,004,508	54,715,634	54,715,634	288,874
DIRECCIÓN DE ADMINISTRACIÓN	44,012,965	10,991,543	55,004,508	54,715,634	54,715,634	288,874
DIRECCIÓN DE ATENCIÓN PSICO/JURIDICA A VICTIMAS	0	0	0	0	0	0
DIRECCIÓN DE FORTALECIMIENTO MUNICIPAL	0	0	0	0	0	0
DIRECCIÓN DE PROYECTOS Y ENLACE INSTITUCIONAL	0	0	0	0	0	0
UNIDAD DE ASUNTOS JURIDICOS	0	0	0	0	0	0
UNIDAD DE TECNOLOGIAS DE LA INFORMACIÓN	0	0	0	0	0	0
III. Total de Egresos (III=I+II)	44,012,965	10,991,543	55,004,508	54,715,634	54,715,634	288,874




INSTITUTO ESTATAL DE LAS MUJERES

Cuenta Pública 2023						
Estado Analítico del Ejercicio del Presupuesto de Egresos Detallado - LDF						
Clasificación Funcional (Finalidad y Función)						
Del 1 de enero al 31 de diciembre de 2023						
(PESOS)						
Concepto	Egresos					Subejercicio
	Aprobado	Ampliaciones / (Reducciones)	Modificado	Devengado	Pagado	
I. Gasto No Etiquetado (I=A+B+C+D)	0	0	0	0	0	0
A. Gobierno (A=a1+a2+a3+a4+a5+a6+a7+a8)	0	0	0	0	0	0
a1) Legislación	0	0	0	0	0	0
a2) Justicia	0	0	0	0	0	0
a3) Coordinación de la Política de Gobierno	0	0	0	0	0	0
a4) Relaciones Exteriores	0	0	0	0	0	0
a5) Asuntos Financieros y Hacendarios	0	0	0	0	0	0
a6) Seguridad Nacional	0	0	0	0	0	0
a7) Asuntos de Orden Público y de Seguridad Interior	0	0	0	0	0	0
a8) Otros Servicios Generales	0	0	0	0	0	0
B. Desarrollo Social (B=b1+b2+b3+b4+b5+b6+b7)	0	0	0	0	0	0
b1) Protección Ambiental	0	0	0	0	0	0
b2) Vivienda y Servicios a la Comunidad	0	0	0	0	0	0
b3) Salud	0	0	0	0	0	0
b4) Recreación, Cultura y Otras Manifestaciones Sociales	0	0	0	0	0	0
b5) Educación	0	0	0	0	0	0
b6) Protección Social	0	0	0	0	0	0
b7) Otros Asuntos Sociales	0	0	0	0	0	0
C. Desarrollo Económico (C=c1+c2+c3+c4+c5+c6+c7+c8+c9)	0	0	0	0	0	0
c1) Asuntos Económicos, Comerciales y Laborales en General	0	0	0	0	0	0
c2) Agropecuaria, Silvicultura, Pesca y Caza	0	0	0	0	0	0
c3) Combustibles y Energía	0	0	0	0	0	0
c4) Minería, Manufacturas y Construcción	0	0	0	0	0	0
c5) Transporte	0	0	0	0	0	0
c6) Comunicaciones	0	0	0	0	0	0
c7) Turismo	0	0	0	0	0	0
c8) Ciencia, Tecnología e Innovación	0	0	0	0	0	0
c9) Otras Industrias y Otros Asuntos Económicos	0	0	0	0	0	0
D. Otras No Clasificadas en Funciones Anteriores (D=d1+d2+d3+d4)	0	0	0	0	0	0
d1) Transacciones de la Deuda Pública / Costo Financiero de la Deuda	0	0	0	0	0	0
d2) Transferencias, Participaciones y Aportaciones entre Diferentes Niveles y Ordenes de Gobierno	0	0	0	0	0	0
d3) Saneamiento del Sistema Financiero	0	0	0	0	0	0
d4) Adeudos de Ejercicios Fiscales Anteriores	0	0	0	0	0	0

ADICIONAL LDF


INSTITUTO ESTATAL DE LAS MUJERES

Cuenta Pública 2023 Estado Analítico del Ejercicio del Presupuesto de Egresos Detallado - LDF Clasificación Funcional (Finalidad y Función) Del 1 de enero al 31 de diciembre de 2023 (PESOS)						
Concepto	Egresos					Subejercicio
	Aprobado	Ampliaciones / (Reducciones)	Modificado	Devengado	Pagado	
II. Gasto Etiquetado (II=A+B+C+D)	44,012,965	10,991,543	55,004,508	54,715,634	54,715,634	288,874
A. Gobierno (A=a1+a2+a3+a4+a5+a6+a7+a8)	0	0	0	0	0	0
a1) Legislación	0	0	0	0	0	0
a2) Justicia	0	0	0	0	0	0
a3) Coordinación de la Política de Gobierno	0	0	0	0	0	0
a4) Relaciones Exteriores	0	0	0	0	0	0
a5) Asuntos Financieros y Hacendarios	0	0	0	0	0	0
a6) Seguridad Nacional	0	0	0	0	0	0
a7) Asuntos de Orden Público y de Seguridad Interior	0	0	0	0	0	0
a8) Otros Servicios Generales	0	0	0	0	0	0
B. Desarrollo Social (B=b1+b2+b3+b4+b5+b6+b7)	44,012,965	10,991,543	55,004,508	54,715,634	54,715,634	288,874
b1) Protección Ambiental	0	0	0	0	0	0
b2) Vivienda y Servicios a la Comunidad	0	0	0	0	0	0
b3) Salud	0	0	0	0	0	0
b4) Recreación, Cultura y Otras Manifestaciones Sociales	0	0	0	0	0	0
b5) Educación	0	0	0	0	0	0
b6) Protección Social	0	0	0	0	0	0
b7) Otros Asuntos Sociales	44,012,965	10,991,543	55,004,508	54,715,634	54,715,634	288,874
C. Desarrollo Económico (C=c1+c2+c3+c4+c5+c6+c7+c8+c9)	0	0	0	0	0	0
c1) Asuntos Económicos, Comerciales y Laborales en General	0	0	0	0	0	0
c2) Agropecuaria, Silvicultura, Pesca y Caza	0	0	0	0	0	0
c3) Combustibles y Energía	0	0	0	0	0	0
c4) Minería, Manufacturas y Construcción	0	0	0	0	0	0
c5) Transporte	0	0	0	0	0	0
c6) Comunicaciones	0	0	0	0	0	0
c7) Turismo	0	0	0	0	0	0
c8) Ciencia, Tecnología e Innovación	0	0	0	0	0	0
c9) Otras Industrias y Otros Asuntos Económicos	0	0	0	0	0	0
D. Otras No Clasificadas en Funciones Anteriores (D=d1+d2+d3+d4)	0	0	0	0	0	0
d1) Transacciones de la Deuda Pública / Costo Financiero de la Deuda	0	0	0	0	0	0
d2) Transferencias, Participaciones y Aportaciones entre Diferentes Niveles y Ordenes de Gobierno	0	0	0	0	0	0
d3) Saneamiento del Sistema Financiero	0	0	0	0	0	0
d4) Adeudos de Ejercicios Fiscales Anteriores	0	0	0	0	0	0

ADICIONAL LDF

Cuenta Pública 2023 Estado Analítico del Ejercicio del Presupuesto de Egresos Detallado - LDF Clasificación Funcional (Finalidad y Función) Del 1 de enero al 31 de diciembre de 2023 (PESOS)						
Concepto	Egresos					Subejercicio
	Aprobado	Ampliaciones / (Reducciones)	Modificado	Devengado	Pagado	
III. Total de Egresos (III-I+II)	44,012,965	10,991,543	55,004,508	54,715,634	54,715,634	288,874



ADICIONAL LDF



INSTITUTO ESTATAL DE LAS MUJERES

Cuenta Pública 2023						
Estado Analítico del Ejercicio del Presupuesto de Egresos Detallado - LDF						
Clasificación de Servicios Personales por Categoría						
Del 1 de enero al 31 de diciembre de 2023						
(PESOS)						
Concepto	Egresos					Subejercicio
	Aprobado	Ampliaciones/ (Reducciones)	Modificado	Devengado	Pagado	
I. Gasto No Etiquetado (I=A+B+C+D+E+F)	0	0	0	0	0	0
A. Personal Administrativo y de Servicio Público	0	0	0	0	0	0
B. Magisterio	0	0	0	0	0	0
C. Servicios de Salud (C=c1+c2)	0	0	0	0	0	0
c1) Personal Administrativo	0	0	0	0	0	0
c2) Personal Médico, Paramédico y afin	0	0	0	0	0	0
D. Seguridad Pública	0	0	0	0	0	0
E. Gastos Asociados a la implementación de nuevas leyes federales o reformas a las mismas (E= e1+e2)	0	0	0	0	0	0
F. Sentencias laborales definitivas	0	0	0	0	0	0
II. Gasto Etiquetado (II=A+B+C+D+E+F)	18,064,333	18,116,289	36,180,622	36,107,036	36,107,036	73,586
A. Personal Administrativo y de Servicio Público	18,064,333	18,116,289	36,180,622	36,107,036	36,107,036	73,586
B. Magisterio	0	0	0	0	0	0
C. Servicios de Salud (C=c1+c2)	0	0	0	0	0	0
c1) Personal Administrativo	0	0	0	0	0	0
c2) Personal Médico, Paramédico y afin	0	0	0	0	0	0
D. Seguridad Pública	0	0	0	0	0	0
E. Gastos Asociados a la implementación de nuevas leyes federales o reformas a las mismas (E= e1+e2)	0	0	0	0	0	0
F. Sentencias laborales definitivas	0	0	0	0	0	0
III. Total del Gasto en Servicios Personales (III=I+II)	18,064,333	18,116,289	36,180,622	36,107,036	36,107,036	73,586



ADICIONAL LDF

INSTITUTO ESTATAL DE LAS MUJERES

Cuenta Pública 2023
Guía de Cumplimiento de la Ley de Disciplina Financiera de las Entidades Federativas y los Municipios
Del 1 de enero al 31 de diciembre de 2023
(PESOS)



Indicadores de Observancia	Implementación		Resultado		Fundamento (h)	Comentarios (i)
	SI	NO	Monto o Valor (f)	Unidad (pesos/porcentaje) (g)		
	Mecanismo de Verificación (d)	Fecha Estimada de cumplimiento (e)				
INDICADORES PRESUPUESTARIOS						
A. INDICADORES CUANTITATIVOS						
1 Balance Presupuestario Sostenible (j) (j)						
a. Propuesto	X	Iniciativa de Ley de Ingresos y Proyecto de Presupuesto de Egresos	31/12/2023	44,012,965	pesos	Art. 6 y 19 de la LDF Ingresos Presupuestarios Mayores a Egresos Presupuestarios
b. Estimada/Aprobado	X	Ley de Ingresos y Presupuesto de Egresos	31/12/2023	44,012,965	pesos	Art. 6 y 19 de la LDF Ingresos Presupuestarios Mayores a Egresos Presupuestarios
c. Devengado	X	Cuenta Pública / Formato 4 LDF	31/12/2023	54,715,634	pesos	Art. 6 y 19 de la LDF Ingresos Presupuestarios Mayores a Egresos Presupuestarios
2 Balance Presupuestario de Recursos Disponibles Sostenible (k) (k)						
a. Propuesto	X	Iniciativa de Ley de Ingresos y Proyecto de Presupuesto de Egresos	31/12/2023	0	pesos	Art. 6 y 19 de la LDF No se tuvo Ingresos a libre disposición
b. Estimada/Aprobado	X	Ley de Ingresos y Presupuesto de Egresos	31/12/2023	0	pesos	Art. 6 y 19 de la LDF No se tuvo Ingresos a libre disposición
c. Devengado	X	Cuenta Pública / Formato 4 LDF	31/12/2023	0	pesos	Art. 6 y 19 de la LDF No se tuvo Ingresos a libre disposición
3 Financiamiento Neto dentro del Techo de Financiamiento Neto (l) (l)						
a. Propuesto	X	Iniciativa de Ley de Ingresos y Proyecto de Presupuesto de Egresos	31/12/2023	0	pesos	Art. 6, 19 Y 46 de la LDF No se tuvo Financiamiento Neto
b. Estimada	X	Ley de Ingresos y Presupuesto de Egresos	31/12/2023	0	pesos	Art. 6, 19 Y 46 de la LDF No se tuvo Financiamiento Neto
c. Devengado	X	Cuenta Pública / Formato 4 LDF	31/12/2023	0	pesos	Art. 6, 19 Y 46 de la LDF No se tuvo Financiamiento Neto
4 Recursos destinados a la atención de desastres naturales						

INSTITUTO ESTATAL DE LAS MUJERES

Cuenta Pública 2023
Guía de Cumplimiento de la Ley de Disciplina Financiera de las Entidades Federativas y los Municipios
Del 1 de enero al 31 de diciembre de 2023
(PESOS)

Indicadores de Observancia	Implementación		Resultado		Fundamento (h)	Comentarios (i)
	SI	NO	Monto o Valor (f)	Unidad (pesos/porcentaje) (g)		
	Mecanismo de Verificación (d)	Fecha Estimada de cumplimiento (e)				
a. Asignación al fideicomiso para desastres naturales (m) (m)						
a.1 Aprobado		X	0	pesos	Art. 9 de la LDF	N/A
a.2 Pagado		X	0	pesos	Art. 9 de la LDF	N/A
b. Aportación promedio realizada por la Entidad Federativa durante los 5 ejercicios previos, para infraestructura dañada por desastres naturales (n) (n)		X	0	pesos	Art. 9 de la LDF	N/A
c. Saldo del fideicomiso para desastres naturales (o) (o)		X	0	pesos	Art. 9 de la LDF	N/A
d. Costo promedio de los últimos 5 ejercicios de la reconstrucción de infraestructura dañada por desastres naturales (p) (p)		X	0	pesos	Art. 9 de la LDF	N/A
5 Techo para servicios personales (q) (q)						
a. Asignación en el Presupuesto de Egresos	X		18,064,333	pesos	Art. 10 y 21 de la LDF	Reporte Trimestral de acuerdo al Conac
b. Devengado	X		36,107,036	pesos	Art. 13 fracc. V y 21 de la LDF	Reporte Trimestral de acuerdo al Conac
6 Previsiones de gasto para compromisos de pago derivados de APPs (r) (r)						
a. Asignación en el Presupuesto de Egresos		X	0	pesos	Art. 11 y 21 de la LDF	N/A
7 Techo de ADEFAS para el ejercicio fiscal (s) (s)						
a. Propuesto			0	pesos	Art. 12 y 20 de la LDF	N/A
b. Aprobado			0	pesos	Art. 12 y 20 de la LDF	N/A
c. Devengado			0	pesos	Art. 12 y 20 de la LDF	N/A
B. INDICADORES CUALITATIVOS						
1 Iniciativa de Ley de Ingresos y Proyecto de Presupuesto de Egresos						
a. Objetivos anuales, estrategias y metas para el ejercicio fiscal (t) (t)	X		0		Art. 5 y 18 de la LDF	Presentado a la Secretaría de Finanzas


INSTITUTO ESTATAL DE LAS MUJERES

Cuenta Pública 2023
 Guía de Cumplimiento de la Ley de Disciplina Financiera de las Entidades Federativas y los Municipios
 Del 1 de enero al 31 de diciembre de 2023
 (PESOS)

Indicadores de Observancia	Implementación		Resultado		Fundamento (h)	Comentarios (i)
	SI	NO	Monto o Valor (f)	Unidad (pesos/porcentaje) (g)		
	Mecanismo de Verificación (d)	Fecha Estimada de cumplimiento (e)				
b. Proyecciones de ejercicios posteriores (u) (u)	X		0		Art. 5 y 18 de la LDF	Presentado a la Secretaría de Finanzas
c. Descripción de riesgos relevantes y propuestas de acción para enfrentarlos (v) (v)	X		0		Art. 5 y 18 de la LDF	Presentado a la Secretaría de Finanzas
d. Resultados de ejercicios fiscales anteriores y el ejercicio fiscal en cuestión (w) (w)	X		0		Art. 5 y 18 de la LDF	Presentado a la Secretaría de Finanzas
e. Estudio actuarial de las pensiones de sus trabajadores (x) (x)			0		Art. 5 y 18 de la LDF	N/A
2 Balance Presupuestario de Recursos Disponibles, en caso de ser negativo						
a. Razones excepcionales que justifican el Balance Presupuestario de Recursos Disponibles negativo (y) (y)			0		Art. 6 y 19 de la LDF	N/A
b. Fuente de recursos para cubrir el Balance Presupuestario de Recursos Disponibles negativo (z) (z)			0		Art. 6 y 19 de la LDF	N/A
c. Número de ejercicios fiscales y acciones necesarias para cubrir el Balance Presupuestario de Recursos Disponibles negativo (aa) (aa)			0		Art. 6 y 19 de la LDF	N/A
d. Informes Trimestrales sobre el avance de las acciones para recuperar el Balance Presupuestario de Recursos Disponibles (bb) (bb)			0		Art. 6 y 19 de la LDF	N/A
3 Servicios Personales						

Cuenta Pública 2023
Guía de Cumplimiento de la Ley de Disciplina Financiera de las Entidades Federativas y los Municipios
Del 1 de enero al 31 de diciembre de 2023
(PESOS)

Indicadores de Observancia	Implementación		Resultado		Fundamento (h)	Comentarios (i)
	SI	NO	Monto o Valor (f)	Unidad (pesos/porcentaje) (g)		
	Mecanismo de Verificación (d)	Fecha Estimada de cumplimiento (e)				
a. Remuneraciones de los servidores públicos (cc)	X		0		Art. 10 y 21 de la LDF	Presentado en el Anteproyecto del Presupuesto de egresos
b. Previsiones salariales y económicas para cubrir incrementos salariales, creación de plazas y otros (dd) (dd)	X		0		Art. 10 y 21 de la LDF	Presentado en el Anteproyecto del Presupuesto de egresos
INDICADORES DEL EJERCICIO PRESUPUESTARIO						
A. INDICADORES CUANTITATIVOS						
1 Ingresos Excedentes derivados de Ingresos de Libre Disposición						
a. Monto de Ingresos Excedentes derivados de ILD (ee) (ee)			0	pesos	Art. 14 y 21 de la LDF	N/A
b. Monto de Ingresos Excedentes derivados de ILD destinados al fin del A.14, fracción I de la LDF (ff) (ff)			0	pesos	Art. 14 y 21 de la LDF	N/A
c. Monto de Ingresos Excedentes derivados de ILD destinados al fin del A.14, fracción II, a) de la LDF (gg) (gg)			0	pesos	Art. 14 y 21 de la LDF	N/A
d. Monto de Ingresos Excedentes derivados de ILD destinados al fin del A.14, fracción II, b) de la LDF (hh) (hh)			0	pesos	Art. 14 y 21 de la LDF	N/A
e. Monto de Ingresos Excedentes derivados de ILD destinados al fin del artículo noveno transitorio de la LDF (ii) (ii)			0	pesos	Art. Noveno Transitorio de la LDF	N/A
f. Monto de Ingresos Excedentes derivados de ILD destinados al fin señalado por el Artículo 14, párrafo segundo y en el artículo 21 y Noveno Transitorio de la LDF (jj) (hh)			0		Art. 14 y 21 de la LDF	N/A
g. Monto de Ingresos Excedentes derivados de ILD en un nivel de endeudamiento sostenible de acuerdo al Sistema de Alertas hasta por el 5% de los recursos para cubrir el Gasto Corriente (kk) (ii)			0		Art. 14 y 21 de la LDF	N/A
B. INDICADORES CUALITATIVOS						
1 Análisis Costo-Beneficio para programas o proyectos de inversión mayores a 10 millones de UDIS (ll) (jj)			0		Art. 13 frac. III y 21 de la LDF	N/A
2 Análisis de conveniencia y análisis de transferencia de riesgos de los proyectos APPs (mm) (kk)			0		Art. 13 frac. III y 21 de la LDF	N/A
3 Identificación de población objetivo, destino y temporalidad de subsidios (nn)			0		Art. 13 frac. VII y 21 de	N/A





Cuenta Pública 2023
Guía de Cumplimiento de la Ley de Disciplina Financiera de las Entidades Federativas y los Municipios
Del 1 de enero al 31 de diciembre de 2023
(PESOS)

Indicadores de Observancia	Implementación		Resultado		Fundamento (h)	Comentarios (i)	
	SI	NO	Monto o Valor (f)	Unidad (pesos/porcentaje) (g)			
	Mecanismo de Verificación (d)	Fecha Estimada de cumplimiento (e)					
(II) INDICADORES DE DEUDA PÚBLICA A. INDICADORES CUANTITATIVOS 1 Obligaciones a Corto Plazo a. Límite de Obligaciones a Corto Plazo (oo) (mm) b. Obligaciones a Corto Plazo (pp) (nn)	de la Secretaría de Finanzas o Tesorería Municipal				la LDF Art. 30 frac. I de la LDF Art. 30 frac. I de la LDF		
				0		pesos	N/A
				0		pesos	N/A




Cuenta Pública 2023
 Relación de Bienes Muebles que Componen el Patrimonio
 Del 1 de enero al 31 de diciembre de 2023

Código	Descripción del Bien Mueble	Valor en Libros
511	Muebles de Oficina y Estantería	1,780,863
515	Equipo de Cómputo y de Tecnologías de la Información	2,856,100
519	Otros Mobiliarios y Equipos de Administración	1,263,697
521	Equipos y Aparatos Audiovisuales	255,395
523	Cámaras Fotográficas y de Video	135,950
541	Automóviles y Camiones	9,648,206
545	Embarcaciones	358,276
566	Equipos de Generación Eléctrica, Aparatos y Accesorios Eléctricos	210,300
TOTAL		16,510,787





Cuenta Pública 2023
Relación de Bienes Inmuebles que Componen el Patrimonio
Del 1 de enero al 31 de diciembre de 2023

Código	Descripción del Bien Inmueble	Valor en Libro
XXX	No se cuenta con Bienes Inmuebles	0
	TOTAL	0




Cuenta Pública 2023 Relación de Cuentas Bancarias Productivas Específicas Del 1 de enero al 31 de diciembre de 2023		
Fondo, Programa o Convenio	Datos de la Cuenta Bancaria	
	Institución Bancaria	Número de Cuenta
PROABIM 2023	BANDRTE	1215996207
FOBAM 2023	BANDRTE	1215996195
PAIMEF 2023	BANDRTE	1214156639
CAER NACAJUCA 2023	BANDRTE	1214156602
CAER ZAPATA 2023	BANDRTE	1214156590
REFUGIO NACAJUCA 2023	BANDRTE	1214156611
REFUGIO ZAPATA 2023	BANDRTE	1214156620




INSTITUTO ESTATAL DE LAS MUJERES

Relación de esquemas bursátiles y de coberturas financieras

Al 31 de Diciembre del 2023, el Instituto Estatal de las Mujeres no cuenta con esquemas bursátiles y coberturas Financieras



INSTITUTO ESTATAL DE LAS MUJERES
Información Adicional que dispongan otras leyes

Al 31 de Diciembre de 2023, el Instituto Estatal de las Mujeres no cuenta con información adicional que dispongan otras leyes





TABASCO