




ESTADO DE FLUJOS DE EFECTIVO  
DEL 01/01/2024 AL 30/06/2024

(Cifras en Pesos)

CONCEPTO	2024	2023
<b>Flujos de Efectivo de las actividades de Operación</b>		
<b>Origen</b>	<b>42,210,707.66</b>	<b>54,984,004.13</b>
Impuestos	0.00	0.00
Cuotas y Aportaciones de Seguridad Social	0.00	0.00
Contribuciones de mejoras	0.00	0.00
Derechos	0.00	0.00
Productos	0.00	0.00
Aprovechamientos	0.00	0.00
Ingresos por Venta de Bienes y Prestación de Servicios	0.00	0.00
Participaciones, Aportaciones, Convenios, Incentivos Derivados de la Colaboración Fiscal y Fondos Distintos de Aportaciones	0.00	0.00
Transferencias, Asignaciones, Subsidios y Subvenciones, y Pensiones y Jubilaciones	42,210,707.66	54,984,004.13
Otros Orígenes de Operación	0.00	0.00
<b>Aplicación</b>	<b>23,748,726.09</b>	<b>53,886,634.20</b>
Servicios Personales	14,793,409.24	36,107,036.00
Materiales y Suministros	3,531,850.87	4,764,771.93
Servicios Generales	5,418,690.03	12,924,826.27
Transferencias Internas y Asignaciones al Sector Público	0.00	0.00
Transferencias al resto del Sector Público	0.00	0.00
Subsidios y Subvenciones	0.00	0.00
Ayudas Sociales	0.00	0.00
Pensiones y Jubilaciones	0.00	0.00
Transferencias a Fideicomisos, Mandatos y Contratos Análogos	0.00	0.00
Transferencias a la Seguridad Social	0.00	0.00
Donativos	0.00	0.00
Transferencias al Exterior	0.00	0.00
Participaciones	0.00	0.00
Aportaciones	0.00	0.00
Convenios	0.00	0.00
Otras Aplicaciones de Operación	4,775.95	90,000.00
<b>Flujos Netos de Efectivo por actividades de Operación</b>	<b>18,461,981.57</b>	<b>1,097,369.93</b>
<b>Flujos de Efectivo de las Actividades de Inversión</b>		
<b>Origen</b>	<b>0.00</b>	<b>90,000.00</b>
Bienes Inmuebles, Infraestructura y Construcciones en Proceso	0.00	0.00
Bienes Muebles	0.00	0.00
Otros Orígenes de Inversión	0.00	90,000.00
<b>Aplicación</b>	<b>0.00</b>	<b>919,000.00</b>
Bienes Inmuebles, Infraestructura y Construcciones en Proceso	0.00	0.00
Bienes Muebles	0.00	919,000.00
Otras Aplicaciones de Inversión	0.00	0.00
<b>Flujos Netos de Efectivo por actividades de Inversión</b>	<b>0.00</b>	<b>-829,000.00</b>

DIRECTORA GENERAL  
  
M.D.O. NELLY DEL CARMEN VARGAS PÉREZ

JEFA DEL DEPARTAMENTO DE RECURSOS FINANCIEROS Y CONTABILIDAD  
  
L.A. CECILIA GARCÍA HIPÓLITO


DIRECTOR DE ADMINISTRACIÓN  
  
L.C.P. DIEGO RAMÓN PÉREZ

"Bajo protesta de decir verdad declaramos que los Estados Financieros y sus notas, son razonablemente correctos y son responsabilidad del emisor."

ESTADO DE FLUJOS DE EFECTIVO  
DEL 01/01/2024 AL 30/06/2024

(Cifras en Pesos)

CONCEPTO	2024	2023
<b>Flujos de Efectivo de las Actividades de Financiamiento</b>		
<b>Origen</b>	<b>897,468.78</b>	<b>156,777.82</b>
Endeudamiento Neto		
-Interno	0.00	0.00
-Externo	0.00	0.00
Otros Orígenes de Financiamiento	897,468.78	156,777.82
<b>Aplicación</b>	<b>1,079,169.54</b>	<b>30,327.00</b>
Servicios de la Deuda		
- Interno	0.00	0.00
- Externo	0.00	0.00
Otras Aplicaciones de Financiamiento	1,079,169.54	30,327.00
<b>Flujos Netos de Efectivo por actividades de Financiamiento</b>	<b>-181,700.76</b>	<b>126,450.82</b>
<b>Incremento/Disminución Neta en el Efectivo y Equivalentes al Efectivo</b>	<b>18,280,280.81</b>	<b>394,820.75</b>
<b>Efectivo y Equivalentes al Efectivo al Inicio del Ejercicio</b>	<b>1,673,167.65</b>	<b>1,278,346.90</b>
<b>Efectivo y Equivalentes al Efectivo al Final del Ejercicio</b>	<b>19,953,448.46</b>	<b>1,673,167.65</b>

DIRECTORA GENERAL  
  
M.D.O. NELLY DEL CARMEN VARGAS PÉREZ

JEFA DEL DEPARTAMENTO DE RECURSOS  
FINANCIEROS Y CONTABILIDAD  
  
L.A. CECILIA GARCÍA HIPÓLITO

DIRECTOR DE ADMINISTRACIÓN  
  
L.C.P. DIEGO RAMÓN PÉREZ