



**TABASCO**

# **CUENTA PÚBLICA 2019**

**COORDINACIÓN ESTATAL PARA LA  
REGULARIZACIÓN DE LA TENENCIA DE LA TIERRA**

# ÍNDICE

## Coordinación Estatal para la Regularización de la Tenencia de la Tierra.

Introducción	1
<b>Información Contable</b>	2
Estado de Actividades	3
Estado de Situación Financiera	4
Estado de Variación en la Hacienda Pública	5
Estado de Flujo de Efectivo	6
Estado Analítico del Activo	7
Estado Analítico de la Deuda y Otros Pasivos	8
Estado de Cambios en la Situación Financiera	9
Informe de Pasivos Contingentes	13
Notas a los Estados Financieros	
<b>Información Presupuestaria</b>	29
Estado Analítico de Ingresos	30
Estado Analítico del Ejercicio Presupuesto de Egresos por Clasificación por Objeto del Gasto (Capítulo y Concepto)	33
Estado Analítico del Ejercicio Presupuesto de Egresos por Clasificación Administrativa	34
Estado Analítico del Ejercicio del Presupuesto de Egresos (Clasificación Administrativa (adva2))	35
Estado Analítico del Ejercicio del Presupuesto de Egresos (Clasificación Administrativa (adva3))	36
Estado Analítico del Ejercicio del Presupuesto de Egresos por Clasificación Funcional (Finalidad y Función)	37
Estado Analítico del Ejercicio Presupuesto de Egresos por Clasificación Económica (por Tipo de Gasto)	38
Endeudamiento Neto	39
Intereses de la Deuda	40
Indicadores de Postura Fiscal	



<b>Información Programática</b>	
Gasto por Categoría Programática	41
Programas y Proyectos de Inversión	42
Indicadores para Resultados	43
<b>Información Adicional LDF</b>	
Estado de Situación Financiera Detallado	44
Informe Analítico de la Deuda Pública y Otros Pasivos	46
Informe Analítico de Obligaciones Diferentes de Financiamientos	47
Balance Presupuestario	48
Estado Analítico de Ingresos Detallado	50
Estado Analítico del Ejercicio del Presupuesto de Egresos Detallado (Clasificación por Objeto del Gasto)	52
Estado Analítico del Ejercicio del Presupuesto de Egresos Detallado (Clasificación Administrativa)	57
Estado Analítico del Ejercicio del Presupuesto de Egresos Detallado (Clasificación Funcional)	58
Estado Analítico del Ejercicio del Presupuesto de Egresos Detallado (Clasificación de Servicios Personales por Categoría)	61
Guía de Cumplimiento de la Ley de Disciplina Financiera de las Entidades Federativas y los Municipios	62
<b>Anexos</b>	
Relación de Bienes Muebles que Componen el Patrimonio del Ente Público	66
Relación de Bienes Inmuebles que Componen el Patrimonio del Ente Público	67
Relación de Cuentas Bancarias Productivas y Específicas	68
Relación de Esquemas Bursátiles y de Cobertura Financiera	69
Información Adicional que Dispongan otras Leyes	70

### Introducción

La Coordinación Estatal para la Regularización de la Tenencia de la Tierra (C.E.R.T.T.), es un Órgano Público Desconcentrado de carácter técnico y social, creado bajo Acuerdo No.6235, que fue publicado en el periódico oficial de fecha 8 de junio de 2002, dependiente de la secretaria de gobierno, con personalidad jurídica, autónoma de gestión y decisión para el desarrollo y ejecución de sus funciones, administrando y ejerciendo desconcentradamente los recursos asignados en el Presupuesto General de Egresos del Estado.

Esta dependencia inicio formalmente operaciones en el mes de enero de 2003, dando continuidad a la titulación de predios de la zona La Isla, municipio de Centro y otorgando certeza jurídica mediante la expedición de títulos de propiedad en todo el territorio del Estado de Tabasco, por medio de la celebración de convenios de Coordinación y Colaboración suscrito en esta materia con los Ayuntamientos del Estado.

El 16 de diciembre de 2006, debido a la reforma de la Ley Orgánica del Poder Ejecutivo del Estado, La Coordinación Estatal para la Regularización de la Tenencia de la Tierra (C.E.R.T.T.), quedo sectorizada a la entonces Secretaria de Asentamiento y Obras Públicas, hoy Secretaria de Ordenamiento Territorial y Obras Públicas, lo cual dio origen a un nuevo acuerdo de creación, publicado en el periódico oficial del Estado de fecha 29 de abril de 2009, teniendo como objeto la implementación de acciones conducentes para llevar a cabo diversos programas de regularización en la tenencia de la tierra, a través de la titulación del suelo donde existen asentamientos humanos irregulares que se encuentren dentro del Estado, que no correspondan a ejidos ni tierras comunales.

La principal actividad de esta institución es establecer los mecanismos técnicos y jurídicos que permitan a los legítimos posesionarios de predios, obtener su título de propiedad, con apego a la normatividad aplicable, con la restricción de aquellos predios que se encuentran amparados con Escrituras públicas o Privadas, debidamente registradas en los polígonos de la regularización de la Tenencia de la Tierra; así como también celebrar convenios de Coordinación y Colaboración con los Ayuntamientos en materia de regularización de la tenencia de la tierra para la titulación de predios.

La regularización de la tenencia de la tierra en los asentamientos humanos debe considerarse como una solución concreta, que se traduzca en el bienestar social, propiciando así, la seguridad patrimonial de las familias en un entorno de paz y tranquilidad social, que vaya aparejado con el desarrollo social y político del Estado.

COORDINACIÓN ESTATAL PARA LA REGULARIZACIÓN DE LA TENENCIA DE LA TIERRA

Cuenta Pública 2019 Estado de Actividades Del 1 de enero al 31 de diciembre de 2019					
	2019	2018		2019	2018
<b>INGRESOS Y OTROS BENEFICIOS</b>			<b>GASTOS Y OTRAS PÉRDIDAS</b>		
Ingresos de Gestión	0	0	Gastos de Funcionamiento	17,140,771	16,730,407
Impuestos	0	0	Servicios Personales	14,315,483	14,385,449
Cuotas y Aportaciones de Seguridad Social	0	0	Materiales y Suministros	1,152,014	840,954
Contribuciones de Mejoras	0	0	Servicios Generales	1,673,274	1,504,004
Derechos	0	0	<b>Transferencias, Asignaciones, Subsidios y Otras Ayudas</b>	<b>5,619,950</b>	<b>1,118,657</b>
Productos	0	0	Transferencias Internas y Asignaciones al Sector Público	0	0
Aprovechamientos	0	0	Transferencias al Resto del Sector Público	0	0
Ingresos por Venta de Bienes y Prestación de Servicios	0	0	Subsidios y Subvenciones	5,619,950	1,118,657
<b>Participaciones, Aportaciones, Convenios, Incentivos Derivados de la Colaboración Fiscal, Fondos Distintos de Aportaciones, Transferencias, Asignaciones, Subsidios y Subvenciones, y Pensiones y Jubilaciones</b>	<b>22,757,637</b>	<b>17,859,064</b>	Ayudas Sociales	0	0
Participaciones, Aportaciones, Convenios, Incentivos Derivados de la Colaboración Fiscal y Fondos Distintos de Aportaciones	0	0	Pensiones y Jubilaciones	0	0
Transferencias, Asignaciones, Subsidios y Subvenciones, y Pensiones y Jubilaciones	22,757,637	17,859,064	Transferencias a Fideicomisos, Mandatos y Contratos Análogos	0	0
<b>Otros Ingresos y Beneficios</b>	<b>0</b>	<b>0</b>	Transferencias a la Seguridad Social	0	0
Ingresos Financieros	0	0	Donativos	0	0
Incremento por Variación de Inventarios	0	0	Transferencias al Exterior	0	0
Disminución del Exceso de Estimaciones por Pérdida o Deterioro u Obsolescencia	0	0	<b>Participaciones y Aportaciones</b>	<b>0</b>	<b>0</b>
Disminución del Exceso de Provisiones	0	0	Participaciones	0	0
Otros Ingresos y Beneficios Varios	0	0	Aportaciones	0	0
<b>Total de Ingresos y Otros Beneficios</b>	<b>22,757,637</b>	<b>17,859,064</b>	Convenios	0	0
			<b>Intereses, Comisiones y Otros Gastos de la Deuda Pública</b>	<b>0</b>	<b>0</b>
			Intereses de la Deuda Pública	0	0
			Comisiones de la Deuda Pública	0	0
			Gastos de la Deuda Pública	0	0
			Costo por Coberturas	0	0
			Apoyos Financieros	0	0
			<b>Otros Gastos y Pérdidas Extraordinarias</b>	<b>897,042</b>	<b>128,812</b>
			Estimaciones, Depreciaciones, Deterioros, Obsolescencia y Amortizaciones	897,042	128,812
			Provisiones	0	0
			Disminución de Inventarios	0	0
			Aumento por Insuficiencia de Estimaciones por Pérdida o Deterioro u Obsolescencia	0	0
			Aumento por Insuficiencia de Provisiones	0	0
			Otros Gastos	0	0
			<b>Inversión Pública</b>	<b>0</b>	<b>0</b>
			Inversión Pública no Capitalizable	0	0
			<b>Total de Gastos y Otras Pérdidas</b>	<b>23,657,771</b>	<b>17,977,876</b>
			<b>Resultados del Ejercicio (Ahorro/Desahorro)</b>	<b>-900,134</b>	<b>-118,812</b>

Bajo protesta de decir verdad declaramos que los Estados Financieros y sus Notas son razonablemente correctos y son responsabilidad del emisor.

C. FRANCISCO SÁNCHEZ RAMOS  
COORDINADOR GENERAL

C. ROSA LIDIA HERNÁNDEZ AVILÉS  
DIRECTORA ADMINISTRATIVA

COORDINACIÓN ESTATAL PARA LA REGULARIZACIÓN DE LA TENENCIA DE LA TIERRA

Cuenta Pública 2019 Estado de Cambios en la Situación Financiera Del 1 de enero al 31 de diciembre de 2019					
	Origen	Aplicación		Origen	Aplicación
<b>ACTIVO</b>	5,140,580	5,480,618	<b>PASIVO</b>	465,836	0
<b>Activo Circulante</b>	134,756	597,502	<b>Pasivo Circulante</b>	465,836	0
Efectivo y Equivalentes	134,756	0	Cuentas por Pagar a Corto Plazo	465,836	0
Derechos a Recibir Efectivo o Equivalentes	0	597,502	Documentos por Pagar a Corto Plazo	0	0
Derechos a Recibir Bienes o Servicios	0	0	Porción a Corto Plazo de la Deuda Pública a Largo Plazo	0	0
Inventarios	0	0	Títulos y Valores a Corto Plazo	0	0
Almacenes	0	0	Pasivos Diferidos a Corto Plazo	0	0
Estimación por Pérdida o Deterioro de Activos Circulantes	0	0	Fondos y Bienes de Terceros en Garantía y/o Administración a Corto Plazo	0	0
Otros Activos Circulantes	0	0	Provisiones a Corto Plazo	0	0
<b>Activo No Circulante</b>	5,005,824	4,883,116	Otros Pasivos a Corto Plazo	0	0
Inversiones Financieras a Largo Plazo	0	0	<b>Pasivo No Circulante</b>	0	0
Derechos a Recibir Efectivo o Equivalentes a Largo Plazo	0	0	Cuentas por Pagar a Largo Plazo	0	0
Bienes Inmuebles, Infraestructura y Construcciones en Proceso	0	4,173,895	Documentos por Pagar a Largo Plazo	0	0
Bienes Muebles	4,995,475	0	Deuda Pública a Largo Plazo	0	0
Activos Intangibles	10,349	0	Pasivos Diferidos a Largo Plazo	0	0
Depreciación, Deterioro y Amortización Acumulada de Bienes	0	709,221	Fondos y Bienes de Terceros en Garantía y/o en Administración a Largo Plazo	0	0
Activos Diferidos	0	0	Plazo	0	0
Estimación por Pérdida o Deterioro de Activos no Circulantes	0	0	Provisiones a Largo Plazo	0	0
Otros activos no Circulantes	0	0	<b>HACIENDA PÚBLICA/PATRIMONIO</b>	774,336	900,134
			<b>Hacienda Pública/Patrimonio Contribuido</b>	0	0
			Aportaciones	0	0
			Donaciones de Capital	0	0
			Actualización de la Hacienda Pública / Patrimonio	0	0
			<b>Hacienda Pública / Patrimonio Generado</b>	774,336	900,134
			Resultados del Ejercicio (Ahorro / Desahorro)	0	781,322
			Resultados de Ejercicios Anteriores	0	118,812
			Revalúos	0	0
			Reservas	0	0
			Rectificaciones de Resultados de Ejercicios Anteriores	774,336	0
			<b>Exceso o Insuficiencia en la Actualización de la Hacienda Pública/Patrimonio</b>	0	0
			Resultado por Posición Monetaria	0	0
			Resultado Por Tenencia de Activos no Monetarios	0	0

Bajo protesta de decir verdad declaramos que los Estados Financieros y sus Notas son razonablemente correctos y son responsabilidad del emisor.

C. FRANCISCO SÁNCHEZ RAMOS  
COORDINADOR GENERAL

C. ROSA LIDIA HERNÁNDEZ AVILÉS  
DIRECTORA ADMINISTRATIVA

COORDINACIÓN ESTATAL PARA LA REGULARIZACIÓN DE LA TENENCIA DE LA TIERRA

Cuenta Pública 2019 Estado de Variación en la Hacienda Pública Del 1 de enero al 31 de diciembre de 2019					
Concepto	Hacienda Pública/Patrimonio Contribuido	Hacienda Pública/Patrimonio Generado de Ejercicios Anteriores	Hacienda Pública/Patrimonio Generado del Ejercicio	Exceso o Insuficiencia en la Actualización de la Hacienda Pública / Patrimonio	Total
<b>Hacienda Pública/Patrimonio Contribuido Neto de 2018</b>	<b>45,923,853</b>	<b>0</b>	<b>0</b>	<b>0</b>	<b>45,923,853</b>
Aportaciones	45,923,853	0	0	0	45,923,853
Donaciones de Capital	0	0	0	0	0
Actualización de la Hacienda Pública/Patrimonio	0	0	0	0	0
<b>Hacienda Pública/Patrimonio Generado Neto de 2018</b>	<b>0</b>	<b>-44,158,430</b>	<b>-118,812</b>	<b>0</b>	<b>-44,277,242</b>
Resultados del Ejercicio (Ahorro/Desahorro)	0	0	-118,812	0	-118,812
Resultados de Ejercicios Anteriores	0	-41,434,050	0	0	-41,434,050
Revalúos	0	0	0	0	0
Reservas	0	0	0	0	0
Rectificaciones de Resultados de Ejercicios Anteriores	0	-2,724,380	0	0	-2,724,380
<b>Exceso o Insuficiencia en la Actualización de la Hacienda Pública / Patrimonio Neto de 2018</b>	<b>0</b>	<b>0</b>	<b>0</b>	<b>0</b>	<b>0</b>
Resultados por Posición Monetaria	0	0	0	0	0
Resultados por Tenencia de Activos no Monetarios	0	0	0	0	0
<b>Hacienda Pública/Patrimonio Neto Final de 2018</b>	<b>45,923,853</b>	<b>-44,158,430</b>	<b>-118,812</b>	<b>0</b>	<b>1,646,611</b>
<b>Cambios en la Hacienda Pública/Patrimonio Contribuido Neto de 2019</b>	<b>0</b>	<b>0</b>	<b>0</b>	<b>0</b>	<b>0</b>
Aportaciones	0	0	0	0	0
Donaciones de Capital	0	0	0	0	0
Actualización de la Hacienda Pública/Patrimonio	0	0	0	0	0
<b>Variaciones de la Hacienda Pública/Patrimonio Generado Neto de 2019</b>	<b>0</b>	<b>-118,812</b>	<b>-6,986</b>	<b>0</b>	<b>-125,798</b>
Resultados del Ejercicio (Ahorro/Desahorro)	0	0	-900,134	0	-900,134
Resultados de Ejercicios Anteriores	0	-118,812	118,812	0	0
Revalúos	0	0	0	0	0
Reservas	0	0	0	0	0
Rectificaciones de Resultados de Ejercicios Anteriores	0	0	774,336	0	774,336
<b>Cambios en el Exceso o Insuficiencia en la Actualización de la Hacienda Pública / Patrimonio Neto de 2019</b>	<b>0</b>	<b>0</b>	<b>0</b>	<b>0</b>	<b>0</b>
Resultado por Posición Monetaria	0	0	0	0	0
Resultado por Tenencia de Activos no Monetarios	0	0	0	0	0
<b>Hacienda Pública / Patrimonio Neto Final de 2019</b>	<b>45,923,853</b>	<b>-44,277,242</b>	<b>-125,798</b>	<b>0</b>	<b>1,520,813</b>

Bajo protesta de decir verdad declaramos que los Estados Financieros y sus Notas son razonablemente correctos y son responsabilidad del emisor.

C. FRANCISCO SÁNCHEZ RAMOS  
COORDINADOR GENERAL

C. ROSA LIDIA HERNÁNDEZ AVILÉS  
DIRECTORA ADMINISTRATIVA

COORDINACIÓN ESTATAL PARA LA REGULARIZACIÓN DE LA TENENCIA DE LA TIERRA

Cuenta Pública 2019 Estado de Flujos de Efectivo Del 1 de enero al 31 de diciembre de 2019					
Concepto	2019	2018	Concepto	2019	2018
<b>Flujos de Efectivo de las Actividades de Operación</b>			<b>Flujos de Efectivo de las Actividades de Inversión</b>		
<b>Origen</b>	<b>22,757,637</b>	<b>17,859,064</b>	<b>Origen</b>	<b>5,780,160</b>	<b>0</b>
Impuestos	0	0	Bienes Inmuebles, Infraestructura y Construcciones en Proceso	0	0
Cuotas y Aportaciones de Seguridad Social	0	0	Bienes Muebles	4,995,475	0
Contribuciones de Mejoras	0	0	Otros Orígenes de Inversión	784,685	0
Derechos	0	0	<b>Aplicación</b>	<b>4,883,117</b>	<b>-686,940</b>
Productos	0	0	Bienes Inmuebles, Infraestructura y Construcciones en Proceso	4,173,895	0
Aprovechamientos	0	0	Bienes Muebles	0	10,088
Ingresos por Venta de Bienes y Prestación de Servicios	0	0	Otras Aplicaciones de Inversión	709,222	-696,940
Participaciones, Aportaciones, Convenios, Incentivos Derivados de la Colaboración Fiscal y Fondos Distintos de Aportaciones	0	0	<b>Flujos Netos de Efectivo de las Actividades de Inversión</b>	<b>897,043</b>	<b>686,940</b>
Transferencias, Asignaciones, Subsidios y Subvenciones, y Pensiones y Jubilaciones	22,757,637	17,859,064	<b>Flujo de Efectivo de las Actividades de Financiamiento</b>		
Otros Orígenes de Operación	0	0	<b>Origen</b>	<b>465,836</b>	<b>0</b>
<b>Aplicación</b>	<b>23,657,771</b>	<b>17,977,876</b>	Endeudamiento Neto	0	0
Servicios Personales	14,315,483	14,385,449	Interno	0	0
Materiales y Suministros	1,152,014	840,954	Externo	0	0
Servicios Generales	1,673,274	1,504,004	Otros Orígenes de Financiamiento	465,836	0
Transferencias Internas y Asignaciones al Sector Público	0	0	<b>Aplicación</b>	<b>597,501</b>	<b>178,356</b>
Transferencias al resto del Sector Público	0	0	Servicios de la Deuda	0	0
Subsidios y Subvenciones	5,619,958	1,118,657	Interno	0	0
Ayudas Sociales	0	0	Externo	0	0
Pensiones y Jubilaciones	0	0	Otras Aplicaciones de Financiamiento	597,501	178,356
Transferencias a Fideicomisos, Mandatos y Contratos Análogos	0	0	<b>Flujos Netos de Efectivo por Actividades de Financiamiento</b>	<b>-131,665</b>	<b>-178,356</b>
Transferencias a la Seguridad Social	0	0	<b>Incremento/Disminución Neta en el Efectivo y Equivalentes al Efectivo</b>	<b>-134,756</b>	<b>389,772</b>
Donativos	0	0	<b>Efectivo y Equivalentes al Efectivo al Inicio del Ejercicio</b>	<b>410,959</b>	<b>21,187</b>
Transferencias al Exterior	0	0	<b>Efectivo y Equivalentes al Efectivo al Final del Ejercicio</b>	<b>276,203</b>	<b>410,959</b>
Participaciones	0	0			
Aportaciones	0	0			
Convenios	0	0			
Otras Aplicaciones de Operación	897,042	128,812			
<b>Flujos Netos de Efectivo por Actividades de Operación</b>	<b>-900,134</b>	<b>-118,812</b>			

Bajo protesta de decir verdad declaramos que los Estados Financieros y sus Notas son razonablemente correctos y son responsabilidad del emisor.

C. FRANCISCO SÁNCHEZ RAMOS  
COORDINADOR GENERAL

C. ROSA LIDIA HERNÁNDEZ AVILÉS  
DIRECTORA ADMINISTRATIVA



COORDINACIÓN ESTATAL PARA LA REGULARIZACIÓN DE LA TENENCIA DE LA TIERRA

Cuenta Pública 2019 Estado Analítico del Activo Del 1 de enero al 31 de diciembre de 2019					
Concepto	Saldo Inicial 1	Cargos del Periodo 2	Abonos del Periodo 3	Saldo Final 4=1+2-3	Variación del Periodo 4-1
<b>ACTIVO</b>	<b>2,087,510</b>	<b>32,069,830</b>	<b>31,729,792</b>	<b>2,427,548</b>	<b>340,038</b>
<b>Activo Circulante</b>	<b>442,293</b>	<b>32,069,830</b>	<b>31,607,084</b>	<b>905,039</b>	<b>462,746</b>
Efectivo y Equivalentes	410,959	17,847,654	17,982,410	276,203	-134,756
Derechos a Recibir Efectivo o Equivalentes	31,334	14,222,176	13,624,674	628,836	597,502
Derechos a Recibir Bienes o Servicios	0	0	0	0	0
Inventarios	0	0	0	0	0
Almacenes	0	0	0	0	0
Estimación por Pérdida o Deterioro de Activos Circulantes	0	0	0	0	0
Otros Activos Circulantes	0	0	0	0	0
<b>Activo No Circulante</b>	<b>1,645,217</b>	<b>0</b>	<b>122,708</b>	<b>1,522,509</b>	<b>-122,708</b>
Inversiones Financieras a Largo Plazo	0	0	0	0	0
Derechos a Recibir Efectivo o Equivalentes a Largo Plazo	0	0	0	0	0
Bienes Inmuebles, Infraestructura y Construcciones en Proceso	0	0	0	0	0
Bienes Muebles	4,995,475	0	821,579	4,173,896	-821,579
Activos Intangibles	10,349	0	10,349	0	-10,349
Depreciación, Deterioro y Amortización Acumulada de Bienes	-3,360,607	0	-709,220	-2,651,387	709,220
Activos Diferidos	0	0	0	0	0
Estimación por Pérdida o Deterioro de Activos no Circulantes	0	0	0	0	0
Otros Activos no Circulantes	0	0	0	0	0

Bajo protesta de decir verdad declaramos que los Estados Financieros y sus Notas son razonablemente correctos y son responsabilidad del emisor.

C. FRANCISCO SÁNCHEZ RAMOS  
COORDINADOR GENERAL

C. ROSA LIDIA HERNÁNDEZ AVILÉS  
DIRECTORA ADMINISTRATIVA

CONTABLE

COORDINACIÓN ESTATAL PARA LA REGULARIZACIÓN DE LA TENENCIA DE LA TIERRA

Cuenta Pública 2019 Estado Analítico de la Deuda y Otros Pasivos Del 1 de enero al 31 de diciembre de 2019				
Denominación de las Deudas	Moneda de Contratación	Institución o País Acreedor	Saldo Inicial del Periodo	Saldo Final del Periodo
<b>DEUDA PÚBLICA</b>				
<b>Corto Plazo</b>				
<b>Deuda Interna</b>				
Instituciones de Crédito	0	0	0	0
Títulos y Valores	0	0	0	0
Arrendamientos Financieros	0	0	0	0
<b>Deuda Externa</b>				
Organismos Financieros Internacionales			0	0
Deuda Bilateral			0	0
Títulos y Valores			0	0
Arrendamientos Financieros			0	0
<b>Subtotal a Corto Plazo</b>			<b>0</b>	<b>0</b>
<b>Largo Plazo</b>				
<b>Deuda Interna</b>				
Instituciones de Crédito	0	0	0	0
Títulos y Valores	0	0	0	0
Arrendamientos Financieros	0	0	0	0
<b>Deuda Externa</b>				
Organismos Financieros Internacionales			0	0
Deuda Bilateral			0	0
Títulos y Valores			0	0
Arrendamientos Financieros			0	0
<b>Subtotal a Largo Plazo</b>			<b>0</b>	<b>0</b>
<b>Otros Pasivos</b>			<b>440,899</b>	<b>906,735</b>
<b>Total Deuda y Otros Pasivos</b>			<b>440,899</b>	<b>906,735</b>

Bajo protesta de decir verdad declaramos que los Estados Financieros y sus Notas son razonablemente correctos y son responsabilidad del emisor.

C. FRANCISCO SÁNCHEZ RAMOS  
COORDINADOR GENERAL

C. ROSA LIDIA HERNÁNDEZ AVILÉS  
DIRECTORA ADMINISTRATIVA

CONTABLE

COORDINACIÓN ESTATAL PARA LA REGULARIZACIÓN DE LA TENENCIA DE LA TIERRA

Cuenta Pública 2019 Estado de Situación Financiera Al 31 de diciembre de 2019					
	2019	2018	PASIVO	2019	2018
<b>ACTIVO</b>					
<b>Activo Circulante</b>			<b>Pasivo Circulante</b>		
Efectivo y Equivalentes	276,203	410,959	Cuentas por Pagar a Corto Plazo	906,735	440,899
Derechos a Recibir Efectivo o Equivalentes	628,834	31,334	Documentos por Pagar a Corto Plazo	0	0
Derechos a Recibir Bienes o Servicios	0	0	Porción a Corto Plazo de la Deuda Pública a Largo Plazo	0	0
Inventarios	0	0	Títulos y Valores a Corto Plazo	0	0
Almacenes	0	0	Pasivos Diferidos a Corto Plazo	0	0
Estimación por Pérdida o Deterioro de Activos Circulantes	0	0	Fondos y Bienes de Terceros en Garantía y/o Administración a Corto Plazo	0	0
Otros Activos Circulantes	0	0	Provisiones a Corto Plazo	0	0
<b>Total de Activos Circulantes</b>	<b>905,039</b>	<b>442,293</b>	Otros Pasivos a Corto Plazo	0	0
<b>Activo No Circulante</b>			<b>Total de Pasivos Circulantes</b>	<b>906,735</b>	<b>440,899</b>
Inversiones Financieras a Largo Plazo	0	0	<b>Pasivo No Circulantes</b>		
Derechos a Recibir Efectivo o Equivalentes a Largo Plazo	0	0	Cuentas por Pagar a Largo Plazo	0	0
Bienes Inmuebles, Infraestructura y Construcciones en Proceso	4,173,895	0	Documentos por Pagar a Largo Plazo	0	0
Bienes Muebles	0	4,995,475	Deuda Pública a Largo Plazo	0	0
Activos Intangibles	0	10,349	Pasivos Diferidos a Largo Plazo	0	0
Depreciación, Deterioro y Amortización Acumulada de Bienes	-2,651,386	-3,360,607	Fondos y Bienes de Terceros en Garantía y/o en Administración a Largo Plazo	0	0
Activos Diferidos	0	0	Provisiones a Largo Plazo	0	0
Estimación por Pérdida o Deterioro de Activos no Circulantes	0	0	<b>Total de Pasivos No Circulantes</b>	<b>0</b>	<b>0</b>
Otros Activos no Circulantes	0	0	<b>Total del Pasivo</b>	<b>906,735</b>	<b>440,899</b>
<b>Total de Activos No Circulantes</b>	<b>1,522,509</b>	<b>1,645,217</b>	<b>HACIENDA PÚBLICA/PATRIMONIO</b>		
<b>Total del Activo</b>	<b>2,427,548</b>	<b>2,087,510</b>	Hacienda Pública/Patrimonio Contribuido	45,923,853	45,923,853
			Aportaciones	45,923,853	45,923,853
			Donaciones de Capital	0	0
			Actualización de Hacienda Pública/ Patrimonio	0	0
			<b>Hacienda Pública/Patrimonio Generado</b>	<b>-44,403,040</b>	<b>-44,277,242</b>
			Resultados del Ejercicio (Ahorro / Desahorro)	-900,134	-118,812
			Resultados de Ejercicios Anteriores	-41,552,862	-41,434,050
			Revalúos	0	0
			Reservas	0	0
			Rectificaciones de Resultados de Ejercicios Anteriores	-1,958,044	-2,724,388
			<b>Exceso o Insuficiencia en la Actualización de la Hacienda Pública/Patrimonio</b>	<b>0</b>	<b>0</b>
			Resultado por Posición Monetaria	0	0
			Resultado por Tenencia de Activos no Monetarios	0	0
			<b>Total Hacienda Pública/ Patrimonio</b>	<b>1,520,813</b>	<b>1,646,611</b>
			<b>Total del Pasivo y Hacienda Pública / Patrimonio</b>	<b>2,427,548</b>	<b>2,087,510</b>

Bajo protesta de decir verdad declaramos que los Estados Financieros y sus Notas son razonablemente correctos y son responsabilidad del emisor.

C. FRANCISCO SÁNCHEZ RAMOS  
COORDINADOR GENERAL

C. ROSA LIDIA HERNÁNDEZ AVILÉS  
DIRECTORA ADMINISTRATIVA

CONTABLE

INFORME DE PASIVOS CONTINGENTES

No.	Juicio	Expediente	Juzgado	Actor	Demandado	Estado Procesal	Monto Economico Condenado
-----	--------	------------	---------	-------	-----------	-----------------	---------------------------------

*Juicio*  
*X*

COORDINACIÓN ESTATAL PARA LA REGULARIZACIÓN DE LA TENENCIA DE LA TIERRA

1	Juicio Laboral Despido Injustificado	324/2014	Tribunal de Conciliación y Arbitraje	Karina del Carmen Álvarez García.	C.E.R.T.T. Y OTROS	Con fecha 14 de Noviembre de 2019, nos fue notificado acuerdo de cumplimiento a la ejecución de amparo en materia del trabajo. En la que se resuelve ampara a la actora a efectos de determinar la procedencia de la prestación bajo el inciso V), relativa al reconocimiento de ser trabajadora de base. con fecha 15 de Noviembre de 2019 se presentó escrito solicitando copia de la sentencia emitida por el Tribunal Colegiado en materia del trabajo y el Laudo dictado por el Tribunal de Conciliación y Arbitraje y en el cual se condena a la CERTT al reconocimiento de antigüedad, al pago de vacaciones del 2014, al pago proporcional de prima vacacional, aguinaldo proporcional, pago de aportaciones de ISSETT, además: prima vacacional, aguinaldo, bono navideño y días adicionales durante el juicio.	\$1,668,646.60 esta cantidad es un estimado tomando como base los puntos condenatorios del laudo de fecha 11 de Septiembre.
---	--------------------------------------	----------	--------------------------------------	-----------------------------------	--------------------	--	---



CONTABLE

COORDINACIÓN ESTATAL PARA LA REGULARIZACIÓN DE LA TENENCIA DE LA TIERRA

2	Juicio Laboral Despido Injustificado	511/2016	Tribunal de Conciliación y Arbitraje	Belisario Hernández Gerónimo, Jocabet Martina Silva Sosa y Domitilo González Morales.	C.E.R.T.T. Y OTROS	Con fecha 30 de Octubre de 2019, no se llevó a cabo la audiencia de calificación y admisión de pruebas, señalaron nuevas fecha para dicha diligencia el 13 de Febrero de 2020 a las 14:00 Hrs.
3	Juicio Laboral Despido Injustificado	424/2014	Tribunal de Conciliación y Arbitraje	Maria del Carmen Pérez Sánchez	C.E.R.T.T.Y OTROS	Con fecha 27 de noviembre de 2018, el TCA nos notifica el acuerdo de fecha 23 de octubre de 2018, en el que certifican y hacen constar que no quedan pruebas pendientes por desahogar.


*Juicio*  
*X*

CONTABLE


COORDINACIÓN ESTATAL PARA LA REGULARIZACIÓN DE LA TENENCIA DE LA TIERRA

4	Juicio Laboral Despido Injustificado	089/2017	Tribunal de Conciliación y Arbitraje	Carlos de la Rosa Martínez	C.E.R.T.T. Y OTROS	Con fecha 06 de junio de 2018, se llevó a cabo la diligencia testimonial y la inspección ocular.	
---	---	----------	--	----------------------------------	-----------------------	---	--

Bajo protesta de decir verdad declaramos que los Estados Financieros y sus Notas son razonablemente correctos y son responsabilidad del emisor.



C. FRANCISCO SÁNCHEZ RAMOS  
COORDINADOR GENERAL



C. ROSA LIDIA HERNÁNDEZ AVILÉS  
DIRECTORA ADMINISTRATIVA

CONTABLE

NOTAS A LOS ESTADOS FINANCIEROS

a) Notas de Desglose

I) Notas al Estado de Situación Financiera

Activo

Efectivo y Equivalentes

Dentro de este rubro se encuentra contemplada la cuenta de Bancos la cual refleja la cantidad de \$276,202.64 y el saldo del estado de cuenta es de \$281,471.75, existiendo una diferencia de \$5,269.11 que corresponde a 4 cheques en tránsito numero 079, 090, 091, 095 emitidos y pendientes de cobro.

Derechos a recibir Efectivo y Equivalentes Y Bienes o Servicios a Recibir

Dentro de este rubro se encuentra la cantidad de \$628,835.73

CUENTA	CONCEPTO	IMPORTE	VENCIMIENTO
1-1-2-3-1-00001-0001-0001	SEC. DE FINANZAS (CERTT)	\$628,835.73	30 días

- El importe arriba mencionado corresponde a la orden de pago de Nomina Extraordinaria de Aguinaldo (2da parte) e Impuesto Sobre la Renta del periodo Diciembre 2019.

Bienes Disponibles para su Transformación o Consumo (Inventarios)

La Coordinación Estatal para la Regularización de la Tenencia de la Tierra al 31 de Diciembre de 2019 no tiene Bienes disponibles para su Transformación o Consumo (Inventarios).

Inversiones Financieras

La Coordinación Estatal para la Regularización de la Tenencia de la Tierra al 31 de Diciembre de 2019 no tiene saldo en esta cuenta.

Bienes Muebles, Inmuebles e Intangibles

CONTABLE



COORDINACIÓN ESTATAL PARA LA REGULARIZACIÓN DE LA TENENCIA DE LA TIERRA

Con respecto al rubro de Bienes Muebles e Inmuebles, se aplica el método lineal, el mobiliario se encuentra en buen estado, el equipo de transporte está en mal estado, estos se encuentran integrados de la siguiente manera:

CONCEPTO	VALOR HISTORICO (VALOR FACTURA)	DEPRECIACION ACUMULADA	DEPRECIACION DEL EJERCICIO	VALOR EN LIBROS
Bienes Muebles	3,014,136.12	1,716,847.66	122,706.68	1,174,581.77
Vehiculos y Equipo de Transporte	1,159,759.48	811,831.64		347,927.84
<b>TOTAL</b>	<b>4,173,895.60</b>	<b>2,528,689.30</b>	<b>122,706.68</b>	<b>1,522,509.61</b>

Con fecha 30 de Noviembre de 2019 se efectuó un ajuste en el activo fijo, derivado de un análisis de las cuentas, se determinó que en ejercicios anteriores se omitió dar de baja contablemente a diversos activos fijos, mismos que fueron conciliados con la subdirección de Administración del Patrimonio del Estado de Tabasco, los cuales fueron dispuestos para su enajenación en la Subasta Pública N. GET/SP/BM/01/2017 por un importe de 713,128.09. Así mismo se realizó la baja de un Vehículo el cual fue robado de las instalaciones de la CERTT por un importe de 118,800 y asentado en el expediente AP-FECORD-ii-1943/2016 y oficio PJ/FECORD/2828/2016.

**Estimaciones y Deterioros**

La Coordinación Estatal para la Regularización de la Tenencia de la Tierra al 31 de Diciembre de 2019 tiene una depreciación acumulada del ejercicio de -\$2,651,385.98 en apego a la Ley de Contabilidad Gubernamental y Acuerdos del CONAC.

**Otros Activos**

La Coordinación Estatal para la Regularización de la Tenencia de la Tierra al 31 de Diciembre de 2019 no tiene otros activos.

**Pasivo**

CONTABLE

COORDINACIÓN ESTATAL PARA LA REGULARIZACIÓN DE LA TENENCIA DE LA TIERRA

Al 31 de Diciembre de 2019 el saldo de las cuentas por pagar a corto plazo es de \$ 906,735.70 y esta integrada por:

- Servicios Personales por pagar a corto plazo: \$317,308.12, con vencimiento a 30 días y se encuentra respaldada en la orden de pago correspondiente de Nomina de aguinaldo 2da parte).
- Proveedores por pagar a corto plazo: Por concepto de pago de Renta de Edificio a nombre de Noemi Baños Hernandez por un importe de \$37,680.88 con vencimiento a 30 días, respaldado en la orden de pago N. 318 la cual será liquidada en el ejercicio 2020.
- Retenciones y Contribuciones por pagar a corto plazo: \$510,019.70 que serán liquidadas en Enero 2020.

CUENTA	CONCEPTO	IMPORTE	VENCIMIENTO
2-1-1-7-5-00001-0001-0000	I.S.R. POR SALARIOS	482,293	30 días
2-1-1-7-5-00001-0002-0000	I.S.R. POR ARREND. DE INMUEBLES	3552.14	30 días
2-1-1-7-9-00005-0000-0000	IMPULSORA PROMOBLEN S.A. DE C.V.	3367	30 días
2-1-1-7-9-00006-0000-0000	CONSUPAGO S.A DE C.V.	3672.89	30 días
2-1-1-7-9-00008-0000-0000	NOMINA APOYO S.A. DE C.V.	4,572.59	30 días
2-1-1-7-9-00009-0000-0000	FONACOT	7,948.30	30 días
2-1-1-7-9-00012-0000-0000	FINMART S.A.P.I.	2,478.49	30 días
2-1-1-7-9-00013-0000-0000	FAMSA	2,135.29	30 días

CONTABLE

COORDINACIÓN ESTATAL PARA LA REGULARIZACIÓN DE LA TENENCIA DE LA TIERRA

CUENTA	CONCEPTO	IMPORTE	VENCIMIENTO
	<b>TOTAL</b>	<b>\$510,019.70</b>	

- Otras Cuentas por pagar a corto plazo: \$41,727.00 correspondientes a las ordenes de pago 327 y 336 que serán pagadas en Enero 2020.

**II) Notas al Estado de Actividades**

**Ingresos de Gestión**

- Dentro de este rubro contamos con una aportación de \$23,657,771.58 de los cuales la Cuenta de Gastos de Funcionamiento, Servicios Personales representa el 60.51% con un importe de \$14,315,483.48 del total de dichos gastos.

**Participaciones, Aportaciones, Convenios, Incentivos Derivados de la Colaboración Fiscal, Fondos Distintos de Aportaciones, Transferencias, Asignaciones, Subsidios y Subvenciones, y Pensiones y Jubilaciones**

**Otros Ingresos y Beneficios**

- En cuanto al rubro de otros ingresos, hasta el momento no se cuenta con ningún tipo de aportación.
- Existe una diferencia que se refleja entre el estado de analítico del ejercicio del presupuesto de egresos y el estado de actividades por un monto de \$11,616.00 por concepto de faltas y/o sanciones administrativas que corresponden al ejercicio 2019.

**Gastos y Otras Pérdidas**

- El monto de Gastos y Otras Pérdidas es por \$23,657,771.58 de los cuales la cuenta de Gastos de Funcionamiento, Servicios Personales representa el 60.51% con un importe de \$14,315,483.48 del total de dichos gastos.

- En la cuenta de Materiales y suministros se tiene un importe de \$1,152,014.05 del total de dichos gastos.
- Así mismo la cuenta de Servicios Basicos representa el 7.07% con un importe de \$1,673,273.52
- En la cuenta de Transferencias, Asignaciones, Subsidios y Otras Ayudas; en el rubro de Subsidios y Subvenciones representa el 23.76% con un importe de \$5,619,958.32 del total de dichos gastos.
- La cuenta de Otros Gastos y Pérdidas extraordinarias representa el 3.79% con un importe de \$897,042.21 del total de dichos gastos.

**III) Notas al Estado de Variación en la Hacienda Pública**

El patrimonio generado al 31 de Diciembre de 2019, se encuentra integrado de la siguiente manera:

CONCEPTO	IMPORTE
1.- HACIENDA PUBLICA PATRIMONIO CONTRIBUIDO	45,923,853.34
2.-HACIENDA PUBLICA/PATRIMONIO GENERADO DE EJERCICIOS ANTERIORES	-44,277,241.75
3.-RECTIFICACIONES DE RESULTADOS EJERCICIOS ANTERIORES	774,335.54
4.-UTILIDAD (O PERDIDA)DEL EJERCICIO	-900,134.84
<b>TOTAL HACIENDA PÚBLICA/PATRIMONIO</b>	<b>1,520,812.29</b>

1. En el rubro de Hacienda Pública Patrimonio Contribuido no hubo variación respecto al ejercicio 2018.
2. En el rubro Hacienda Pública Patrimonio Generado de Ejercicios Anteriores en el 2018 se inició con un saldo de \$-44,158,429.62 y se incrementó con el resultado del ejercicio 2018 por \$-118,812.13 terminando con un saldo de \$-44,277,241.75 al 31 de Diciembre de 2019.
3. La Hacienda Publica Generada del Ejercicio es de \$125,799.30 y se integra por el resultado del ejercicio 2019 \$-900,130.84 mas las rectificaciones de ejercicios anteriores \$774,335.54
4. El Total de Hacienda Pública Patrimonio del ejercicio está integrado por el resultado del ejercicio 2019 mas las rectificaciones de ejercicios anteriores.

**IV) Notas al Estado de Flujos de Efectivo**

**Efectivo y Equivalentes**

COORDINACIÓN ESTATAL PARA LA REGULARIZACIÓN DE LA TENENCIA DE LA TIERRA

1. El análisis de los saldos inicial y final en la última parte del Flujo de efectivo en la cuenta efectivo y equivalentes como se muestra en el primer cuadro: el efectivo en Bancos, por la cantidad de \$276,202.64, Para el ejercicio 2018 \$410,959.48, dando como resultado una disminución en la variación en el flujo de efectivo y equivalentes.

CONCEPTO	PERIODO ACTUAL	PERIODO ANTERIOR
Efectivo en Bancos-Tesorería	\$276,202.64	\$410,959.48
Efectivo en Bancos-Dependencias		
Inversiones Temporales (hasta tres meses)		
Fondos con afectación específica		
Depósitos de fondos de terceros y otros		
Total de Efectivos y Equivalentes	\$276,202.64	\$410,959.48

2. El análisis de los saldos inicial y final que figuran en Ahorro/Desahorro antes de rubros Extraordinarios la depreciación es como sigue:

Concepto	Periodo Actual	Periodo Anterior
Ahorro/Desahorro antes de rubros Extraordinarios	\$3,092.63	
Movimientos de partidas (o rubros) que no afectan al efectivo		
Depreciación	\$897,042.21	
Amortización		
Incremento en las provisiones		
Ganancia/pérdida en venta de propiedad, planta y equipo.		
Incremento en cuentas por cobrar		
Partidas extraordinarias		

CONTABLE

COORDINACIÓN ESTATAL PARA LA REGULARIZACIÓN DE LA TENENCIA DE LA TIERRA

Concepto	Periodo Actual	Periodo Anterior
Resultado Ahorro/Desahorro	\$-900,134.84	\$-118,812

Descripción	2019	2018
Bancos/Tesorería	276,203	410,959
<b>TOTAL DE EFECTIVO Y EQUIVALENTES</b>	<b>276,203</b>	<b>410,959</b>

Descripción	2019	2018
Ahorro / Desahorro Antes de Rubros Extraordinarios	3,093	14,077

V) Conciliación entre los Ingresos Presupuestarios y Contables, así como entre los Egresos Presupuestarios y los Gastos Contables

- El monto de los ingresos presupuestarios es de \$22,746,020.95 representando el 100% con relación a lo estimado en la Ley de Ingresos.
- El presupuesto ejercido es de \$22,746,020.95 representando un 100% con relación al presupuesto aprobado. El rubro de servicios personales es el que más incidencias tiene, así mismo se hace la disminución por concepto de depreciación de bienes muebles.
- Existe una diferencia de \$11,615.79 por conceptos de faltas administrativas que corresponden al ejercicio 2019. Por lo que es considerado en lo contable y no presupuestal.

*Juris*

Coordinación Estatal para la Regularización de la Tenencia de la Tierra Conciliación entre los Ingresos Presupuestarios y Contables Correspondiente del 01 de enero al 31 de diciembre de 2019 (Cifras en pesos)	
<b>1. Total de Ingresos Presupuestarios</b>	<b>0</b>
<b>2. Más Ingresos contables no presupuestarios</b>	<b>0</b>
2.1. Ingresos Financieros	0
2.2. Incremento por Variación de Inventarios	0
2.3. Disminución del Exceso de Estimaciones por Pérdida o Deterioro u Obsolescencia	0
2.4. Disminución del Exceso de Provisiones	0
2.5. Otros Ingresos y Beneficios Varios	0

CONTABLE

COORDINACIÓN ESTATAL PARA LA REGULARIZACIÓN DE LA TENENCIA DE LA TIERRA

Coordinación Estatal para la Regularización de la Tenencia de la Tierra Conciliación entre los Ingresos Presupuestarios y Contables Correspondiente del 01 de enero al 31 de diciembre de 2019 (Cifras en pesos)	
2.6. Otros Ingresos Contables no Presupuestarios	0
<b>3. Menos ingresos presupuestarios no contables</b>	<b>0</b>
3.1. Aprovechamientos Patrimoniales	0
3.2. Ingresos Derivados de Financiamientos	0
3.3. Otros Ingresos Presupuestarios No Contables	0
<b>4. Total de Ingresos Contables</b>	<b>0</b>

Coordinación Estatal para la Regularización de la Tenencia de la Tierra Conciliación entre los Egresos Presupuestarios y los Gastos Contables Correspondiente del 01 de enero al 31 de diciembre de 2019 (Cifras en pesos)	
<b>1. Total de Egresos Presupuestarios</b>	<b>22,746,021</b>
<b>2. Menos Egresos Presupuestarios No Contables</b>	<b>1,149,568</b>
2.1. Materias Primas y Materiales de Producción y Comercialización	0
2.2. Materiales y Suministro	1,149,568
2.3. Mobiliario y Equipo de Administración	0
2.4. Mobiliario y Equipo Educacional y Recreativo	0
2.5. Equipo e Instrumental Médico y de Laboratorio	0
2.6. Vehículos y Equipo de transporte	0
2.7. Equipo de Defensa y Seguridad	0
2.8. Maquinaria, Otros Equipos y Herramientas	0
2.9. Activos Biológicos	0
2.10. Bienes Inmuebles	0
2.11. Activos Intangibles	0
2.12. Obra Pública en Bienes de Dominio Público	0
2.13. Obra Pública en Bienes Propios	0

*Juan*  
*X*

CONTABLE

COORDINACIÓN ESTATAL PARA LA REGULARIZACIÓN DE LA TENENCIA DE LA TIERRA

2.14. Acciones y Participaciones de Capital	0
2.15. Compra de Títulos y Valores	0
2.16. Concesión de Préstamos	0
2.17. Inversiones en Fideicomisos, Mandatos y Otros Análogos	0
2.18. Provisiones para Contingencias y Otras Erogaciones Especiales	0
2.19. Amortización de la Deuda Pública	0
2.20. Adeudos de Ejercicios Fiscales Anteriores (ADEFAS)	0
2.21. Otros Egresos Presupuestarios No Contables	0
<b>3. Más Gastos Contables No Presupuestarios</b>	<b>2,061,318</b>
3.1 Estimaciones, Depreciaciones, Deterioros, Obsolescencia y Amortizaciones	897,042
3.2 Provisiones	0
3.3 Disminución de inventarios	0
3.4 Aumento por insuficiencia de estimaciones por pérdida o deterioro u obsolescencia	0
3.5 Aumento por insuficiencia de provisiones	0
3.6 Otros Gastos	0
3.7 Otros Gastos Contables No Presupuestales	1,164,276
<b>4. Total de Gastos Contables (4 = 1 - 2 + 3)</b>	<b>23,657,771</b>

*J. J. J.*  
*X*

**b) Notas de Memoria (Cuentas de Orden)**

La Coordinación Estatal para la Regularización de la Tenencia de la Tierra del 01 de Enero al 31 de Diciembre de 2019, no utilizó cuentas de orden contables para registrar movimientos de valores, emisión de obligaciones, avales y garantías, juicios, inversión, mediante proyectos para prestación de servicios y bienes concesionados o en comodato que afecten o modifiquen los estados e informes financieros de la entidad.

Así mismo, durante el periodo que se informa, en las cuentas de orden presupuestarias de ingresos y presupuesto de egresos ambos correspondientes al ejercicio 2019, cumpliéndose con el registro de los momentos contables que en cada caso establece la normatividad emitida por el Consejo Nacional de Armonización Contable (CONAC).

**Cuentas de Orden Contables y Presupuestarias**

FUENTE	INGRESO MODIFICADO	INGRESOS RECAUDADO
--------	--------------------	--------------------

CONTABLE




TRANSFERENCIAS, SUBSIDIOS Y OTRAS AYUDAS	\$22,746,020.95	\$22,746,020.95
--	-----------------	-----------------

Al 31 de Diciembre de 2019, La Coordinación Estatal para la Regularización de la Tenencia de la Tierra, refleja en sus cuentas de orden presupuestal lo siguiente:

- El presupuesto estimado es de \$22,746,020.95
- El presupuesto comprometido es de \$22,746,020.95
- El presupuesto devengado es de \$22,746,020.95
- El presupuesto pagado a la fecha es de \$22,746,020.95

### c) Notas de Gestión Administrativa



#### 1. Introducción

La Coordinación Estatal para Regularización de la Tenencia de la Tierra, es un Órgano Público desconcentrado de carácter técnico y social, con personalidad jurídica, dependiente de la Secretaría de Ordenamiento y Obras Públicas. Creado bajo acuerdo N. 6325 de fecha 8 de Junio de 2002.

La Coordinación Estatal cuenta con autonomía de gestión y decisión para el desarrollo y ejecución de sus funciones, administrando y ejerciendo desconcentradamente los recursos que se le asignen en el Presupuesto General de Egresos del Estado, por lo que la dependencia presupuestal es totalmente directa a las fluctuaciones económicas del Gobierno del Estado de Tabasco.

#### 2. Panorama Económico y Financiero

Esta Coordinación sigue teniendo la urgente necesidad de incremento presupuestal para poder invertir en sus Equipos de Topografía, así como la renovación total del parque vehicular, se requiere comprar equipos de Computo, escáner, impresoras y mobiliario, por lo que el panorama económico es complicado, sin embargo se están utilizando todos los equipos sacándole máximo aprovechamiento.


#### 3. Autorización e Historia

Mediante Publicación en el periodico oficial de fecha 08 de Junio del 2002, el ejecutivo del Estado, acordó la creación de la Coordinación Estatal para la Regularización de la Tenencia de la Tierra

(CERTT), como un órgano público desconcentrado de carácter técnico y social, dependiente de la Secretaría de Gobierno, con personalidad jurídica, autonomía de gestión y decisión para el desarrollo y ejecución de sus funciones, administrando y ejerciendo desconcentradamente los recursos asignados en el Presupuesto General de Egresos del Estado.

Esta dependencia inició formalmente operaciones en el mes de enero del 2003, dando continuidad a la titulación de predios en la zona La Isla, Municipio de Centro y otorgando certeza jurídica mediante la expedición de títulos de propiedad en todo el territorio del Estado, mediante la celebración de convenios de coordinación y colaboración suscritos en esta materia con los Ayuntamientos del Estado.

Con fecha 16 de Diciembre de 2006, con motivo de la reforma a la Ley Orgánica del Poder Ejecutivo del Estado, la Coordinación Estatal para la Regularización de la Tenencia de la Tierra CERTT quedó sectorizada a la entonces Secretaría de Asentamiento y Obras Públicas (SOTOP), lo cual dió origen a un nuevo acuerdo de creación, publicado en el periódico Oficial del Estado de fecha 29 de Abril de 2009, teniendo como objeto la implementación de acciones conducentes a llevar a cabo diversos programas de regularización en la entidad.



#### 4. Organización y Objeto Social

La Coordinación Estatal para la Regularización de la Tenencia de la Tierra (CERTT) tiene por objeto: Implementar las acciones conducentes para llevar a cabo la titulación del suelo donde existen asentamientos humanos irregulares que se encuentren dentro del territorio del Estado, que no correspondan a ejidos ni tierras comunales.

##### Principal Actividad

Establecer los mecanismos técnicos y jurídicos que permitan a los legítimos poseedores de predios, obtener su título de propiedad, con apego a la normatividad aplicable, con la restricción de aquellos predios que se encuentren amparados con Escrituras Públicas o privadas debidamente registradas en los polígonos objeto de la regularización de la tenencia de la tierra; y celebrar Convenios de Coordinación y Colaboración con los Ayuntamientos en materia de regularización de la tenencia de la tierra para la titulación de predios.

La regularización de la tenencia de la tierra en los asentamientos humanos, debe considerarse como una solución concreta que se traduzca en el bienestar social, propiciando con ello, la seguridad patrimonial de las familias en un entorno en paz y tranquilidad social, que vaya aparejado con el desarrollo social y político del Estado.

Se ha detectado en todo territorio tabasqueño, un gran número de predios sin documentación legal que acredite la propiedad, mismos que se encuentran en áreas no comprendidas en los ejidos y tierras no comunales, donde los poseedores, no cuentan con documentos legales que certifiquen jurídicamente su propiedad. El problema se agrava cada día más con el crecimiento de la mancha

urbana motivada por la migración de la población del campo de las ciudades, en espera de mejores oportunidades de desarrollo.

Para las administraciones municipales el problema se refleja en una insuficiente recaudación por impuesto catastral y un requerimiento desproporcionado de servicios públicos hacia áreas no contempladas para desarrollo urbano, aunado a los conflictos de orden social que se originan con la exigencia de beneficios inmediatos, no proyectados para las áreas ocupadas.

Por todo ello, en la Coordinación Estatal para la Regularización de la Tenencia de la Tierra, se ejecuta un programa integral de asentamientos humanos de regularización de predios que cumplan con los lineamientos establecidos en la legislación vigente y las autorizaciones de las Dependencias Estatales y Municipales que intervienen en los diversos procedimientos de legalización, atendiendo los requerimientos de titulación de predios no comprendidos en los ejidos, tierras comunales o federales.

Así mismo, con el objeto de atender la demanda de regularización de predios en los 17 municipios del Estado, La Coordinación Estatal está celebrando Convenios de Coordinación y Colaboración para la regularización de la tenencia de la tierra con los Ayuntamientos, estableciendo los mecanismos de atención para la titulación de predios en jurisdicción.

Los Convenios de Coordinación y Colaboración suscritos con los Municipios, prevén la generación de múltiples beneficios, destacando una más clara posibilidad de planificar la obra pública y favoreciendo a los Ayuntamientos con la actualización de sus Catastros e incremento de sus captaciones fiscales. De igual forma, se contribuye a reducir la desigualdad e impulsar el proceso de integración social en la entidad.

En seguimiento a nuestros objetivos, La Coordinación Estatal ha dado Audiencias para las peticiones de regularización de todo el Estado, contando el corte al 31 de diciembre del 2019, se realizaron 2828 Audiencias, se entregaron 1506 Títulos, se realizaron 2555 Mediciones, se tienen 818 Expedientes de Posesión Recepcionados 818, se concluyeron 16 Juicios Sucesorios y se tienen 596 expedientes personales turnados para Titulación (Contratados), acciones llevadas a cabo en diversos municipios de la entidad, coadyuvando de esta manera a los retos del desarrollo social, combatiendo rezagos, ineficiencias y pobreza en las comunidades marginadas del campo, las villas y ciudades, mejorando el bienestar de los legítimos poseedores de terrenos ya regularizados, al asegurar jurídicamente su patrimonio familiar, teniendo acceso a los programas de desarrollo vivendístico y crediticios para construcción o remodelación de sus hogares.

#### **Estructura Organizacional Básica**

La Coordinación Estatal para la regularización de la Tenencia de la Tierra cuenta con un aplantilla de personal de 70 plazas, con tres Direcciones y una Coordinación General (15), la Dirección Administrativa (17); La Dirección Técnica y de Procesos (26) y la Dirección de Asuntos Jurídicos (12).

#### **Marco Jurídico**

La CERTT es un Órgano Público desconcentrado de carácter técnico y social, con personalidad jurídica, dependiente de la Secretaría de Ordenamiento Territorial y Obras Públicas. Creado bajo acuerdo N.

6235 de fecha 8 de Junio de 2002. La Coordinación Estatal cuenta con autonomía de gestión y decisión para el desarrollo y ejecución de sus funciones, administrando y ejerciendo desconcentradamente los recursos que se le asignen en el Presupuesto General de Egresos del Estado.

### Objeto Social

Tiene como objeto implementar las acciones conducentes para llevar a cabo la Titulación del suelo donde existen asentamientos humanos irregulares que se encuentren dentro del territorio del Estado, que no correspondan a ejidos comunales.

### Atribuciones

Las que dispone el Reglamento Interior de la Coordinación Estatal para la Regularización de la Tenencia de la Tierra, en el artículo siguiente:

ARTÍCULO 4.- La CERTT planeará, guiará y conducirá sus actividades en congruencia con la Ley Estatal de Planeación, con sujeción a las políticas, estrategias, prioridades y objetivos del Plan Estatal de Desarrollo y los Programas de él derivados, congruentes con la materia, así como en lo señalado en su acuerdo de creación: **Acuerdo por el que se crea la Coordinación Estatal para la Regularización de la Tenencia de la Tierra.**

ARTÍCULO 5.- Las atribuciones que en materia de regularización de la tenencia de la tierra que corresponden a la SOTOP, podrán ser ejecutadas sin perjuicio de su ejercicio directo a través de la "CERTT".



### Consideraciones Fiscales

La Coordinación Estatal para la Regularización de la Tenencia de la Tierra está obligada a pagar y retener el impuesto sobre la renta del régimen por pago de sueldos y salarios y por arrendamiento de inmuebles como corresponde a la persona moral.

Estas notas de gestión administrativa comprenden el periodo del **01 de diciembre al 31 de diciembre de 2019.**

### 5. Bases de Preparación de los Estados Financieros

Los Estados Financieros de la Coordinación Estatal para la Regularización de la Tenencia de la Tierra al 31 de Diciembre de 2019, fueron preparados de acuerdo a las Normas de Información Financiera (NIF), con base en la Ley de Contabilidad Gubernamental y aplicando la Normatividad emitida por el Consejo de Armonización Contable (CONAC).

De conformidad con el Artículo 22 de la Ley de Contabilidad Gubernamental. Los Entes Públicos deberán aplicar los postulados básicos de forma tal que la información que proporciona sea oportuna, confiable y comparable para la toma de decisiones.

Postulados Básicos aprobados por el CONAC:

- Sustancia Económica.
- Entes Públicos.
- Existencia Permanente.
- Revelación Suficiente.
- Importancia Relativa.
- Registro e Integración Presupuestaria.
- Consolidación de la Información Financiera.
- Valuación.
- Dualidad Económica
- Consistencia.
- Devengo Contable.

Los Estados Financieros han sido preparados sobre la base del costo histórico, las partidas incluidas en los Estados Financieros de la CERTT se valoran utilizando la moneda del entorno principal en que la entidad opera (Moneda Nacional). La Moneda Funcional de la CERTT es el Peso. Los Estados Financieros se presentan en Miles de Pesos Mexicanos.

#### 6. Políticas de Contabilidad Significativas

a) La información es preparada con base en la Ley General de Contabilidad Gubernamental, que a través del Consejo de Armonización Contable (CONAC), emite la normas contables y lineamientos para la información financiera que aplican los entes públicos.

La Contabilidad Gubernamental bajo el enfoque de sistemas, registra las transacciones que realizan los entes públicos identificando los momentos contables y producir estados de ejecución presupuestaria, contables y económicos en tiempo real, con base en la teoría contable, el marco conceptual y los postulados básicos, que se aplican en el sector público mexicano.

b) El registro contable de las inversiones en activo fijo se realizan reconociendo los valores en cuentas de balance, así como su aplicación presupuestal en el periodo que se adquieren. Así mismo, se

registran dichos valores en las cuentas del Patrimonio de la entidad con las reglas y las practicas de la Contabilidad Gubernamental.

c) Al 31 de Diciembre de 2019, la Entidad ha establecido los criterios contables que sirvan de base para reconocer la depreciación de los distintos bienes.

d) El manejo y control del Presupuesto se registra en Cuentas de Orden.

#### **7. Posición en Moneda Extranjera y Protección por Riesgo Cambiario**

La Coordinación Estatal para la Regularización de la Tenencia de la Tierra al 31 de Diciembre de 2019, no tiene Posición en Moneda Extranjera y Protección por Riesgo Cambiario.

#### **8. Reporte Analítico del Activo**

La Coordinación Estatal para la Regularización de la Tenencia de la Tierra al 31 de Diciembre de 2019, no presenta Reporte Analítico del Activo, sólo Estado Analítico del Activo.

#### **9. Fideicomisos, Mandatos y Análogos**

La Coordinación Estatal para la Regularización de la Tenencia de la Tierra al 31 de Diciembre de 2019, no tiene Fideicomisos, Mandatos y Análogos.

#### **10. Reporte de la Recaudación**

La Coordinación Estatal para la Regularización de la Tenencia de la Tierra al 31 de Diciembre de 2019, no tiene Reporte de la Recaudación.


#### **11. Información sobre la Deuda y el Reporte Analítico de la Deuda**

La Coordinación Estatal para la Regularización de la Tenencia de la Tierra al 31 de Diciembre de 2019, no tiene Información sobre la Deuda y el Reporte Analítico de la Deuda.

#### **12. Calificaciones Otorgadas**

La Coordinación Estatal para la Regularización de la Tenencia de la Tierra al 31 de Diciembre de 2019, no tiene Calificaciones Otorgadas.

#### **13. Proceso de Mejora**



La Coordinación Estatal para la Regularización de la Tenencia de la Tierra al 31 de Diciembre de 2019, no tiene Proceso de Mejora.

**14. Información por Segmentos**

La Coordinación Estatal para la Regularización de la Tenencia de la Tierra al 31 de Diciembre de 2019, no tiene información por Segmentos.

**15. Eventos Posteriores al Cierre**

La Coordinación Estatal para la Regularización de la Tenencia de la Tierra al 31 de Diciembre de 2019, no tiene Eventos Posteriores al cierre.


**16. Partes Relacionadas**

La Coordinación Estatal para la Regularización de la Tenencia de la Tierra al 31 de Diciembre de 2019, no tiene Partes Relacionadas.


**17. Responsabilidad Sobre la Presentación Razonable de la Información Contable**

La Coordinación Estatal para la Regularización de la Tenencia de la Tierra al 31 de Diciembre de 2019, bajo protesta de decir verdad, declaramos que los Estados Financieros y sus notas, son razonablemente correctos y son responsabilidad del emisor.

Bajo protesta de decir verdad declaramos que los Estados Financieros y sus Notas son razonablemente correctos y son responsabilidad del emisor



C. FRANCISCO SÁNCHEZ RAMOS  
COORDINADOR GENERAL



C. ROSA LIDIA HERNÁNDEZ AVILÉS  
DIRECTORA ADMINISTRATIVA

CONTABLE

COORDINACIÓN ESTATAL PARA LA REGULARIZACIÓN DE LA TENENCIA DE LA TIERRA

Cuenta Pública 2019 Estado Analítico de Ingresos Del 1 de enero al 31 de diciembre de 2019						
Rubro de Ingresos	Ingreso					Diferencia 6 = 5 - 1
	Estimado	Ampliaciones y Reducciones	Modificado	Devengado	Recaudado	
	1	2	3 = 1 + 2	4	5	
Impuestos	0	0	0	0	0	0
Cuotas y Aportaciones de Seguridad Social	0	0	0	0	0	0
Contribuciones de Mejoras	0	0	0	0	0	0
Derechos	0	0	0	0	0	0
Productos	0	0	0	0	0	0
Aprovechamientos	0	0	0	0	0	0
Ingresos por Venta de Bienes, Prestación de Servicios y Otros Ingresos	0	0	0	0	0	0
Participaciones, Aportaciones, Convenios, Incentivos Derivados de la Colaboración Fiscal y Fondos Distintos de Aportaciones	0	0	0	0	0	0
Transferencias, Asignaciones, Subsidios y Subvenciones, y Pensiones y Jubilaciones	19,112,362	3,633,659	22,746,021	22,746,021	22,746,021	3,633,659
Ingresos Derivados de Financiamientos	0	0	0	0	0	0
<b>TOTAL</b>	<b>19,112,362</b>	<b>3,633,659</b>	<b>22,746,021</b>	<b>22,746,021</b>	<b>22,746,021</b>	<b>3,633,659</b>

Cuenta Pública 2019 Estado Analítico de Ingresos Del 1 de enero al 31 de diciembre de 2019						
Estado Analítico de Ingresos Por Fuente de Financiamiento	Ingreso					Diferencia 6 = 5 - 1
	Estimado	Ampliaciones y Reducciones	Modificado	Devengado	Recaudado	
	1	2	3 = 1 + 2	4	5	
<b>Ingresos del Poder Ejecutivo Federat o Estatal y de los Municipios</b>	<b>19,112,362</b>	<b>3,633,659</b>	<b>22,746,021</b>	<b>22,746,021</b>	<b>22,746,021</b>	<b>3,633,659</b>
Impuestos	0	0	0	0	0	0
Cuotas y Aportaciones de Seguridad Social	0	0	0	0	0	0
Contribuciones de Mejoras	0	0	0	0	0	0
Derechos	0	0	0	0	0	0
Productos[1]	0	0	0	0	0	0
Aprovechamientos[2]	0	0	0	0	0	0
Participaciones, Aportaciones, Convenios, Incentivos Derivados de la Colaboración Fiscal y Fondos Distintos de Aportaciones	0	0	0	0	0	0
Transferencias, Asignaciones, Subsidios y Subvenciones, y Pensiones y Jubilaciones	19,112,362	3,633,659	22,746,021	22,746,021	22,746,021	3,633,659
<b>Ingresos de los Entes Públicas de los Poderes Legislativo y Judicial, de los Órganos Autónomos y del Sector Paraestatal o Paramunicipal, así como de las Empresas Productivas del Estado</b>	<b>0</b>	<b>0</b>	<b>0</b>	<b>0</b>	<b>0</b>	<b>0</b>
Cuotas y Aportaciones de Seguridad Social	0	0	0	0	0	0
Productos[1]	0	0	0	0	0	0
Ingresos por Venta de Bienes, Prestación de Servicios y Otros Ingresos[3]	0	0	0	0	0	0
Transferencias, Asignaciones, Subsidios y Subvenciones, y Pensiones y Jubilaciones	0	0	0	0	0	0
<b>Ingresos Derivados de Financiamientos</b>	<b>0</b>	<b>0</b>	<b>0</b>	<b>0</b>	<b>0</b>	<b>0</b>
Ingresos Derivados de Financiamientos	0	0	0	0	0	0
<b>TOTAL</b>	<b>19,112,362</b>	<b>3,633,659</b>	<b>22,746,021</b>	<b>22,746,021</b>	<b>22,746,021</b>	<b>3,633,659</b>

*Handwritten signature and mark.*

[1] Incluye intereses que generan las cuentas bancarias de los entes públicos en productos.

[2] Incluye donativos en efectivo del Poder Ejecutivo, entre otros aprovechamientos.

[3] Se refiere a los ingresos propios obtenidos por los Poderes Legislativo y Judicial, los Órganos Autónomos y las entidades de la administración pública paraestatal y paramunicipal, por sus actividades diversas no inherentes a su operación que generan recursos y que no sean ingresos por venta de bienes o prestación de servicios, tales como donativos en efectivo, entre otros.



COORDINACIÓN ESTATAL PARA LA REGULARIZACIÓN DE LA TENENCIA DE LA TIERRA

Cuenta Pública 2019 Estado Analítico del Ejercicio del Presupuesto de Egresos Clasificación por Objeto del Gasto (Capítulo y Concepto) Del 1 de enero al 31 de diciembre de 2019						
Concepto	Egresos					Subejercicio 6 = 3 - 4
	Aprobado	Ampliaciones / (Reducciones)	Modificado	Devengado	Pagado	
	1	2	3 = 1 + 2	4	5	
<b>Servicios Personales</b>	<b>15,013,444</b>	<b>-707,127</b>	<b>14,306,317</b>	<b>14,306,317</b>	<b>14,306,317</b>	<b>0</b>
Remuneraciones al Personal de Carácter Permanente	5,990,127	-325,935	5,664,192	5,664,192	5,664,192	0
Remuneraciones al Personal de Carácter Transitorio	0	0	0	0	0	0
Remuneraciones Adicionales y Especiales	6,403,377	-270,784	6,132,593	6,132,593	6,132,593	0
Seguridad Social	1,534,092	-61,420	1,472,672	1,472,672	1,472,672	0
Otras Prestaciones Sociales y Económicas	425,568	-17,940	407,628	407,628	407,628	0
Previsiones	0	0	0	0	0	0
Pago de Estímulos a Servidores Públicos	660,280	-31,048	629,232	629,232	629,232	0
<b>Materiales y Suministros</b>	<b>1,080,658</b>	<b>68,910</b>	<b>1,149,568</b>	<b>1,149,568</b>	<b>1,149,568</b>	<b>0</b>
Materiales de Administración, Emisión de Documentos y Artículos Oficiales	193,006	31,015	224,021	224,021	224,021	0
Alimentos y Utensilios	9,500	11,011	20,511	20,511	20,511	0
Materias Primas y Materiales de Producción y Comercialización	0	0	0	0	0	0
Materiales y Artículos de Construcción y de Reparación	13,000	10,909	23,909	23,909	23,909	0
Productos Químicos, Farmacéuticos y de Laboratorio	0	0	0	0	0	0
Combustibles, Lubricantes y Aditivos	570,000	11,053	581,053	581,053	581,053	0
Vestuario, Blancos, Prendas de Protección y Artículos Deportivos	133,152	-5,956	127,196	127,196	127,196	0
Materiales y Suministros para Seguridad	0	0	0	0	0	0
Herramientas, Refacciones y Accesorios Menores	162,000	10,878	172,878	172,878	172,878	0
<b>Servicios Generales</b>	<b>1,760,456</b>	<b>-90,278</b>	<b>1,670,178</b>	<b>1,670,178</b>	<b>1,670,178</b>	<b>0</b>
Servicios Básicos	259,200	-70,294	188,906	188,906	188,906	0
Servicios de Arrendamiento	536,832	-721	536,111	536,111	536,111	0
Servicios Profesionales, Científicos, Técnicos y Otros Servicios	57,000	11,044	68,044	68,044	68,044	0
Servicios Financieros, Bancarios y Comerciales	138,000	-102,339	35,661	35,661	35,661	0
Servicios de Instalación, Reparación, Mantenimiento y Conservación	216,000	1,938	217,938	217,938	217,938	0
Servicios de Comunicación Social y Publicidad	0	0	0	0	0	0
Servicios de Traslado y Viáticos	134,500	11,708	146,208	146,208	146,208	0
Servicios Oficiales	0	0	0	0	0	0
Otros Servicios Generales	418,924	58,386	477,310	477,310	477,310	0
<b>Transferencias, Asignaciones, Subsidios y Otras Ayudas</b>	<b>1,257,804</b>	<b>4,362,154</b>	<b>5,619,958</b>	<b>5,619,958</b>	<b>5,619,958</b>	<b>0</b>
Transferencias Internas y Asignaciones al Sector Público	0	0	0	0	0	0
Transferencias al Resto del Sector Público	0	0	0	0	0	0
Subsidios y Subvenciones	1,257,804	4,362,154	5,619,958	5,619,958	5,619,958	0
Ayudas Sociales	0	0	0	0	0	0
Pensiones y Jubilaciones	0	0	0	0	0	0
Transferencias a Fideicomisos, Mandatos y Otros Análogos	0	0	0	0	0	0

*J. J. J.*  
*[Signature]*

COORDINACIÓN ESTATAL PARA LA REGULARIZACIÓN DE LA TENENCIA DE LA TIERRA


Cuenta Pública 2019							
Estado Analítico del Ejercicio del Presupuesto de Egresos							
Clasificación por Objeto del Gasto (Capítulo y Concepto)							
Del 1 de enero al 31 de diciembre de 2019							
Concepto	Egresos					Subejercicio 6 = 3 - 4	
	Aprobado	Ampliaciones / (Reducciones)	Modificado	Devengado	Pagado		
	1	2	3 = 1 + 2	4	5		
Transferencias a la Seguridad Social	0	0	0	0	0	0	
Donativos	0	0	0	0	0	0	
Transferencias al Exterior	0	0	0	0	0	0	
<b>Bienes Muebles, Inmuebles e Intangibles</b>	<b>0</b>	<b>0</b>	<b>0</b>	<b>0</b>	<b>0</b>	<b>0</b>	
Mobiliario y Equipo de Administración	0	0	0	0	0	0	
Mobiliario y Equipo Educativo y Recreativo	0	0	0	0	0	0	
Equipo e Instrumental Médico y de Laboratorio	0	0	0	0	0	0	
Vehículos y Equipo de Transporte	0	0	0	0	0	0	
Equipo de Defensa y Seguridad	0	0	0	0	0	0	
Maquinaria, Otros Equipos y Herramientas	0	0	0	0	0	0	
Activos Biológicos	0	0	0	0	0	0	
Bienes Inmuebles	0	0	0	0	0	0	
Activos Intangibles	0	0	0	0	0	0	
<b>Inversión Pública</b>	<b>0</b>	<b>0</b>	<b>0</b>	<b>0</b>	<b>0</b>	<b>0</b>	
Obra Pública en Bienes de Dominio Público	0	0	0	0	0	0	
Obra Pública en Bienes Propios	0	0	0	0	0	0	
Proyectos Productivos y Acciones de Fomento	0	0	0	0	0	0	
<b>Inversiones Financieras y Otras Provisiones</b>	<b>0</b>	<b>0</b>	<b>0</b>	<b>0</b>	<b>0</b>	<b>0</b>	
Inversiones para el Fomento de Actividades Productivas	0	0	0	0	0	0	
Acciones y Participaciones de Capital	0	0	0	0	0	0	
Compra de Títulos y Valores	0	0	0	0	0	0	
Concesión de Préstamos	0	0	0	0	0	0	
Inversiones en Fideicomisos, Mandatos y Otros Análogos	0	0	0	0	0	0	
Otras Inversiones Financieras	0	0	0	0	0	0	
Provisiones para Contingencias y Otras Erogaciones Especiales	0	0	0	0	0	0	
<b>Participaciones y Aportaciones</b>	<b>0</b>	<b>0</b>	<b>0</b>	<b>0</b>	<b>0</b>	<b>0</b>	
Participaciones	0	0	0	0	0	0	
Aportaciones	0	0	0	0	0	0	
Convenios	0	0	0	0	0	0	
<b>Deuda Pública</b>	<b>0</b>	<b>0</b>	<b>0</b>	<b>0</b>	<b>0</b>	<b>0</b>	
Amortización de la Deuda Pública	0	0	0	0	0	0	
Intereses de la Deuda Pública	0	0	0	0	0	0	
Comisiones de la Deuda Pública	0	0	0	0	0	0	
Gastos de la Deuda Pública	0	0	0	0	0	0	
Costos por Coberturas	0	0	0	0	0	0	

*Juan*

*[Signature]*

COORDINACIÓN ESTATAL PARA LA REGULARIZACIÓN DE LA TENENCIA DE LA TIERRA

Cuenta Pública 2019 Estado Analítico del Ejercicio del Presupuesto de Egresos Clasificación por Objeto del Gasto (Capítulo y Concepto) Del 1 de enero al 31 de diciembre de 2019						
Concepto	Egresos					Subejercicio 6 = 3 - 4
	Aprobado	Ampliaciones / (Reducciones)	Modificado	Devengado	Pagado	
	1	2	3 = 1 + 2	4	5	
Apoyos Financieros	0	0	0	0	0	0
Adeudos de Ejercicios Fiscales Anteriores (ADEFAS)	0	0	0	0	0	0
<b>Total del Gasto</b>	<b>19,112,362</b>	<b>3,633,659</b>	<b>22,746,021</b>	<b>22,746,021</b>	<b>22,746,021</b>	<b>0</b>

*Handwritten signature*  


PRESUPUESTARIA


COORDINACIÓN ESTATAL PARA LA REGULARIZACIÓN DE LA TENENCIA DE LA TIERRA

Cuenta Pública 2019 Estado Analítico del Ejercicio del Presupuesto de Egresos Clasificación Administrativa Del 1 de enero al 31 de diciembre de 2019						
Concepto	Egresos					Subejercicio
	Aprobado	Ampliaciones / Reducciones	Modificado	Devengado	Pagado	
	1	2	3 = 1 + 2	4	5	6 = 3 - 4
Coordinación Estatal para la Regularización de la Tenencia de la Tierra	19,112,362	3,633,659	22,746,021	22,746,021	22,746,021	0
<b>Total del Gasto</b>	<b>19,112,362</b>	<b>3,633,659</b>	<b>22,746,021</b>	<b>22,746,021</b>	<b>22,746,021</b>	<b>0</b>

*Juan*  
*X*

COORDINACIÓN ESTATAL PARA LA REGULARIZACIÓN DE LA TENENCIA DE LA TIERRA

Cuenta Pública 2019 Estado Analítico del Ejercicio del Presupuesto de Egresos Clasificación Administrativa Del 1 de enero al 31 de diciembre de 2019						
Concepto	Egresos					Subejercicio 6 = 3 - 4
	Aprobado	Ampliaciones y Reducciones	Modificado	Devengado	Pagado	
	1	2	3 = 1 + 2	4	5	
Poder Ejecutivo	19,112,362	3,633,659	22,746,021	22,746,021	22,746,021	0
Poder Legislativo	0	0	0	0	0	0
Poder Judicial	0	0	0	0	0	0
Órganos Autónomos	0	0	0	0	0	0
<b>Total del Gasto</b>	<b>19,112,362</b>	<b>3,633,659</b>	<b>22,746,021</b>	<b>22,746,021</b>	<b>22,746,021</b>	<b>0</b>

*Juan*  


COORDINACIÓN ESTATAL PARA LA REGULARIZACIÓN DE LA TENENCIA DE LA TIERRA

Cuenta Pública 2019 Estado Analítico del Ejercicio del Presupuesto de Egresos Clasificación Administrativa Del 1 de enero al 31 de diciembre de 2019						
Concepto	Egresos					Subejercicio 6 = 3 - 4
	Aprobado	Ampliaciones / Reducciones	Modificado 3 = 1 + 2	Devengado 4	Pagado 5	
	1	2	3 = 1 + 2	4	5	
Entidades Paraestatales y Fideicomisos No Empresariales y No Financieros	19,112,362	3,633,659	22,746,021	22,746,021	22,746,021	0
Instituciones Públicas de la Seguridad Social	0	0	0	0	0	0
Entidades Paraestatales Empresariales No Financieras con Participación Estatal Mayoritaria	0	0	0	0	0	0
Fideicomisos Empresariales No Financieros con Participación Estatal Mayoritaria	0	0	0	0	0	0
Entidades Paraestatales Empresariales Financieras Monetarias con Participación Estatal Mayoritaria	0	0	0	0	0	0
Entidades Paraestatales Empresariales Financieras No Monetarias con Participación Estatal Mayoritaria	0	0	0	0	0	0
Fideicomisos Financieros Públicos con Participación Estatal Mayoritaria	0	0	0	0	0	0
<b>Total del Gasto</b>	<b>19,112,362</b>	<b>3,633,659</b>	<b>22,746,021</b>	<b>22,746,021</b>	<b>22,746,021</b>	<b>0</b>

*Final*

*[Signature]*

COORDINACIÓN ESTATAL PARA LA REGULARIZACIÓN DE LA TENENCIA DE LA TIERRA

Cuenta Pública 2019 Estado Analítico del Ejercicio del Presupuesto de Egresos Clasificación Funcional (Finalidad y Función) Del 1 de enero al 31 de diciembre de 2019						
Concepto	Egresos					Subejercicio 6 = 3 - 4
	Aprobado	Ampliaciones / Reducciones	Modificado	Devengado	Pagado	
	1	2	3 = 1 + 2	4	5	
<b>Gobierno</b>	0	0	0	0	0	0
Legislación	0	0	0	0	0	0
Justicia	0	0	0	0	0	0
Coordinación de la Política de Gobierno	0	0	0	0	0	0
Relaciones Exteriores	0	0	0	0	0	0
Asuntos Financieros y Hacendarios	0	0	0	0	0	0
Seguridad Nacional	0	0	0	0	0	0
Asuntos de Orden Público y de Seguridad Interior	0	0	0	0	0	0
Otros Servicios Generales	0	0	0	0	0	0
<b>Desarrollo Social</b>	19,112,362	3,633,659	22,746,021	22,746,021	22,746,021	0
Protección Ambiental	0	0	0	0	0	0
Vivienda y Servicios a la Comunidad	19,112,362	3,633,659	22,746,021	22,746,021	22,746,021	0
Salud	0	0	0	0	0	0
Recreación, Cultura y Otras Manifestaciones Sociales	0	0	0	0	0	0
Educación	0	0	0	0	0	0
Protección Social	0	0	0	0	0	0
Otros Asuntos Sociales	0	0	0	0	0	0
<b>Desarrollo Económico</b>	0	0	0	0	0	0
Asuntos Económicos, Comerciales y laborales en General	0	0	0	0	0	0
Agropecuaria, Silvicultura, Pesca y Caza	0	0	0	0	0	0
Combustibles y Energía	0	0	0	0	0	0
Minería, Manufacturas y Construcción	0	0	0	0	0	0
Transporte	0	0	0	0	0	0
Comunicaciones	0	0	0	0	0	0
Turismo	0	0	0	0	0	0
Ciencia, Tecnología e Innovación	0	0	0	0	0	0
Otras Industrias y Otros Asuntos Económicos	0	0	0	0	0	0
<b>Otras no Clasificadas en Funciones Anteriores</b>	0	0	0	0	0	0
Transacciones de la Deuda Pública / Costo Financiero de la Deuda	0	0	0	0	0	0
Transferencias, Participaciones y Aportaciones entre Diferentes Niveles y Ordenes de Gobierno	0	0	0	0	0	0
Saneamiento del Sistema Financiero	0	0	0	0	0	0
Adeudos de Ejercicios Fiscales Anteriores	0	0	0	0	0	0
<b>Total del Gasto</b>	<b>19,112,362</b>	<b>3,633,659</b>	<b>22,746,021</b>	<b>22,746,021</b>	<b>22,746,021</b>	<b>0</b>

*J. J. J.*  
*[Signature]*

COORDINACIÓN ESTATAL PARA LA REGULARIZACIÓN DE LA TENENCIA DE LA TIERRA

Cuenta Pública 2019 Estado Analítico del Ejercicio del Presupuesto de Egresos Clasificación Económica (por tipo de Gasto) Del 1 de enero al 31 de diciembre de 2019						
Concepto	Egresos					Subejercicio 6 = 3 - 4
	Aprobado	Ampliaciones / Reducciones	Modificado	Devengado	Pagado	
	1	2	3 = 1 + 2	4	5	
Gasto Corriente	19,112,362	3,633,659	22,746,021	22,746,021	22,746,021	0
Gasto de Capital	0	0	0	0	0	0
Amortización de la Deuda y Disminución de Pasivos	0	0	0	0	0	0
Pensiones y Jubilaciones	0	0	0	0	0	0
Participaciones	0	0	0	0	0	0
<b>Total del Gasto</b>	<b>19,112,362</b>	<b>3,633,659</b>	<b>22,746,021</b>	<b>22,746,021</b>	<b>22,746,021</b>	<b>0</b>

*Handwritten signature*  
*Handwritten mark*



COORDINACIÓN ESTATAL PARA LA REGULARIZACIÓN DE LA TENENCIA DE LA TIERRA

Cuenta Pública 2019 Endeudamiento Neto Del 1 de enero al 31 de diciembre de 2019			
Identificación de Crédito o Instrumento	Contratación/Colocación	Amortización	Endeudamiento Neto
	A	B	C = A - B
<b>Créditos Bancarios</b>			
LA COORDINACIÓN ESTATAL PARA LA REGULARIZACIÓN DE LA TENENCIA DE LA TIERRA, AL 31 DE DICIEMBRE 2019, NO TIENE CRÉDITOS BANCARIOS.	0	0	0
<b>Total Créditos Bancarios</b>	0	0	0
<b>Otros instrumentos de Deuda</b>			
LA COORDINACIÓN ESTATAL PARA LA REGULARIZACIÓN DE LA TENENCIA DE LA TIERRA, AL 31 DE DICIEMBRE 2019, NO TIENE OTROS INSTRUMENTOS DE DEUDA.	0	0	0
<b>Total Otros Instrumentos de Deuda</b>	0	0	0
<b>TOTAL</b>	0	0	0

*Juis*  
*[Signature]*

COORDINACIÓN ESTATAL PARA LA REGULARIZACIÓN DE LA TENENCIA DE LA TIERRA

Cuenta Pública 2019 Intereses de la Deuda Del 1 de enero al 31 de diciembre de 2019		
Identificación de Crédito o Instrumento	Devengado	Pagado
<b>Créditos Bancarios</b>		
LA COORDINACIÓN ESTATAL PARA LA REGULARIZACIÓN DE LA TENENCIA DE LA TIERRA, AL 31 DE DICIEMBRE 2019, NO TIENE CRÉDITOS BANCARIOS.	0	0
<b>Total de Intereses de Créditos Bancarios</b>	<b>0</b>	<b>0</b>
<b>Otros Instrumentos de Deuda</b>		
LA COORDINACIÓN ESTATAL PARA LA REGULARIZACIÓN DE LA TENENCIA DE LA TIERRA, AL 31 DE DICIEMBRE 2019, NO TIENE OTROS INSTRUMENTOS DE DEUDA.	0	0
<b>Total de Intereses de Otros Instrumentos de Deuda</b>	<b>0</b>	<b>0</b>
<b>TOTAL</b>	<b>0</b>	<b>0</b>

*J. Ruiz*  


COORDINACIÓN ESTATAL PARA LA REGULARIZACIÓN DE LA TENENCIA DE LA TIERRA

Cuenta Pública 2019  
Indicadores de Postura Fiscal  
Del 1 de enero al 31 de diciembre de 2019

Concepto	Estimado	Devengado	Pagado <sup>3</sup>
<b>I. Ingresos Presupuestarios (I = 1 + 2)</b>	<b>19,112,362</b>	<b>22,746,021</b>	<b>22,746,021</b>
1. Ingresos del Gobierno de la Entidad Federativa <sup>1</sup>	19,112,362	22,746,021	22,746,021
2. Ingresos del Sector Paraestatal <sup>1</sup>	0	0	0
<b>II. Egresos Presupuestarios (II = 3 + 4)</b>	<b>19,112,362</b>	<b>22,746,021</b>	<b>22,746,021</b>
3. Egresos del Gobierno de la Entidad Federativa <sup>2</sup>	19,112,362	22,746,021	22,746,021
4. Egresos del Sector Paraestatal <sup>2</sup>	0	0	0
<b>III. Balance Presupuestario (Superávit o Déficit) (III = I - II)</b>	<b>0</b>	<b>0</b>	<b>0</b>

*Juind*

Concepto	Estimado	Devengado	Pagado <sup>3</sup>
<b>III. Balance Presupuestario (Superávit o Déficit)</b>	<b>0</b>	<b>0</b>	<b>0</b>
<b>IV. Intereses, Comisiones y Gastos de la Deuda</b>	<b>0</b>	<b>0</b>	<b>0</b>
<b>V. Balance Primario (Superávit o Déficit) (V = III - IV)</b>	<b>0</b>	<b>0</b>	<b>0</b>

*X*

Concepto	Estimado	Devengado	Pagado <sup>3</sup>
<b>A. Financiamiento</b>	<b>0</b>	<b>0</b>	<b>0</b>
<b>B. Amortización de la Deuda</b>	<b>0</b>	<b>0</b>	<b>0</b>
<b>C. Endeudamiento ó Desendeudamiento (C = A - B)</b>	<b>0</b>	<b>0</b>	<b>0</b>

1 Los Ingresos que se presentan son los ingresos presupuestario totales sin incluir los ingresos por financiamientos. Los Ingresos del Gobierno de la Entidad Federativa corresponden a los del Poder Ejecutivo, Legislativo Judicial y Autónomos

2 Los egresos que se presentan son los egresos presupuestarios totales sin incluir los egresos por amortización. Los egresos del Gobierno de la Entidad Federativa corresponden a los del Poder Ejecutivo, Legislativo, Judicial y Órganos Autónomos

3 Para Ingresos se reportan los ingresos recaudados; para egresos se reportan los egresos pagados

COORDINACIÓN ESTATAL PARA LA REGULARIZACIÓN DE LA TENENCIA DE LA TIERRA

Cuenta Pública 2019 Gasto por Categoría Programática Del 1 de enero al 31 de diciembre de 2019						
Concepto	Egresos					Subejercicio 6 = 3 - 4
	Aprobado	Ampliaciones / Reducciones	Modificado	Devengado	Pagado	
	1	2	3 = 1 + 2	4	5	
<b>Programas</b>	19,112,362	3,633,659	22,746,021	22,746,021	22,746,021	0
<b>Subsidios: Sectores Social y Privado o Entidades Federativas y Municipios</b>	19,112,362	3,633,659	22,746,021	22,746,021	22,746,021	0
Sujetos a Reglas de Operación	19,112,362	3,633,659	22,746,021	22,746,021	22,746,021	0
Otros Subsidios	0	0	0	0	0	0
<b>Desempeño de las Funciones</b>	0	0	0	0	0	0
Prestación de Servicios Públicos	0	0	0	0	0	0
Provisión de Bienes Públicos	0	0	0	0	0	0
Planeación, Seguimiento y Evaluación de Políticas Públicas	0	0	0	0	0	0
Promoción y Fomento	0	0	0	0	0	0
Regulación y Supervisión	0	0	0	0	0	0
Funciones de las Fuerzas Armadas (Únicamente Gobierno Federal)	0	0	0	0	0	0
Específicos	0	0	0	0	0	0
Proyectos de Inversión	0	0	0	0	0	0
<b>Administrativos y de Apoyo</b>	0	0	0	0	0	0
Apoyo al Proceso Presupuestario y para Mejorar la Eficiencia Institucional	0	0	0	0	0	0
Apoyo a la Función Pública y al Mejoramiento de la Gestión	0	0	0	0	0	0
Operaciones Ajenas	0	0	0	0	0	0
<b>Compromisos</b>	0	0	0	0	0	0
Obligaciones de Cumplimiento de Resolución Jurisdiccional	0	0	0	0	0	0
Desastres Naturales	0	0	0	0	0	0
<b>Obligaciones</b>	0	0	0	0	0	0
Pensiones y Jubilaciones	0	0	0	0	0	0
Aportaciones a la Seguridad Social	0	0	0	0	0	0
Aportaciones a Fondos de Estabilización	0	0	0	0	0	0
Aportaciones a Fondos de Inversión y Reestructura de Pensiones	0	0	0	0	0	0
<b>Programas de Gastos Federalizado (Gobierno Federal)</b>	0	0	0	0	0	0
Gasto Federalizado	0	0	0	0	0	0
<b>Participaciones a Entidades Federativas y Municipios</b>	0	0	0	0	0	0
<b>Costo Financiero, Deuda o Apoyos a Deudores y Ahorradores de la Banca</b>	0	0	0	0	0	0
<b>Adeudos de Ejercicios Fiscales Anteriores</b>	0	0	0	0	0	0
<b>Total del Gasto</b>	<b>19,112,362</b>	<b>3,633,659</b>	<b>22,746,021</b>	<b>22,746,021</b>	<b>22,746,021</b>	<b>0</b>

*Juán*  


PROGRAMÁTICA

PROGRAMAS Y PROYECTOS DE INVERSIÓN

La Coordinación Estatal para la Regularización de la Tenencia de la Tierra al 31 de Diciembre de 2019, no cuenta con Proyectos de Inversión solo con los siguientes Programas Presupuestarios.

PROGRAMA	PROYECTO	DESCRIPCIÓN	FUENTE DE FINANCIAMIENTO
M002	TT001	Gasto de Administración.	Recursos Federales.
M002	TT002	Gasto de Administración.	Recursos Federales.
M002	TT003	Gasto de Administración.	Recursos Federales.
M002	TT004	Gasto de Administración.	Recursos Federales.
M002	TT005	Gasto de Administración.	Recursos Federales.
M002	TT008	Gasto de Administración.	Recursos Fiscales.
M002	TT041	Gasto de Administración.	Recursos Fiscales.

*Juan*  
*[Signature]*

INDICADORES DE RESULTADOS

En seguimiento a nuestros objetivos, la Coordinación Estatal para la Regularización de la Tenencia de la Tierra, ha dado audiencias para las peticiones de regularización de todo el Estado de Tabasco, contando al corte del 31 de diciembre de 2019 con:

2,828 Audiencias, así como 10 Expedientes Técnicos Jurídicos turnados para Títulos, habiendo un total de 1,506 Títulos entregados.



En cuanto a Mediciones y Levantamientos Topográficos se realizaron 2,555 acciones, en diversos municipios de la entidad, coayuvando de esta manera a los retos del desarrollo social, combatiendo rezagos, ineficiencias, y pobreza en las comunidades marginales del campo, las villas y ciudades, mejorando el bienestar de los legítimos poseedores de terrenos ya regularizados, al asegurar jurídicamente su patrimonio familiar, teniendo acceso a los programas de desarrollo vivienda y crediticio para la construcción y remodelación de sus hogares.

COORDINACIÓN ESTATAL PARA LA REGULARIZACIÓN DE LA TENENCIA DE LA TIERRA

Cuenta Pública 2019 Estado de Situación Financiera Detallado - LDF Al 31 de diciembre de 2018 y al 31 de diciembre de 2019 (PESOS)					
Concepto	31 de diciembre 2019	31 de diciembre 2018	Concepto	31 de diciembre 2019	31 de diciembre 2018
<b>ACTIVO</b>			<b>PASIVO</b>		
<b>Activo Circulante</b>			<b>Pasivo Circulante</b>		
a. Efectivo y Equivalentes (a=a1+a2+a3+a4+a5+a6+a7)	276,203	410,959	a. Cuentas por Pagar a Corto Plazo (a=a1+a2+a3+a4+a5+a6+a7+a8+a9)	906,735	440,898
a1) Efectivo	0	0	a1) Servicios Personales por Pagar a Corto Plazo	317,308	214,408
a2) Bancos/Tesorería	276,203	410,959	a2) Proveedores por Pagar a Corto Plazo	37,681	36,225
a3) Bancos/Dependencias y Otros	0	0	a3) Contratistas por Obras Públicas por Pagar a Corto Plazo	0	0
a4) Inversiones Temporales (Hasta 3 meses)	0	0	a4) Participaciones y Aportaciones por Pagar a Corto Plazo	0	0
a5) Fondos con Afectación Específica	0	0	a5) Transferencias Otorgadas por Pagar a Corto Plazo	0	0
a6) Depósitos de Fondos de Terceros en Garantía y/o Administración	0	0	a6) Intereses, Comisiones y Otros Gastos de la Deuda Pública por Pagar a Corto Plazo	0	0
a7) Otros Efectivos y Equivalentes	0	0	a7) Retenciones y Contribuciones por Pagar a Corto Plazo	510,020	154,869
b. Derechos a Recibir Efectivo o Equivalentes (b=b1+b2+b3+b4+b5+b6+b7)	628,836	31,334	a8) Devoluciones de la Ley de Ingresos por Pagar a Corto Plazo	0	0
b1) Inversiones Financieras de Corto Plazo	0	0	a9) Otras Cuentas por Pagar a Corto Plazo	41,726	35,364
b2) Cuentas por Cobrar a Corto Plazo	0	0	b. Documentos por Pagar a Corto Plazo (b=b1+b2+b3)	0	0
b3) Deudores Diversos por Cobrar a Corto Plazo	0	31,334	b1) Documentos Comerciales por Pagar a Corto Plazo	0	0
b4) Ingresos por Recuperar a Corto Plazo	0	0	b2) Documentos con Contratistas por Obras Públicas por Pagar a Corto Plazo	0	0
b5) Deudores por Anticipos de la Tesorería a Corto Plazo	628,836	0	b3) Otros Documentos por Pagar a Corto Plazo	0	0
b6) Préstamos Otorgados a Corto Plazo	0	0	c. Porción a Corto Plazo de la Deuda Pública a Largo Plazo (c=c1+c2)	0	0
b7) Otros Derechos a Recibir Efectivo o Equivalentes a Corto Plazo	0	0	c1) Porción a Corto Plazo de la Deuda Pública	0	0
c. Derechos a Recibir Bienes o Servicios (c=c1+c2+c3+c4+c5)	0	0	c2) Porción a Corto Plazo de Arrendamiento Financiero	0	0
c1) Anticipo a Proveedores por Adquisición de Bienes y Prestación de Servicios a Corto Plazo	0	0	d. Títulos y Valores a Corto Plazo	0	0
c2) Anticipo a Proveedores por Adquisición de Bienes Inmuebles y Muebles a Corto Plazo	0	0	e. Pasivos Diferidos a Corto Plazo (e=e1+e2+e3)	0	0
c3) Anticipo a Proveedores por Adquisición de Bienes Intangibles a Corto Plazo	0	0	e1) Ingresos Cobrados por Adelantado a Corto Plazo	0	0
c4) Anticipo a Contratistas por Obras Públicas a Corto Plazo	0	0	e2) Intereses Cobrados por Adelantado a Corto Plazo	0	0
c5) Otros Derechos a Recibir Bienes o Servicios a Corto Plazo	0	0	e3) Otros Pasivos Diferidos a Corto Plazo	0	0
d. Inventarios (d=d1+d2+d3+d4+d5)	0	0	f. Fondos y Bienes de Terceros en Garantía y/o Administración a Corto Plazo	0	0
d1) Inventario de Mercancías para Venta	0	0	(f=f1+f2+f3+f4+f5+f6)	0	0
d2) Inventario de Mercancías Terminadas	0	0	f1) Fondos en Garantía a Corto Plazo	0	0
d3) Inventario de Mercancías en Proceso de Elaboración	0	0	f2) Fondos en Administración a Corto Plazo	0	0
d4) Inventario de Materias Primas, Materiales y Suministros para Producción	0	0	f3) Fondos Contingentes a Corto Plazo	0	0
d5) Bienes en Tránsito	0	0	f4) Fondos de Fideicomisos, Mandatos y Contratos Análogos a Corto Plazo	0	0
e. Almacenes	0	0	f5) Otros Fondos de Terceros en Garantía y/o Administración a Corto Plazo	0	0
f. Estimación por Pérdida o Deterioro de Activos Circulantes (f=f1+f2)	0	0	f6) Valores y Bienes en Garantía a Corto Plazo	0	0
f1) Estimación para Cuentas Incobrables por Derechos a Recibir Efectivo o Equivalentes	0	0	g. Provisiones a Corto Plazo (g=g1+g2+g3)	0	0
f2) Estimación por Deterioro de Inventarios	0	0	g1) Provisión para Demandas y Juicios a Corto Plazo	0	0
g. Otros Activos Circulantes (g=g1+g2+g3+g4)	0	0	g2) Provisión para Contingencias a Corto Plazo	0	0
g1) Valores en Garantía	0	0	g3) Otras Provisiones a Corto Plazo	0	0
g2) Bienes en Garantía(excluye depósitos de fondos)	0	0	h. Otros Pasivos a Corto Plazo (h=h1+h2+h3)	0	0
g3) Bienes Derivados de Embargos, Decomisos, Aseguramientos y Dación en pago	0	0	h1) Ingresos por Clasificar	0	0
g4) Adquisición con Fondos de Terceros	0	0	h2) Recaudación por Participar	0	0
<b>IA. Total de Activos Circulantes (IA=a+b+c+d+e+f+g)</b>	<b>905,039</b>	<b>442,293</b>	h3) Otros Pasivos Circulantes	0	0
<b>Activo No Circulante</b>			<b>IIA. Total de Pasivos Circulantes (IIA=a+b+c+d+e+f+g+h)</b>	<b>906,735</b>	<b>440,898</b>
a. Inversiones Financieras a Largo Plazo	0	0	<b>Pasivo No Circulantes</b>		
b. Derechos a Recibir Efectivo o Equivalentes a Largo Plazo	0	0	a. Cuentas por Pagar a Largo Plazo	0	0
c. Bienes Inmuebles, Infraestructura y Construcciones en Proceso	0	0	b. Documentos por Pagar a Largo Plazo	0	0
d. Bienes Muebles	4,173,895	4,995,475	c. Deuda Pública a Largo Plazo	0	0
e. Activos Intangibles	0	10,349	d. Pasivos Diferidos a Largo Plazo	0	0
f. Depreciación, Deterioro y Amortización Acumulada de Bienes	-2,651,386	-3,340,407	e. Fondos y Bienes de Terceros en Garantía y/o en Administración a Largo Plazo	0	0
g. Activos Diferidos	0	0	f. Provisiones a Largo Plazo	0	0
h. Estimación por Pérdida o Deterioro de Activos no Circulantes	0	0	<b>II. Total de Pasivos No Circulantes (IIB=a+b+c+d+e+f)</b>	<b>0</b>	<b>0</b>
i. Otros Activos No Circulantes	0	0	<b>II. Total del Pasivo (II=IIA+IIB)</b>	<b>906,735</b>	<b>440,898</b>
			<b>HACIENDA PÚBLICA/PATRIMONIO</b>		
			III. Hacienda Pública/Patrimonio Contribuido (III=a+b+c)	45,923,853	0

COORDINACIÓN ESTATAL PARA LA REGULARIZACIÓN DE LA TENENCIA DE LA TIERRA

Cuenta Pública 2019 Estado de Situación Financiera Detallado - LDF Al 31 de diciembre de 2018 y al 31 de diciembre de 2019 (PESOS)					
Concepto	31 de diciembre		Concepto	31 de diciembre	
	2019	2018		2019	2018
<b>IB. Total de Activos No Circulantes (B+a+b+c+d+e+f+g+h+i)</b>	<b>1,522,509</b>	<b>1,645,217</b>	a. Aportaciones	45,923,853	0
<b>I. Total del Activo (I=IA+IB)</b>	<b>2,427,548</b>	<b>2,087,510</b>	b. Donaciones de Capital	0	0
			c. Actualización de la Hacienda Pública/ Patrimonio	0	0
			<b>II B. Hacienda Pública/ Patrimonio Generado (II B=a+b+c+d+e)</b>	<b>-44,403,040</b>	<b>0</b>
			a. Resultados del Ejercicio (Ahorro / Desahorro)	-900,134	0
			b. Resultados de Ejercicios Anteriores	-41,552,862	0
			c. Revalúos	0	0
			d. Reservas	0	0
			e. Rectificaciones de Resultados de Ejercicios Anteriores	-1,950,044	0
			<b>III C. Exceso o Insuficiencia en la Actualización de la Hacienda Pública/ Patrimonio (III C=a-h)</b>	<b>0</b>	<b>0</b>
			a. Resultado por Posición Monetaria	0	0
			b. Resultado por Tenencia de Activos no Monetarios	0	0
			<b>III. Total Hacienda Pública/ Patrimonio (III=IIA+II B+III C)</b>	<b>1,520,813</b>	<b>0</b>
			<b>IV. Total del Pasivo y Hacienda Pública / Patrimonio (IV=II+III)</b>	<b>2,427,548</b>	<b>460,898</b>

*Final*

*X*

ADICIONAL LDF



COORDINACIÓN ESTATAL PARA LA REGULARIZACIÓN DE LA TENENCIA DE LA TIERRA

Cuenta Pública 2019 Informe Analítico de la Deuda Pública y Otros Pasivos - LDF Del 1 de enero al 31 de diciembre de 2019 (PESOS)							
Denominación de la Deuda Pública y Otros Pasivos (c)	Saldo al 31 de diciembre de 2018 (d)	Disposiciones del Periodo (e)	Amortizaciones del Periodo (f)	Revaluaciones, Reclasificaciones y Otros Ajustes (g)	Saldo Final del Periodo (h) h=d+e+f+g	Pago de Intereses del Periodo (i)	Pago de Comisiones y demás costos asociados durante el Periodo (j)
<b>1. Deuda Pública (1=A+B)</b>	0	0	0	0	0	0	0
<b>A. Corto Plazo (A=a1+a2+a3)</b>	0	0	0	0	0	0	0
a1) Instituciones de Crédito	0	0	0	0	0	0	0
a2) Títulos y Valores	0	0	0	0	0	0	0
a3) Arrendamientos Financieros	0	0	0	0	0	0	0
<b>B. Largo Plazo (B=b1+b2+b3)</b>	0	0	0	0	0	0	0
b1) Instituciones de Crédito	0	0	0	0	0	0	0
b2) Títulos y Valores	0	0	0	0	0	0	0
b3) Arrendamientos Financieros	0	0	0	0	0	0	0
<b>2. Otros Pasivos</b>	440,898				906,735		
<b>3. Total de la Deuda Pública y Otros Pasivos (3=1+2)</b>	440,898	0	0	0	906,735	0	0
<b>4. Deuda Contingente 1 (Informativo)</b>	0	0	0	0	0	0	0
A. Deuda Contingente 1	0	0	0	0	0	0	0
B. Deuda Contingente 2	0	0	0	0	0	0	0
C. Deuda Contingente XX	0	0	0	0	0	0	0
<b>5. Valor de Instrumentos Bono Cupón Cero 2 (Informativo)</b>	0	0	0	0	0	0	0
A. Instrumento Bono Cupón Cero 1	0	0	0	0	0	0	0
B. Instrumento Bono Cupón Cero 2	0	0	0	0	0	0	0
C. Instrumento Bono Cupón Cero XX	0	0	0	0	0	0	0

*Juan*  
*X*

1 Se refiere a cualquier Financiamiento sin fuente o garantía de pago definida, que sea asumida de manera solidaria o subsidiaria por las Entidades Federativas con sus Municipios, organismos descentralizados y empresas de participación estatal mayoritaria y fideicomisos, locales o municipales, y por los Municipios con sus respectivos organismos descentralizados y empresas de participación municipal mayoritaria.

2 Se refiere al valor del Bono Cupón Cero que respalda el pago de los créditos asociados al mismo (Activo).

Obligaciones a Corto Plazo	Monto Contratado (l)	Plazo Pactado (m)	Tasa de Interés (n)	Comisiones y Costos Relacionados (o)	Tasa Efectiva (p)
<b>6. Obligaciones a Corto Plazo (Informativo)</b>	0	0		0	
A. Crédito 1	0	0		0	
A. Crédito 2	0	0		0	
A. Crédito XX	0	0		0	

ADICIONAL LDF

COORDINACIÓN ESTATAL PARA LA REGULARIZACIÓN DE LA TENENCIA DE LA TIERRA

Cuenta Pública 2019 Informe Analítico de Obligaciones Diferentes de Financiamientos - LDF Del 1 de enero al 31 de diciembre de 2019 (PESOS)										
Denominación de las Obligaciones Diferentes de Financiamiento (c)	Fecha del Contrato (d)	Fecha de inicio de operación del proyecto (e)	Fecha de vencimiento (f)	Monto de la inversión pactado (g)	Plazo pactado (h)	Monto promedio mensual del pago de la contraprestación (i)	Monto promedio mensual del pago de la contraprestación correspondiente al pago de inversión (j)	Monto pagado de la inversión al 31 de diciembre de 2019 (k)	Monto pagado de la inversión actualizado al 31 de diciembre de 2019 (l)	Saldo pendiente por pagar de la inversión al 31 de diciembre de 2019 (m=g-l)
A. Asociaciones Público Privadas (APP's)				0		0	0	0	0	0
B. Otros Instrumentos				0		0	0	0	0	0
C. Total de Obligaciones Diferentes de Financiamiento				0		0	0	0	0	0

*[Handwritten signature]*

*[Handwritten mark]*

COORDINACIÓN ESTATAL PARA LA REGULARIZACIÓN DE LA TENENCIA DE LA TIERRA



Cuenta Pública 2019  
Balance Presupuestario - LDF  
Del 1 de enero al 31 de diciembre de 2019  
(PESOS)

Concepto	Estimado/ Aprobado	Devengado	Recaudado/ Pagado
<b>A. Ingresos Totales (A=A1+A2+A3)</b>	<b>19,112,362</b>	<b>22,746,021</b>	<b>22,746,021</b>
A1. Ingresos de Libre Disposición	19,112,362	22,746,021	22,746,021
A2. Transferencias Federales Etiquetadas	0	0	0
A3. Financiamiento Neto	0	0	0
<b>B. Egresos Presupuestarios (B=B1+B2)</b>	<b>19,112,362</b>	<b>22,746,021</b>	<b>22,746,021</b>
B1. Gasto No Etiquetado (sin incluir Amortización de la Deuda Pública)	19,112,362	22,746,021	22,746,021
B2. Gasto Etiquetado (sin incluir Amortización de la Deuda Pública)	0	0	0
<b>C. Remanentes del Ejercicio Anterior (C=C1+C2)</b>	<b>0</b>	<b>0</b>	<b>0</b>
C1. Remanentes de Ingresos de Libre Disposición aplicados en el periodo	0	0	0
C2. Remanentes de Transferencias Federales Etiquetadas aplicados en el periodo	0	0	0
<b>I. Balance Presupuestario (I=A-B+C)</b>	<b>0</b>	<b>0</b>	<b>0</b>
<b>II. Balance Presupuestario sin Financiamiento Neto (II=I-A3)</b>	<b>0</b>	<b>0</b>	<b>0</b>
<b>III. Balance Presupuestario sin Financiamiento Neto Y sin Remanentes del Ejercicio Anterior (III=II-C)</b>	<b>0</b>	<b>0</b>	<b>0</b>

*Juan S*

*[Handwritten signature]*

Concepto	Estimado / Aprobado	Devengado	Recaudado / Pagado
<b>E. Intereses, Comisiones y Gastos de la Deuda (E=E1+E2)</b>	<b>0</b>	<b>0</b>	<b>0</b>
E1. Intereses, Comisiones y Gastos de la Deuda con Gasto No Etiquetado	0	0	0
E2. Intereses, Comisiones y Gastos de la Deuda con Gasto Etiquetado	0	0	0
<b>IV. Balance Primario (IV=III+E)</b>	<b>0</b>	<b>0</b>	<b>0</b>

Concepto	Estimado/ Aprobado	Devengado	Recaudado/ Pagado
<b>F. Financiamiento (F=F1+F2)</b>	<b>0</b>	<b>0</b>	<b>0</b>
F1. Financiamiento con Fuente de Pago de Ingresos de Libre Disposición	0	0	0
F2. Financiamiento con Fuente de Pago de Transferencias Federales Etiquetadas	0	0	0
<b>G. Amortización de la Deuda (G=G1+G2)</b>	<b>0</b>	<b>0</b>	<b>0</b>
G1. Amortización de la Deuda Pública con Gasto No Etiquetado	0	0	0
G2. Amortización de la Deuda Pública con Gasto Etiquetado	0	0	0
<b>A3. Financiamiento Neto (A3=F-G)</b>	<b>0</b>	<b>0</b>	<b>0</b>

ADICIONAL LDF

COORDINACIÓN ESTATAL PARA LA REGULARIZACIÓN DE LA TENENCIA DE LA TIERRA



Cuenta Pública 2019  
Balance Presupuestario - LDF  
Del 1 de enero al 31 de diciembre de 2019  
(PESOS)

Concepto	Estimado/ Aprobado	Devengado	Recaudado/ Pagado
A1. Ingresos de Libre Disposición	19,112,362	22,746,021	22,746,021
A3.1 Financiamiento Neto con Fuente de Pago de Ingresos de Libre Disposición (A3.1=F1-G1)	0	0	0
F1. Financiamiento con Fuente de Pago de Ingresos de Libre Disposición	0	0	0
G1. Amortización de la Deuda Pública con Gasto No Etiquetado	0	0	0
B1. Gasto No Etiquetado (sin incluir Amortización de la Deuda Pública)	19,112,362	22,746,021	22,746,021
C1. Remanentes de Ingresos de Libre Disposición aplicados en el periodo	0	0	0
<b>V. Balance Presupuestario de Recursos Disponibles (V=A1+A3.1-B1+C1)</b>	<b>0</b>	<b>0</b>	<b>0</b>
<b>VI. Balance Presupuestario de Recursos Disponibles sin Financiamiento Neto (VI=V-A3.1)</b>	<b>0</b>	<b>0</b>	<b>0</b>

*Juan*

Concepto	Estimado/ Aprobado	Devengado	Recaudado/ Pagado
A2. Transferencias Federales Etiquetadas	0	0	0
A3.2. Financiamiento Neto con Fuente de Pago de Transferencias Federales Etiquetadas (A3.2=F2-G2)	0	0	0
F2. Financiamiento con Fuente de Pago de Transferencias Federales Etiquetadas	0	0	0
G2. Amortización de la Deuda Pública con Gasto Etiquetado	0	0	0
B2. Gasto Etiquetado (sin incluir Amortización de la Deuda Pública)	0	0	0
C2. Remanentes de Transferencias Federales Etiquetadas aplicados en el periodo	0	0	0
<b>VII. Balance Presupuestario de Recursos Etiquetados (VII=A2+A3.2-B2+C2)</b>	<b>0</b>	<b>0</b>	<b>0</b>
<b>VIII. Balance Presupuestario de Recursos Etiquetados sin Financiamiento Neto (VIII=VII-A3.2)</b>	<b>0</b>	<b>0</b>	<b>0</b>

*[Signature]*

ADICIONAL LDF

COORDINACIÓN ESTATAL PARA LA REGULARIZACIÓN DE LA TENENCIA DE LA TIERRA

Cuenta Pública 2019 Estado Analítico de Ingresos Detallado - LDF Del 1 de enero al 31 de diciembre de 2019 (PESOS)						
Concepto	Ingreso			Devengado	Recaudado	Diferencia
	Estimado	Ampliaciones / (Reducciones)	Modificado			
<b>Ingresos de Libre Disposición</b>						
A. Impuestos	0	0	0	0	0	0
B. Cuotas y Aportaciones de Seguridad Social	0	0	0	0	0	0
C. Contribuciones de Mejoras	0	0	0	0	0	0
D. Derechos	0	0	0	0	0	0
E. Productos	0	0	0	0	0	0
F. Aprovechamientos	0	0	0	0	0	0
G. Ingresos por Ventas de Bienes y Prestación de Servicios	0	0	0	0	0	0
H. Participaciones (H=h1+h2+h3+h4+h5+h6+h7+h8+h9+h10+h11)	0	0	0	0	0	0
h1) Fondo General de Participaciones	0	0	0	0	0	0
h2) Fondo de Fomento Municipal	0	0	0	0	0	0
h3) Fondo de Fiscalización y Recaudación	0	0	0	0	0	0
h4) Fondo de Compensación	0	0	0	0	0	0
h5) Fondo de Extracción de Hidrocarburos	0	0	0	0	0	0
h6) Impuesto Especial Sobre Producción y Servicios	0	0	0	0	0	0
h7) 0.136% de la Recaudación Federal Participable	0	0	0	0	0	0
h8) 3.17% Sobre Extracción de Petróleo	0	0	0	0	0	0
h9) Gasolinas y Diésel	0	0	0	0	0	0
h10) Fondo del Impuesto Sobre la Renta	0	0	0	0	0	0
h11) Fondo de Estabilización de los Ingresos de las Entidades Federativas	0	0	0	0	0	0
I. Incentivos Derivados de la Colaboración Fiscal (I=i1+i2+i3+i4+i5)	0	0	0	0	0	0
i1) Tenencia o Uso de Vehículos	0	0	0	0	0	0
i2) Fondo de Compensación ISAN	0	0	0	0	0	0
i3) Impuesto Sobre Automóviles Nuevos	0	0	0	0	0	0
i4) Fondo de Compensación de Repecos-Intermedios	0	0	0	0	0	0
i5) Otros Incentivos Económicos	0	0	0	0	0	0
J. Transferencias y Asignaciones	0	0	0	0	0	0
K. Convenios	0	0	0	0	0	0
k1) Otros Convenios y Subsidios	0	0	0	0	0	0
L. Otros Ingresos de Libre Disposición (L=l1+l2)	19,112,362	3,633,659	22,746,021	22,746,021	22,746,021	3,633,659
l1) Participaciones en Ingresos Locales	19,112,362	3,633,659	22,746,021	22,746,021	22,746,021	3,633,659
l2) Otros Ingresos de Libre Disposición	0	0	0	0	0	0
<b>I. Total de Ingresos de Libre Disposición (I=A+B+C+D+E+F+G+H+I+J+K+L)</b>	<b>19,112,362</b>	<b>3,633,659</b>	<b>22,746,021</b>	<b>22,746,021</b>	<b>22,746,021</b>	<b>3,633,659</b>
<b>Ingresos Excedentes de Ingresos de Libre Disposición</b>						
<b>Transferencias Federales Etiquetadas</b>						
A. Aportaciones (A=a1+a2+a3+a4+a5+a6+a7+a8)	0	0	0	0	0	0
a1) Fondo de Aportaciones para la Nómina Educativa y Gasto Operativo	0	0	0	0	0	0
a2) Fondo de Aportaciones para los Servicios de Salud	0	0	0	0	0	0
a3) Fondo de Aportaciones para la Infraestructura Social	0	0	0	0	0	0
a4) Fondo de Aportaciones para el Fortalecimiento de los Municipios y de las Demarcaciones Territoriales del Distrito Federal	0	0	0	0	0	0
a5) Fondo de Aportaciones Múltiples	0	0	0	0	0	0

*Handwritten signatures in blue ink.*

ADICIONAL LDF

COORDINACIÓN ESTATAL PARA LA REGULARIZACIÓN DE LA TENENCIA DE LA TIERRA

Cuenta Pública 2019 Estado Analítico de Ingresos Detallado - LDF Del 1 de enero al 31 de diciembre de 2019 (PESOS)						
Concepto	Ingreso			Devengado	Recaudado	Diferencia
	Estimado	Ampliaciones / (Reducciones)	Modificado			
a6) Fondo de Aportaciones para la Educación Tecnológica y de Adultos	0	0	0	0	0	0
a7) Fondo de Aportaciones para la Seguridad Pública de los Estados y del Distrito Federal	0	0	0	0	0	0
a8) Fondo de Aportaciones para el Fortalecimiento de las Entidades Federativas	0	0	0	0	0	0
B. Convenios (B=b1+b2+b3+b4)	0	0	0	0	0	0
b1) Convenios de Protección Social en Salud	0	0	0	0	0	0
b2) Convenios de Descentralización	0	0	0	0	0	0
b3) Convenios de Reasignación	0	0	0	0	0	0
b4) Otros Convenios y Subsidios	0	0	0	0	0	0
C. Fondos Distintos de Aportaciones (C=c1+c2)	0	0	0	0	0	0
c1) Fondo para Entidades Federativas y Municipios Productores de Hidrocarburos	0	0	0	0	0	0
c2) Fondo Minero	0	0	0	0	0	0
D. Transferencias, Asignaciones, Subsidios y Subvenciones, y Pensiones y Jubilaciones	0	0	0	0	0	0
E. Otras Transferencias Federales Etiquetadas	0	0	0	0	0	0
<b>II. Total de Transferencias Federales Etiquetadas (II=A+B+C+D+E)</b>	0	0	0	0	0	0
<b>III. Ingresos Derivados de Financiamientos (III=A)</b>	0	0	0	0	0	0
A. Ingresos Derivados de Financiamientos	0	0	0	0	0	0
<b>IV. Total de Ingresos (IV=I+II+III)</b>	<b>19,112,362</b>	<b>3,633,659</b>	<b>22,746,021</b>	<b>22,746,021</b>	<b>22,746,021</b>	<b>3,633,659</b>
<b>Datos Informativos</b>						
1. Ingresos Derivados de Financiamientos con Fuente de Pago de Ingresos de Libre Disposición	0	0	0	0	0	0
2. Ingresos Derivados de Financiamientos con Fuente de Pago de Transferencias Federales Etiquetadas	0	0	0	0	0	0
3. Ingresos Derivados de Financiamientos (3=1+2)	0	0	0	0	0	0

*Handwritten signature and mark*

ADICIONAL LDF

COORDINACIÓN ESTATAL PARA LA REGULARIZACIÓN DE LA TENENCIA DE LA TIERRA

Cuenta Pública 2019						
Estado Analítico del Ejercicio del Presupuesto de Egresos Detallado - LDF						
Clasificación por Objeto del Gasto (Capítulo y Concepto)						
Del 1 de enero al 31 de diciembre de 2019						
(PESOS)						
Concepto	Egresos					Subejercicio
	Aprobado	Ampliaciones / (Reducciones)	Modificado	Devengado	Pagado	
<b>I. Gasto No Etiquetado (I=A+B+C+D+E+F+G+H+I)</b>	<b>19,112,362</b>	<b>3,633,659</b>	<b>22,746,021</b>	<b>22,746,021</b>	<b>22,746,021</b>	<b>0</b>
A. Servicios Personales (A=a1+a2+a3+a4+a5+a6+a7)	15,013,444	-707,127	14,306,317	14,306,317	14,306,317	0
a1) Remuneraciones al Personal de Carácter Permanente	5,990,127	-325,935	5,664,192	5,664,192	5,664,192	0
a2) Remuneraciones al Personal de Carácter Transitorio	0	0	0	0	0	0
a3) Remuneraciones Adicionales y Especiales	6,403,377	-270,784	6,132,593	6,132,593	6,132,593	0
a4) Seguridad Social	1,534,092	-61,420	1,472,672	1,472,672	1,472,672	0
a5) Otras Prestaciones Sociales y Económicas	425,568	-17,940	407,628	407,628	407,628	0
a6) Previsiones	0	0	0	0	0	0
a7) Pago de Estímulos a Servidores Públicos	660,280	-31,048	629,232	629,232	629,232	0
B. Materiales y Suministros (B=b1+b2+b3+b4+b5+b6+b7+b8+b9)	1,080,658	68,910	1,149,568	1,149,568	1,149,568	0
b1) Materiales de Administración, Emisión de Documentos y Artículos Oficiales	193,006	31,015	224,021	224,021	224,021	0
b2) Alimentos y Utensilios	9,500	11,011	20,511	20,511	20,511	0
b3) Materias Primas y Materiales de Producción y Comercialización	0	0	0	0	0	0
b4) Materiales y Artículos de Construcción y de Reparación	13,000	10,909	23,909	23,909	23,909	0
b5) Productos Químicos, Farmacéuticos y de Laboratorio	0	0	0	0	0	0
b6) Combustibles, Lubricantes y Aditivos	570,000	11,053	581,053	581,053	581,053	0
b7) Vestuario, Blancos, Prendas de Protección y Artículos Deportivos	133,152	-5,956	127,196	127,196	127,196	0
b8) Materiales y Suministros para Seguridad	0	0	0	0	0	0
b9) Herramientas, Refacciones y Accesorios Menores	162,000	10,878	172,878	172,878	172,878	0
C. Servicios Generales (C=c1+c2+c3+c4+c5+c6+c7+c8+c9)	1,760,456	-90,278	1,670,178	1,670,178	1,670,178	0
c1) Servicios Básicos	259,200	-70,294	188,906	188,906	188,906	0
c2) Servicios de Arrendamiento	536,832	-721	536,111	536,111	536,111	0
c3) Servicios Profesionales, Científicos, Técnicos y Otros Servicios	57,000	11,044	68,044	68,044	68,044	0
c4) Servicios Financieros, Bancarios y Comerciales	138,000	-102,339	35,661	35,661	35,661	0
c5) Servicios de Instalación, Reparación, Mantenimiento y Conservación	216,000	1,938	217,938	217,938	217,938	0
c6) Servicios de Comunicación Social y Publicidad	0	0	0	0	0	0
c7) Servicios de Traslado y Viáticos	134,500	11,708	146,208	146,208	146,208	0
c8) Servicios Oficiales	0	0	0	0	0	0
c9) Otros Servicios Generales	418,924	58,386	477,310	477,310	477,310	0
D. Transferencias, Asignaciones, Subsidios y Otras Ayudas (D=d1+d2+d3+d4+d5+d6+d7+d8+d9)	1,257,804	4,362,154	5,619,958	5,619,958	5,619,958	0
d1) Transferencias Internas y Asignaciones al Sector Público	0	0	0	0	0	0
d2) Transferencias al Resto del Sector Público	0	0	0	0	0	0
d3) Subsidios y Subvenciones	1,257,804	4,362,154	5,619,958	5,619,958	5,619,958	0

*J. J. J.*  
6

*[Signature]*

ADICIONAL LDF

COORDINACIÓN ESTATAL PARA LA REGULARIZACIÓN DE LA TENENCIA DE LA TIERRA

Cuenta Pública 2019 Estado Analítico del Ejercicio del Presupuesto de Egresos Detallado - LDF Clasificación por Objeto del Gasto (Capítulo y Concepto) Del 1 de enero al 31 de diciembre de 2019 (PESOS)						
Concepto	Egresos					Subejercicio
	Aprobado	Ampliaciones / (Reducciones)	Modificado	Devengado	Pagado	
d4) Ayudas Sociales	0	0	0	0	0	0
d5) Pensiones y Jubilaciones	0	0	0	0	0	0
d6) Transferencias a Fideicomisos, Mandatos y Otros Análogos	0	0	0	0	0	0
d7) Transferencias a la Seguridad Social	0	0	0	0	0	0
d8) Donativos	0	0	0	0	0	0
d9) Transferencias al Exterior	0	0	0	0	0	0
E. Bienes Muebles, Inmuebles e Intangibles (E=e1+e2+e3+e4+e5+e6+e7+e8+e9)	0	0	0	0	0	0
e1) Mobiliario y Equipo de Administración	0	0	0	0	0	0
e2) Mobiliario y Equipo Educativo y Recreativo	0	0	0	0	0	0
e3) Equipo e Instrumental Médico y de Laboratorio	0	0	0	0	0	0
e4) Vehículos y Equipo de Transporte	0	0	0	0	0	0
e5) Equipo de Defensa y Seguridad	0	0	0	0	0	0
e6) Maquinaria, Otros Equipos y Herramientas	0	0	0	0	0	0
e7) Activos Biológicos	0	0	0	0	0	0
e8) Bienes Inmuebles	0	0	0	0	0	0
e9) Activos Intangibles	0	0	0	0	0	0
F. Inversión Pública (F=f1+f2+f3)	0	0	0	0	0	0
f1) Obra Pública en Bienes de Dominio Público	0	0	0	0	0	0
f2) Obra Pública en Bienes Propios	0	0	0	0	0	0
f3) Proyectos Productivos y Acciones de Fomento	0	0	0	0	0	0
G. Inversiones Financieras y Otras Provisiones (G=g1+g2+g3+g4+g5+g6+g7)	0	0	0	0	0	0
g1) Inversiones para el Fomento de Actividades Productivas	0	0	0	0	0	0
g2) Acciones y Participaciones de Capital	0	0	0	0	0	0
g3) Compra de Títulos y Valores	0	0	0	0	0	0
g4) Concesión de Préstamos	0	0	0	0	0	0
g5) Inversiones en Fideicomisos, Mandatos y Otros Análogos	0	0	0	0	0	0
Fideicomiso de Desastres Naturales (Informativo)	0	0	0	0	0	0
g6) Otras Inversiones Financieras	0	0	0	0	0	0
g7) Provisiones para Contingencias y Otras Erogaciones Especiales	0	0	0	0	0	0
H. Participaciones y Aportaciones (H=h1+h2+h3)	0	0	0	0	0	0
h1) Participaciones	0	0	0	0	0	0
h2) Aportaciones	0	0	0	0	0	0
h3) Convenios	0	0	0	0	0	0
I. Deuda Pública (I=i1+i2+i3+i4+i5+i6+i7)	0	0	0	0	0	0

*[Handwritten signature]*

*[Handwritten signature]*

ADICIONAL LDF



COORDINACIÓN ESTATAL PARA LA REGULARIZACIÓN DE LA TENENCIA DE LA TIERRA

Cuenta Pública 2019 Estado Analítico del Ejercicio del Presupuesto de Egresos Detallado - LDF Clasificación por Objeto del Gasto (Capítulo y Concepto) Del 1 de enero al 31 de diciembre de 2019 (PESOS)						
Concepto	Egresos					Subejercicio
	Aprobado	Ampliaciones / (Reducciones)	Modificado	Devengado	Pagado	
11) Amortización de la Deuda Pública	0	0	0	0	0	0
12) Intereses de la Deuda Pública	0	0	0	0	0	0
13) Comisiones de la Deuda Pública	0	0	0	0	0	0
14) Gastos de la Deuda Pública	0	0	0	0	0	0
15) Costos por Coberturas	0	0	0	0	0	0
16) Apoyos Financieros	0	0	0	0	0	0
17) Adeudos de Ejercicios Fiscales Anteriores (ADEFAS)	0	0	0	0	0	0
<b>II. Gasto Etiquetado (II=A+B+C+D+E+F+G+H+I)</b>	<b>0</b>	<b>0</b>	<b>0</b>	<b>0</b>	<b>0</b>	<b>0</b>
A. Servicios Personales (A=a1+a2+a3+a4+a5+a6+a7)	0	0	0	0	0	0
a1) Remuneraciones al Personal de Carácter Permanente	0	0	0	0	0	0
a2) Remuneraciones al Personal de Carácter Transitorio	0	0	0	0	0	0
a3) Remuneraciones Adicionales y Especiales	0	0	0	0	0	0
a4) Seguridad Social	0	0	0	0	0	0
a5) Otras Prestaciones Sociales y Económicas	0	0	0	0	0	0
a6) Previsiones	0	0	0	0	0	0
a7) Pago de Estímulos a Servidores Públicos	0	0	0	0	0	0
B. Materiales y Suministros (B=b1+b2+b3+b4+b5+b6+b7+b8+b9)	0	0	0	0	0	0
b1) Materiales de Administración, Emisión de Documentos y Artículos Oficiales	0	0	0	0	0	0
b2) Alimentos y Utensilios	0	0	0	0	0	0
b3) Materias Primas y Materiales de Producción y Comercialización	0	0	0	0	0	0
b4) Materiales y Artículos de Construcción y de Reparación	0	0	0	0	0	0
b5) Productos Químicos, Farmacéuticos y de Laboratorio	0	0	0	0	0	0
b6) Combustibles, Lubricantes y Aditivos	0	0	0	0	0	0
b7) Vestuario, Blancos, Prendas de Protección y Artículos Deportivos	0	0	0	0	0	0
b8) Materiales y Suministros para Seguridad	0	0	0	0	0	0
b9) Herramientas, Refacciones y Accesorios Menores	0	0	0	0	0	0
C. Servicios Generales (C=c1+c2+c3+c4+c5+c6+c7+c8+c9)	0	0	0	0	0	0
c1) Servicios Básicos	0	0	0	0	0	0
c2) Servicios de Arrendamiento	0	0	0	0	0	0
c3) Servicios Profesionales, Científicos, Técnicos y Otros Servicios	0	0	0	0	0	0
c4) Servicios Financieros, Bancarios y Comerciales	0	0	0	0	0	0
c5) Servicios de Instalación, Reparación, Mantenimiento y Conservación	0	0	0	0	0	0
c6) Servicios de Comunicación Social y Publicidad	0	0	0	0	0	0
c7) Servicios de Traslado y Viáticos	0	0	0	0	0	0

*Handwritten signature*

*Handwritten signature*

ADICIONAL LDF

COORDINACIÓN ESTATAL PARA LA REGULARIZACIÓN DE LA TENENCIA DE LA TIERRA

Cuenta Pública 2019 Estado Analítico del Ejercicio del Presupuesto de Egresos Detallado - LDF Clasificación por Objeto del Gasto (Capítulo y Concepto) Del 1 de enero al 31 de diciembre de 2019 (PESOS)						
Concepto	Egresos					Subejercicio
	Aprobado	Ampliaciones / (Reducciones)	Modificado	Devengado	Pagado	
c8) Servicios Oficiales	0	0	0	0	0	0
c9) Otros Servicios Generales	0	0	0	0	0	0
D. Transferencias, Asignaciones, Subsidios y Otras Ayudas (D=d1+d2+d3+d4+d5+d6+d7+d8+d9)	0	0	0	0	0	0
d1) Transferencias Internas y Asignaciones al Sector Público	0	0	0	0	0	0
d2) Transferencias al Resto del Sector Público	0	0	0	0	0	0
d3) Subsidios y Subvenciones	0	0	0	0	0	0
d4) Ayudas Sociales	0	0	0	0	0	0
d5) Pensiones y Jubilaciones	0	0	0	0	0	0
d6) Transferencias a Fideicomisos, Mandatos y Otros Análogos	0	0	0	0	0	0
d7) Transferencias a la Seguridad Social	0	0	0	0	0	0
d8) Donativos	0	0	0	0	0	0
d9) Transferencias al Exterior	0	0	0	0	0	0
E. Bienes Muebles, Inmuebles e Intangibles (E=e1+e2+e3+e4+e5+e6+e7+e8+e9)	0	0	0	0	0	0
e1) Mobiliario y Equipo de Administración	0	0	0	0	0	0
e2) Mobiliario y Equipo Educativo y Recreativo	0	0	0	0	0	0
e3) Equipo e Instrumental Médico y de Laboratorio	0	0	0	0	0	0
e4) Vehículos y Equipo de Transporte	0	0	0	0	0	0
e5) Equipo de Defensa y Seguridad	0	0	0	0	0	0
e6) Maquinaria, Otros Equipos y Herramientas	0	0	0	0	0	0
e7) Activos Biológicos	0	0	0	0	0	0
e8) Bienes Inmuebles	0	0	0	0	0	0
e9) Activos Intangibles	0	0	0	0	0	0
F. Inversión Pública (F=f1+f2+f3)	0	0	0	0	0	0
f1) Obra Pública en Bienes de Dominio Público	0	0	0	0	0	0
f2) Obra Pública en Bienes Propios	0	0	0	0	0	0
f3) Proyectos Productivos y Acciones de Fomento	0	0	0	0	0	0
G. Inversiones Financieras y Otras Provisiones (G=g1+g2+g3+g4+g5+g6+g7)	0	0	0	0	0	0
g1) Inversiones para el Fomento de Actividades Productivas	0	0	0	0	0	0
g2) Acciones y Participaciones de Capital	0	0	0	0	0	0
g3) Compra de Títulos y Valores	0	0	0	0	0	0
g4) Concesión de Préstamos	0	0	0	0	0	0
g5) Inversiones en Fideicomisos, Mandatos y Otros Análogos	0	0	0	0	0	0
Fideicomiso de Desastres Naturales (Informativo)	0	0	0	0	0	0

*Handwritten signature in blue ink.*

ADICIONAL LDF


COORDINACIÓN ESTATAL PARA LA REGULARIZACIÓN DE LA TENENCIA DE LA TIERRA

Cuenta Pública 2019 Estado Analítico del Ejercicio del Presupuesto de Egresos Detallado - LDF Clasificación por Objeto del Gasto (Capítulo y Concepto) Del 1 de enero al 31 de diciembre de 2019 (PESOS)						
Concepto	Egresos					Subejercicio
	Aprobado	Ampliaciones / (Reducciones)	Modificado	Devengado	Pagado	
g6) Otras Inversiones Financieras	0	0	0	0	0	0
g7) Provisiones para Contingencias y Otras Erogaciones Especiales	0	0	0	0	0	0
H. Participaciones y Aportaciones (H=h1+h2+h3)	0	0	0	0	0	0
h1) Participaciones	0	0	0	0	0	0
h2) Aportaciones	0	0	0	0	0	0
h3) Convenios	0	0	0	0	0	0
I. Deuda Pública (I=i1+i2+i3+i4+i5+i6+i7)	0	0	0	0	0	0
i1) Amortización de la Deuda Pública	0	0	0	0	0	0
i2) Intereses de la Deuda Pública	0	0	0	0	0	0
i3) Comisiones de la Deuda Pública	0	0	0	0	0	0
i4) Gastos de la Deuda Pública	0	0	0	0	0	0
i5) Costos por Coberturas	0	0	0	0	0	0
i6) Apoyos Financieros	0	0	0	0	0	0
i7) Adeudos de Ejercicios Fiscales Anteriores (ADEFAS)	0	0	0	0	0	0
<b>III. Total de Egresos (III=I+II)</b>	<b>19,112,362</b>	<b>3,633,659</b>	<b>22,746,021</b>	<b>22,746,021</b>	<b>22,746,021</b>	<b>0</b>

*Handwritten signature*  
*Handwritten mark*

COORDINACIÓN ESTATAL PARA LA REGULARIZACIÓN DE LA TENENCIA DE LA TIERRA

Cuenta Pública 2019 Estado Analítico del Ejercicio del Presupuesto de Egresos Detallado - LDF Clasificación Administrativa Del 1 de enero al 31 de diciembre de 2019 (PESOS)						
Concepto	Egresos					Subejercicio
	Aprobado	Ampliaciones / (Reducciones)	Modificado	Devengado	Pagado	
<b>I. Gasto No Etiquetado</b>	<b>19,112,362</b>	<b>3,633,659</b>	<b>22,746,021</b>	<b>22,746,021</b>	<b>22,746,021</b>	<b>0</b>
Coordinación Estatal para la Regularización de la Tenencia de la Tierra	19,112,362	3,633,659	22,746,021	22,746,021	22,746,021	0
<b>III. Total de Egresos (III=I+II)</b>	<b>19,112,362</b>	<b>3,633,659</b>	<b>22,746,021</b>	<b>22,746,021</b>	<b>22,746,021</b>	<b>0</b>

*Juis*  


ADICIONAL LDF

COORDINACIÓN ESTATAL PARA LA REGULARIZACIÓN DE LA TENENCIA DE LA TIERRA

CUENTA PÚBLICA

2019



TABASCO

Cuenta Pública 2019						
Estado Analítico del Ejercicio del Presupuesto de Egresos Detallado - LDF						
Clasificación Funcional (Finalidad y Función)						
Del 1 de enero al 31 de diciembre de 2019						
(PESOS)						
Concepto	Egresos					Subejercicio
	Aprobado	Ampliaciones / (Reducciones)	Modificado	Devengado	Pagado	
<b>I. Gasto No Etiquetado (I=A+B+C+D)</b>	<b>19,112,362</b>	<b>3,633,659</b>	<b>22,746,021</b>	<b>22,746,021</b>	<b>22,746,021</b>	<b>0</b>
<b>A. Gobierno (A=a1+a2+a3+a4+a5+a6+a7+a8)</b>	<b>0</b>	<b>0</b>	<b>0</b>	<b>0</b>	<b>0</b>	<b>0</b>
a1) Legislación	0	0	0	0	0	0
a2) Justicia	0	0	0	0	0	0
a3) Coordinación de la Política de Gobierno	0	0	0	0	0	0
a4) Relaciones Exteriores	0	0	0	0	0	0
a5) Asuntos Financieros y Hacendarios	0	0	0	0	0	0
a6) Seguridad Nacional	0	0	0	0	0	0
a7) Asuntos de Orden Público y de Seguridad Interior	0	0	0	0	0	0
a8) Otros Servicios Generales	0	0	0	0	0	0
<b>B. Desarrollo Social (B=b1+b2+b3+b4+b5+b6+b7)</b>	<b>19,112,362</b>	<b>3,633,659</b>	<b>22,746,021</b>	<b>22,746,021</b>	<b>22,746,021</b>	<b>0</b>
b1) Protección Ambiental	0	0	0	0	0	0
b2) Vivienda y Servicios a la Comunidad	19,112,362	3,633,659	22,746,021	22,746,021	22,746,021	0
b3) Salud	0	0	0	0	0	0
b4) Recreación, Cultura y Otras Manifestaciones Sociales	0	0	0	0	0	0
b5) Educación	0	0	0	0	0	0
b6) Protección Social	0	0	0	0	0	0
b7) Otros Asuntos Sociales	0	0	0	0	0	0
<b>C. Desarrollo Económico (C=c1+c2+c3+c4+c5+c6+c7+c8+c9)</b>	<b>0</b>	<b>0</b>	<b>0</b>	<b>0</b>	<b>0</b>	<b>0</b>
c1) Asuntos Económicos, Comerciales y Laborales en General	0	0	0	0	0	0
c2) Agropecuaria, Silvicultura, Pesca y Caza	0	0	0	0	0	0
c3) Combustibles y Energía	0	0	0	0	0	0
c4) Minería, Manufacturas y Construcción	0	0	0	0	0	0
c5) Transporte	0	0	0	0	0	0
c6) Comunicaciones	0	0	0	0	0	0
c7) Turismo	0	0	0	0	0	0
c8) Ciencia, Tecnología e Innovación	0	0	0	0	0	0
c9) Otras Industrias y Otros Asuntos Económicos	0	0	0	0	0	0
<b>D. Otras No Clasificadas en Funciones Anteriores (D=d1+d2+d3+d4)</b>	<b>0</b>	<b>0</b>	<b>0</b>	<b>0</b>	<b>0</b>	<b>0</b>
d1) Transacciones de la Deuda Pública / Costo Financiero de la Deuda	0	0	0	0	0	0
d2) Transferencias, Participaciones y Aportaciones entre Diferentes Niveles y Órdenes de Gobierno	0	0	0	0	0	0
d3) Saneamiento del Sistema Financiero	0	0	0	0	0	0
d4) Aduenos de Ejercicios Fiscales Anteriores	0	0	0	0	0	0

*Handwritten signature and mark*

ADICIONAL LDF

COORDINACIÓN ESTATAL PARA LA REGULARIZACIÓN DE LA TENENCIA DE LA TIERRA

Cuenta Pública 2019						
Estado Analítico del Ejercicio del Presupuesto de Egresos Detallado - LDF						
Clasificación Funcional (Finalidad y Función)						
Del 1 de enero al 31 de diciembre de 2019						
(PESOS)						
Concepto	Egresos					Subejercicio
	Aprobado	Ampliaciones / (Reducciones)	Modificado	Devengado	Pagado	
<b>II. Gasto Etiquetado (II=A+B+C+D)</b>	0	0	0	0	0	0
<b>A. Gobierno (A=a1+a2+a3+a4+a5+a6+a7+a8)</b>	0	0	0	0	0	0
a1) Legislación	0	0	0	0	0	0
a2) Justicia	0	0	0	0	0	0
a3) Coordinación de la Política de Gobierno	0	0	0	0	0	0
a4) Relaciones Exteriores	0	0	0	0	0	0
a5) Asuntos Financieros y Hacendarios	0	0	0	0	0	0
a6) Seguridad Nacional	0	0	0	0	0	0
a7) Asuntos de Orden Público y de Seguridad Interior	0	0	0	0	0	0
a8) Otros Servicios Generales	0	0	0	0	0	0
<b>B. Desarrollo Social (B=b1+b2+b3+b4+b5+b6+b7)</b>	0	0	0	0	0	0
b1) Protección Ambiental	0	0	0	0	0	0
b2) Vivienda y Servicios a la Comunidad	0	0	0	0	0	0
b3) Salud	0	0	0	0	0	0
b4) Recreación, Cultura y Otras Manifestaciones Sociales	0	0	0	0	0	0
b5) Educación	0	0	0	0	0	0
b6) Protección Social	0	0	0	0	0	0
b7) Otros Asuntos Sociales	0	0	0	0	0	0
<b>C. Desarrollo Económico (C=c1+c2+c3+c4+c5+c6+c7+c8+c9)</b>	0	0	0	0	0	0
c1) Asuntos Económicos, Comerciales y Laborales en General	0	0	0	0	0	0
c2) Agropecuaria, Silvicultura, Pesca y Caza	0	0	0	0	0	0
c3) Combustibles y Energía	0	0	0	0	0	0
c4) Minería, Manufacturas y Construcción	0	0	0	0	0	0
c5) Transporte	0	0	0	0	0	0
c6) Comunicaciones	0	0	0	0	0	0
c7) Turismo	0	0	0	0	0	0
c8) Ciencia, Tecnología e Innovación	0	0	0	0	0	0
c9) Otras Industrias y Otros Asuntos Económicos	0	0	0	0	0	0
<b>D. Otras No Clasificadas en Funciones Anteriores (D=d1+d2+d3+d4)</b>	0	0	0	0	0	0
d1) Transacciones de la Deuda Pública / Costo Financiero de la Deuda	0	0	0	0	0	0
d2) Transferencias, Participaciones y Aportaciones entre Diferentes Niveles y Ordenes de Gobierno	0	0	0	0	0	0
d3) Saneamiento del Sistema Financiero	0	0	0	0	0	0
d4) Adeudos de Ejercicios Fiscales Anteriores	0	0	0	0	0	0

*Final*

*[Firma]*

ADICIONAL LDF

Cuenta Pública 2019 Estado Analítico del Ejercicio del Presupuesto de Egresos Detallado - LDF Clasificación Funcional (Finalidad y Función) Del 1 de enero al 31 de diciembre de 2019 (PESOS)						
Concepto	Egresos					Subejercicio
	Aprobado	Ampliaciones / (Reducciones)	Modificado	Devengado	Pagado	
<b>III. Total de Egresos (III=I+II)</b>	19,112,362	3,633,659	22,746,021	22,746,021	22,746,021	0

*Handwritten signature*

ADICIONAL LDF

COORDINACIÓN ESTATAL PARA LA REGULARIZACIÓN DE LA TENENCIA DE LA TIERRA

CUENTA PÚBLICA

2019



TABASCO

Cuenta Pública 2019						
Estado Analítico del Ejercicio del Presupuesto de Egresos Detallado - LDF						
Clasificación de Servicios Personales por Categoría						
Del 1 de enero al 31 de diciembre de 2019						
(PESOS)						
Concepto	Egresos					Subejercicio
	Aprobado	Ampliaciones/ (Reducciones)	Modificado	Devengado	Pagado	
<b>I. Gasto No Etiquetado (I=A+B+C+D+E+F)</b>	<b>15,401,668</b>	<b>-698,994</b>	<b>14,702,674</b>	<b>14,702,674</b>	<b>14,702,674</b>	<b>0</b>
A. Personal Administrativo y de Servicio Público	15,401,668	-698,994	14,702,674	14,702,674	14,702,674	0
B. Magisterio	0	0	0	0	0	0
C. Servicios de Salud (C=c1+c2)	0	0	0	0	0	0
c1) Personal Administrativo	0	0	0	0	0	0
c2) Personal Médico, Paramédico y afin	0	0	0	0	0	0
D. Seguridad Pública	0	0	0	0	0	0
E. Gastos Asociados a la implementación de nuevas leyes federales o reformas a las mismas (E= e1+e2)	0	0	0	0	0	0
F. Sentencias laborales definitivas	0	0	0	0	0	0
<b>II. Gasto Etiquetado (II=A+B+C+D+E+F)</b>	<b>0</b>	<b>0</b>	<b>0</b>	<b>0</b>	<b>0</b>	<b>0</b>
A. Personal Administrativo y de Servicio Público	0	0	0	0	0	0
B. Magisterio	0	0	0	0	0	0
C. Servicios de Salud (C=c1+c2)	0	0	0	0	0	0
c1) Personal Administrativo	0	0	0	0	0	0
c2) Personal Médico, Paramédico y afin	0	0	0	0	0	0
D. Seguridad Pública	0	0	0	0	0	0
E. Gastos Asociados a la implementación de nuevas leyes federales o reformas a las mismas (E= e1+e2)	0	0	0	0	0	0
F. Sentencias laborales definitivas	0	0	0	0	0	0
<b>III. Total del Gasto en Servicios Personales (III=I+II)</b>	<b>15,401,668</b>	<b>-698,994</b>	<b>14,702,674</b>	<b>14,702,674</b>	<b>14,702,674</b>	<b>0</b>

*Handwritten signatures in blue ink.*

ADICIONAL LDF



COORDINACIÓN ESTATAL PARA LA REGULARIZACIÓN DE LA TENENCIA DE LA TIERRA

CUENTA PÚBLICA

2019



TABASCO

Cuenta Pública 2019  
 Guía de Cumplimiento de la Ley de Disciplina Financiera de las Entidades Federativas y los Municipios  
 Del 1 de enero al 31 de diciembre de 2019  
 (PESOS)

Indicadores de Observancia	Implementación		Resultado		Fundamento (h)	Comentarios (i)
	SI	NO	Monto o Valor (f)	Unidad (pesos/porcentaje) (g)		
	Mecanismo de Verificación (d)	Fecha Estimada de cumplimiento (e)				
<b>INDICADORES PRESUPUESTARIOS</b>						
<b>A. INDICADORES CUANTITATIVOS</b>						
<b>1 Balance Presupuestario Sostenible (j)</b>						
a. Propuesto	Iniciativa de Ley de Ingresos y Proyecto de Presupuesto de Egresos		0	pesos	Art. 6 y 19 de la LDF	
b. Aprobado	Ley de Ingresos y Presupuesto de Egresos		0	pesos	Art. 6 y 19 de la LDF	
c. Ejercido	Cuenta Pública / Formato 4 LDF		0	pesos	Art. 6 y 19 de la LDF	
<b>2 Balance Presupuestario de Recursos Disponibles Sostenible (k)</b>						
a. Propuesto	Iniciativa de Ley de Ingresos y Proyecto de Presupuesto de Egresos		0	pesos	Art. 6 y 19 de la LDF	
b. Aprobado	Ley de Ingresos y Presupuesto de Egresos		0	pesos	Art. 6 y 19 de la LDF	
c. Ejercido	Cuenta Pública / Formato 4 LDF		0	pesos	Art. 6 y 19 de la LDF	
<b>3 Financiamiento Neto dentro del Techo de Financiamiento Neto (l)</b>						
a. Propuesto	Iniciativa de Ley de Ingresos y Proyecto de Presupuesto de Egresos		0	pesos	Art. 6, 19 Y 46 de la LDF	
b. Aprobado	Ley de Ingresos y Presupuesto de Egresos		0	pesos	Art. 6, 19 Y 46 de la LDF	
c. Ejercido	Cuenta Pública / Formato 4 LDF		0	pesos	Art. 6, 19 Y 46 de la LDF	
<b>4 Recursos destinados a la atención de desastres naturales</b>						
a. Asignación al fideicomiso para desastres naturales (m)						

*Handwritten signature in blue ink.*

COORDINACIÓN ESTATAL PARA LA REGULARIZACIÓN DE LA TENENCIA DE LA TIERRA

CUENTA PÚBLICA

2019



TABASCO

Cuenta Pública 2019  
 Guía de Cumplimiento de la Ley de Disciplina Financiera de las Entidades Federativas y los Municipios  
 Del 1 de enero al 31 de diciembre de 2019  
 (PESOS)

Indicadores de Observancia	Implementación		Resultado		Fundamento (h)	Comentarios (i)
	SI	NO	Monto o Valor (f)	Unidad (pesos/porcentaje) (g)		
	Mecanismo de Verificación (d)	Fecha Estimada de cumplimiento (e)				
a.1 Aprobado			0	pesos	Art. 9 de la LDF	
a.2 Pagado			0	pesos	Art. 9 de la LDF	
b. Aportación promedio realizada por la Entidad Federativa durante los 5 ejercicios previos, para infraestructura dañada por desastres naturales (n)			0	pesos	Art. 9 de la LDF	
c. Saldo del fideicomiso para desastres naturales (o)			0	pesos	Art. 9 de la LDF	
d. Costo promedio de los últimos 5 ejercicios de la reconstrucción de infraestructura dañada por desastres naturales (p)			0	pesos	Art. 9 de la LDF	
<b>5 Techo para servicios personales (q)</b>						
a. Asignación en el Presupuesto de Egresos	X		15,401,668	pesos	Art. 10 y 21 de la LDF	Formatos por el CONAC criterios LDF
b. Ejercido		X	14,702,674	pesos	Art. 13 fracc. V y 21 de la LDF	Formatos por el CONAC criterios LDF
<b>6 Previsiones de gasto para compromisos de pago derivados de APPs (r)</b>						
a. Asignación en el Presupuesto de Egresos			0	pesos	Art. 11 y 21 de la LDF	
<b>7 Techo de ADEFAS para el ejercicio fiscal (s)</b>						
a. Propuesto			0	pesos	Art. 12 y 20 de la LDF	
b. Aprobado			0	pesos	Art. 12 y 20 de la LDF	
c. Ejercido			0	pesos	Art. 12 y 20 de la LDF	
<b>B. INDICADORES CUALITATIVOS</b>						
<b>1 Iniciativa de Ley de Ingresos y Proyecto de Presupuesto de Egresos</b>						
a. Objetivos anuales, estrategias y metas para el ejercicio fiscal (t)			0		Art. 5 y 18 de la LDF	

*Handwritten signatures and initials in blue ink.*



**Cuenta Pública 2019**  
**Guía de Cumplimiento de la Ley de Disciplina Financiera de las Entidades Federativas y los Municipios**  
**Del 1 de enero al 31 de diciembre de 2019**  
**(PESOS)**

Indicadores de Observancia	Implementación		Resultado		Fundamento (h)	Comentarios (i)
	SI	NO	Monto o Valor (f)	Unidad (pesos/porcentaje) (g)		
	Mecanismo de Verificación (d)	Fecha Estimada de cumplimiento (e)				
b. Proyecciones de ejercicios posteriores (u)	Iniciativa de Ley de Ingresos y Proyecto de Presupuesto de Egresos / Formatos 7 a) y b)		0		Art. 5 y 18 de la LDF	
c. Descripción de riesgos relevantes y propuestas de acción para enfrentarlos (v)	Iniciativa de Ley de Ingresos y Proyecto de Presupuesto de Egresos		0		Art. 5 y 18 de la LDF	
d. Resultados de ejercicios fiscales anteriores y el ejercicio fiscal en cuestión (w)	Iniciativa de Ley de Ingresos y Proyecto de Presupuesto de Egresos / Formatos 7 c) y d)		0		Art. 5 y 18 de la LDF	
e. Estudio actuarial de las pensiones de sus trabajadores (x)	Proyecto de Presupuesto de Egresos / Formato 8		0		Art. 5 y 18 de la LDF	
<b>2 Balance Presupuestario de Recursos Disponibles, en caso de ser negativo</b>						
a. Razones excepcionales que justifican el Balance Presupuestario de Recursos Disponibles negativo (y)	Iniciativa de Ley de Ingresos o Proyecto de Presupuesto de Egresos		0		Art. 6 y 19 de la LDF	
b. Fuente de recursos para cubrir el Balance Presupuestario de Recursos Disponibles negativo (z)	Iniciativa de Ley de Ingresos o Proyecto de Presupuesto de Egresos		0		Art. 6 y 19 de la LDF	
c. Número de ejercicios fiscales y acciones necesarias para cubrir el Balance Presupuestario de Recursos Disponibles negativo (aa)	Iniciativa de Ley de Ingresos o Proyecto de Presupuesto de Egresos		0		Art. 6 y 19 de la LDF	
d. Informes Trimestrales sobre el avance de las acciones para recuperar el Balance Presupuestario de Recursos Disponibles (bb)	Reporte Trim. y Cuenta Pública		0		Art. 6 y 19 de la LDF	
<b>3 Servicios Personales</b>						
a. Remuneraciones de los servidores públicos (cc)	Proyecto de		0		Art. 10 y 21 de la LDF	

*Handwritten signatures in blue ink.*

COORDINACIÓN ESTATAL PARA LA REGULARIZACIÓN DE LA TENENCIA DE LA TIERRA

CUENTA PÚBLICA

2019



TABASCO

Cuenta Pública 2019  
 Guía de Cumplimiento de la Ley de Disciplina Financiera de las Entidades Federativas y los Municipios  
 Del 1 de enero al 31 de diciembre de 2019  
 (PESOS)

Indicadores de Observancia	Implementación		Resultado		Fundamento (h)	Comentarios (i)
	SI	NO	Monto o Valor (f)	Unidad (pesos/porcentaje) (g)		
	Mecanismo de Verificación (d)	Fecha Estimada de cumplimiento (e)				
b. Previsiones salariales y económicas para cubrir incrementos salariales, creación de plazas y otros (dd)	Presupuesto		0		Art. 10 y 21 de la LDF	
<b>INDICADORES DEL EJERCICIO PRESUPUESTARIO</b>	Proyecto de Presupuesto					
<b>A. INDICADORES CUANTITATIVOS</b>						
<b>1 Ingresos Excedentes derivados de Ingresos de Libre Disposición</b>						
a. Monto de Ingresos Excedentes derivados de ILD (ee)	Cuenta Pública / Formato 5		0	pesos	Art. 14 y 21 de la LDF	
b. Monto de Ingresos Excedentes derivados de ILD destinados al fin del A.14, fracción I de la LDF (ff)	Cuenta Pública		0	pesos	Art. 14 y 21 de la LDF	
c. Monto de Ingresos Excedentes derivados de ILD destinados al fin del A.14, fracción II, a) de la LDF (gg)	Cuenta Pública		0	pesos	Art. 14 y 21 de la LDF	
d. Monto de Ingresos Excedentes derivados de ILD destinados al fin del A.14, fracción II, b) de la LDF (hh)	Cuenta Pública		0	pesos	Art. 14 y 21 de la LDF	
e. Monto de Ingresos Excedentes derivados de ILD destinados al fin del artículo noveno transitorio de la LDF (ii)			0	pesos	Art. Noveno Transitorio de la LDF	
<b>B. INDICADORES CUALITATIVOS</b>						
<b>1 Análisis Costo-Beneficio para programas o proyectos de inversión mayores a 10 millones de UDIS (jj)</b>	Página de internet de la Secretaría de Finanzas o Tesorería Municipal		0		Art. 13 frac. III y 21 de la LDF	
<b>2 Análisis de conveniencia y análisis de transferencia de riesgos de los proyectos APPs (kk)</b>	Página de internet de la Secretaría de Finanzas o Tesorería Municipal		0		Art. 13 frac. III y 21 de la LDF	
<b>3 Identificación de población objetivo, destino y temporalidad de subsidios (ll)</b>	Página de internet de la Secretaría de Finanzas o Tesorería Municipal		0		Art. 13 frac. VII y 21 de la LDF	
<b>INDICADORES DE DEUDA PÚBLICA</b>						
<b>A. INDICADORES CUANTITATIVOS</b>						
<b>1 Obligaciones a Corto Plazo</b>						
a. Límite de Obligaciones a Corto Plazo (mm)			0	pesos	Art. 30 frac. I de la LDF	
b. Obligaciones a Corto Plazo (nn)			0	pesos	Art. 30 frac. I de la LDF	

*Handwritten signature and mark in blue ink.*

COORDINACIÓN ESTATAL PARA LA REGULARIZACIÓN DE LA TENENCIA DE LA TIERRA

**Cuenta Pública 2019**  
**Relación de Bienes Muebles que Componen el Patrimonio**  
**Del 1 de enero al 31 de diciembre de 2019**

Código	Descripción del Bien Mueble	Valor en Libros
511	Muebles de Oficina y Estantería	69,611
512	Muebles, Excepto de Oficina y Estantería	3,425
515	Equipo de Cómputo y de Tecnologías de la Información	456,078
519	Otros Mobiliarios y Equipos de Administración	88,863
521	Equipos y Aparatos Audiovisuales	5,123
523	Cámaras Fotográficas y de Vídeo	7,020
541	Automóviles y Camiones	347,928
565	Equipo de Comunicación y Telecomunicación	342,034
566	Equipos de Generación Eléctrica, Aparatos y Accesorios Eléctricos	8,776
567	Herramientas y Maquinas-Herramienta	182,757
569	Otros Equipos	10,922
	<b>TOTAL</b>	<b>1,522,537</b>

*Handwritten signature in blue ink.*

**Cuenta Pública 2019**  
**Relación de Bienes Inmuebles que Componen el Patrimonio**  
**Del 1 de enero al 31 de diciembre de 2019**

Código	Descripción del Bien Inmueble	Valor en Libro
XXX	No se cuenta con Bienes Inmuebles	0
<b>TOTAL</b>		<b>0</b>

*J. J. J.*


COORDINACIÓN ESTATAL PARA LA REGULARIZACIÓN DE LA TENENCIA DE LA TIERRA

Cuenta Pública 2019 Relación de Cuentas Bancarias Productivas Específicas Del 1 de enero al 31 de diciembre de 2019		
Fondo, Programa o Convenio	Datos de la Cuenta Bancaria	
	Institución Bancaria	Número de Cuenta
LA COORDINACION ESTATAL PARA LA REGULARIZACION DE LA TENENCIA DE LA TIERRA, AL 31 DE DICIEMBRE 2019, NO TIENE CUENTA PRODUCTIVA	XXXXXXX	0

*J. J. J.*  
*X*

**Relación de esquemas bursátiles y de coberturas financieras**

La Coordinación Estatal para la Regularización de la Tenencia de la Tierra al 31 de Diciembre de 2019, no tiene Esquemas Bursátiles y Coberturas Financieras.





**Información Adicional que dispongan otras leyes**

La Coordinación Estatal para la Regularización de la Tenencia de la Tierra, al 31 de Diciembre de 2019, No tiene Información Adicional que dispongan Otras Leyes.





**TABASCO**