

ÍNDICE

Coordinación Estatal para la Regularización de la Tenencia de la Tierra.

Introducción	1
Información Contable	
Estado de Actividades	2
Estado de Situación Financiera	3
Estado de Variación en la Hacienda Pública	4
Estado de Flujo de Efectivo	5
Estado Analítico del Activo	6
Estado Analítico de la Deuda y Otros Pasivos	7
Estado de Cambios en la Situación Financiera	8
Informe de Pasivos Contingentes	9
Notas a los Estados Financieros	11
Información Presupuestaria	
Estado Analítico de Ingresos	26
Estado Analítico del Ejercicio Presupuesto de Egresos por Clasificación por Objeto del Gasto (Capítulo y Concepto)	27
Estado Analítico del Ejercicio Presupuesto de Egresos por Clasificación Administrativa	30
Estado Analítico del Ejercicio del Presupuesto de Egresos (Clasificación Administrativa (adva2)	31
Estado Analítico del Ejercicio del Presupuesto de Egresos (Clasificación Administrativa (adva3)	32
Estado Analítico del Ejercicio del Presupuesto de Egresos por Clasificación Funcional (Finalidad y Función)	33
Estado Analítico del Ejercicio Presupuesto de Egresos por Clasificación Económica (por Tipo de Gasto)	34
Endeudamiento Neto	35
Intereses de la Deuda	36
Indicadores de Postura Fiscal	37

Información Programática	
Gasto por Categoría Programática	38
Programas y Proyectos de Inversión	39
Indicadores para Resultados	40
Información Adicional LDF	
Estado de Situación Financiera Detallado	41
Informe Analítico de la Deuda Pública y Otros Pasivos	43
Informe Analítico de Obligaciones Diferentes de Financiamientos	44
Balance Presupuestario	45
Estado Analítico de Ingresos Detallado	47
Estado Analítico del Ejercicio del Presupuesto de Egresos Detallado (Clasificación por Objeto del Gasto)	49
Estado Analítico del Ejercicio del Presupuesto de Egresos Detallado (Clasificación Administrativa)	54
Estado Analítico del Ejercicio del Presupuesto de Egresos Detallado (Clasificación Funcional)	55
Estado Analítico del Ejercicio del Presupuesto de Egresos Detallado (Clasificación de Servicios Personales Por Categoría)	58
Guía de Cumplimiento de la Ley de Disciplina Financiera de las Entidades Federativas y los Municipios	59
Anexos	
Relación de Bienes Muebles que Componen el Patrimonio del Ente Público	64
Relación de Bienes Inmuebles que Componen el Patrimonio del Ente Público	65
Relación de Cuentas Bancarias Productivas y Específicas	66
Relación de Esquemas Bursátiles y de Cobertura Financiera	67
Información Adicional que Dispongan otras Leyes	68

Introducción

La Coordinación Estatal para la Regularización de la Tenencia de la Tierra (C.E.R.T.T.), es un Órgano Público Desconcentrado de carácter técnico y social, creado bajo Acuerdo No.6235, que fue publicado en el periódico oficial de fecha 8 de junio de 2002, dependiente de la secretaria de gobierno, con personalidad jurídica, autónoma de gestión y decisión para el desarrollo y ejecución de sus funciones, administrando y ejerciendo desconcentradamente los recursos asignados en el Presupuesto General de Egresos del Estado.

Esta dependencia inicio formalmente operaciones en el mes de enero de 2003, dando continuidad a la titulación de predios de la zona La Isla, municipio de Centro y otorgando certeza jurídica mediante la expedición de títulos de propiedad en todo el territorio del Estado de Tabasco, por medio de la celebración de convenios de Coordinación y Colaboración suscrito en esta materia con los Ayuntamientos del Estado.

El 16 de diciembre de 2006, debido a la reforma de la Ley Orgánica del Poder Ejecutivo del Estado, La Coordinación Estatal para la Regularización de la Tenencia de la Tierra (C.E.R.T.T.), quedo sectorizada a la entonces Secretaria de Asentamiento y Obras Públicas, hoy Secretaria de Ordenamiento Territorial y Obras Públicas, lo cual dio origen a un nuevo acuerdo de creación, publicado en el periódico oficial del Estado de fecha 29 de abril de 2009, teniendo como objeto la implementación de acciones conducentes para llevar a cabo diversos programas de regularización en la tenencia de la tierra, a través de la titulación del suelo donde existen asentamientos humanos irregulares que se encuentren dentro del Estado, que no correspondan a ejidos ni tierras comunales.

La principal actividad de esta institución es establecer los mecanismos técnicos y jurídicos que permitan a los legítimos poseedores de predios, obtener su título de propiedad, con apego a la normatividad aplicable, con la restricción de aquellos predios que se encuentran amparados con Escrituras públicas o Privadas, debidamente registradas en los polígonos de la regularización de la Tenencia de la Tierra; así como también celebrar convenios de Coordinación y Colaboración con los Ayuntamientos en materia de regularización de la tenencia de la tierra para la titulación de predios.

La regularización de la tenencia de la tierra en los asentamientos humanos debe considerarse como una solución concreta, que se traduzca en el bienestar social, propiciando así, la seguridad patrimonial de las familias en un entorno de paz y tranquilidad social, que vaya aparejado con el desarrollo social y político del Estado.



COORDINACIÓN ESTATAL PARA LA REGULARIZACIÓN DE LA TENENCIA DE LA TIERRA

CUENTA PÚBLICA
2018



Cuenta Pública 2018					
Estado de Actividades					
Del 1 de enero al 31 de diciembre de 2018					
	2018	2017		2018	2017
INGRESOS Y OTROS BENEFICIOS			GASTOS Y OTRAS PÉRDIDAS		
Ingresos de la Gestión	0	0	Gastos de Funcionamiento	16,730,407	16,040,563
Impuestos	0	0	Servicios Personales	14,385,449	13,714,314
Cuotas y Aportaciones de Seguridad Social	0	0	Materiales y Suministros	840,954	887,217
Contribuciones de Mejoras	0	0	Servicios Generales	1,504,004	1,439,032
Derechos	0	0	Transferencias, Asignaciones, Subsidios y Otras Ayudas	1,118,657	0
Productos de Tipo Corriente	0	0	Transferencias Internas y Asignaciones al Sector Público	0	0
Aprovechamientos de Tipo Corriente	0	0	Transferencias al Resto del Sector Público	0	0
Ingresos por Venta de Bienes y Servicios	0	0	Subsidios y Subvenciones	1,118,657	0
Ingresos no Comprendidos en las Fracciones de la Ley de Ingresos Causados en Ejercicios Fiscales Anteriores Pendientes de Liquidación o Pago	0	0	Ayudas Sociales	0	0
Participaciones, Aportaciones, Transferencias, Asignaciones, Subsidios y Otras Ayudas	17,859,064	16,322,559	Pensiones y Jubilaciones	0	0
Participaciones y Aportaciones	0	0	Transferencias a Fideicomisos, Mandatos y Contratos Análogos	0	0
Transferencias, Asignaciones, Subsidios y Otras Ayudas	17,859,064	16,322,559	Transferencias a la Seguridad Social	0	0
Otros Ingresos y Beneficios	0	0	Donativos	0	0
Ingresos Financieros	0	0	Transferencias al Exterior	0	0
Incremento por Variación de Inventarios	0	0	Participaciones y Aportaciones	0	0
Disminución del Exceso de Estimaciones por Pérdida o Deterioro u Obsolescencia	0	0	Participaciones	0	0
Disminución del Exceso de Provisiones	0	0	Aportaciones	0	0
Otros Ingresos y Beneficios Varios	0	0	Convenios	0	0
Total de Ingresos y Otros Beneficios	17,859,064	16,322,559	Intereses, Comisiones y Otros Gastos de la Deuda Pública	0	0
			Intereses de la Deuda Pública	0	0
			Comisiones de la Deuda Pública	0	0
			Gastos de la Deuda Pública	0	0
			Costo por Coberturas	0	0
			Apoyos Financieros	0	0
			Otros Gastos y Pérdidas Extraordinarias	128,812	1,037,264
			Estimaciones, Depreciaciones, Deterioros, Obsolescencia y Amortizaciones	128,812	70,728
			Provisiones	0	0
			Disminución de Inventarios	0	966,536
			Aumento por Insuficiencia de Estimaciones por Pérdida o Deterioro y Obsolescencia	0	0
			Aumento por Insuficiencia de Provisiones	0	0
			Otros Gastos	0	0
			Inversión Pública	0	0
			Inversión Pública no Capitalizable	0	0
			Total de Gastos y Otras Pérdidas	17,977,874	17,077,827
			Resultados del Ejercicio (Ahorra/Desahorro)	-118,812	-755,268

Bajo protesta de decir verdad declaramos que los Estados Financieros y sus Notas son razonablemente correctos y responsabilidad del emisor.

LIC. JOSÉ ÁNGEL RUIZ HERNÁNDEZ
COORDINADOR GENERAL

L.A. REVECA SOVERANES ALVAREZ
DIRECTORA ADMINISTRATIVA

CONTABLE

COORDINACIÓN ESTATAL PARA LA REGULARIZACIÓN DE LA TENENCIA DE LA TIERRA

CUENTA PÚBLICA
2018



Cuenta Pública 2018					
Estado de Situación Financiera					
Del 1 de enero al 31 de diciembre de 2018					
ACTIVO	2018	2017	PASIVO	2018	2017
Activo Circulante			Pasivo Circulante		
Efectivo y Equivalentes	410,959	21,187	Cuentas por Pagar a Corto Plazo	440,899	1,619,027
Derechos a Recibir Efectivo o Equivalentes	31,334	999,235	Documentos por Pagar a Corto Plazo	0	0
Derechos a Recibir Bienes o Servicios	0	0	Perción a Corto Plazo de la Deuda Pública a Largo Plazo	0	0
Inventarios	0	0	Títulos y Valores a Corto Plazo	0	0
Almacenes	0	0	Pasivos Diferidos a Corto Plazo	0	0
Estimación por Pérdida o Deterioro de Activos Circulantes	0	0	Fondos y Bienes de Terceros en Garantía y/o Administración a Corto Plazo	0	0
Otros Activos Circulantes	0	0	Provisiones a Corto Plazo	0	0
Total de Activos Circulantes	442,293	1,020,422	Otros Pasivos a Corto Plazo	0	0
Activo No Circulante			Total de Pasivos Circulantes	440,899	1,619,027
Inversiones Financieras a Largo Plazo	0	0	Pasivo No Circulantes		
Derechos a Recibir Efectivo o Equivalentes a Largo Plazo	0	0	Cuentas por Pagar a Largo Plazo	0	0
Bienes Inmuebles, Infraestructura y Construcciones en Proceso	0	0	Documentos por Pagar a Largo Plazo	0	0
Bienes Muebles	4,995,475	4,985,475	Deuda Pública a Largo Plazo	0	0
Activos Intangibles	10,349	10,349	Pasivos Diferidos a Largo Plazo	0	0
Depreciación, Deterioro y Amortización Acumulada de Bienes	-3,360,607	-3,231,795	Fondos y Bienes de Terceros en Garantía y/o en Administración a Largo Plazo	0	0
Activos Diferidos	0	0	Provisiones a Largo Plazo	0	0
Estimación por Pérdida o Deterioro de Activos no Circulantes	0	0	Total de Pasivos No Circulantes	0	0
Otros Activos no Circulantes	0	0	Total del Pasivo	440,899	1,619,027
Total de Activos No Circulantes	1,445,217	1,764,029	HACIENDA PÚBLICA/PATRIMONIO		
Total del Activo	2,087,510	2,784,451	Hacienda Pública/Patrimonio Contribuido	45,923,853	45,923,853
			Apartaciones	45,923,853	45,923,853
			Donaciones de Capital	0	0
			Actualización de Hacienda Pública/ Patrimonio	0	0
			Hacienda Pública/Patrimonio Generado	-44,277,242	-44,158,429
			Resultados del Ejercicio (Ahorro / Desahorro)	-118,812	-755,268
			Resultados de Ejercicios Anteriores	-41,434,050	-40,678,781
			Revalúos	0	0
			Reservas	0	0
			Rectificaciones de Resultados de Ejercicios Anteriores	-2,724,380	-2,724,380
			Exceso o Insuficiencia en la Actualización de la Hacienda Pública/Patrimonio	0	0
			Resultado por Posición Monetaria	0	0
			Resultado por Tenencia de Activos no Monetarios	0	0
			Total Hacienda Pública/ Patrimonio	1,646,611	1,765,424
			Total del Pasivo y Hacienda Pública / Patrimonio	2,087,510	2,784,451

Bajo protesta de decir verdad declaramos que los Estados Financieros y sus Notas son razonablemente correctos y responsabilidad del emisor.

LIC. JOSÉ ÁNGEL RUIZ HERNÁNDEZ
COORDINADOR GENERAL

L.A. REVECA SOVERANES ÁLVAREZ
DIRECTORA ADMINISTRATIVA

CONTABLE

COORDINACIÓN ESTATAL PARA LA REGULARIZACIÓN DE LA TENENCIA DE LA TIERRA

CUENTA PÚBLICA
2018



Cuenta Pública 2018 Estado de Variación en la Hacienda Pública Del 1 de enero al 31 de diciembre de 2018					
Concepto	Hacienda Pública/Patrimonio Contribuido	Hacienda Pública/Patrimonio Generado de Ejercicios Anteriores	Hacienda Pública/Patrimonio Generado del Ejercicio	Exceso o Insuficiencia en la Actualización de la Hacienda Pública / Patrimonio	Total
Hacienda Pública/Patrimonio Contribuido Neto de 2017	45,923,853	0	0	0	45,923,853
Aportaciones	45,923,853	0	0	0	45,923,853
Donaciones de Capital	0	0	0	0	0
Actualización de la Hacienda Pública/Patrimonio	0	0	0	0	0
Hacienda Pública/Patrimonio Generado Neto de 2017	0	-43,483,161	-755,268	0	-44,158,429
Resultados del Ejercicio (Ahorro/Desahorro)	0	0	-755,268	0	-755,268
Resultados de Ejercicios Anteriores	0	-40,678,781	0	0	-40,678,781
Revalúos	0	0	0	0	0
Reservas	0	0	0	0	0
Rectificaciones de Resultados de Ejercicios Anteriores	0	-2,724,380	0	0	-2,724,380
Exceso o Insuficiencia en la Actualización de la Hacienda Pública / Patrimonio Neto de 2017	0	0	0	0	0
Resultados por Posición Monetaria	0	0	0	0	0
Resultados por Tenencia de Activos no Monetarios	0	0	0	0	0
Hacienda Pública/Patrimonio Neto Final de 2017	45,923,853	-43,483,161	-755,268	0	1,765,424
Cambios en la Hacienda Pública/Patrimonio Contribuido Neto de 2018	0	0	0	0	0
Aportaciones	0	0	0	0	0
Donaciones de Capital	0	0	0	0	0
Actualización de la Hacienda Pública/Patrimonio	0	0	0	0	0
Variaciones de la Hacienda Pública/Patrimonio Generado Neto de 2018	0	-755,269	636,456	0	-118,813
Resultados del Ejercicio (Ahorro/Desahorro)	0	0	-118,812	0	-118,812
Resultados de Ejercicios Anteriores	0	-755,269	755,268	0	-1
Revalúos	0	0	0	0	0
Reservas	0	0	0	0	0
Rectificaciones de Resultados de Ejercicios Anteriores	0	0	0	0	0
Cambios en el Exceso o Insuficiencia en la Actualización de la Hacienda Pública / Patrimonio Neto de 2018	0	-2,724,380	2,724,380	0	0
Resultados por Posición Monetaria	0	0	0	0	0
Resultados por Tenencia de Activos no Monetarios	0	-2,724,380	2,724,380	0	0
Hacienda Pública / Patrimonio Neto Final de 2018	45,923,853	-44,158,430	-118,812	0	1,646,611

Bajo protesta de decir verdad declaramos que los Estados Financieros y sus Notas son razonablemente correctos y responsabilidad del emisor.

LIC. JOSÉ ÁNGEL RUIZ HERNÁNDEZ
COORDINADOR GENERAL

L.A. REVECA SOVERANES ALVAREZ
DIRECTORA ADMINISTRATIVA

CONTABLE

COORDINACIÓN ESTATAL PARA LA REGULARIZACIÓN DE LA TENENCIA DE LA TIERRA

CUENTA PÚBLICA
2018



Cuenta Pública 2018 Estado de Flujos de Efectivo Del 1 de enero al 31 de diciembre de 2018					
Concepto	2018	2017	Concepto	2018	2017
Flujos de Efectivo de las Actividades de Operación			Flujos de Efectivo de las Actividades de Inversión		
Origen	17,859,064	16,322,559	Origen	0	74,544
Impuestos	0	0	Bienes Inmuebles, Infraestructura y Construcciones en Proceso	0	0
Cuotas y Aportaciones de Seguridad Social	0	0	Bienes Muebles	0	74,544
Contribuciones de mejoras	0	0	Otros Orígenes de Inversión	0	0
Derechos	0	0	Aplicación	-686,940	148,267
Productos de Tipo Corriente	0	0	Bienes Inmuebles, Infraestructura y Construcciones en Proceso	0	0
Aprovechamientos de Tipo Corriente	0	0	Bienes Muebles	10,000	0
Ingresos por Venta de Bienes y Servicios	0	0	Otras Aplicaciones de Inversión	-696,940	148,267
Ingresos no Comprendidos en las Fracciones de la Ley de			Flujos Netos de Efectivo de las Actividades de Inversión	686,940	-73,723
Ingresos Causados en Ejercicios Fiscales Anteriores Pendientes	0	0	Flujos de Efectivo de las Actividades de Financiamiento		
de Liquidación o Pago			Origen	0	765,201
Participaciones y Aportaciones	0	0	Endeudamiento Neto	0	0
Transferencias, Asignaciones y Subsidios y Otras ayudas	17,859,064	16,322,559	Interno	0	0
Otros Orígenes de Operación	0	0	Externo	0	0
Aplicación	17,977,876	17,077,827	Otros Orígenes de Financiamiento	0	765,201
Servicios Personales	14,385,449	13,714,314	Aplicación	178,356	0
Materiales y Suministros	840,954	887,217	Servicios de la Deuda	0	0
Servicios Generales	1,504,004	1,439,032	Interno	0	0
Transferencias Internas y Asignaciones al Sector Público	0	0	Externo	0	0
Transferencias al resto del Sector Público	0	0	Otras Aplicaciones de Financiamiento	178,356	0
Subsidios y Subvenciones	1,118,657	0	Flujos Netos de Efectivo por Actividades de Financiamiento	-178,356	765,201
Ayudas Sociales	0	0	Incremento/Disminución Neta en el Efectivo y Equivalentes al Efectivo	389,772	-63,798
Pensiones y Jubilaciones	0	0	Efectivo y Equivalentes al Efectivo al inicio del Ejercicio	21,187	84,977
Transferencias a Fideicomisos, Mandatos y Contratos Análogos	0	0	Efectivo y Equivalentes al Efectivo al final del Ejercicio	410,959	21,187
Transferencias a la Seguridad Social	0	0			
Donativos	0	0			
Transferencias al Exterior	0	0			
Participaciones	0	0			
Aportaciones	0	0			
Convenios	0	0			
Otras Aplicaciones de Operación	128,812	1,037,264			
Flujos Netos de Efectivo de las Actividades de Operación	-118,812	-755,268			

Bajo protesta de decir verdad declaramos que los Estados Financieros y sus Notas son razonablemente correctos y responsabilidad del emisor.

LIC. JOSÉ ÁNGEL RUIZ HERNÁNDEZ
COORDINADOR GENERAL

L.A. REVECA SOVERANES ÁLVAREZ
DIRECTORA ADMINISTRATIVA

CONTABLE

COORDINACIÓN ESTATAL PARA LA REGULARIZACIÓN DE LA TENENCIA DE LA TIERRA

CUENTA PÚBLICA
2018



Cuenta Pública 2018					
Estado Analítico del Activo					
Del 1 de enero al 31 de diciembre de 2018					
Concepto	Saldo Inicial 1	Cargos del Periodo 2	Abonos del Periodo 3	Saldo Final 4=1+2-3	Variación del Periodo 4-1
ACTIVO	2,784,451	23,351,404	24,048,345	2,087,510	-696,941
Activo Circulante	1,020,422	23,341,404	23,919,533	442,293	-578,129
Efectivo y Equivalentes	21,187	14,349,467	13,959,695	410,959	389,772
Derechos a Recibir Efectivo o Equivalentes	999,235	8,991,937	9,959,838	31,334	-967,901
Derechos a Recibir Bienes o Servicios	0	0	0	0	0
Inventarios	0	0	0	0	0
Almacenes	0	0	0	0	0
Estimación por Pérdida o Deterioro de Activos Circulantes	0	0	0	0	0
Otros Activos Circulantes	0	0	0	0	0
Activo No Circulante	1,764,029	10,000	128,812	1,645,217	-118,812
Inversiones Financieras a Largo Plazo	0	0	0	0	0
Derechos a Recibir Efectivo o Equivalentes a Largo Plazo	0	0	0	0	0
Bienes Inmuebles, Infraestructura y Construcciones en Proceso	0	0	0	0	0
Bienes Muebles	4,985,475	10,000	0	4,995,475	10,000
Activos Intangibles	10,349	0	0	10,349	0
Depreciación, Deterioro y Amortización Acumulada de Bienes	-3,231,795	0	128,812	-3,360,607	-128,812
Activos Diferidos	0	0	0	0	0
Estimación por Pérdida o Deterioro de Activos no Circulantes	0	0	0	0	0
Otros Activos no Circulantes	0	0	0	0	0

Bajo protesta de decir verdad declaramos que los Estados Financieros y sus Notas son razonablemente correctos y responsabilidad del emisor.

LIC. JOSÉ ÁNGEL RUIZ HERNÁNDEZ
COORDINADOR GENERAL

L.A. REVECA SOVERANES ÁLVAREZ
DIRECTORA ADMINISTRATIVA

CONTABLE

COORDINACIÓN ESTATAL PARA LA REGULARIZACIÓN DE LA TENENCIA DE LA TIERRA

CUENTA PÚBLICA
2018



Cuenta Pública 2018				
Estado Analítico de la Deuda Pública y Otros Pasivos				
Del 1 de enero al 31 de diciembre de 2018				
Denominación de las Deudas	Moneda de Contratación	Institución o País Acreedor	Saldo Inicial del Periodo	Saldo Final del Periodo
DEUDA PÚBLICA				
Corto Plazo				
Deuda Interna				
Instituciones de Crédito			0	0
Títulos y Valores			0	0
Arrendamientos Financieros			0	0
Deuda Externa				
Organismos Financieros Internacionales			0	0
Deuda Bilateral			0	0
Títulos y Valores			0	0
Arrendamientos Financieros			0	0
Subtotal a Corto Plazo			0	0
Largo Plazo				
Deuda Interna				
Instituciones de Crédito			0	0
Títulos y Valores			0	0
Arrendamientos Financieros			0	0
Deuda Externa				
Organismos Financieros Internacionales			0	0
Deuda Bilateral			0	0
Títulos y Valores			0	0
Arrendamientos Financieros			0	0
Subtotal a Largo Plazo			0	0
Otros Pasivos			1,019,027	440,899
Total Deuda y Otros Pasivos			1,019,027	440,899

Bajo protesta de decir verdad declaramos que los Estados Financieros y sus Notas son razonablemente correctos y responsabilidad del emisor.

LIC. JOSÉ ÁNGEL RUIZ HERNÁNDEZ
COORDINADOR GENERAL

L.A. REVECA SOVERANES ÁLVAREZ
DIRECTORA ADMINISTRATIVA

CONTABLE

COORDINACIÓN ESTATAL PARA LA REGULARIZACIÓN DE LA TENENCIA DE LA TIERRA

CUENTA PÚBLICA
2018



Cuenta Pública 2018					
Estado de Cambios en la Situación Financiera					
Del 1 de enero al 31 de diciembre de 2018					
	Origen	Aplicación		Origen	Aplicación
ACTIVO	1,096,713	399,772	PASIVO	0	578,128
Activo Circulante	967,901	389,772	Pasivo Circulante	0	578,128
Efectivo y Equivalentes	0	389,772	Cuentas por Pagar a Corto Plazo	0	578,128
Derechos a Recibir Efectivo o Equivalentes	967,901	0	Documentos por Pagar a Corto Plazo	0	0
Derechos a Recibir Bienes o Servicios	0	0	Porción a Corto Plazo de la Deuda Pública a Largo Plazo	0	0
Inventarios	0	0	Títulos y Valores a Corto Plazo	0	0
Almacenes	0	0	Pasivos Diferidos a Corto Plazo	0	0
Estimación por Pérdida o Deterioro de Activos Circulantes	0	0	Fondos y Bienes de Terceros en Garantía y/o Administración a Corto Plazo	0	0
Otros Activos Circulantes	0	0	Provisiones a Corto Plazo	0	0
Activo No Circulante	128,812	10,000	Otros Pasivos a Corto Plazo	0	0
Inversiones Financieras a Largo Plazo	0	0	Pasivo No Circulante	0	0
Derechos a Recibir Efectivo o Equivalentes a Largo Plazo	0	0	Cuentas por Pagar a Largo Plazo	0	0
Bienes Inmuebles, Infraestructura y Construcciones en Proceso	0	0	Documentos por Pagar a Largo Plazo	0	0
Bienes Muebles	0	10,000	Deuda Pública a Largo Plazo	0	0
Activos Intangibles	0	0	Pasivos Diferidos a Largo Plazo	0	0
Depreciación, Deterioro y Amortización Acumulada de Bienes	128,812	0	Fondos y Bienes de Terceros en Garantía y/o en Administración a Largo Plazo	0	0
Activos Diferidos	0	0	Provisiones a Largo Plazo	0	0
Estimación por Pérdida o Deterioro de Activos no Circulantes	0	0	HACIENDA PÚBLICA/PATRIMONIO	636,456	755,269
Otros activos no Circulantes	0	0	Hacienda Pública/Patrimonio Contribuido	0	0
			Aportaciones	0	0
			Donaciones de Capital	0	0
			Actualización de la Hacienda Pública / Patrimonio	0	0
			Hacienda Pública / Patrimonio Generado	636,456	755,269
			Resultados del Ejercicio (Ahorro / Desahorro)	636,456	0
			Resultados de Ejercicios Anteriores	0	755,269
			Revalúos	0	0
			Reservas	0	0
			Rectificaciones de Resultados de Ejercicios Anteriores	0	0
			Exceso o Insuficiencia en la Actualización de la Hacienda Pública/Patrimonio	0	0
			Resultado por Posición Monetaria	0	0
			Resultado Por Tenencia de Activos no Monetarios	0	0

Bajo protesta de decir verdad declaramos que los Estados Financieros y sus Notas son razonablemente correctos y responsabilidad del emisor.

LIC. JOSÉ ÁNGEL RUIZ HERNÁNDEZ
COORDINADOR GENERAL

L.A. REVECA SOVERANES ÁLVAREZ
DIRECTORA ADMINISTRATIVA


CONTABLE

Informe de Pasivos Contingentes

La Coordinación Estatal para la Regularización de la Tenencia de la Tierra al 31 de Diciembre de 2018, se encuentran instaurados ante el Tribunal de Conciliación y arbitraje del Estado de Tabasco, cuyos actores laboraron en esta Coordinación:

No.	JUICIO	EXPEDIENTE	JUZGADO	ACTOR	DEMANDADO	ESTADO PROCESAL
1	Juicio laboral Despido Injustificado	324/2014	Tribunal de Conciliación y Arbitraje	Karina del Carmen Álvarez García.	C.E.R.T.T. Y OTROS	Con fecha 29 de octubre de 2018, se promovió ante el Tribunal Colegiado en materia civil y del trabajo del décimo circuito en el Estado, el juicio de Amparo Adhesivo.
2	Juicio laboral Despido Injustificado	511/2016	Tribunal de Conciliación y Arbitraje	Belisario Hernández Gerónimo, Jocabet Martina Silva Sosa y Domitilo González Morales.	C.E.R.T.T. Y OTROS	Con fecha 16 de octubre de 2018, se llevará a cabo la audiencia de calificación y admisión de pruebas.

PA




CONTABLE

Informe de Pasivos Contingentes

3	Juicio laboral Despido Injustificado	424/2014	Tribunal de Conciliación y Arbitraje	María del Carmen Pérez Sánchez.	C.E.R.T.T. Y OTROS	Con fecha 27 de noviembre de 2018, el TCA nos notifica el acuerdo de fecha 23 de octubre de 2018, en el que certifican y hacen constar que no quedan pruebas pendientes por desahogar.
4	Juicio laboral Despido Injustificado	089/2017	Tribunal de Conciliación y Arbitraje	Carlos de la Rosa Martínez	C.E.R.T.T. Y OTROS	Con fecha 06 de junio de 2018, se llevó a cabo la diligencia testimonial y la inspección ocular.

Bajo protesta de decir verdad declaramos que los Estados Financieros y sus Notas son razonablemente correctos y son responsabilidad del emisor.


LIC. JOSÉ ÁNGEL RUIZ HERNÁNDEZ
COORDINADOR GENERAL


L.A. REVECA SOVERANES ÁLVAREZ
DIRECTORA ADMINISTRATIVA

CONTABLE

NOTAS A LOS ESTADOS FINANCIEROS

a) Notas de Desglose

I) Notas al Estado de Situación Financiera

Activo

Efectivo y Equivalentes

Dentro de este rubro se encuentra contemplada la cuenta de Bancos la cual refleja la cantidad de \$410,959.48 y el saldo del estado de cuenta es de \$419,319.63, existiendo una diferencia de 8,432.15, correspondiente a 4 cheques en tránsito número 4711, 4723, 4724, y 4725 emitidos en el año 2018, pendientes de cobro.

Derechos a recibir Efectivo y Equivalentes Y Bienes o Servicios a Recibir


Dentro de este rubro se encuentra contemplada la cantidad de \$ 31,334.44 desagregada de la siguiente manera:

CUENTA	CONCEPTO	IMPORTE	VENCIMIENTO
1-1-2-3-1-00001-0001-0001	SEC. DE PLANEACION Y FIN. (CERTT)	\$ 31,334.44	30 días
	TOTAL	\$ 31,334.44	

- Del importe arriba mencionado \$ 7,342.80 corresponde a comisiones financieras de septiembre, octubre, noviembre, y diciembre pendientes por recuperarse ante la secretaria de Planeación y Finanzas, esta dentro del margen de los 30 días.
- La diferencia restante que hace un monto de \$ 23,991.64, se encuentra en un proceso de análisis, revisión y conciliación de la cuenta de ISR de Arrendamiento, misma en la cual se detectó que durante los ejercicios 2013, 2014 y 2016 se realizaron pagos de más, siendo estos por un monto de \$ 2,681.40 en el ejercicio 2013, de \$ 2,879.96 en el ejercicio 2014 y en el ejercicio 2016 de \$ 12,205.95; así como \$6,224.33, afectando estos montos en nuestros saldos de bancos y deudores diversos.

Bienes Disponibles para su Transformación o Consumo (Inventarios)

CONTABLE



La Coordinación Estatal para la Regularización de la Tenencia de la Tierra al 31 de diciembre de 2018 no tiene Bienes disponibles para su Transformación o Consumo (inventarios).

Con respecto a la Cuenta de Almacén, no se cuenta con Área o Departamento porque las compras que se efectúan son Directas y los montos autorizados para el presente ejercicio son mínimos.

Inversiones Financieras

La Coordinación Estatal para la Regularización de la Tenencia de la Tierra al 31 de diciembre de 2018 no tiene ningún tipo de recursos asignados para fideicomisos. De igual no tiene ningún tipo de inversiones financieras así como saldos y aportaciones de capital.

Bienes Muebles, Inmuebles e Intangibles

BIENES MUEBLES

En éste rubro a los bienes se les aplica el metodo lineal, el mobiliario se encuentra en buen estado, el equipo de transporte esta en mal estado, estos se encuentra integrado de la siguiente manera:

BIENES MUEBLES	MOI	VALOR EN LIBROS
Mobiliario y Equipo de Administración	1,971,135.01	703,078
Mobiliario y Equipo Educativo	41,457.03	12,143
Equipo de Transporte	1,576,844.26	347,928
Maquinaria, Otros Equipos y Herramientas	1,406,038.54	571,718
TOTAL	\$ 4,995,474.84	\$ 1,634,867

ACTIVOS INTANGIBLES

Estos activos estan integrados por el sistema Contpaqi, utilizado para la elaboración de pólizas, estos financieros, entre otros; así como AutoCAD, utilizado para la elaboración de planos.

ACTIVOS INTAGIBLES	MOI	VALOR EN LIBROS
Software	10,349	10,349

CONTABLE

X.P.A.



COORDINACIÓN ESTATAL PARA LA REGULARIZACIÓN DE LA TENENCIA DE LA TIERRA

TOTAL	\$ 10,349	\$ 10,349
--------------	------------------	------------------

Estimaciones y Deterioros

La Coordinación Estatal para la Regularización de la Tenencia de la Tierra al 31 de Diciembre de 2018 tiene una depreciación acumulada del ejercicio por un monto de -\$3,360,607.40 en apego a la Ley General de Contabilidad Gubernamental y Acuerdos del CONAC.

Otros Activos

La Coordinación Estatal para la Regularización de la Tenencia de la Tierra al 31 de Diciembre de 2018 no tiene otros activos.

Pasivo

CUENTAS POR PAGAR A CORTO PLAZO

La cuenta por pagar a corto plazo se encuentra integrada por:

- Servicios personales por pagar a corto plazo: \$ 214,400, con vencimiento a 30 días y se encuentra respaldado en la orden de Pago 250.
- Proveedores por pagar a corto plazo: A nombre de Noemi Baños Hernández por un importe de \$ 36,225.10 con vencimiento a 30 días, respaldado en la Ordenes de Pago 241, la cual sera liquidada en el ejercicio 2019.
- Retenciones y Contribuciones por pagar a corto plazo: \$ 154,889.52 que serán liquidadas en el mes de enero 2019.

CUENTA	CONCEPTO	IMPORTE	VECIMIENTO
2-1-1-7-5-00001-0001-0000	I.S.R. POR SALARIOS	151,471.98	30 días
2-1-1-7-5-00001-0002-0000	I.S.R. POR ARREND. DE INMUEBLES	3,417.54	60 días
	TOTAL	\$ 154,889.52	

- Otras cuentas por pagar a corto plazo: corresponden a las Ordenes de Pago 247 y 232, que seran pagadas en enero de 2019.

CUENTA	CONCEPTO	IMPORTE	VENCIMIENTO
--------	----------	---------	-------------

CONTABLE

X.P.A.



2-1-1-9-1-00001-0001-0001	MINISTRACION PARA PAGO DE LA LUZ	32,174	30 días
2-1-1-9-1-00001-0003-0000	CERTT(SAF PENDIENTE DE PAGO)	3,210	30 días
	TOTAL	\$ 35,384	

II) Notas al Estado de Actividades**Ingresos de Gestión**

- Dentro de este rubro contamos con una aportación de \$17,859,063.76 el cual corresponde a ingresos estatales.
- En cuanto al rubro de otros ingresos, hasta el momento no se cuenta con ningún tipo de aportación.
- Existe una diferencia que se reflejara entrte el estado analitico del ejercicio del presupuesto de egresos y el estado estado de actividades por un monto de \$4,077.20 por concepto de faltas o sanciones administrativas que corresponden al ejercicio 2017, por lo que solo es considerado en lo contable y no presupuestal.

Gastos y Otras Pérdidas

- El monto total de Gasto y Otras Pérdidas es por \$17,977,875.89 en las que se encuentran las cuentas de Gastos de Funcionamiento, Servicios Personales representa el 80.55% del total de dichos gastos, el rubro más significativo es compensación por desempeño y ajuste complementario.
- En la cuenta de Materiales y Suministros se encuentra la cuenta de Combustible es la mas significativa con un 4.71% del total de dicho gasto.
- Así mismo, en la cuenta de Servicios Generales el rubro de Servicios de Arrendamiento representa el 8.42% del total de dicho gasto.
- En la cuenta de Transferencias, Asignaciones, Subsidios y Otras Ayudas; en el rubro de Subsidios y Subvenciones representa el 6.26% del total de dicho gasto.
- En la cuenta de Otros gastos y pérdidas extraordinarios representa el 0.72% del total de dichos gastos que se relaciona con la depreciación de bienes muebles.

III) Notas al Estado de Variación en la Hacienda Pública

- El Patrimonio Contribuido es de \$ 45,923,853
- El Patrimonio Generado de Ejercicios Anteriores es de \$ -44,158,430
- El Patrimonio Generado del Ejercicio es de \$ -118,812 y tiene una variación de \$ 636,456 y se debe a un desahorro de \$ -755,268 en el año 2017 , resultado principalmente al registro de la depreciaciones y un incremento en el rubro de Servicios Personales y Servicios Generales.

CONTABLE




IV) Notas al Estado de Flujos de Efectivo

Efectivo y Equivalentes

Este apartado se encuentra desagregado de la siguiente manera:

- a) El análisis de los saldos inicial y final en la última parte de Flujo de Efectivo en la cuenta de efectivo y equivalente como se muestra en el primer cuadro: el efectivo en Bancos, por la cantidad de 410,959.48. Para el ejercicio 2017 \$ 21,187 dando como resultado un aumento en la variación en el flujo de efectivo y equivalente.
- b) La Coordinación Estatal para la Regularización de la Tenencia de la Tierra al 31 de Diciembre de 2018 no tiene adquisiciones mediante subsidios de capital del sector central.
- c) Conciliación de los flujos de Efectivo Netos de las Actividades de Operación y la cuenta de Ahorro/Desahorro antes de Rubros Extraordinarios que se ilustran en el segundo cuadro. Se estableció a través del Método Indirecto el cual se parte del resultado del ejercicio (ahorro o desahorro), cifra que se corrige posteriormente por todo tipo de partidas de pago diferido y acumulaciones (o devengos) de cobros y pagos pasados o futuros, así como de las partidas de ingresos o gastos asociados con flujo de efectivo de inversión o financiero, de acuerdo a lo establecido en las Normas Internacionales de Contabilidad del Sector Público (NICSO - 2).

El rubro de Otras Aplicaciones de inversión por \$ -696,941 está integrada por la diferencia entre el activo circulante y el activo no circulante, lo cual esta constituido del efectivo y equivalente, derecho a recibir bienes o servicios, adquisición de bienes muebles en el ejercicio y de la depreciación de los activos del ejercicio.

El rubro de Otros Origenes de Financiamiento por \$ 178,356 está constituido por Servicios Personales y Proveedores por Pagar a corto plazo.

Descripción	2018	2017
Bancos/Tesorería	410,959	21,187
TOTAL DE EFECTIVO Y EQUIVALENTES	410,959	21,187

Descripción	2018	2017
Ahorro / Desahorro Antes de Rubros Extraordinarios	14,077	281,996
Depreciación	128,812	70,728
Disminución de Inventarios	0	966,536

CONTABLE




Descripción	2018	2017
Ahorro / Desahorro Despues de Rubros Extraordinarios	-118,812	-755,268

V) Conciliación entre los Ingresos Presupuestarios y Contables, así como entre los Egresos Presupuestarios y los Gastos Contables

- El monto de los ingresos presupuestarios es de \$17,863,140.96 representando un 99.9 % con relación a lo estimado en la ley de ingresos.
- El presupuesto ejercido es de \$17,863,140.96 representando un 99.9 % con relación al presupuesto de egresos aprobado. El rubro de servicios personales es el que mas incidencias tiene, asi mismo se hace el descuento de la depreciación del 2do semestre de 2018.
- Existe una diferencia de \$4,077.20 por concepto de faltas o sanciones administrativas que corresponden al ejercicio 2017, por lo que solo es considerado en lo contable y no presupuestal.

Coordinación Estatal para la Regularización de la Tenencia de la Tierra Conciliación entre los Ingresos Presupuestarios y Contables Correspondiente del 01 de enero al 31 de diciembre de 2018 (Cifras en pesos)		
1. Ingresos Presupuestarios		17,863,141
2. Más Ingresos contables no presupuestarios		0
Incremento por variación de inventarios	0	
Disminución del exceso de estimaciones por pérdida o deterioro u obsolescencia	0	
Disminución del exceso de provisiones	0	
Otros ingresos y beneficios varios	0	
Otros ingresos contables no presupuestarios	0	
3. Menos ingresos presupuestarios no contables		4,077
Productos de capital	0	
Aprovechamientos de capital	0	
Ingresos derivados de financiamientos	0	
Otros ingresos presupuestarios no contables	4,077	
4. Ingresos Contables (4 = 1 + 2 - 3)		17,859,064

CONTABLE

X.P.A.



Coordinación Estatal para la Regularización de la Tenencia de la Tierra Conciliación entre los Egresos Presupuestarios y los Gastos Contables Correspondiente del 01 de enero al 31 de diciembre de 2018 (Cifras en pesos)		
1. Total de egresos (presupuestarios)		17,863,141
2. Menos egresos presupuestarios no contables		14,077
Mobiliario y equipo de administración	10,000	
Mobiliario y equipo educacional y recreativo	0	
Equipo instrumental médico y de laboratorio	0	
Vehículos y equipos de transporte	0	
Equipo de defensa y seguridad	0	
Maquinaria, otros equipos y herramientas	0	
Activos biológicos	0	
Bienes inmuebles	0	
Activos intangibles	0	
Obra pública en bienes propios	0	
Acciones y participaciones de capital	0	
Compra de títulos y valores	0	
Inversiones en fideicomisos, mandatos y otros análogos	0	
Provisiones para contingencias y otras erogaciones especiales	0	
Amortización de la deuda pública	0	
Adeudos de ejercicios fiscales anteriores (ADEFAS)	0	
Otros Egresos Presupuestales No Contables	4,077	
3. Más Gastos Contables No presupuestales		128,812
Estimaciones, depreciaciones, deterioros, obsolescencia y amortizaciones	128,812	
Provisiones	0	

CONTABLE

Handwritten signature/initials

Handwritten signature

Disminución de inventarios	0	
Aumento por insuficiencia de estimaciones por pérdida o deterioro u obsolescencia	0	
Aumento por insuficiencia de provisiones	0	
Otros Gastos	0	
Otros Gastos Contables No Presupuestales	0	
4. Total de Gasto Contable (4 = 1 - 2 + 3)		17,977,876

b) Notas de Memoria (Cuentas de Orden)

La Coordinación Estatal para la Regularización de la Tenencia de la Tierra del 01 de enero al 31 de diciembre de 2018, no utilizo cuentas de orden contables para registrar movimientos de valores, emisión de obligaciones, avales y garantías, juicios, inversión mediante proyectos para prestación de servicios y bienes concesionados o en comodato que afecten o modifiquen los estados e informes financieros de la entidad.

Así mismo, durante el periodo que se informa, en las cuentas de orden presupuestarias de ingresos y presupuesto de egresos ambos correspondientes al ejercicio 2018, cumpliendose con el registro de los momentos contables que en cada caso establece la normatividad emitida por el Consejo Nacional de Armonización Contable (CONAC).

Cuentas de Orden Contables y Presupuestarias

FUENTE	INGRESO MODIFICADO	INGRESO RECAUDADO
TRANSFERENCIAS, SUBSIDIOS Y OTRAS AYUDAS	\$ 18,385,596	\$ 17,863,141

La Coordinación Estatal para la Regularización de la Tenencia de la Tierra al 31 de Diciembre de 2018, su cuentas de Orden Preuspuental reflejan:

- El presupuesto estimado es de \$ 18,385,596
- El presupuesto comprometido es de \$ 17,863,141
- El presupuesto devengado es de \$ 17,863,141
- El presupuesto pagado a la fecha es de \$ 17,863,141

CONTABLE

X P.A.



- Hay una diferencia de \$ 4,077.20 de lo presupuestal con lo contable ya que este corresponde a faltas o sanciones administrativas del ejercicio 2017.

c) Notas de Gestión Administrativa

1. Introducción


La **Coordinación Estatal para la Regularización de la Tenencia de la Tierra**, es un **Órgano Público desconcentrado de carácter técnico y social**, con personalidad jurídica, dependiente de la Secretaría de Ordenamiento Territorial y Obras Públicas. Creado bajo acuerdo No. 6235 de fecha 8 de junio de 2002.

La Coordinación Estatal cuenta con autonomía de gestión y decisión para el desarrollo y ejecución de sus funciones, administrando y ejerciendo desconcentradamente los recursos que se le asignen en el presupuesto General de Egresos del Estado, por lo que la dependencia presupuestal es totalmente directa a las fluctuaciones económicas del Gobierno del Estado de Tabasco.

2. Panorama Económico y Financiero

Esta Coordinación sigue teniendo la urgente necesidad de incremento presupuestal para poder invertir en sus Equipos de Topografía, así como la renovación total del parque vehicular, se requiere comprar Equipos de Cómputo e Impresión como son Computadoras, escáner, impresoras y mobiliario, por lo que el panorama económico es complicado, sin embargo, se están utilizando todos los equipos sacándole el máximo aprovechamiento.

3. Autorización e Historia

Mediante publicación en el período oficial de fecha 08 de Junio del 2002, el Ejecutivo del Estado, acordó la creación de la Coordinación Estatal para la Regularización de la Tenencia de la Tierra (CERTT), como un órgano público desconcentrado de carácter técnico y social, dependiente de la Secretaría de Gobierno, con personalidad jurídica, autonomía de gestión y decisión para el desarrollo y ejecución de sus funciones, administrando y ejerciendo desconcentradamente los recursos asignados en el Presupuesto General de Egresos del Estado. 

Esta dependencia inició formalmente operaciones en el mes de enero del 2003, dando continuidad a la titulación de predios en la zona La Isla, Municipio de Centro y otorgando certeza jurídica mediante la expedición de títulos de propiedad en todo el territorio del Estado de Tabasco, mediante la celebración de convenios de coordinación y colaboración suscritos en esta materia con los Ayuntamientos del Estado.

CONTABLE

Con fecha 16 de Diciembre de 2006, con motivo de la reforma a la Ley Orgánica del Poder Ejecutivo del Estado, la Coordinación Estatal para la Regularización de la Tenencia de la Tierra CERTT quedó sectorizada a la entonces Secretaría de Asentamientos y Obras Públicas hoy Secretaría de Ordenamiento Territorial y Obras Públicas (SOTOP), lo cual dio origen a un nuevo acuerdo de creación, publicado en el Periódico Oficial del Estado de fecha 29 de Abril de 2009, teniendo como objeto la implementación de acciones conducentes a llevar a cabo diversos programas de regularización en la entidad.

4. Organización y Objeto Social

La Coordinación Estatal para la Regularización de la Tenencia de la Tierra (CERTT) tiene por objeto: Implementar las acciones conducentes para llevar a cabo la titulación del suelo donde existen asentamientos humanos irregulares que se encuentren dentro del territorio del Estado, que no correspondan a ejidos ni tierras comunales.

Principal Actividad

Establecer los mecanismos técnicos y jurídicos que permitan a los legítimos poseedores de predios, obtener su Título de Propiedad, con apego a la normatividad aplicable, con la restricción de aquellos predios que se encuentren amparados con Escrituras Públicas o privadas debidamente registradas en los polígonos objeto de la regularización de la tenencia de la tierra; y celebrar Convenios de Coordinación y Colaboración con los Ayuntamientos en materia de regularización de la tenencia de la tierra para la titulación de predios.

La regularización de la tenencia de la tierra en los asentamientos humanos, debe considerarse como una solución concreta que se traduzca en el bienestar social, propiciando con ello, la seguridad patrimonial de las familias en un entorno de paz y tranquilidad social, que vaya aparejado con el desarrollo social y político del Estado.

Se ha detectado en todo el territorio tabasqueño, un gran número de predios sin documentación legal que acredite la propiedad, mismos que se encuentran en áreas no comprendidas en los ejidos y tierras no comunales, donde los poseedores no cuentan con documentos legales que certifiquen jurídicamente su propiedad. El problema se agrava cada día más con el crecimiento de la mancha urbana motivada por la migración de población del campo a las ciudades, en espera de mejores oportunidades de desarrollo.

Para las administraciones municipales el problema se refleja en una insuficiente recaudación por impuesto catastral y un requerimiento desproporcionado de servicios públicos hacia áreas no contempladas para desarrollo urbano, aunado a los conflictos de orden social que se originan con la exigencia de beneficios inmediatos, no proyectados para las áreas ocupadas.

Por todo ello, en la Coordinación Estatal Para la Regularización de la Tenencia de la Tierra, se ejecuta un programa integral de asentamientos humanos de regularización de predios que cumplan con los lineamientos establecidos en la legislación vigente y las autorizaciones de las Dependencias Estatales y Municipales que intervienen en los diversos procedimientos de legalización, atendiendo los



requerimientos de titulación de predios no comprendidos en los ejidos, tierras comunales o federales.

Asimismo, con el objeto de atender la demanda de regularización de predios en los 17 Municipios del Estado, la Coordinación Estatal está celebrando Convenios de Coordinación y Colaboración para la regularización de la tenencia de la tierra con los Ayuntamientos, estableciendo los mecanismos de atención para la titulación de predios en su jurisdicción.

Los Convenios de Coordinación y Colaboración suscritos con los Municipios, prevén la generación de múltiples beneficios, destacando una más clara posibilidad de planificar la obra pública y favoreciendo a los Ayuntamientos con la actualización de sus Catastros e incremento de sus captaciones fiscales. De igual forma, se contribuye a reducir la desigualdad e impulsar el proceso de integración social en la entidad.

En seguimiento a nuestros objetivos, la Coordinación Estatal ha dado Audiencias para las peticiones de regularización de todo el Estado, contando al corte del **31 de diciembre del 2018, con 45 Audiencias, habiendo un total de 1,368 Títulos en Trámite, 514 Títulos listos para entrega, Títulos entregados 277 y lo que corresponde a mediciones y levantamientos topográficos no se han realizados acciones, en diversos** municipios de la entidad, coadyuvando de esta manera a los retos del desarrollo social, combatiendo rezagos, ineficiencias y pobreza en las comunidades marginadas del campo, las villas y ciudades, mejorando el bienestar de los legítimos poseedores de terrenos ya regularizados, al asegurar jurídicamente su patrimonio familiar, teniendo acceso a los programas de desarrollo vivendístico y crediticios para construcción o remodelación de sus hogares.

Estructura Organizacional Básica

La Coordinación Estatal para la Regularización de la Tenencia de la Tierra cuenta con una plantilla de personal de 70 plazas con tres Direcciones y una Coordinación General (15), la Dirección Administrativa (17); la Dirección Técnica y de Procesos (26) y la Dirección de Asuntos Jurídicos (12).

Marco Jurídico

La CERTT es un Órgano Público desconcentrado de carácter técnico y social, con personalidad jurídica, dependiente de la Secretaría de Ordenamiento Territorial y Obras Públicas. Creado bajo acuerdo No. 6235 de fecha 8 de junio de 2002. La Coordinación Estatal cuenta con autonomía de gestión y decisión para el desarrollo y ejecución de sus funciones, administrando y ejerciendo desconcentradamente los recursos que se le asignen en el Presupuesto General de Egresos del Estado.

Objeto Social

Tiene como objeto implementar las acciones conducentes para llevar a cabo la titulación del suelo donde existen asentamientos humanos irregulares que se encuentren dentro del territorio del

Estado, que no correspondan a ejidos ni tierras comunales.

Atribuciones

Las que dispone el Reglamento Interior de la Coordinación Estatal para la Regularización de la Tenencia de la Tierra, en el artículo siguiente:

ARTÍCULO 4.- La CERTT planeará, guiará y conducirá sus actividades en congruencia con la Ley Estatal de Planeación, con sujeción a las políticas, estrategias, prioridades y objetivos del Plan Estatal de Desarrollo y los Programas de él derivados, congruentes con la materia, así como en lo señalado en su acuerdo de creación: **Acuerdo por el que se crea la Coordinación Estatal para la Regularización de la Tenencia de la Tierra.**

ARTÍCULO 5. Las atribuciones que en materia de regularización de la tenencia de la tierra que correspondan a la SOTOP, podrán ser ejecutadas sin perjuicio de su ejercicio directo a través de la "CERTT"

Consideraciones Fiscales

La Coordinación Estatal para la Regularización de la Tenencia de la Tierra está obligada a pagar y retener el impuesto sobre la renta del régimen por pago de sueldos y salarios y por arrendamiento de inmuebles como corresponde a la persona moral.

Estas notas de Gestión administrativa comprenden el período del **01 de diciembre al 31 de diciembre de 2018.**

5. Bases de Preparación de los Estados Financieros

Los Estados Financieros de la Coordinación Estatal para la Regularización de la Tenencia de la Tierra al 31 de diciembre de 2018, fueron preparados de acuerdo a las Normas de Información Financiera (NIF), con base en la Ley de Contabilidad Gubernamental y aplicando la Normatividad emitida por el Consejo Nacional de Armonización Contable (CONAC).

De conformidad con el Artículo 22 de la Ley de Contabilidad Gubernamental . Los Entes Públicos deberán aplicar los postulados básicos de forma tal que la información que proporciona sea oportuna, confiable y comparable para la toma de decisiones.

Postulados Básicos aprobados por el CONAC:

- Sustancia Económica.





- Entes Públicos.
- Existencia Permanente.
- Revelación Suficiente.
- Importancia Relativa.
- Registro e Integración Presupuestaria.
- Consolidación de la Información Financiera.
- Valuación.
- Dualidad Económica.
- Consistencia.
- Devengo Contable.

Los Estados Financieros han sido preparados sobre la base del costo histórico, las partidas incluidas en los Estados Financieros de la CERTT se valoran utilizando la moneda del entorno principal en que la entidad opera (Moneda Nacional). La moneda funcional del CERTT es el Peso. Los Estados Financieros se presentan en Miles de Pesos Mexicanos.

6. Políticas de Contabilidad Significativas

a) La información es preparada con base en la Ley General de Contabilidad Gubernamental, que a través del Consejo Nacional de Armonización Contable (CONAC), emite las normas contables y lineamientos para la generación de información financiera que aplican los entes públicos.

La contabilidad gubernamental bajo el enfoque de sistemas, registra las transacciones que realizan los entes públicos identificando los momentos contables y producir estados de ejecución presupuestaria, contables y económicos en tiempo real, con base en la teoría contable, el marco conceptual y los postulados básicos, que se aplican en el sector público mexicano.

b) El registro contable de las inversiones en activo fijo se realizan reconociendo los valores en cuentas de balance, así como su aplicación presupuestal en el periodo que se adquieren. Así mismo, se registran dichos valores en las cuentas del Patrimonio de la Entidad con las reglas y prácticas de la Contabilidad Gubernamental.

c) Al 31 de diciembre de 2018, la Entidad ha establecido los criterios contables que sirvan de base para reconocer la depreciación y amortización de los distintos bienes.

d) El manejo y control del Presupuesto se Registra en Cuentas de Orden.

7. Posición en Moneda Extranjera y Protección por Riesgo Cambiario

La Coordinación Estatal para la Regularización de la Tenencia de la Tierra al 31 de diciembre de 2018, no tiene Posición en Moneda Extranjera y Protección por Riesgo Cambiario.

8. Reporte Analítico del Activo

La Coordinación Estatal para la Regularización de la Tenencia de la Tierra al 31 de diciembre de 2018, no presenta Reporte Analítico del Activo, sólo Estado Analítico del Activo.

9. Fideicomisos, Mandatos y Análogos

La Coordinación Estatal para la Regularización de la Tenencia de la Tierra al 31 de diciembre de 2018, no tiene Fideicomisos, Mandatos y Análogos.

10. Reporte de la Recaudación

La Coordinación Estatal para la Regularización de la Tenencia de la Tierra al 31 de diciembre de 2018, no tiene Reporte de la Recaudación.

11. Información sobre la Deuda y el Reporte Analítico de la Deuda

La Coordinación Estatal para la Regularización de la Tenencia de la Tierra al 31 de diciembre de 2018, no tiene Información sobre la Deuda y el Reporte Analítico de la Deuda.

12. Calificaciones Otorgadas

La Coordinación Estatal para la Regularización de la Tenencia de la Tierra al 31 de diciembre de 2018, no tiene Calificaciones Otorgadas.

13. Proceso de Mejora

La Coordinación Estatal para la Regularización de la Tenencia de la Tierra al 31 de diciembre de 2018, no tiene Proceso de Mejora.

14. Información por Segmentos

X.P.A.



La Coordinación Estatal para la Regularización de la Tenencia de la Tierra al 31 de diciembre de 2018, no tiene Información por Segmentos.

15. Eventos Posteriores al Cierre

La Coordinación Estatal para la Regularización de la Tenencia de la Tierra al 31 de diciembre de 2018, no tiene Eventos Posteriores al Cierre.

16. Partes Relacionadas

La Coordinación Estatal para la Regularización de la Tenencia de la Tierra al 31 de diciembre de 2018, no tiene Partes Relacionadas.

17. Responsabilidad Sobre la Presentación Razonable de la Información Contable

La Coordinación Estatal para la Regularización de la Tenencia de la Tierra al 31 de diciembre de 2018, bajo protesta de decir verdad, declaramos que los Estados Financieros y sus notas, son razonablemente correctos y son responsabilidad del emisor.

Bajo protesta de decir verdad declaramos que los Estados Financieros y sus Notas son razonablemente correctos y son responsabilidad del emisor



LIC. JOSÉ ÁNGEL RUIZ HERNÁNDEZ
COORDINADOR GENERAL



L.A. REBECA SOVERANES ÁLVAREZ
DIRECTORA ADMINISTRATIVA

CONTABLE

COORDINACIÓN ESTATAL PARA LA REGULARIZACIÓN DE LA TENENCIA DE LA TIERRA

CUENTA PÚBLICA
2018



Cuenta Pública 2018 Estado Analítico de Ingresos Del 1 de enero al 31 de diciembre de 2018						
Rubro de Ingresos	Ingreso					Diferencia
	Estimado	Ampliaciones y Reducciones	Modificado	Devengado	Recaudado	
	1	2	3 = 1 + 2	4	5	
Impuestos	0	0	0	0	0	0
Cuotas y Aportaciones de Seguridad Social	0	0	0	0	0	0
Contribuciones de Mejoras	0	0	0	0	0	0
Derechos	0	0	0	0	0	0
Productos	0	0	0	0	0	0
Corriente	0	0	0	0	0	0
Capital	0	0	0	0	0	0
Aprovechamientos	0	0	0	0	0	0
Corriente	0	0	0	0	0	0
Capital	0	0	0	0	0	0
Ingresos por Ventas de Bienes y Servicios	0	0	0	0	0	0
Participaciones y Aportaciones	0	0	0	0	0	0
Transferencias, Asignaciones, Subsidios y Otras Ayudas	18,385,596	-522,455	17,863,141	17,863,141	17,863,141	-522,455
Ingresos Derivados de Financiamientos	0	0	0	0	0	0
TOTAL	18,385,596	-522,455	17,863,141	17,863,141	17,863,141	-522,455

Estado Analítico de Ingresos Por Fuente de Financiamiento	Ingreso					Diferencia
	Estimado	Ampliaciones y Reducciones	Modificado	Devengado	Recaudado	
	1	2	3 = 1 + 2	4	5	
Ingresos del Gobierno	18,385,596	-522,455	17,863,141	17,863,141	17,863,141	-522,455
Impuestos	0	0	0	0	0	0
Contribuciones de Mejoras	0	0	0	0	0	0
Derechos	0	0	0	0	0	0
Productos	0	0	0	0	0	0
Corriente	0	0	0	0	0	0
Capital	0	0	0	0	0	0
Aprovechamientos	0	0	0	0	0	0
Corriente	0	0	0	0	0	0
Capital	0	0	0	0	0	0
Participaciones y Aportaciones	0	0	0	0	0	0
Transferencias, Asignaciones, Subsidios y Otras Ayudas	18,385,596	-522,455	17,863,141	17,863,141	17,863,141	-522,455
Ingresos de Organismos y Empresas	0	0	0	0	0	0
Cuotas y Aportaciones de Seguridad Social	0	0	0	0	0	0
Ingresos por Ventas de Bienes y Servicios	0	0	0	0	0	0
Transferencias, Asignaciones, Subsidios y Otras Ayudas	0	0	0	0	0	0
Ingresos Derivados de Financiamiento	0	0	0	0	0	0
Ingresos Derivados de Financiamientos	0	0	0	0	0	0
TOTAL	18,385,596	-522,455	17,863,141	17,863,141	17,863,141	-522,455


X.P.A.

COORDINACIÓN ESTATAL PARA LA REGULARIZACIÓN DE LA TENENCIA DE LA TIERRA

Cuenta Pública 2018						
Estado Analítico del Ejercicio del Presupuesto de Egresos						
Clasificación por Objeto del Gasto (Capítulo y Concepto)						
Del 1 de enero al 31 de diciembre de 2018						
Concepto	Egresos					Subejercicio 6 = 3 - 4
	Aprobado	Ampliaciones / (Reducciones)	Modificado	Devengado	Pagado	
	1	2	3 = 1 + 2	4	5	
Servicios Personales	14,275,817	113,706	14,389,523	14,389,523	14,389,523	0
Remuneraciones al Personal de Carácter Permanente	5,628,434	121,516	5,749,950	5,749,950	5,749,950	0
Remuneraciones al Personal de Carácter Transitorio	0	0	0	0	0	0
Remuneraciones Adicionales y Especiales	5,783,040	245,691	6,028,731	6,028,731	6,028,731	0
Seguridad Social	1,407,480	47,619	1,455,099	1,455,099	1,455,099	0
Otras Prestaciones Sociales y Económicas	416,112	90,358	506,470	506,470	506,470	0
Previsiones	394,443	-394,443	0	0	0	0
Pago de Estímulos a Servidores Públicos	646,308	2,965	649,273	649,273	649,273	0
Materiales y Suministros	1,055,878	-214,924	840,954	840,954	840,954	0
Materiales de Administración, Emisión de Documentos y Artículos Oficiales	171,606	-64,376	107,230	107,230	107,230	0
Alimentos y Utensilios	8,488	-5,988	2,500	2,500	2,500	0
Materias Primas y Materiales de Producción y Comercialización	0	0	0	0	0	0
Materiales y Artículos de Construcción y de Reparación	16,000	-8,501	7,499	7,499	7,499	0
Productos Químicos, Farmacéuticos y de Laboratorio	0	0	0	0	0	0
Combustibles, Lubrificantes y Aditivos	570,000	-34,029	535,971	535,971	535,971	0
Vestuario, Blancos, Prendas de Protección y Artículos Deportivos	93,784	-26	93,758	93,758	93,758	0
Materiales y Suministros para Seguridad	0	0	0	0	0	0
Herramientas, Refacciones y Accesorios Menores	196,000	-102,004	93,996	93,996	93,996	0
Servicios Generales	1,676,097	-172,090	1,504,007	1,504,007	1,504,007	0
Servicios Básicos	265,200	-83,208	181,992	181,992	181,992	0
Servicios de Arrendamiento	505,800	-90	505,710	505,710	505,710	0
Servicios Profesionales, Científicos, Técnicos y Otros Servicios	49,000	-115	48,885	48,885	48,885	0
Servicios Financieros, Bancarios y Comerciales	86,400	-10,547	75,853	75,853	75,853	0
Servicios de Instalación, Reparación, Mantenimiento y Conservación	217,000	-51,008	165,992	165,992	165,992	0
Servicios de Comunicación Social y Publicidad	0	0	0	0	0	0
Servicios de Traslado y Viáticos	261,200	-22,866	238,334	238,334	238,334	0
Servicios Oficiales	0	0	0	0	0	0
Otros Servicios Generales	291,497	-4,256	287,241	287,241	287,241	0
Transferencias, Asignaciones, Subsidios y Otras Ayudas	1,257,804	-139,147	1,118,657	1,118,657	1,118,657	0
Transferencias Internas y Asignaciones al Sector Público	0	0	0	0	0	0
Transferencias al Resto del Sector Público	0	0	0	0	0	0
Subsidios y Subvenciones	1,257,804	-139,147	1,118,657	1,118,657	1,118,657	0
Ayudas Sociales	0	0	0	0	0	0
Pensiones y Jubilaciones	0	0	0	0	0	0
Transferencias a Fideicomisos, Mandatos y Otros Análogos	0	0	0	0	0	0
Transferencias a la Seguridad Social	0	0	0	0	0	0

PRESUPUESTARIA


A.P.A.



COORDINACIÓN ESTATAL PARA LA REGULARIZACIÓN DE LA TENENCIA DE LA TIERRA

Cuenta Pública 2018						
Estado Analítico del Ejercicio del Presupuesto de Egresos						
Clasificación por Objeto del Gasto (Capítulo y Concepto)						
Del 1 de enero al 31 de diciembre de 2018						
Concepto	Egresos					Subejercicio
	Aprobado	Ampliaciones / (Reducciones)	Modificado	Devengado	Pagado	
	1	2	3 = 1 + 2	4	5	
						6 = 3 - 4
Donativos	0	0	0	0	0	0
Transferencias al Exterior	0	0	0	0	0	0
Bienes Muebles, Inmuebles e Intangibles	120,000	-110,000	10,000	10,000	10,000	0
Mobiliario y Equipo de Administración	120,000	-110,000	10,000	10,000	10,000	0
Mobiliario y Equipo Educativo y Recreativo	0	0	0	0	0	0
Equipo e Instrumental Médico y de Laboratorio	0	0	0	0	0	0
Vehículos y Equipo de Transporte	0	0	0	0	0	0
Equipo de Defensa y Seguridad	0	0	0	0	0	0
Maquinaria, Otros Equipos y Herramientas	0	0	0	0	0	0
Activos Biológicos	0	0	0	0	0	0
Bienes Inmuebles	0	0	0	0	0	0
Activos Intangibles	0	0	0	0	0	0
Inversión Pública	0	0	0	0	0	0
Obra Pública en Bienes de Dominio Público	0	0	0	0	0	0
Obra Pública en Bienes Propios	0	0	0	0	0	0
Proyectos Productivos y Acciones de Fomento	0	0	0	0	0	0
Inversiones Financieras y Otras Provisiones	0	0	0	0	0	0
Inversiones para el Fomento de Actividades Productivas	0	0	0	0	0	0
Acciones y Participaciones de Capital	0	0	0	0	0	0
Compra de Títulos y Valores	0	0	0	0	0	0
Concesión de Préstamos	0	0	0	0	0	0
Inversiones en Fideicomisos, Mandatos y Otros Análogos	0	0	0	0	0	0
Otras Inversiones Financieras	0	0	0	0	0	0
Provisiones para Contingencias y Otras Erogaciones Especiales	0	0	0	0	0	0
Participaciones y Aportaciones	0	0	0	0	0	0
Participaciones	0	0	0	0	0	0
Aportaciones	0	0	0	0	0	0
Convenios	0	0	0	0	0	0
Deuda Pública	0	0	0	0	0	0
Amortización de la Deuda Pública	0	0	0	0	0	0
Intereses de la Deuda Pública	0	0	0	0	0	0
Comisiones de la Deuda Pública	0	0	0	0	0	0
Gastos de la Deuda Pública	0	0	0	0	0	0
Costos por Coberturas	0	0	0	0	0	0
Apoyos Financieros	0	0	0	0	0	0
Adeudos de Ejercicios Fiscales Anteriores (ADEFAS)	0	0	0	0	0	0

PRESUPUESTARIA



COORDINACIÓN ESTATAL PARA LA REGULARIZACIÓN DE LA TENENCIA DE LA TIERRA

CUENTA PÚBLICA
2018



Cuenta Pública 2018 Estado Analítico del Ejercicio del Presupuesto de Egresos Clasificación por Objeto del Gasto (Capítulo y Concepto) Del 1 de enero al 31 de diciembre de 2018						
Concepto	Egresos					Subejercicio
	Aprobado	Ampliaciones / (Reducciones)	Modificado	Devengado	Pagado	
	1	2	3 = 1 + 2	4	5	
Total del Gasto	18,385,596	-522,455	17,863,141	17,863,141	17,863,141	0

[Handwritten signature]
P.A.

[Handwritten signature]

PRESUPUESTARIA

COORDINACIÓN ESTATAL PARA LA REGULARIZACIÓN DE LA TENENCIA DE LA TIERRA

Cuenta Pública 2018 Estado Analítico del Ejercicio del Presupuesto de Egresos Clasificación Administrativa Del 1 de enero al 31 de diciembre de 2018						
Concepto	Egresos					Subejercicio 6 = 3 - 4
	Aprobado	Ampliaciones / Reducciones	Modificado	Devengado	Pagado	
	1	2	3 = 1 + 2	4	5	
Coordinación Estatal para la Regularización de la Tenencia de la Tierra	18,385,596	-522,455	17,863,141	17,863,141	17,863,141	0
Total del Gasto	18,385,596	-522,455	17,863,141	17,863,141	17,863,141	0

APA.



PRESUPUESTARIA

COORDINACIÓN ESTATAL PARA LA REGULARIZACIÓN DE LA TENENCIA DE LA TIERRA

Cuenta Pública 2018						
Estado Analítico del Ejercicio del Presupuesto de Egresos						
Clasificación Administrativa						
Del 1 de enero al 31 de diciembre de 2018						
Concepto	Egresos					Subejercicio
	Aprobado	Ampliaciones y Reducciones	Modificado	Devengado	Pagado	
	1	2	3 = 1 + 2	4	5	
Poder Ejecutivo	18,385,596	-522,455	17,863,141	17,863,141	17,863,141	0
Poder Legislativo	0	0	0	0	0	0
Poder Judicial	0	0	0	0	0	0
Órganos Autónomos	0	0	0	0	0	0
Total del Gasto	18,385,596	-522,455	17,863,141	17,863,141	17,863,141	0

X P.A.

[Signature]

PRESUPUESTARIA

COORDINACIÓN ESTATAL PARA LA REGULARIZACIÓN DE LA TENENCIA DE LA TIERRA

CUENTA PÚBLICA
2018



Cuenta Pública 2018 Estado Analítico del Ejercicio del Presupuesto de Egresos Clasificación Administrativa Del 1 de enero al 31 de diciembre de 2018						
Concepto	Egresos					Subejercicio 6 = 3 - 4
	Aprobado	Ampliaciones / Reducciones	Modificado	Devengado	Pagado	
	1	2	3 = 1 + 2	4	5	
Entidades Paraestatales y Fideicomisos No Empresariales y No Financieros	0	0	0	0	0	0
Instituciones Públicas de la Seguridad Social	0	0	0	0	0	0
Entidades Paraestatales Empresariales No Financieras con Participación Estatal Mayoritaria	0	0	0	0	0	0
Fideicomisos Empresariales No Financieros con Participación Estatal Mayoritaria	0	0	0	0	0	0
Entidades Paraestatales Empresariales Financieras Monetarias con Participación Estatal Mayoritaria	0	0	0	0	0	0
Entidades Paraestatales Empresariales Financieras No Monetarias con Participación Estatal Mayoritaria	0	0	0	0	0	0
Fideicomisos Financieros Públicos con Participación Estatal Mayoritaria	0	0	0	0	0	0
Total del Gasto	0	0	0	0	0	0

X.P.A.

PRESUPUESTARIA

COORDINACIÓN ESTATAL PARA LA REGULARIZACIÓN DE LA TENENCIA DE LA TIERRA

CUENTA PÚBLICA
2018



Cuenta Pública 2018						
Estado Analítico del Ejercicio del Presupuesto de Egresos						
Clasificación Funcional (Finalidad y Función)						
Del 1 de enero al 31 de diciembre de 2018						
Concepto	Egresos					Subejercicio
	Aprobado	Ampliaciones / Reducciones	Modificado	Devengado	Pagado	
	1	2	3 = 1 + 2	4	5	
Gobierno	0	0	0	0	0	0
Legislación	0	0	0	0	0	0
Justicia	0	0	0	0	0	0
Coordinación de la Política de Gobierno	0	0	0	0	0	0
Relaciones Exteriores	0	0	0	0	0	0
Asuntos Financieros y Hacendarios	0	0	0	0	0	0
Seguridad Nacional	0	0	0	0	0	0
Asuntos de Orden Público y de Seguridad Interior	0	0	0	0	0	0
Otros Servicios Generales	0	0	0	0	0	0
Desarrollo Social	18,385,596	-522,455	17,863,141	17,863,141	17,863,141	0
Protección Ambiental	0	0	0	0	0	0
Vivienda y Servicios a la Comunidad	18,385,596	-522,455	17,863,141	17,863,141	17,863,141	0
Salud	0	0	0	0	0	0
Recreación, Cultura y Otras Manifestaciones Sociales	0	0	0	0	0	0
Educación	0	0	0	0	0	0
Protección Social	0	0	0	0	0	0
Otros Asuntos Sociales	0	0	0	0	0	0
Desarrollo Económico	0	0	0	0	0	0
Asuntos Económicos, Comerciales y laborales en General	0	0	0	0	0	0
Agropecuaria, Silvicultura, Pesca y Caza	0	0	0	0	0	0
Combustibles y Energía	0	0	0	0	0	0
Minería, Manufacturas y Construcción	0	0	0	0	0	0
Transporte	0	0	0	0	0	0
Comunicaciones	0	0	0	0	0	0
Turismo	0	0	0	0	0	0
Ciencia, Tecnología e Innovación	0	0	0	0	0	0
Otras Industrias y Otros Asuntos Económicos	0	0	0	0	0	0
Otras no Clasificadas en Funciones Anteriores	0	0	0	0	0	0
Transacciones de la Deuda Pública / Costo Financiero de la Deuda	0	0	0	0	0	0
Transferencias, Participaciones y Aportaciones entre Diferentes Niveles y Ordenes de Gobierno	0	0	0	0	0	0
Saneamiento del Sistema Financiero	0	0	0	0	0	0
Adeudos de Ejercicios Fiscales Anteriores	0	0	0	0	0	0
Total del Gasto	18,385,596	-522,455	17,863,141	17,863,141	17,863,141	0

X.P.A.

PRESUPUESTARIA

COORDINACIÓN ESTATAL PARA LA REGULARIZACIÓN DE LA TENENCIA DE LA TIERRA

CUENTA PÚBLICA

2018



Cuenta Pública 2018 Estado Analítico del Ejercicio del Presupuesto de Egresos Clasificación Económica (por tipo de Gasto) Del 1 de enero al 31 de diciembre de 2018						
Concepto	Egresos					Subejercicio 6 = 3 - 4
	Aprobado	Ampliaciones / Reducciones	Modificado	Devengado	Pagado	
	1	2	3 = 1 + 2	4	5	
Gasto Corriente	18,385,596	-522,455	17,863,141	17,863,141	17,863,141	0
Gasto de Capital	0	0	0	0	0	0
Amortización de la Deuda y Disminución de Pasivos	0	0	0	0	0	0
Pensiones y Jubilaciones	0	0	0	0	0	0
Participaciones	0	0	0	0	0	0
Total del Gasto	18,385,596	-522,455	17,863,141	17,863,141	17,863,141	0

[Firma]
P.A.

[Firma]

PRESUPUESTARIA

COORDINACIÓN ESTATAL PARA LA REGULARIZACIÓN DE LA TENENCIA DE LA TIERRA

CUENTA PÚBLICA
2018



Cuenta Pública 2018 Endeudamiento Neto Del 1 de enero al 31 de diciembre de 2018			
Identificación de Crédito o Instrumento	Contratación/Colocación	Amortización	Endeudamiento Neto
	A	B	C = A - B
Créditos Bancarios			
LA COORDINACIÓN ESTATAL PARA LA REGULARIZACIÓN DE LA TENENCIA DE LA TIERRA, AL 31 DE DICIEMBRE DE 2018, NO TIENE CRÉDITOS BANCARIOS.	0	0	0
Total Créditos Bancarios	0	0	0
Otros instrumentos de Deuda			
LA COORDINACIÓN ESTATAL PARA LA REGULARIZACIÓN DE LA TENENCIA DE LA TIERRA, AL 31 DE DICIEMBRE DE 2018, NO TIENE OTROS INSTRUMENTOS DE DEUDA.	0	0	0
Total Otros Instrumentos de Deuda	0	0	0
TOTAL	0	0	0

X.P.A.

[Signature]

PRESUPUESTARIA

COORDINACIÓN ESTATAL PARA LA REGULARIZACIÓN DE LA TENENCIA DE LA TIERRA

CUENTA PÚBLICA

2018



Cuenta Pública 2018 Intereses de la Deuda Del 1 de enero al 31 de diciembre de 2018		
Identificación de Crédito o Instrumento	Devengado	Pagado
Créditos Bancarios		
LA COORDINACIÓN ESTATAL PARA LA REGULARIZACIÓN DE LA TENENCIA DE LA TIERRA, AL 31 DE DICIEMBRE DE 2018, NO TIENE CRÉDITOS BANCARIOS.	0	0
Total de Intereses de Créditos Bancarios	0	0
Otros Instrumentos de Deuda		
LA COORDINACIÓN ESTATAL PARA LA REGULARIZACIÓN DE LA TENENCIA DE LA TIERRA, AL 31 DE DICIEMBRE DE 2018, NO TIENE OTROS INSTRUMENTOS DE DEUDA.	0	0
Total de Intereses de Otros Instrumentos de Deuda	0	0
TOTAL	0	0

FA

[Firma]

PRESUPUESTARIA

COORDINACIÓN ESTATAL PARA LA REGULARIZACIÓN DE LA TENENCIA DE LA TIERRA

CUENTA PÚBLICA
2018



Cuenta Pública 2018
Indicadores de Postura Fiscal
Del 1 de enero al 31 de diciembre de 2018

Concepto	Estimado	Devengado	Pagado ³
I. Ingresos Presupuestarios (I = 1 + 2)	18,385,596	17,863,141	17,863,141
1. Ingresos del Gobierno de la Entidad Federativa ¹	18,385,596	17,863,141	17,863,141
2. Ingresos del Sector Paraestatal ¹	0	0	0
II. Egresos Presupuestarios (II = 3 + 4)	18,385,596	17,863,141	17,863,141
3. Egresos del Gobierno de la Entidad Federativa ²	18,385,596	17,863,141	17,863,141
4. Egresos del Sector Paraestatal ²	0	0	0
III. Balance Presupuestario (Superávit o Déficit) (III = I - II)	0	0	0

Concepto	Estimado	Devengado	Pagado ³
III. Balance Presupuestario (Superávit o Déficit)	0	0	0
IV. Intereses, Comisiones y Gastos de la Deuda	0	0	0
V. Balance Primario (Superávit o Déficit) (V = III - IV)	0	0	0

Concepto	Estimado	Devengado	Pagado ³
A. Financiamiento	0	0	0
B. Amortización de la Deuda	0	0	0
C. Endeudamiento ó Desendeudamiento (C = A - B)	0	0	0

1 Los Ingresos que se presentan son los ingresos presupuestario totales sin incluir los ingresos por financiamientos. Los Ingresos del Gobierno de la Entidad Federativa corresponden a los del Poder Ejecutivo, Legislativo Judicial y Autónomos

2 Los egresos que se presentan son los egresos presupuestarios totales sin incluir los egresos por amortización. Los egresos del Gobierno de la Entidad Federativa corresponden a los del Poder Ejecutivo, Legislativo, Judicial y Órganos Autónomos

3 Para Ingresos se reportan los ingresos recaudados; para egresos se reportan los egresos pagados

CPA

[Firma]

COORDINACIÓN ESTATAL PARA LA REGULARIZACIÓN DE LA TENENCIA DE LA TIERRA

CUENTA PÚBLICA
2018



Cuenta Pública 2018 Gasto por Categoría Programática Del 1 de enero al 31 de diciembre de 2018						
Concepto	Egresos					Subejercicio 6 = 3 - 4
	Aprobado	Ampliaciones / Reducciones	Modificado	Devengado	Pagado	
	1	2	3 = 1 + 2	4	5	
Programas	18,385,596	-522,455	17,863,141	17,863,141	17,863,141	0
Subsidios: Sectores Social y Privado o Entidades Federativas y Municipios	18,385,596	-522,455	17,863,141	17,863,141	17,863,141	0
Sujetos a Reglas de Operación	18,385,596	-522,455	17,863,141	17,863,141	17,863,141	0
Otros Subsidios	0	0	0	0	0	0
Desempeño de las Funciones	0	0	0	0	0	0
Prestación de Servicios Públicos	0	0	0	0	0	0
Provisión de Bienes Públicos	0	0	0	0	0	0
Planeación, Seguimiento y Evaluación de Políticas Públicas	0	0	0	0	0	0
Promoción y Fomento	0	0	0	0	0	0
Regulación y Supervisión	0	0	0	0	0	0
Funciones de las Fuerzas Armadas (Únicamente Gobierno Federal)	0	0	0	0	0	0
Específicos	0	0	0	0	0	0
Proyectos de Inversión	0	0	0	0	0	0
Administrativos y de Apoyo	0	0	0	0	0	0
Apoyo al Proceso Presupuestario y para Mejorar la Eficiencia Institucional	0	0	0	0	0	0
Apoyo a la Función Pública y al Mejoramiento de la Gestión	0	0	0	0	0	0
Operaciones Ajenas	0	0	0	0	0	0
Compromisos	0	0	0	0	0	0
Obligaciones de Cumplimiento de Resolución Jurisdiccional	0	0	0	0	0	0
Desastres Naturales	0	0	0	0	0	0
Obligaciones	0	0	0	0	0	0
Pensiones y Jubilaciones	0	0	0	0	0	0
Aportaciones a la Seguridad Social	0	0	0	0	0	0
Aportaciones a Fondos de Estabilización	0	0	0	0	0	0
Aportaciones a Fondos de Inversión y Reestructura de Pensiones	0	0	0	0	0	0
Programas de Gastos Federalizado (Gobierno Federal)	0	0	0	0	0	0
Gasto Federalizado	0	0	0	0	0	0
Participaciones a Entidades Federativas y Municipios	0	0	0	0	0	0
Costo Financiero, Deuda o Apoyos a Deudores y Ahorradores de la Banca	0	0	0	0	0	0
Adeudos de Ejercicios Fiscales Anteriores	0	0	0	0	0	0
Total del Gasto	18,385,596	-522,455	17,863,141	17,863,141	17,863,141	0

S.P.A.

PROGRAMÁTICA

Programas y Proyectos de Inversión

La Coordinación Estatal para la Regularización de la Tenencia de la Tierra al 31 de Diciembre de 2018, tiene los siguientes Programas y Proyectos de Inversión:

PROGRAMA	PROYECTO	DESCRIPCIÓN	FUENTE DE FINANCIAMIENTO
M002	TT001	Gasto de Administración	Recursos Federales
M002	TT002	Gasto de Administración	Recursos Federales
M002	TT003	Gasto de Administración	Recursos Federales
M002	TT004	Gasto de Administración	Recursos Federales
M002	TT005	Gasto de Administración	Recursos Federales
M002	TT008	Gasto de Administración	Recursos Fiscales
K024	TT022	Adquisición de Bienes Muebles	Recursos Fiscales
M002	TT04I	Gasto de Administración	Recursos Fiscales

[Handwritten signature]
P.A.

[Handwritten signature]

Indicadores de Resultados

En seguimiento a nuestros objetivos, la Coordinación Estatal ha dado audiencias para las peticiones de regularización de todo el Estado, contando al corte del 31 de diciembre del 2018 con:

2,781 Audiencias, así como 8 Expedientes Técnicos Jurídicos turnados para títulos, habiendo un total de 1,644 títulos entregados.

En cuanto a Mediciones y Levantamientos Topográficos se realizaron 1,651 acciones, en diversos municipios de la entidad, coayuvando de esta manera a los retos del desarrollo social, combatiendo rezagos, ineficiencias y pobreza en la comunidades marginales del campo, las villas y ciudades, mejorando el bienestar de los legítimos poseionarios de terrenos ya regularizados, al asegurar jurídicamente su patrimonio familiar, teniendo acceso a los programas de desarrollo vivendístico y crediticios para la construcción o remodelación de sus hogares.



COORDINACIÓN ESTATAL PARA LA REGULARIZACIÓN DE LA TENENCIA DE LA TIERRA

Cuenta Pública 2018 Estado de Situación Financiera Detallado - LDF Del 1 de enero al 31 de diciembre de 2018 (PESOS)					
Concepto	31 de diciembre 2018	31 de diciembre 2017	Concepto	31 de diciembre 2018	31 de diciembre 2017
ACTIVO			PASIVO		
Activo Circulante			Activo Circulante		
a. Efectivo y Equivalentes (a=a1+a2+a3+a4+a5+a6+a7)	410,959	21,187	a. Cuentas por Pagar a Corto Plazo (a=a1+a2+a3+a4+a5+a6+a7+a8+a9)	440,898	1,019,027
a1) Efectivo	0	0	a1) Servicios Personales por Pagar a Corto Plazo	214,400	451,033
a2) Bancos/Tesorería	410,959	21,187	a2) Proveedores por Pagar a Corto Plazo	36,225	513,283
a3) Bancos/Dependencias y Otros	0	0	a3) Contratistas por Obras Públicas por Pagar a Corto Plazo	0	0
a4) Inversiones Temporales (Hasta 3 meses)	0	0	a4) Participaciones y Aportaciones por Pagar a Corto Plazo	0	0
a5) Fondos con Afectación Específica	0	0	a5) Transferencias Otorgadas por Pagar a Corto Plazo	0	0
a6) Depósitos de Fondos de Terceros en Garantía y/o Administración	0	0	a6) Intereses, Comisiones y Otros Gastos de la Deuda Pública por Pagar a Corto Plazo	0	0
a7) Otros Efectivos y Equivalentes	0	0	a7) Retenciones y Contribuciones por Pagar a Corto Plazo	154,889	54,425
b. Derechos a Recibir Efectivo o Equivalentes (b=b1+b2+b3+b4+b5+b6+b7)	31,334	999,235	a8) Devoluciones de la Ley de Ingresos por Pagar a Corto Plazo	0	0
b1) Inversiones Financieras de Corto Plazo	0	0	a9) Otras Cuentas por Pagar a Corto Plazo	35,384	286
b2) Cuentas por Cobrar a Corto Plazo	0	0	b. Documentos por Pagar a Corto Plazo (b=b1+b2+b3)	0	0
b3) Deudores Diversos por Cobrar a Corto Plazo	31,334	999,235	b1) Documentos Comerciales por Pagar a Corto Plazo	0	0
b4) Ingresos por Recuperar a Corto Plazo	0	0	b2) Documentos con Contratistas por Obras Públicas por Pagar a Corto Plazo	0	0
b5) Deudores por Anticipos de la Tesorería a Corto Plazo	0	0	b3) Otros Documentos por Pagar a Corto Plazo	0	0
b6) Préstamos Otorgados a Corto Plazo	0	0	c. Porción a Corto Plazo de la Deuda Pública a Largo Plazo (c=c1+c2)	0	0
b7) Otros Derechos a Recibir Efectivo o Equivalentes a Corto Plazo	0	0	c1) Porción a Corto Plazo de la Deuda Pública	0	0
c. Derechos a Recibir Bienes o Servicios (c=c1+c2+c3+c4+c5)	0	0	c2) Porción a Corto Plazo de Arrendamiento Financiero	0	0
c1) Anticipo a Proveedores por Adquisición de Bienes y Prestación de Servicios a Corto Plazo	0	0	d. Títulos y Valores a Corto Plazo	0	0
c2) Anticipo a Proveedores por Adquisición de Bienes Inmuebles y Muebles a Corto Plazo	0	0	e. Pasivos Diferidos a Corto Plazo (e=e1+e2+e3)	0	0
c3) Anticipo a Proveedores por Adquisición de Bienes Intangibles a Corto Plazo	0	0	e1) Ingresos Cobrados por Adelantado a Corto Plazo	0	0
c4) Anticipo a Contratistas por Obras Públicas a Corto Plazo	0	0	e2) Intereses Cobrados por Adelantado a Corto Plazo	0	0
c5) Otros Derechos a Recibir Bienes o Servicios a Corto Plazo	0	0	e3) Otros Pasivos Diferidos a Corto Plazo	0	0
d. Inventarios (d=d1+d2+d3+d4+d5)	0	0	f. Fondos y Bienes de Terceros en Garantía y/o Administración a Corto Plazo (f=f1+f2+f3+f4+f5+f6)	0	0
d1) Inventario de Mercancías para Venta	0	0	f1) Fondos en Garantía a Corto Plazo	0	0
d2) Inventario de Mercancías Terminadas	0	0	f2) Fondos en Administración a Corto Plazo	0	0
d3) Inventario de Mercancías en Proceso de Elaboración	0	0	f3) Fondos Contingentes a Corto Plazo	0	0
d4) Inventario de Materias Primas, Materiales y Suministros para Producción	0	0	f4) Fondos de Fideicomisos, Mandatos y Contratos Análogos a Corto Plazo	0	0
d5) Bienes en Tránsito	0	0	f5) Otros Fondos de Terceros en Garantía y/o Administración a Corto Plazo	0	0
e. Almacenes	0	0	f6) Valores y Bienes en Garantía a Corto Plazo	0	0
f. Estimación por Pérdida o Deterioro de Activos Circulantes (f=f1+f2)	0	0	g. Provisiones a Corto Plazo (g=g1+g2+g3)	0	0
f1) Estimación para Cuentas Incobrables por Derechos a Recibir Efectivo o Equivalentes	0	0	g1) Provisión para Demandas y Juicios a Corto Plazo	0	0
f2) Estimación por Deterioro de Inventarios	0	0	g2) Provisión para Contingencias a Corto Plazo	0	0
g. Otros Activos Circulantes (g=g1+g2+g3+g4)	0	0	g3) Otras Provisiones a Corto Plazo	0	0
g1) Valores en Garantía	0	0	h. Otros Pasivos a Corto Plazo (h=h1+h2+h3)	0	0
g2) Bienes en Garantía (excluye depósitos de fondos)	0	0	h1) Ingresos por Clasificar	0	0
g3) Bienes Derivados de Embargos, Decomisos, Aseguramientos y Dación en pago	0	0	h2) Recaudación por Participar	0	0
g4) Adquisición con Fondos de Terceros	0	0	h3) Otros Pasivos Circulantes	0	0
IA. Total de Activos Circulantes (IA=a+b+c+d+e+f+g)	442,293	1,020,422	IA. Total de Pasivos Circulantes (IA=a+b+c+d+e+f+g+h)	440,898	1,019,027
Activo No Circulante			Pasivo No Circulantes		
a. Inversiones Financieras a Largo Plazo	0	0	a. Cuentas por Pagar a Largo Plazo	0	0
b. Derechos a Recibir Efectivo o Equivalentes a Largo Plazo	0	0	b. Documentos por Pagar a Largo Plazo	0	0
c. Bienes Inmuebles, Infraestructura y Construcciones en Proceso	0	0	c. Deuda Pública a Largo Plazo	0	0
d. Bienes Muebles	4,995,475	4,985,475	d. Pasivos Diferidos a Largo Plazo	0	0
e. Activos Intangibles	10,349	10,349	e. Fondos y Bienes de Terceros en Garantía y/o en Administración a Largo Plazo	0	0
f. Depreciación, Deterioro y Amortización Acumulada de Bienes	-3,360,607	-3,231,795	f. Provisiones a Largo Plazo	0	0
g. Activos Diferidos	0	0	IB. Total de Pasivos No Circulantes (IB=a+b+c+d+e+f)	0	0
h. Estimación por Pérdida o Deterioro de Activos no Circulantes	0	0	II. Total del Pasivo (II=IA+IB)	440,898	1,019,027
i. Otros Activos No Circulantes	0	0	HACIENDA PÚBLICA/PATRIMONIO		
			III. Hacienda Pública/Patrimonio Contribuido (III=II+a+b+c)	0	45,923,853

[Handwritten signature]

[Handwritten signature]

COORDINACIÓN ESTATAL PARA LA REGULARIZACIÓN DE LA TENENCIA DE LA TIERRA

Cuenta Pública 2018					
Estado de Situación Financiera Detallado - LDF					
Del 1 de enero al 31 de diciembre de 2018					
(PESOS)					
Concepto	2018	31 de diciembre 2017	Concepto	2018	31 de diciembre 2017
IB. Total de Activos No Circulantes (B+a+b+c+d+e+f+g+h+i)	1,645,217	1,764,029	a. Aportaciones	0	45,923,853
L Total del Activo (I+IA+IB)	2,087,510	2,784,451	b. Donaciones de Capital	0	0
			c. Actualización de la Hacienda Pública/ Patrimonio	0	0
			IIIB. Hacienda Pública/Patrimonio Generado (IIIB=a+b+c+d+e)	0	-44,158,429
			a. Resultados del Ejercicio (Ahorro / Desahorro)	0	-755,268
			b. Resultados de Ejercicios Anteriores	0	-42,678,781
			c. Revalúos	0	0
			d. Reservas	0	0
			e. Rectificaciones de Resultados de Ejercicios Anteriores	0	-2,724,380
			IIIC. Exceso o Insuficiencia en la Actualización de la Hacienda Pública/Patrimonio (IIIC=a+b)	0	0
			a. Resultado por Posición Monetaria	0	0
			b. Resultado por Tenencia de Activos no Monetarios	0	0
			III. Total Hacienda Pública/ Patrimonio (III=IIIA+IIIB+IIIC)	0	1,765,424
			IV. Total del Pasivo y Hacienda Pública / Patrimonio (IV=II+III)	440,898	2,784,451

ADICIONAL LDF

X P.A.

[Handwritten signature]

COORDINACIÓN ESTATAL PARA LA REGULARIZACIÓN DE LA TENENCIA DE LA TIERRA

CUENTA PÚBLICA
2018



Cuenta Pública 2018 Informe Analítico de la Deuda Pública y Otros Pasivos - LDF Del 1 de enero al 31 de diciembre de 2018 (PESOS)							
Denominación de la Deuda Pública y Otros Pasivos (c)	Saldo al 31 de diciembre de 2017 (d)	Disposiciones del Periodo (e)	Amortizaciones del Periodo (f)	Revaluaciones, Reclasificaciones y Otros Ajustes (g)	Saldo Final del Periodo (h) h=d+e+f+g	Pago de Intereses del Periodo (i)	Pago de Comisiones y demás costos asociados durante el Periodo (j)
1. Deuda Pública (1=A+B)	0	0	0	0	0	0	0
A. Corto Plazo (A=a1+a2+a3)	0	0	0	0	0	0	0
a1) Instituciones de Crédito	0	0	0	0	0	0	0
a2) Títulos y Valores	0	0	0	0	0	0	0
a3) Arrendamientos Financieros	0	0	0	0	0	0	0
B. Largo Plazo (B=b1+b2+b3)	0	0	0	0	0	0	0
b1) Instituciones de Crédito	0	0	0	0	0	0	0
b2) Títulos y Valores	0	0	0	0	0	0	0
b3) Arrendamientos Financieros	0	0	0	0	0	0	0
2. Otros Pasivos	1,019,027				440,899		
3. Total de la Deuda Pública y Otros Pasivos (3=1+2)	1,019,027	0	0	0	440,899	0	0
4. Deuda Contingente 1 (Informativo)	0	0	0	0	0	0	0
A. Deuda Contingente 1	0	0	0	0	0	0	0
B. Deuda Contingente 2	0	0	0	0	0	0	0
C. Deuda Contingente XX	0	0	0	0	0	0	0
5. Valor de Instrumentos Bono Cupón Cero 2 (Informativo)	0	0	0	0	0	0	0
C. Instrumento Bono Cupón Cero XX	0	0	0	0	0	0	0
B. Instrumento Bono Cupón Cero 2	0	0	0	0	0	0	0
A. Instrumento Bono Cupón Cero 1	0	0	0	0	0	0	0

1 Se refiere a cualquier Financiamiento sin fuente o garantía de pago definida, que sea asumida de manera solidaria o subsidiaria por las Entidades Federativas con sus Municipios, organismos descentralizados y empresas de participación estatal mayoritaria y fideicomisos, locales o municipales, y por los Municipios con sus respectivos organismos descentralizados y empresas de participación municipal mayoritaria.

2 Se refiere al valor del Bono Cupón Cero que respalda el pago de los créditos asociados al mismo (Activo).

Obligaciones a Corto Plazo	Monto Contratado (l)	Plazo Pactado (m)	Tasa de Interés (n)	Comisiones y Costos Relacionados (o)	Tasa Efectiva (p)
6. Obligaciones a Corto Plazo (Informativo)	0	0		0	
A. Crédito 1	0	0		0	
A. Crédito 2	0	0		0	
A. Crédito XX	0	0		0	

ADICIONAL LDF

COORDINACIÓN ESTATAL PARA LA REGULARIZACIÓN DE LA TENENCIA DE LA TIERRA

CUENTA PÚBLICA

2018



Cuenta Pública 2018 Informe Analítico de Obligaciones Diferentes de Financiamientos - LDF Del 1 de enero al 31 de diciembre de 2018 (PESOS)										
Denominación de las Obligaciones Diferentes de Financiamiento (c)	Fecha del Contrato (d)	Fecha de Inicio de operación del proyecto (e)	Fecha de vencimiento (f)	Monto de la inversión pactado (g)	Plazo pactado (h)	Monto promedio mensual del pago de la contraprestación (i)	Monto promedio mensual del pago de la contraprestación correspondiente al pago de inversión (j)	Monto pagado de la inversión al 31 de diciembre de 2018 (k)	Monto pagado de la inversión actualizado al 31 de diciembre de 2018 (l)	Saldo pendiente por pagar de la inversión al 31 de diciembre de 2018 (m=g-l)
A. Asociaciones Público Privadas (APP's)				0		0	0	0	0	0
NO TIENE				0	0	0	0	0	0	0
B. Otros Instrumentos				0		0	0	0	0	0
NO TIENE				0	0	0	0	0	0	0
C. Total de Obligaciones Diferentes de Financiamiento				0		0	0	0	0	0

ADICIONAL LDF

COORDINACIÓN ESTATAL PARA LA REGULARIZACIÓN DE LA TENENCIA DE LA TIERRA

Cuenta Pública 2018
Balance Presupuestario - LDF
Del 1 de enero al 31 de diciembre de 2018
(PESOS)

Concepto	Estimado/ Aprobado	Devengado	Recaudado/ Pagado
A. Ingresos Totales (A=A1+A2+A3)	18,385,596	17,863,141	17,863,141
A1. Ingresos de Libre Disposición	18,385,596	17,863,141	17,863,141
A2. Transferencias Federales Etiquetadas	0	0	0
A3. Financiamiento Neto	0	0	0
B. Egresos Presupuestarios (B=B1+B2)	18,385,596	17,863,141	17,863,141
B1. Gasto No Etiquetado (sin incluir Amortización de la Deuda Pública)	18,385,596	17,863,141	17,863,141
B2. Gasto Etiquetado (sin incluir Amortización de la Deuda Pública)	0	0	0
C. Remanentes del Ejercicio Anterior (C=C1+C2)	0	0	0
C1. Remanentes de Ingresos de Libre Disposición aplicados en el periodo	0	0	0
C2. Remanentes de Transferencias Federales Etiquetadas aplicados en el periodo	0	0	0
I. Balance Presupuestario (I=A-B+C)	0	0	0
II. Balance Presupuestario sin Financiamiento Neto (II=I-A3)	0	0	0
III. Balance Presupuestario sin Financiamiento Neto Y sin Remanentes del Ejercicio Anterior (III=II-C)	0	0	0

Concepto	Estimado / Aprobado	Devengado	Recaudado / Pagado
E. Intereses, Comisiones y Gastos de la Deuda (E=E1+E2)	0	0	0
E1. Intereses, Comisiones y Gastos de la Deuda con Gasto No Etiquetado	0	0	0
E2. Intereses, Comisiones y Gastos de la Deuda con Gasto Etiquetado	0	0	0
IV. Balance Primario (IV=III+E)	0	0	0

Concepto	Estimado/ Aprobado	Devengado	Recaudado/ Pagado
F. Financiamiento (F=F1+F2)	0	0	0
F1. Financiamiento con Fuente de Pago de Ingresos de Libre Disposición	0	0	0
F2. Financiamiento con Fuente de Pago de Transferencias Federales Etiquetadas	0	0	0
G. Amortización de la Deuda (G=G1+G2)	0	0	0
G1. Amortización de la Deuda Pública con Gasto No Etiquetado	0	0	0
G2. Amortización de la Deuda Pública con Gasto Etiquetado	0	0	0
A3. Financiamiento Neto (A3=F-G)	0	0	0

P.A.

ADICIONAL LDF



COORDINACIÓN ESTATAL PARA LA REGULARIZACIÓN DE LA TENENCIA DE LA TIERRA

CUENTA PÚBLICA
2018



Cuenta Pública 2018
Balance Presupuestario - LDF
Del 1 de enero al 31 de diciembre de 2018
(PESOS)

Concepto	Estimado/ Aprobado	Devengado	Recaudado/ Pagado
A1. Ingresos de Libre Disposición	18,385,596	17,863,141	17,863,141
A3.1 Financiamiento Neto con Fuente de Pago de Ingresos de Libre Disposición (A3.1=F1-G1)	0	0	0
F1. Financiamiento con Fuente de Pago de Ingresos de Libre Disposición	0	0	0
G1. Amortización de la Deuda Pública con Gasto No Etiquetado	0	0	0
B1. Gasto No Etiquetado (sin incluir Amortización de la Deuda Pública)	18,385,596	17,863,141	17,863,141
C1. Remanentes de Ingresos de Libre Disposición aplicados en el periodo	0	0	0
V. Balance Presupuestario de Recursos Disponibles (V=A1+A3.1-B1+C1)	0	0	0
VI. Balance Presupuestario de Recursos Disponibles sin Financiamiento Neto (VI=V-A3.1)	0	0	0

Concepto	Estimado/ Aprobado	Devengado	Recaudado/ Pagado
A2. Transferencias Federales Etiquetadas	0	0	0
A3.2. Financiamiento Neto con Fuente de Pago de Transferencias Federales Etiquetadas (A3.2=F2-G2)	0	0	0
F2. Financiamiento con Fuente de Pago de Transferencias Federales Etiquetadas	0	0	0
G2. Amortización de la Deuda Pública con Gasto Etiquetado	0	0	0
B2. Gasto Etiquetado (sin incluir Amortización de la Deuda Pública)	0	0	0
C2. Remanentes de Transferencias Federales Etiquetadas aplicados en el periodo	0	0	0
VII. Balance Presupuestario de Recursos Etiquetados (VII=A2+A3.2-B2+C2)	0	0	0
VIII. Balance Presupuestario de Recursos Etiquetados sin Financiamiento Neto (VIII=VII-A3.2)	0	0	0

ADICIONAL LDF

COORDINACIÓN ESTATAL PARA LA REGULARIZACIÓN DE LA TENENCIA DE LA TIERRA

CUENTA PÚBLICA
2018



Cuenta Pública 2018 Estado Analítico de Ingresos Detallado - LDF Del 1 de enero al 31 de diciembre de 2018 (PESOS)						
Concepto	Ingreso					Diferencia
	Estimado	Ampliaciones / (Reducciones)	Modificado	Devengado	Recaudado	
Ingresos de Libre Disposición						
A. Impuestos	0	0	0	0	0	0
B. Cuotas y Aportaciones de Seguridad Social	0	0	0	0	0	0
C. Contribuciones de Mejoras	0	0	0	0	0	0
D. Derechos	0	0	0	0	0	0
E. Productos	0	0	0	0	0	0
F. Aprovechamientos	0	0	0	0	0	0
G. Ingresos por Ventas de Bienes y Servicios	0	0	0	0	0	0
H. Participaciones (H=h1+h2+h3+h4+h5+h6+h7+h8+h9+h10+h11)	0	0	0	0	0	0
h1) Fondo General de Participaciones	0	0	0	0	0	0
h2) Fondo de Fomento Municipal	0	0	0	0	0	0
h3) Fondo de Fiscalización y Recaudación	0	0	0	0	0	0
h4) Fondo de Compensación	0	0	0	0	0	0
h5) Fondo de Extracción de Hidrocarburos	0	0	0	0	0	0
h6) Impuesto Especial Sobre Producción y Servicios	0	0	0	0	0	0
h7) 0.136% de la Recaudación Federal Participable	0	0	0	0	0	0
h8) 3.17% Sobre Extracción de Petróleo	0	0	0	0	0	0
h9) Gasolinas y Diésel	0	0	0	0	0	0
h10) Fondo del Impuesto Sobre la Renta	0	0	0	0	0	0
h11) Fondo de Estabilización de los Ingresos de las Entidades Federativas	0	0	0	0	0	0
I. Incentivos Derivados de la Colaboración Fiscal (I=i1+i2+i3+i4+i5)	0	0	0	0	0	0
i1) Tenencia o Uso de Vehículos	0	0	0	0	0	0
i2) Fondo de Compensación ISAN	0	0	0	0	0	0
i3) Impuesto Sobre Automóviles Nuevos	0	0	0	0	0	0
i4) Fondo de Compensación de Repecos-Intermedios	0	0	0	0	0	0
i5) Otros Incentivos Económicos	0	0	0	0	0	0
J. Transferencias	0	0	0	0	0	0
K. Convenios	0	0	0	0	0	0
k1) Otros Convenios y Subsidios	0	0	0	0	0	0
L. Otros Ingresos de Libre Disposición (L=l1+l2)	18,385,596	-522,455	17,863,141	17,863,141	17,863,141	-522,455
l1) Participaciones en Ingresos Locales	18,385,596	-522,455	17,863,141	17,863,141	17,863,141	-522,455
l2) Otros Ingresos de Libre Disposición	0	0	0	0	0	0
I. Total de Ingresos de Libre Disposición (I=A+B+C+D+E+F+G+H+I+J+K+L)	18,385,596	-522,455	17,863,141	17,863,141	17,863,141	-522,455
Ingresos Excedentes de Ingresos de Libre Disposición						
Transferencias Federales Etiquetadas						
A. Aportaciones (A=a1+a2+a3+a4+a5+a6+a7+a8)	0	0	0	0	0	0
a1) Fondo de Aportaciones para la Nómina Educativa y Gasto Operativo	0	0	0	0	0	0
a2) Fondo de Aportaciones para los Servicios de Salud	0	0	0	0	0	0
a3) Fondo de Aportaciones para la Infraestructura Social	0	0	0	0	0	0
a4) Fondo de Aportaciones para el Fortalecimiento de los Municipios y de las Demarcaciones Territoriales del Distrito Federal	0	0	0	0	0	0
a5) Fondo de Aportaciones Múltiples	0	0	0	0	0	0

ADICIONAL LDF

X.P.A.

[Firma manuscrita]

COORDINACIÓN ESTATAL PARA LA REGULARIZACIÓN DE LA TENENCIA DE LA TIERRA

Cuenta Pública 2018 Estado Analítico de Ingresos Detallado - LDF Del 1 de enero al 31 de diciembre de 2018 (PESOS)						
Concepto	Ingreso					Diferencia
	Estimado	Ampliaciones / (Reducciones)	Modificado	Devengado	Recaudado	
a6) Fondo de Aportaciones para la Educación Tecnológica y de Adultos	0	0	0	0	0	0
a7) Fondo de Aportaciones para la Seguridad Pública de los Estados y del Distrito Federal	0	0	0	0	0	0
a8) Fondo de Aportaciones para el Fortalecimiento de las Entidades Federativas	0	0	0	0	0	0
B. Convenios (B=b1+b2+b3+b4)	0	0	0	0	0	0
b1) Convenios de Protección Social en Salud	0	0	0	0	0	0
b2) Convenios de Descentralización	0	0	0	0	0	0
b3) Convenios de Reasignación	0	0	0	0	0	0
b4) Otros Convenios y Subsidios	0	0	0	0	0	0
C. Fondos Distintos de Aportaciones (C=c1+c2)	0	0	0	0	0	0
c1) Fondo para Entidades Federativas y Municipios Productores de Hidrocarburos	0	0	0	0	0	0
c2) Fondo Minero	0	0	0	0	0	0
D. Transferencias, Subsidios y Subvenciones, y Pensiones y Jubilaciones	0	0	0	0	0	0
E. Otras Transferencias Federales Etiquetadas	0	0	0	0	0	0
II. Total de Transferencias Federales Etiquetadas (II=A+B+C+D+E)	0	0	0	0	0	0
III. Ingresos Derivados de Financiamientos (III=A)	0	0	0	0	0	0
A. Ingresos Derivados de Financiamientos	0	0	0	0	0	0
IV. Total de Ingresos (IV=I+II+III)	18,385,596	-522,455	17,863,141	17,863,141	17,863,141	-522,455
Datos Informativos						
1. Ingresos Derivados de Financiamientos con Fuente de Pago de Ingresos de Libre Disposición	0	0	0	0	0	0
2. Ingresos Derivados de Financiamientos con Fuente de Pago de Transferencias Federales Etiquetadas	0	0	0	0	0	0
3. Ingresos Derivados de Financiamientos (3=1+2)	0	0	0	0	0	0

ADICIONAL LDF

XPA

[Firma]

COORDINACIÓN ESTATAL PARA LA REGULARIZACIÓN DE LA TENENCIA DE LA TIERRA

CUENTA PÚBLICA

2018



Cuenta Pública 2018
Estado Analítico del Ejercicio del Presupuesto de Egresos Detallado - LDF
Clasificación por Objeto del Gasto (Capítulo y Concepto)
Del 1 de enero al 31 de diciembre de 2018
(PESOS)

Concepto	Egresos					Subejercicio
	Aprobado	Ampliaciones / (Reducciones)	Modificado	Devengado	Pagado	
I. Gasto No Etiquetado (I=A+B+C+D+E+F+G+H+I)	18,385,596	-522,455	17,863,141	17,863,141	17,863,141	0
A. Servicios Personales (A=a1+a2+a3+a4+a5+a6+a7)	14,275,817	113,706	14,389,523	14,389,523	14,389,523	0
a1) Remuneraciones al Personal de Carácter Permanente	5,628,434	121,516	5,749,950	5,749,950	5,749,950	0
a2) Remuneraciones al Personal de Carácter Transitorio	0	0	0	0	0	0
a3) Remuneraciones Adicionales y Especiales	5,783,040	245,691	6,028,731	6,028,731	6,028,731	0
a4) Seguridad Social	1,407,480	47,619	1,455,099	1,455,099	1,455,099	0
a5) Otras Prestaciones Sociales y Económicas	416,112	90,358	506,470	506,470	506,470	0
a6) Previsiones	394,443	-394,443	0	0	0	0
a7) Pago de Estímulos a Servidores Públicos	646,308	2,965	649,273	649,273	649,273	0
B. Materiales y Suministros (B=b1+b2+b3+b4+b5+b6+b7+b8+b9)	1,055,878	-214,924	840,954	840,954	840,954	0
b1) Materiales de Administración, Emisión de Documentos y Artículos Oficiales	171,606	-64,376	107,230	107,230	107,230	0
b2) Alimentos y Utensilios	8,488	-5,988	2,500	2,500	2,500	0
b3) Materias Primas y Materiales de Producción y Comercialización	0	0	0	0	0	0
b4) Materiales y Artículos de Construcción y de Reparación	16,000	-8,501	7,499	7,499	7,499	0
b5) Productos Químicos, Farmacéuticos y de Laboratorio	0	0	0	0	0	0
b6) Combustibles, Lubricantes y Aditivos	570,000	-34,029	535,971	535,971	535,971	0
b7) Vestuario, Blancos, Prendas de Protección y Artículos Deportivos	93,784	-26	93,758	93,758	93,758	0
b8) Materiales y Suministros para Seguridad	0	0	0	0	0	0
b9) Herramientas, Refacciones y Accesorios Menores	196,000	-102,004	93,996	93,996	93,996	0
C. Servicios Generales (C=c1+c2+c3+c4+c5+c6+c7+c8+c9)	1,676,097	-172,090	1,504,007	1,504,007	1,504,007	0
c1) Servicios Básicos	265,200	-83,208	181,992	181,992	181,992	0
c2) Servicios de Arrendamiento	505,800	-90	505,710	505,710	505,710	0
c3) Servicios Profesionales, Científicos, Técnicos y Otros Servicios	49,000	-115	48,885	48,885	48,885	0
c4) Servicios Financieros, Bancarios y Comerciales	86,400	-10,547	75,853	75,853	75,853	0
c5) Servicios de Instalación, Reparación, Mantenimiento y Conservación	217,000	-51,008	165,992	165,992	165,992	0
c6) Servicios de Comunicación Social y Publicidad	0	0	0	0	0	0
c7) Servicios de Traslado y Viáticos	261,200	-22,866	238,334	238,334	238,334	0
c8) Servicios Oficiales	0	0	0	0	0	0
c9) Otros Servicios Generales	291,497	-4,256	287,241	287,241	287,241	0
D. Transferencias, Asignaciones, Subsidios y Otras Ayudas (D=d1+d2+d3+d4+d5+d6+d7+d8+d9)	1,257,804	-139,147	1,118,657	1,118,657	1,118,657	0
d1) Transferencias Internas y Asignaciones al Sector Público	0	0	0	0	0	0
d2) Transferencias al Resto del Sector Público	0	0	0	0	0	0
d3) Subsidios y Subvenciones	1,257,804	-139,147	1,118,657	1,118,657	1,118,657	0

ADICIONAL LDF

COORDINACIÓN ESTATAL PARA LA REGULARIZACIÓN DE LA TENENCIA DE LA TIERRA

CUENTA PÚBLICA
2018



Cuenta Pública 2018
Estado Analítico del Ejercicio del Presupuesto de Egresos Detallado - LDF
Clasificación por Objeto del Gasto (Capítulo y Concepto)
Del 1 de enero al 31 de diciembre de 2018
(PESOS)

Concepto	Egresos					Subejercicio
	Aprobado	Ampliaciones / (Reducciones)	Modificado	Devengado	Pagado	
d4) Ayudas Sociales	0	0	0	0	0	0
d5) Pensiones y Jubilaciones	0	0	0	0	0	0
d6) Transferencias a Fideicomisos, Mandatos y Otros Análogos	0	0	0	0	0	0
d7) Transferencias a la Seguridad Social	0	0	0	0	0	0
d8) Donativos	0	0	0	0	0	0
d9) Transferencias al Exterior	0	0	0	0	0	0
E. Bienes Muebles, Inmuebles e Intangibles (E=e1+e2+e3+e4+e5+e6+e7+e8+e9)	120,000	-110,000	10,000	10,000	10,000	0
e1) Mobiliario y Equipo de Administración	120,000	-110,000	10,000	10,000	10,000	0
e2) Mobiliario y Equipo Educativo y Recreativo	0	0	0	0	0	0
e3) Equipo e Instrumental Médico y de Laboratorio	0	0	0	0	0	0
e4) Vehículos y Equipo de Transporte	0	0	0	0	0	0
e5) Equipo de Defensa y Seguridad	0	0	0	0	0	0
e6) Maquinaria, Otros Equipos y Herramientas	0	0	0	0	0	0
e7) Activos Biológicos	0	0	0	0	0	0
e8) Bienes Inmuebles	0	0	0	0	0	0
e9) Activos Intangibles	0	0	0	0	0	0
F. Inversión Pública (F=f1+f2+f3)	0	0	0	0	0	0
f1) Obra Pública en Bienes de Dominio Público	0	0	0	0	0	0
f2) Obra Pública en Bienes Propios	0	0	0	0	0	0
f3) Proyectos Productivos y Acciones de Fomento	0	0	0	0	0	0
G. Inversiones Financieras y Otras Provisiones (G=g1+g2+g3+g4+g5+g6+g7)	0	0	0	0	0	0
g1) Inversiones para el Fomento de Actividades Productivas	0	0	0	0	0	0
g2) Acciones y Participaciones de Capital	0	0	0	0	0	0
g3) Compra de Títulos y Valores	0	0	0	0	0	0
g4) Concesión de Préstamos	0	0	0	0	0	0
g5) Inversiones en Fideicomisos, Mandatos y Otros Análogos	0	0	0	0	0	0
Fideicomiso de Desastres Naturales (Informativo)	0	0	0	0	0	0
g6) Otras Inversiones Financieras	0	0	0	0	0	0
g7) Provisiones para Contingencias y Otras Erogaciones Especiales	0	0	0	0	0	0
H. Participaciones y Aportaciones (H=h1+h2+h3)	0	0	0	0	0	0
h1) Participaciones	0	0	0	0	0	0
h2) Aportaciones	0	0	0	0	0	0
h3) Convenios	0	0	0	0	0	0
I. Deuda Pública (I=i1+i2+i3+i4+i5+i6+i7)	0	0	0	0	0	0

P.A.

ADICIONAL LDF

COORDINACIÓN ESTATAL PARA LA REGULARIZACIÓN DE LA TENENCIA DE LA TIERRA

CUENTA PÚBLICA
2018



Cuenta Pública 2018						
Estado Analítico del Ejercicio del Presupuesto de Egresos Detallado - LDF						
Clasificación por Objeto del Gasto (Capítulo y Concepto)						
Del 1 de enero al 31 de diciembre de 2018						
(PESOS)						
Concepto	Egresos					Subejercicio
	Aprobado	Ampliaciones / (Reducciones)	Modificado	Devengado	Pagado	
i1) Amortización de la Deuda Pública	0	0	0	0	0	0
i2) Intereses de la Deuda Pública	0	0	0	0	0	0
i3) Comisiones de la Deuda Pública	0	0	0	0	0	0
i4) Gastos de la Deuda Pública	0	0	0	0	0	0
i5) Costos por Coberturas	0	0	0	0	0	0
i6) Apoyos Financieros	0	0	0	0	0	0
i7) Adeudos de Ejercicios Fiscales Anteriores (ADEFAS)	0	0	0	0	0	0
II. Gasto Etiquetado (I=A+B+C+D+E+F+G+H+I)	0	0	0	0	0	0
A. Servicios Personales (A=a1+a2+a3+a4+a5+a6+a7)	0	0	0	0	0	0
a1) Remuneraciones al Personal de Carácter Permanente	0	0	0	0	0	0
a2) Remuneraciones al Personal de Carácter Transitorio	0	0	0	0	0	0
a3) Remuneraciones Adicionales y Especiales	0	0	0	0	0	0
a4) Seguridad Social	0	0	0	0	0	0
a5) Otras Prestaciones Sociales y Económicas	0	0	0	0	0	0
a6) Previsiones	0	0	0	0	0	0
a7) Pago de Estímulos a Servidores Públicos	0	0	0	0	0	0
B. Materiales y Suministros (B=b1+b2+b3+b4+b5+b6+b7+b8+b9)	0	0	0	0	0	0
b1) Materiales de Administración, Emisión de Documentos y Artículos Oficiales	0	0	0	0	0	0
b2) Alimentos y Utensilios	0	0	0	0	0	0
b3) Materias Primas y Materiales de Producción y Comercialización	0	0	0	0	0	0
b4) Materiales y Artículos de Construcción y de Reparación	0	0	0	0	0	0
b5) Productos Químicos, Farmacéuticos y de Laboratorio	0	0	0	0	0	0
b6) Combustibles, Lubricantes y Aditivos	0	0	0	0	0	0
b7) Vestuario, Blancos, Prendas de Protección y Artículos Deportivos	0	0	0	0	0	0
b8) Materiales y Suministros para Seguridad	0	0	0	0	0	0
b9) Herramientas, Refacciones y Accesorios Menores	0	0	0	0	0	0
C. Servicios Generales (C=c1+c2+c3+c4+c5+c6+c7+c8+c9)	0	0	0	0	0	0
c1) Servicios Básicos	0	0	0	0	0	0
c2) Servicios de Arrendamiento	0	0	0	0	0	0
c3) Servicios Profesionales, Científicos, Técnicos y Otros Servicios	0	0	0	0	0	0
c4) Servicios Financieros, Bancarios y Comerciales	0	0	0	0	0	0
c5) Servicios de Instalación, Reparación, Mantenimiento y Conservación	0	0	0	0	0	0
c6) Servicios de Comunicación Social y Publicidad	0	0	0	0	0	0
c7) Servicios de Traslado y Viáticos	0	0	0	0	0	0

P.A.

ADICIONAL LDF

COORDINACIÓN ESTATAL PARA LA REGULARIZACIÓN DE LA TENENCIA DE LA TIERRA

CUENTA PÚBLICA

2018



Cuenta Pública 2018
Estado Analítico del Ejercicio del Presupuesto de Egresos Detallado - LDF
Clasificación por Objeto del Gasto (Capítulo y Concepto)
Del 1 de enero al 31 de diciembre de 2018
(PESOS)

Concepto	Egresos					Subejercicio
	Aprobado	Ampliaciones / (Reducciones)	Modificado	Devengado	Pagado	
c8) Servicios Oficiales	0	0	0	0	0	0
c9) Otros Servicios Generales	0	0	0	0	0	0
D. Transferencias, Asignaciones, Subsidios y Otras Ayudas (D=d1+d2+d3+d4+d5+d6+d7+d8+d9)	0	0	0	0	0	0
d1) Transferencias Internas y Asignaciones al Sector Público	0	0	0	0	0	0
d2) Transferencias al Resto del Sector Público	0	0	0	0	0	0
d3) Subsidios y Subvenciones	0	0	0	0	0	0
d4) Ayudas Sociales	0	0	0	0	0	0
d5) Pensiones y Jubilaciones	0	0	0	0	0	0
d6) Transferencias a Fideicomisos, Mandatos y Otros Análogos	0	0	0	0	0	0
d7) Transferencias a la Seguridad Social	0	0	0	0	0	0
d8) Donativos	0	0	0	0	0	0
d9) Transferencias al Exterior	0	0	0	0	0	0
E. Bienes Muebles, Inmuebles e Intangibles (E=e1+e2+e3+e4+e5+e6+e7+e8+e9)	0	0	0	0	0	0
e1) Mobiliario y Equipo de Administración	0	0	0	0	0	0
e2) Mobiliario y Equipo Educativo y Recreativo	0	0	0	0	0	0
e3) Equipo e Instrumental Médico y de Laboratorio	0	0	0	0	0	0
e4) Vehículos y Equipo de Transporte	0	0	0	0	0	0
e5) Equipo de Defensa y Seguridad	0	0	0	0	0	0
e6) Maquinaria, Otros Equipos y Herramientas	0	0	0	0	0	0
e7) Activos Biológicos	0	0	0	0	0	0
e8) Bienes Inmuebles	0	0	0	0	0	0
e9) Activos Intangibles	0	0	0	0	0	0
F. Inversión Pública (F=f1+f2+f3)	0	0	0	0	0	0
f1) Obra Pública en Bienes de Dominio Público	0	0	0	0	0	0
f2) Obra Pública en Bienes Propios	0	0	0	0	0	0
f3) Proyectos Productivos y Acciones de Fomento	0	0	0	0	0	0
G. Inversiones Financieras y Otras Provisiones (G=g1+g2+g3+g4+g5+g6+g7)	0	0	0	0	0	0
g1) Inversiones para el Fomento de Actividades Productivas	0	0	0	0	0	0
g2) Acciones y Participaciones de Capital	0	0	0	0	0	0
g3) Compra de Títulos y Valores	0	0	0	0	0	0
g4) Concesión de Préstamos	0	0	0	0	0	0
g5) Inversiones en Fideicomisos, Mandatos y Otros Análogos	0	0	0	0	0	0
Fideicomiso de Desastres Naturales (Informativo)	0	0	0	0	0	0

[Firma]

[Firma]

ADICIONAL LDF

COORDINACIÓN ESTATAL PARA LA REGULARIZACIÓN DE LA TENENCIA DE LA TIERRA

Cuenta Pública 2018
Estado Analítico del Ejercicio del Presupuesto de Egresos Detallado - LDF
Clasificación por Objeto del Gasto (Capítulo y Concepto)
Del 1 de enero al 31 de diciembre de 2018
(PESOS)

Concepto	Egresos					Subejercicio
	Aprobado	Ampliaciones / (Reducciones)	Modificado	Devengado	Pagado	
g6) Otras Inversiones Financieras	0	0	0	0	0	0
g7) Provisiones para Contingencias y Otras Erogaciones Especiales	0	0	0	0	0	0
H. Participaciones y Aportaciones (H=h1+h2+h3)	0	0	0	0	0	0
h1) Participaciones	0	0	0	0	0	0
h2) Aportaciones	0	0	0	0	0	0
h3) Convenios	0	0	0	0	0	0
I. Deuda Pública (I=i1+i2+i3+i4+i5+i6+i7)	0	0	0	0	0	0
i1) Amortización de la Deuda Pública	0	0	0	0	0	0
i2) Intereses de la Deuda Pública	0	0	0	0	0	0
i3) Comisiones de la Deuda Pública	0	0	0	0	0	0
i4) Gastos de la Deuda Pública	0	0	0	0	0	0
i5) Costos por Coberturas	0	0	0	0	0	0
i6) Apoyos Financieros	0	0	0	0	0	0
i7) Adeudos de Ejercicios Fiscales Anteriores (ADEFAS)	0	0	0	0	0	0
III. Total de Egresos (III=I+II)	18,385,596	-522,455	17,863,141	17,863,141	17,863,141	0

P.A.



COORDINACIÓN ESTATAL PARA LA REGULARIZACIÓN DE LA TENENCIA DE LA TIERRA

Cuenta Pública 2018
Estado Analítico del Ejercicio del Presupuesto de Egresos Detallado - LDF
Clasificación Administrativa
Del 1 de enero al 31 de diciembre de 2018
(PESOS)

Concepto	Egresos					Subejercicio
	Aprobado	Ampliaciones / (Reducciones)	Modificado	Devengado	Pagado	
I. Gasto No Etiquetado	18,385,596	-522,455	17,863,141	17,863,141	17,863,141	0
Coordinación Estatal para la Regularización de la Tenencia de la Tierra	18,385,596	-522,455	17,863,141	17,863,141	17,863,141	0
II. Gasto Etiquetado	0	0	0	0	0	0
Coordinación Estatal para la Regularización de la Tenencia de la Tierra	0	0	0	0	0	0
III. Total de Egresos (III=I+II)	18,385,596	-522,455	17,863,141	17,863,141	17,863,141	0

P.A.



ADICIONAL LDF

COORDINACIÓN ESTATAL PARA LA REGULARIZACIÓN DE LA TENENCIA DE LA TIERRA

CUENTA PÚBLICA
2018



Cuenta Pública 2018						
Estado Analítico del Ejercicio del Presupuesto de Egresos Detallado - LDF						
Clasificación Funcional (Finalidad y Función)						
Del 1 de enero al 31 de diciembre de 2018						
(PESOS)						
Concepto	Egresos					Subejercicio
	Aprobado	Ampliaciones / (Reducciones)	Modificado	Devengado	Pagado	
I. Gasto No Etiquetado (I=A+B+C+D)	18,385,596	-522,455	17,863,141	17,863,141	17,863,141	0
A. Gobierno (A=a1+a2+a3+a4+a5+a6+a7+a8)	0	0	0	0	0	0
a1) Legislación	0	0	0	0	0	0
a2) Justicia	0	0	0	0	0	0
a3) Coordinación de la Política de Gobierno	0	0	0	0	0	0
a4) Relaciones Exteriores	0	0	0	0	0	0
a5) Asuntos Financieros y Hacendarios	0	0	0	0	0	0
a6) Seguridad Nacional	0	0	0	0	0	0
a7) Asuntos de Orden Público y de Seguridad Interior	0	0	0	0	0	0
a8) Otros Servicios Generales	0	0	0	0	0	0
B. Desarrollo Social (B=b1+b2+b3+b4+b5+b6+b7)	18,385,596	-522,455	17,863,141	17,863,141	17,863,141	0
b1) Protección Ambiental	0	0	0	0	0	0
b2) Vivienda y Servicios a la Comunidad	18,385,596	-522,455	17,863,141	17,863,141	17,863,141	0
b3) Salud	0	0	0	0	0	0
b4) Recreación, Cultura y Otras Manifestaciones Sociales	0	0	0	0	0	0
b5) Educación	0	0	0	0	0	0
b6) Protección Social	0	0	0	0	0	0
b7) Otros Asuntos Sociales	0	0	0	0	0	0
C. Desarrollo Económico (C=c1+c2+c3+c4+c5+c6+c7+c8+c9)	0	0	0	0	0	0
c1) Asuntos Económicos, Comerciales y Laborales en General	0	0	0	0	0	0
c2) Agropecuaria, Silvicultura, Pesca y Caza	0	0	0	0	0	0
c3) Combustibles y Energía	0	0	0	0	0	0
c4) Minería, Manufacturas y Construcción	0	0	0	0	0	0
c5) Transporte	0	0	0	0	0	0
c6) Comunicaciones	0	0	0	0	0	0
c7) Turismo	0	0	0	0	0	0
c8) Ciencia, Tecnología e Innovación	0	0	0	0	0	0
c9) Otras Industrias y Otros Asuntos Económicos	0	0	0	0	0	0
D. Otras No Clasificadas en Funciones Anteriores (D=d1+d2+d3+d4)	0	0	0	0	0	0
d1) Transacciones de la Deuda Pública / Costo Financiero de la Deuda	0	0	0	0	0	0
d2) Transferencias, Participaciones y Aportaciones entre Diferentes Niveles y Ordenes de Gobierno	0	0	0	0	0	0
d3) Saneamiento del Sistema Financiero	0	0	0	0	0	0
d4) Adeudos de Ejercicios Fiscales Anteriores	0	0	0	0	0	0

ADICIONAL LDF

R.A.

COORDINACIÓN ESTATAL PARA LA REGULARIZACIÓN DE LA TENENCIA DE LA TIERRA

CUENTA PÚBLICA

2018



Cuenta Pública 2018						
Estado Analítico del Ejercicio del Presupuesto de Egresos Detallado - LDF						
Clasificación Funcional (Finalidad y Función)						
Del 1 de enero al 31 de diciembre de 2018						
(PESOS)						
Concepto	Egresos					Subejercicio
	Aprobado	Ampliaciones / (Reducciones)	Modificado	Devengado	Pagado	
II. Gasto Etiquetado (I=A+B+C+D)	0	0	0	0	0	0
A. Gobierno (A=a1+a2+a3+a4+a5+a6+a7+a8)	0	0	0	0	0	0
a1) Legislación	0	0	0	0	0	0
a2) Justicia	0	0	0	0	0	0
a3) Coordinación de la Política de Gobierno	0	0	0	0	0	0
a4) Relaciones Exteriores	0	0	0	0	0	0
a5) Asuntos Financieros y Hacendarios	0	0	0	0	0	0
a6) Seguridad Nacional	0	0	0	0	0	0
a7) Asuntos de Orden Público y de Seguridad Interior	0	0	0	0	0	0
a8) Otros Servicios Generales	0	0	0	0	0	0
B. Desarrollo Social (B=b1+b2+b3+b4+b5+b6+b7)	0	0	0	0	0	0
b1) Protección Ambiental	0	0	0	0	0	0
b2) Vivienda y Servicios a la Comunidad	0	0	0	0	0	0
b3) Salud	0	0	0	0	0	0
b4) Recreación, Cultura y Otras Manifestaciones Sociales	0	0	0	0	0	0
b5) Educación	0	0	0	0	0	0
b6) Protección Social	0	0	0	0	0	0
b7) Otros Asuntos Sociales	0	0	0	0	0	0
C. Desarrollo Económico (C=c1+c2+c3+c4+c5+c6+c7+c8+c9)	0	0	0	0	0	0
c1) Asuntos Económicos, Comerciales y Laborales en General	0	0	0	0	0	0
c2) Agropecuaria, Silvicultura, Pesca y Caza	0	0	0	0	0	0
c3) Combustibles y Energía	0	0	0	0	0	0
c4) Minería, Manufacturas y Construcción	0	0	0	0	0	0
c5) Transporte	0	0	0	0	0	0
c6) Comunicaciones	0	0	0	0	0	0
c7) Turismo	0	0	0	0	0	0
c8) Ciencia, Tecnología e Innovación	0	0	0	0	0	0
c9) Otras Industrias y Otros Asuntos Económicos	0	0	0	0	0	0
D. Otras No Clasificadas en Funciones Anteriores (D=d1+d2+d3+d4)	0	0	0	0	0	0
d1) Transacciones de la Deuda Pública / Costo Financiero de la Deuda	0	0	0	0	0	0
d2) Transferencias, Participaciones y Aportaciones entre Diferentes Niveles y Ordenes de Gobierno	0	0	0	0	0	0
d3) Saneamiento del Sistema Financiero	0	0	0	0	0	0
d4) Adeudos de Ejercicios Fiscales Anteriores	0	0	0	0	0	0

[Handwritten signature]

ADICIONAL LDF

[Handwritten signature]

COORDINACIÓN ESTATAL PARA LA REGULARIZACIÓN DE LA TENENCIA DE LA TIERRA

CUENTA PÚBLICA
2018



Cuenta Pública 2018 Estado Analítico del Ejercicio del Presupuesto de Egresos Detallado - LDF Clasificación Funcional (Finalidad y Función) Del 1 de enero al 31 de diciembre de 2018 (PESOS)						
Concepto	Egresos					Subejercicio
	Aprobado	Ampliaciones / (Reducciones)	Modificado	Devengado	Pagado	
III. Total de Egresos (III=I+II)	18,385,596	-522,455	17,863,141	17,863,141	17,863,141	0

[Firma]
P.A.

ADICIONAL LDF

[Firma]

COORDINACIÓN ESTATAL PARA LA REGULARIZACIÓN DE LA TENENCIA DE LA TIERRA

CUENTA PÚBLICA
2018



Cuenta Pública 2018						
Estado Analítico del Ejercicio del Presupuesto de Egresos Detallado - LDF						
Clasificación de Servicios Personales por Categoría						
Del 1 de enero al 31 de diciembre de 2018						
(PESOS)						
Concepto	Egresos					Subejercicio
	Aprobado	Ampliaciones/ (Reducciones)	Modificado	Devengado	Pagado	
I. Gasto No Etiquetado (I=A+B+C+D+E+F)	14,551,814	118,505	14,670,319	14,670,319	14,670,319	0
A. Personal Administrativo y de Servicio Público	14,551,814	118,505	14,670,319	14,670,319	14,670,319	0
B. Magisterio	0	0	0	0	0	0
C. Servicios de Salud (C=c1+c2)	0	0	0	0	0	0
c1) Personal Administrativo	0	0	0	0	0	0
c2) Personal Médico, Paramédico y afín	0	0	0	0	0	0
D. Seguridad Pública	0	0	0	0	0	0
E. Gastos Asociados a la implementación de nuevas leyes federales o reformas a las mismas (E= e1+e1)	0	0	0	0	0	0
F. Sentencias laborales definitivas	0	0	0	0	0	0
II. Gasto Etiquetado (II=A+B+C+D+E+F)	0	0	0	0	0	0
A. Personal Administrativo y de Servicio Público	0	0	0	0	0	0
B. Magisterio	0	0	0	0	0	0
C. Servicios de Salud (C=c1+c2)	0	0	0	0	0	0
c1) Personal Administrativo	0	0	0	0	0	0
c2) Personal Médico, Paramédico y afín	0	0	0	0	0	0
D. Seguridad Pública	0	0	0	0	0	0
E. Gastos Asociados a la implementación de nuevas leyes federales o reformas a las mismas (E= e1+e2)	0	0	0	0	0	0
F. Sentencias laborales definitivas	0	0	0	0	0	0
III. Total del Gasto en Servicios Personales (III=I+II)	14,551,814	118,505	14,670,319	14,670,319	14,670,319	0

X P.A.

[Firma]

ADICIONAL LDF

COORDINACIÓN ESTATAL PARA LA REGULARIZACIÓN DE LA TENENCIA DE LA TIERRA

CUENTA PÚBLICA
2018



Cuenta Pública 2018
Guía de Cumplimiento de la Ley de Disciplina Financiera de las Entidades Federativas y los Municipios
Del 1 de enero al 31 de diciembre de 2018
(PESOS)

Indicadores de Observancia	Implementación		Resultado		Fundamento (h)	Comentarios (i)
	SI	NO	Monto o Valor (f)	Unidad (pesos/porcentaje) (g)		
	Mecanismo de Verificación (d)	Fecha Estimada de cumplimiento (e)				
INDICADORES PRESUPUESTARIOS						
A. INDICADORES CUANTITATIVOS						
1 Balance Presupuestario Sostenible (j)						
a. Propuesto	X	Iniciativa de Ley de Ingresos y Proyecto de Presupuesto de Egresos	0	pesos	Art. 6 y 19 de la LDF	Congresotabasco.gob.mx;s pf.tabasco.gob.mx
b. Aprobado	X	Ley de Ingresos y Presupuesto de Egresos	0	pesos	Art. 6 y 19 de la LDF	Periódico Oficial 30 de Dic.de 2015bajo Suplemento7650R
c. Ejercido	X	Cuenta Pública / Formato 4 LDF	0	pesos	Art. 6 y 19 de la LDF	Por el CONAC criterios en LDFpag.del Gob. del Edo de Tab.
2 Balance Presupuestario de Recursos Disponibles Sostenible (k)						
a. Propuesto	X	Iniciativa de Ley de Ingresos y Proyecto de Presupuesto de Egresos	0	pesos	Art. 6 y 19 de la LDF	Por el CONAC criterios en LDFpag.del Gob. del Edo de Tab.
b. Aprobado	X	Ley de Ingresos y Presupuesto de Egresos	0	pesos	Art. 6 y 19 de la LDF	Por el CONAC criterios en LDFpag.del Gob. del Edo de Tab.
c. Ejercido	X	Cuenta Pública / Formato 4 LDF	0	pesos	Art. 6 y 19 de la LDF	Por el CONAC criterios en LDFpag.del Gob. del Edo de Tab.
3 Financiamiento Neto dentro del Techo de Financiamiento Neto (l)						
a. Propuesto		Iniciativa de Ley de Ingresos y Proyecto de Presupuesto de Egresos	0	pesos	Art. 6, 19 Y 46 de la LDF	No Aplica
b. Aprobado		Ley de Ingresos y Presupuesto de Egresos	0	pesos	Art. 6, 19 Y 46 de la LDF	No Aplica
c. Ejercido		Cuenta Pública / Formato 4 LDF	0	pesos	Art. 6, 19 Y 46 de la LDF	No Aplica

P.A.

COORDINACIÓN ESTATAL PARA LA REGULARIZACIÓN DE LA TENENCIA DE LA TIERRA

CUENTA PÚBLICA
2018



Cuenta Pública 2018
Guía de Cumplimiento de la Ley de Disciplina Financiera de las Entidades Federativas y los Municipios
Del 1 de enero al 31 de diciembre de 2018
(PESOS)

Indicadores de Observancia	Implementación		Resultado		Fundamento (h)	Comentarios (i)
	SI	NO	Monto o Valor (f)	Unidad (pesos/porcentaje) (g)		
	Mecanismo de Verificación (d)	Fecha Estimada de cumplimiento (e)				
4 Recursos destinados a la atención de desastres naturales						
a. Asignación al fideicomiso para desastres naturales (m)						
a.1 Aprobado	Reporte Trim. Formato 6 a)		0	pesos	Art. 9 de la LDF	No Aplica
a.2 Pagado	Cuenta Pública / Formato 6 a)		0	pesos	Art. 9 de la LDF	No Aplica
b. Aportación promedio realizada por la Entidad Federativa durante los 5 ejercicios previos, para infraestructura dañada por desastres naturales (n)	Autorizaciones de recursos aprobados por el FONDEN		0	pesos	Art. 9 de la LDF	No Aplica
c. Saldo del fideicomiso para desastres naturales (o)	Cuenta Pública / Auxiliar de Cuentas		0	pesos	Art. 9 de la LDF	No Aplica
d. Costo promedio de los últimos 5 ejercicios de la reconstrucción de infraestructura dañada por desastres naturales (p)	Autorizaciones de recursos aprobados por el FONDEN		0	pesos	Art. 9 de la LDF	No Aplica
5 Techo para servicios personales (q)						
a. Asignación en el Presupuesto de Egresos	Reporte Trim. Formato 6 d)		14,551,814	pesos	Art. 10 y 21 de la LDF	En formatos establecidos por el CONAC en sus criterios LDF
b. Ejercido	Reporte Trim. Formato 6 d)		14,670,319	pesos	Art. 13 fracc. V y 21 de la LDF	En formatos establecidos por el CONAC en sus criterios LDF
6 Previsiones de gasto para compromisos de pago derivados de APPs (r)						
a. Asignación en el Presupuesto de Egresos	Presupuesto de Egresos		0	pesos	Art. 11 y 21 de la LDF	No Aplica
7 Techo de ADEFAS para el ejercicio fiscal (s)						
a. Propuesto	Proyecto de Presupuesto de Egresos		0	pesos	Art. 12 y 20 de la LDF	No Aplica
b. Aprobado	Reporte Trim. Formato 6 a)		0	pesos	Art. 12 y 20 de la LDF	No Aplica
c. Ejercido	Cuenta Pública / Formato 6 a)		0	pesos	Art. 12 y 20 de la LDF	No Aplica
B. INDICADORES CUALITATIVOS						
1 Iniciativa de Ley de Ingresos y Proyecto de Presupuesto de Egresos						

P.A.

COORDINACIÓN ESTATAL PARA LA REGULARIZACIÓN DE LA TENENCIA DE LA TIERRA

CUENTA PÚBLICA
2018



Cuenta Pública 2018
Guía de Cumplimiento de la Ley de Disciplina Financiera de las Entidades Federativas y los Municipios
Del 1 de enero al 31 de diciembre de 2018
(PESOS)

Indicadores de Observancia	Implementación		Resultado		Fundamento (h)	Comentarios (i)
	SI	NO	Monto o Valor (f)	Unidad (pesos/porcentaje) (g)		
	Mecanismo de Verificación (d)	Fecha Estimada de cumplimiento (e)				
a. Objetivos anuales, estrategias y metas para el ejercicio fiscal (t)	X		0		Art. 5 y 18 de la LDF	Congresotabasco.gob.mx:s pf.tabasco.gob.mx
b. Proyecciones de ejercicios posteriores (u)	X		0		Art. 5 y 18 de la LDF	Congresotabasco.gob.mx:s pf.tabasco.gob.mx
c. Descripción de riesgos relevantes y propuestas de acción para enfrentarlos (v)	X		0		Art. 5 y 18 de la LDF	Congresotabasco.gob.mx:s pf.tabasco.gob.mx
d. Resultados de ejercicios fiscales anteriores y el ejercicio fiscal en cuestión (w)	X		0		Art. 5 y 18 de la LDF	Congresotabasco.gob.mx:s pf.tabasco.gob.mx
e. Estudio actuarial de las pensiones de sus trabajadores (x)			0		Art. 5 y 18 de la LDF	No Aplica
2 Balance Presupuestario de Recursos Disponibles, en caso de ser negativo						
a. Razones excepcionales que justifican el Balance Presupuestario de Recursos Disponibles negativo (y)			0		Art. 6 y 19 de la LDF	No Aplica
b. Fuente de recursos para cubrir el Balance Presupuestario de Recursos Disponibles negativo (z)			0		Art. 6 y 19 de la LDF	No Aplica
c. Número de ejercicios fiscales y acciones necesarias para cubrir el Balance Presupuestario de Recursos Disponibles negativo (aa)			0		Art. 6 y 19 de la LDF	No Aplica

ADICIONAL LDF ANEXO 3 GUIA DE CUMPLIMIENTO

COORDINACIÓN ESTATAL PARA LA REGULARIZACIÓN DE LA TENENCIA DE LA TIERRA

CUENTA PÚBLICA
2018



Cuenta Pública 2018
Guía de Cumplimiento de la Ley de Disciplina Financiera de las Entidades Federativas y los Municipios
Del 1 de enero al 31 de diciembre de 2018
(PESOS)

Indicadores de Observancia	Implementación		Resultado		Fundamento (h)	Comentarios (i)
	SI	NO	Monto o Valor (f)	Unidad (pesos/porcentaje) (g)		
	Mecanismo de Verificación (d)	Fecha Estimada de cumplimiento (e)				
d. Informes Trimestrales sobre el avance de las acciones para recuperar el Balance Presupuestario de Recursos Disponibles (bb)	Reporte Trim. y Cuenta Pública		0		Art. 6 y 19 de la LDF	No Aplica
3 Servicios Personales						
a. Remuneraciones de los servidores públicos (cc)	Proyecto de Presupuesto		0		Art. 10 y 21 de la LDF	
b. Previsiones salariales y económicas para cubrir incrementos salariales, creación de plazas y otros (dd)	Proyecto de Presupuesto		0		Art. 10 y 21 de la LDF	
INDICADORES DEL EJERCICIO PRESUPUESTARIO						
A. INDICADORES CUANTITATIVOS						
1 Ingresos Excedentes derivados de Ingresos de Libre Disposición						
a. Monto de Ingresos Excedentes derivados de ILD (ee)	Cuenta Pública / Formato 5		0	pesos	Art. 14 y 21 de la LDF	No se tiene monto de ingresos excedentes
b. Monto de Ingresos Excedentes derivados de ILD destinados al fin del A.14, fracción I de la LDF (ff)	Cuenta Pública		0	pesos	Art. 14 y 21 de la LDF	No se tiene monto de ingresos excedentes
c. Monto de Ingresos Excedentes derivados de ILD destinados al fin del A.14, fracción II, a) de la LDF (gg)	Cuenta Pública		0	pesos	Art. 14 y 21 de la LDF	No se tiene monto de ingresos excedentes
d. Monto de Ingresos Excedentes derivados de ILD destinados al fin del A.14, fracción II, b) de la LDF (hh)	Cuenta Pública		0	pesos	Art. 14 y 21 de la LDF	No se tiene monto de ingresos excedentes
e. Monto de Ingresos Excedentes derivados de ILD destinados al fin del artículo noveno transitorio de la LDF (ii)			0	pesos	Art. Noveno Transitorio de la LDF	No se tiene monto de ingresos excedentes
B. INDICADORES CUALITATIVOS						
1 Análisis Costo-Beneficio para programas o proyectos de inversión mayores a 10 millones de UDIS (jj)	Página de internet de la Secretaría de Finanzas o Tesorería Municipal		0		Art. 13 frac. III y 21 de la LDF	No Aplica
2 Análisis de conveniencia y análisis de transferencia de riesgos de los proyectos APPs (kk)	Página de internet de la Secretaría de Finanzas o Tesorería Municipal		0		Art. 13 frac. III y 21 de la LDF	No Aplica
3 Identificación de población objetivo, destino y temporalidad de subsidios (ll)	Página de internet de la Secretaría de Finanzas o Tesorería Municipal		0		Art. 13 frac. VII y 21 de la LDF	No Aplica
INDICADORES DE DEUDA PÚBLICA						

Handwritten signature/initials

Handwritten signature

COORDINACIÓN ESTATAL PARA LA REGULARIZACIÓN DE LA TENENCIA DE LA TIERRA

CUENTA PÚBLICA
2018



Cuenta Pública 2018
Guía de Cumplimiento de la Ley de Disciplina Financiera de las Entidades Federativas y los Municipios
Del 1 de enero al 31 de diciembre de 2018
(PESOS)

Indicadores de Observancia	Implementación		Resultado		Fundamento (h)	Comentarios (i)
	SI	NO	Monto o Valor (f)	Unidad (pesos/porcentaje) (g)		
	Mecanismo de Verificación (d)	Fecha Estimada de cumplimiento (e)				
A. INDICADORES CUANTITATIVOS						
1 Obligaciones a Corto Plazo						
a. Límite de Obligaciones a Corto Plazo (mm)			0	pesos	Art. 30 frac. I de la LDF	No Aplica
b. Obligaciones a Corto Plazo (nn)			0	pesos	Art. 30 frac. I de la LDF	No Aplica

[Handwritten signature]

[Handwritten signature]

COORDINACIÓN ESTATAL PARA LA REGULARIZACIÓN DE LA TENENCIA DE LA TIERRA

CUENTA PÚBLICA
2018



Cuenta Pública 2018
Relación de Bienes Muebles que Componen el Patrimonio
Del 1 de enero al 31 de diciembre de 2018

Código	Descripción del Bien Mueble	Valor en Libros
511	Muebles de Oficina y Estantería	70,863
512	Muebles. Excepto de Oficina y Estantería	3,733
515	Equipo de Cómputo y de Tecnologías de la Información	534,843
519	Otros Mobiliarios y Equipos de Administración	95,239
521	Equipos y Aparatos Audiovisuales	5,123
523	Cámaras Fotográficas y de Video	7,020
541	Automóviles y Camiones	347,928
565	Equipo de Comunicación y Telecomunicación	367,545
566	Equipos de Generación Eléctrica, Aparatos y Accesorios Eléctricos	9,738
567	Herramientas y Maquinas-Herramienta	182,757
569	Otros Equipos	11,678
TOTAL		1,636,867

[Firma]
P.A.

ANEXOS

[Firma]



Cuenta Pública 2018
Relación de Bienes Inmuebles que Componen el Patrimonio
Del 1 de enero al 31 de diciembre de 2018

Código	Descripción del Bien Inmueble	Valor en Libro
XXX	No se cuenta con Bienes Inmuebles	0
TOTAL		0

A.P.A.

[Signature]

COORDINACIÓN ESTATAL PARA LA REGULARIZACIÓN DE LA TENENCIA DE LA TIERRA

CUENTA PÚBLICA
2018



Cuenta Pública 2018 Relación de Cuentas Bancarias Productivas Específicas Del 1 de enero al 31 de diciembre de 2018		
Fondo, Programa o Convenio	Datos de la Cuenta Bancaria	
	Institución Bancaria	Número de Cuenta
LA COORDINACIÓN ESTATAL PARA LA REGULARIZACIÓN DE LA TENENCIA DE LA TIERRA, AL 31 DE DICIEMBRE DE 2018, NO TIENE CUENTA PRODUCTIVA.	XXXXXXX	0

X.P.A.

ANEXOS

Relación de esquemas bursátiles y de coberturas financieras

La Coordinación Estatal para la Regularización de la Tenencia de la Tierra al 31 de Diciembre de 2018, no tiene Esquemas Bursátiles y Coberturas Financieras.

[Handwritten signature]
P.A.

[Handwritten signature]

Información Adicional que dispongan otras leyes

La Coordinación Estatal para la Regularización de la Tenencia de la Tierra al 31 de Diciembre de 2018, no tiene Información Adicional que Dispongan Otras Leyes.