

**TABASCO**

# **CUENTA PÚBLICA 2022**

**CENTRAL DE MAQUINARIA DE TABASCO**



# ÍNDICE

Central de Maquinaria de Tabasco

Introducción	1
Información Contable	
Estado de Actividades	2
Estado de Situación Financiera	3
Estado de Variación en la Hacienda Pública	4
Estado de Flujo de Efectivo	5
Estado Analítico del Activo	6
Estado Analítico de la Deuda y Otros Pasivos	7
Estado de Cambios en la Situación Financiera	8
Informe de Pasivos Contingentes	9
Notas a los Estados Financieros	11
Información Presupuestaria	
Estado Analítico de Ingresos	31
Estado Analítico del Ejercicio Presupuesto de Egresos por Clasificación por Objeto del Gasto (Capítulo y Concepto)	32
Estado Analítico del Ejercicio Presupuesto de Egresos por Clasificación Administrativa	35
Estado Analítico del Ejercicio del Presupuesto de Egresos (Clasificación Administrativa (adva2))	36
Estado Analítico del Ejercicio del Presupuesto de Egresos (Clasificación Administrativa (adva3))	37
Estado Analítico del Ejercicio del Presupuesto de Egresos por Clasificación Funcional (Finalidad y Función)	38
Estado Analítico del Ejercicio Presupuesto de Egresos por Clasificación Económica (por Tipo de Gasto)	39
Endeudamiento Neto	40
Intereses de la Deuda	41
Indicadores de Postura Fiscal	42

Munoz



<b>Información Programática</b>	
<b>Gasto por Categoría Programática</b>	
<b>Programas y Proyectos de Inversión</b>	43
<b>Indicadores para Resultados</b>	44
	45

<b>Información Adicional LDF</b>	
<b>Estado de Situación Financiera Detallado</b>	46
<b>Informe Analítico de la Deuda Pública y Otros Pasivos</b>	48
<b>Informe Analítico de Obligaciones Diferentes de Financiamientos</b>	49
<b>Balance Presupuestario</b>	50
<b>Estado Analítico de Ingresos Detallado</b>	52
<b>Estado Analítico del Ejercicio del Presupuesto de Egresos Detallado (Clasificación por Objeto del Gasto)</b>	54
<b>Estado Analítico del Ejercicio del Presupuesto de Egresos Detallado (Clasificación Administrativa)</b>	59
<b>Estado Analítico del Ejercicio del Presupuesto de Egresos Detallado (Clasificación Funcional)</b>	60
<b>Estado Analítico del Ejercicio del Presupuesto de Egresos Detallado (Clasificación de Servicios Personales por Categoría)</b>	63
<b>Guía de Cumplimiento de la Ley de Disciplina Financiera de las Entidades Federativas y los Municipios</b>	64

<b>Anexos</b>	
<b>Relación de Bienes Muebles que Componen el Patrimonio del Ente Público</b>	69
<b>Relación de Bienes Inmuebles que Componen el Patrimonio del Ente Público</b>	70
<b>Relación de Cuentas Bancarias Productivas y Específicas</b>	71
<b>Relación de Esquemas Bursátiles y de Cobertura Financiera</b>	72
<b>Información Adicional que Dispongan otras Leyes</b>	73


CENTRAL DE MAQUINARIA DE TABASCO

**Introducción**

La Central de Maquinaria de Tabasco, fue fundada el 21 de Junio del año 1978 por Acuerdo del Ejecutivo Estatal, en ejercicio de las facultades concedidas por el Artículo 51 de la Constitución Política del Estado, en relación con los artículos 3° y 8° de la Ley Orgánica del Poder Ejecutivo del Estado de Tabasco, dándose a conocer en el Periódico Oficial número 3731, como un organismo Técnico Administrativo de naturaleza descentrada, dependiente del titular del Poder Ejecutivo. Teniendo como principal actividad el arrendamiento de la maquinaria propiedad del Estado, a Dependencias y Ayuntamientos de él mismo para el desarrollo de la Obra Pública.

Por acuerdo del Ejecutivo del Estado, publicado en el Periódico Oficial número 5774 de fecha 07 de Enero del año 1998, se reformó el concepto, la organización y se amplió el objetivo social del órgano público descentrado de naturaleza Técnico-Administrativo, dependiente del Titular del Poder del Ejecutivo del Estado, a través de la Secretaría de Desarrollo Social y Protección Ambiental, como cabeza de sector, denominado CENTRAL DE MAQUINARIA DE TABASCO el cual opera indistintamente bajo tal denominación o de las siglas CEMATAB.

Su objetivo principal es el resguardo de la maquinaria para la construcción y el mantenimiento de las redes carreteras de la jurisdicción Estatal.



CENTRAL DE MAQUINARIA DE TABASCO



Cuenta Pública 2022  
Estado de Actividades  
Del 1 de enero al 31 de diciembre de 2022

	2022	2021	2022	2021
<b>INGRESOS Y OTROS BENEFICIOS</b>				
Ingresos de Gestión	0	0	122,442,562	123,252,361
Impuestos	0	0	110,022,977	109,031,642
Cuotas y Aportaciones de Seguridad Social	0	0	5,628,656	9,341,313
Contribuciones de Mejoras	0	0	7,014,334	4,879,405
Derechos	0	0	0	1,239,823
Productos	0	0	0	0
Aprovechamientos	0	0	0	1,239,823
Ingresos por Venta de Bienes y Prestación de Servicios	0	0	0	0
Participaciones, Aportaciones, Convenios, Incentivos Derivados de la Colaboración Fiscal, Fondos Distintos de Aportaciones, Transferencias, Asignaciones, Subsidios y Subvenciones, y Pensiones y Jubilaciones	123,778,019	122,442,562	0	0
Participaciones, Aportaciones, Convenios, Incentivos Derivados de la Colaboración Fiscal y Fondos Distintos de Aportaciones	0	0	0	0
Transferencias, Asignaciones, Subsidios y Subvenciones, y Pensiones y Jubilaciones	0	0	0	0
Otros Ingresos y Beneficios	0	100	0	0
Ingresos Financieros	0	0	0	0
Incremento por Variación de Inventarios	0	0	0	0
Disminución del Exceso de Estimaciones por Pérdida o Deterioro u Obsolescencia	0	0	0	0
Disminución del Exceso de Provisiones	0	0	0	0
Otros Ingresos y Beneficios Varios	0	100	0	0
<b>Total de Ingresos y Otros Beneficios</b>	<b>123,778,019</b>	<b>122,442,562</b>		
			<b>122,442,562</b>	<b>123,252,361</b>
<b>GASTOS Y OTRAS PÉRDIDAS</b>				
Gastos de Funcionamiento	0	0	110,022,977	109,031,642
Servicios Personales	0	0	5,628,656	9,341,313
Materiales y Suministros	0	0	7,014,334	4,879,405
Servicios Generales	0	0	0	1,239,823
Transferencias, Asignaciones, Subsidios y Otras Ayudas	0	0	0	0
Transferencias Internas y Asignaciones al Sector Público	0	0	0	0
Transferencias al Resto del Sector Público	0	0	0	0
Subsidios y Subvenciones	0	0	0	1,239,823
Ayudas Sociales	0	0	0	0
Pensiones y Jubilaciones	0	0	0	0
Transferencias a Fideicomisos, Mandatos y Contratos Análogos	0	0	0	0
Transferencias a la Seguridad Social	0	0	0	0
Donativos	0	0	0	0
Transferencias al Exterior	0	0	0	0
Participaciones y Aportaciones	0	0	0	0
Participaciones	0	0	0	0
Aportaciones	0	0	0	0
Convenios	0	0	0	0
Intereses, Comisiones y Otros Gastos de la Deuda Pública	0	0	0	0
Intereses de la Deuda Pública	0	0	0	0
Comisiones de la Deuda Pública	0	0	0	0
Gastos de la Deuda Pública	0	0	0	0
Costo por Coberturas	0	0	0	0
Ayudos Financieros	0	0	0	0
<b>Otros Gastos y Pérdidas Extraordinarias</b>			<b>1,140,053</b>	<b>987,838</b>
Estimaciones, Depreciaciones, Deterioros, Obsolescencia y Amortizaciones	0	0	1,031,334	957,264
Provisiones	0	0	0	0
Disminución de Inventarios	0	0	108,719	30,574
Aumento por Insuficiencia de Estimaciones por Pérdida o Deterioro u Obsolescencia	0	0	0	0
Aumento por Insuficiencia de Provisiones	0	0	0	0
Otros Gastos	0	0	0	0
Inversión Pública	0	0	0	0
Inversión Pública no Capitalizable	0	0	0	0
<b>Total de Gastos y Otras Pérdidas</b>			<b>123,582,615</b>	<b>125,480,022</b>
<b>Resultados del Ejercicio (Ahorro/Desahorro)</b>			<b>-28,091</b>	<b>-2,037,360</b>

Bajo protesta de decir verdad declaramos que los Estados Financieros y sus Notas son razonablemente correctos y son responsabilidad del emisor.

C. LUIS FERNANDO OJANO MOLLINEDO  
TITULAR DE LA CASHATTA

L. C. P. NORMA ALICIA RUIZ OYOSA  
DIRECTORA ADMINISTRATIVA



CENTRAL DE MAQUINARIA DE TABASCO

Cuenta Pública 2022  
Estado de Situación Financiera  
Al 31 de diciembre de 2022

	2022	2021	PASIVO	2022	2021
<b>ACTIVO</b>					
<b>Activo Circulante</b>			<b>Pasivo Circulante</b>		
Derechos a Recibir Efectivo o Equivalentes	5,505,011	3,575,655	Cuentas por Pagar a Corto Plazo	0	3,891,133
Derechos a Recibir Bienes o Servicios	4	280,450	Documentos por Pagar a Corto Plazo	0	0
Inventarios	7,565,587	6,562,174	Percepción a Corto Plazo de la Deuda Pública a Largo Plazo	0	0
Almacenes	0	0	Títulos y Valores a Corto Plazo	0	0
Estimación por Pérdida o Deterioro de Activos Circulantes	0	0	Pasivos Diferidos a Corto Plazo	0	0
Otros Activos Circulantes	0	0	Fondos y Bienes de Terceeros en Garantía y/o Administración a Corto Plazo	0	0
<b>Total de Activos Circulantes</b>	<b>13,074,522</b>	<b>10,418,279</b>	Provisiones a Corto Plazo	0	0
<b>Activo No Circulante</b>			<b>Total de Pasivos Circulantes</b>	<b>5,495,628</b>	<b>3,891,133</b>
Inversiones Financieras a Largo Plazo	4,212,428	4,212,428	Cuentas por Pagar a Largo Plazo	1,469,041	1,469,041
Bienes Inmuebles, Infraestructura y Construcciones en Proceso	40,871,661	40,871,661	Documentos por Pagar a Largo Plazo	6,027,172	4,027,172
Bienes Muebles	45,927,590	45,927,590	Deuda Pública a Largo Plazo	0	0
Activos Intangibles	211,363	211,363	Pasivos Diferidos a Largo Plazo	0	0
Depreciación, Deterioro y Amortización Acumulada de Bienes	-35,842,453	-34,811,119	Fondos y Bienes de Terceeros en Garantía y/o en Administración a Largo Plazo	0	0
Activos Diferidos	0	0	Provisiones a Largo Plazo	0	0
Estimación por Pérdida o Deterioro de Activos no Circulantes	0	0	<b>Total de Pasivos no Circulantes</b>	<b>5,496,213</b>	<b>5,496,213</b>
Otros Activos no Circulantes	0	0	<b>Total del Pasivo</b>	<b>10,991,841</b>	<b>9,387,346</b>
<b>Total de Activos no Circulantes</b>	<b>55,880,529</b>	<b>56,911,843</b>	<b>HACIENDA PÚBLICA/PATRIMONIO</b>		
<b>Total del Activo</b>	<b>68,955,051</b>	<b>67,330,142</b>	Hacienda Pública/Patrimonio Contribuido	414,243,970	414,243,970
			Aportaciones	414,243,970	414,243,970
			Distribuciones de Capital	0	0
			Actualización de Hacienda Pública/Patrimonio	0	0
			<b>Hacienda Pública/Patrimonio Ejercicio</b>	<b>-356,282,760</b>	<b>-356,282,760</b>
			Resultados del Ejercicio (Ahorro / Desahorro)	-29,001	-3,037,368
			Resultados de Ejercicios Anteriores	-397,146,645	-396,109,286
			Reservados	32,897,001	32,897,001
			Reservas	0	0
			Rectificaciones de Resultados de Ejercicios Anteriores	7,994,885	8,000,471
			<b>Exceso o Insuficiencia en la Actualización de la Hacienda Pública/Patrimonio</b>	<b>0</b>	<b>0</b>
			Resultado por Posición Monetaria	0	0
			Resultado por Tenencia de Activos no Monetarios	0	0
			<b>Total Hacienda Pública/Patrimonio</b>	<b>57,961,210</b>	<b>57,961,210</b>
			<b>Total del Pasivo y Hacienda Pública / Patrimonio</b>	<b>68,955,051</b>	<b>67,330,142</b>

Bajo protesta de decir verdad declaro que los Estados Financieros y sus Notas son razonablemente correctos y son responsabilidad del emisor.

C. LUIS FERNANDO CANO MOLLINEDO  
TITULAR DE LA CEMATAB

L.C.P. NORMA ALICIA RUIZ OYOSA  
DIRECTORA ADMINISTRATIVA

CONTABLE



CENTRAL DE MAQUINARIA DE TABASCO



Cuenta Pública 2022  
Estado de Variación en la Hacienda Pública  
Del 1 de enero al 31 de diciembre de 2022

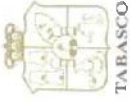
Concepto	Hacienda Pública/ Patrimonio Contribuido	Hacienda Pública/ Patrimonio Generado de Ejercicios Anteriores	Hacienda Pública/ Patrimonio Generado del Ejercicio	Exceso o Insuficiencia en la Actualización de la Hacienda Pública / Patrimonio	Total
<b>Hacienda Pública/ Patrimonio Contribuido Neto de 2021</b>	<b>414,243,970</b>	<b>0</b>	<b>0</b>	<b>0</b>	<b>414,243,970</b>
Aportaciones	414,243,970	0	0	0	414,243,970
Donaciones de Capital	0	0	0	0	0
Actualización de la Hacienda Pública/ Patrimonio	0	0	0	0	0
<b>Hacienda Pública/ Patrimonio Generado Neto de 2021</b>	<b>0</b>	<b>-353,211,814</b>	<b>-3,037,360</b>	<b>0</b>	<b>-356,249,174</b>
Resultados del Ejercicio (Ahorro/Desahorro)	0	0	-3,037,360	0	-3,037,360
Resultados de Ejercicios Anteriores	0	-394,109,286	0	0	-394,109,286
Revalúos	0	32,897,001	0	0	32,897,001
Reservas	0	0	0	0	0
Rectificaciones de Resultados de Ejercicios Anteriores	0	8,000,671	0	0	8,000,671
<b>Exceso o Insuficiencia en la Actualización de la Hacienda Pública / Patrimonio Neto de 2021</b>	<b>0</b>	<b>0</b>	<b>0</b>	<b>0</b>	<b>0</b>
Resultados por Tenencia de Activos no Monetarios	0	0	0	0	0
<b>Hacienda Pública/ Patrimonio Neto Final de 2021</b>	<b>414,243,970</b>	<b>-353,211,814</b>	<b>-3,037,360</b>	<b>0</b>	<b>57,994,796</b>
<b>Cambios en la Hacienda Pública/ Patrimonio Contribuido Neto de 2022</b>	<b>0</b>	<b>0</b>	<b>0</b>	<b>0</b>	<b>0</b>
Aportaciones	0	0	0	0	0
Donaciones de Capital	0	0	0	0	0
Actualización de la Hacienda Pública/ Patrimonio	0	0	0	0	0
<b>Variaciones de la Hacienda Pública/ Patrimonio Generado Neto de 2022</b>	<b>0</b>	<b>-3,037,359</b>	<b>3,003,773</b>	<b>0</b>	<b>-33,586</b>
Resultados del Ejercicio (Ahorro/Desahorro)	0	0	-29,001	0	-29,001
Resultados de Ejercicios Anteriores	0	-3,037,359	3,037,360	0	1
Revalúos	0	0	0	0	0
Reservas	0	0	0	0	0
Rectificaciones de Resultados de Ejercicios Anteriores	0	0	-5,586	0	-5,586
<b>Cambios en el Exceso o Insuficiencia en la Actualización de la Hacienda Pública / Patrimonio Neto de 2022</b>	<b>0</b>	<b>0</b>	<b>0</b>	<b>0</b>	<b>0</b>
Resultado por Posición Monetaria	0	0	0	0	0
Resultado por Tenencia de Activos no Monetarios	0	0	0	0	0
<b>Hacienda Pública / Patrimonio Neto Final de 2022</b>	<b>414,243,970</b>	<b>-356,249,174</b>	<b>-33,587</b>	<b>0</b>	<b>57,961,210</b>

Bajo protesta de decir verdad declaramos que los Estados Financieros y sus Notas son razonablemente correctos y son responsabilidad del emisor.

C. LUIS FERNANDO GAND MOLINEDO  
TITULAR DE LA CEMATAB

LCP NERGA ALEJIA RUIZ OYOSA  
DIRECTORA ADMINISTRATIVA





CENTRAL DE MAQUINARIA DE TABASCO

Cuenta Pública 2022

Estado de Flujos de Efectivo

Del 1 de enero al 31 de diciembre de 2022

Concepto	2022	2021	Concepto	2022	2021
<b>Flujos de Efectivo de las Actividades de Operación</b>			<b>Flujos de Efectivo de las Actividades de Inversión</b>		
<b>Origen</b>	<b>123,778,019</b>	<b>122,442,662</b>	<b>Origen</b>	<b>1,031,335</b>	<b>1,017,084</b>
Impuestos	0	0	Bienes Inmuebles, Infraestructura y Construcciones en Proceso	0	0
Cuotas y Aportaciones de Seguridad Social	0	0	Bienes Muebles	0	131,079
Contribuciones de Mejoras	0	0	Otros Orígenes de Inversión	1,031,335	885,925
Derechos	0	0	<b>Aplicación</b>	<b>5,586</b>	<b>425,278</b>
Productos	0	0	Bienes inmuebles, Infraestructura y Construcciones en Proceso	0	0
Aprocheamientos	0	0	Bienes Muebles	0	0
Ingresos por Venta de Bienes y Prestación de Servicios	0	0	Otras Aplicaciones de Inversión	0	0
Participaciones, Aportaciones, Convenios, Incentivos Derivados	0	0	<b>Flujos Netos de Efectivo de las Actividades de Inversión</b>	<b>5,586</b>	<b>425,278</b>
de la Colaboración Fiscal y Fondos Distintos de Aportaciones	0	0	<b>Flujo de Efectivo de las Actividades de Financiamiento</b>	<b>1,025,749</b>	<b>591,726</b>
Transferencias, Asignaciones, Subsidios y Subvenciones, y	123,778,019	122,442,562	<b>Origen</b>	<b>1,934,940</b>	<b>13,533,854</b>
Pensiones y Jubilaciones	0	0	Endeudamiento Neto	0	0
Otros Orígenes de Operación	0	0	Interno	0	0
<b>Aplicación</b>	<b>123,806,020</b>	<b>125,480,022</b>	Externo	0	0
Servicios Personales	110,022,977	109,031,642	Otros Orígenes de Financiamiento	1,934,940	13,533,854
Materiales y Suministros	5,628,656	9,341,313	<b>Aplicación</b>	<b>1,003,332</b>	<b>12,645,209</b>
Servicios Generales	7,014,334	4,879,406	Servicios de la Deuda	0	0
Transferencias Internas y Asignaciones al Sector Público	0	0	Interno	0	0
Transferencias al resto del Sector Público	0	0	Externo	0	0
Subsidios y Subvenciones	0	1,239,823	Otras Aplicaciones de Financiamiento	1,003,332	12,645,209
Ayudas Sociales	0	0	<b>Flujos Netos de Efectivo por Actividades de Financiamiento</b>	<b>931,608</b>	<b>888,645</b>
Pensiones y Jubilaciones	0	0	<b>Incremental/Disminución Meta en el Efectivo y Equivalentes al Efectivo</b>	<b>1,929,356</b>	<b>-1,656,989</b>
Transferencias a Fiduciarios, Mandatos y Contratos Análogos	0	0	<b>Efectivo y Equivalentes al Efectivo al Inicio del Ejercicio</b>	<b>3,575,655</b>	<b>5,132,644</b>
Transferencias a la Seguridad Social	0	0	<b>Efectivo y Equivalentes al Efectivo al Final del Ejercicio</b>	<b>5,505,011</b>	<b>3,575,655</b>
Donativos	0	0			
Transferencias al Exterior	0	0			
Participaciones	0	0			
Aportaciones	0	0			
Convenios	0	0			
Otras Aplicaciones de Operación	1,140,053	987,038			
<b>Flujos Netos de Efectivo por Actividades de Operación</b>	<b>-28,801</b>	<b>-3,037,360</b>			

Bajo protesta de decir verdad declaramos que los Estados Financieros y sus Notas son razonablemente correctos y son responsabilidad del emisor.

C. LUIS FERNANDO CAJAL MOLLINEDO  
TITULAR DE LA FENATAB

L.C.P. NORMALICIA RUIZ OYOSA  
DIRECTORA ADMINISTRATIVA

CENTRAL DE MAQUINARIA DE TABASCO



CUENTA PÚBLICA  
2022

TABASCO

Cuenta Pública 2022  
Estado Analítico del Activo  
Del 1 de enero al 31 de diciembre de 2022

Concepto	Saldo Inicial 1	Cargos del Periodo 2	Abonos del Periodo 3	Saldo Final 4=1+2-3	Variación del Periodo 4-1
<b>ACTIVO</b>					
<b>Activo Circulante</b>	<b>67,330,142</b>	<b>145,331,945</b>	<b>142,679,702</b>	<b>69,982,385</b>	<b>2,652,243</b>
Efectivo y Equivalentes	10,418,279	141,045,565	138,393,322	13,070,522	2,652,243
Derechos a Recibir Efectivo o Equivalentes	3,575,655	132,565,365	130,636,009	5,505,011	1,929,356
Derechos a Recibir Bienes o Servicios	280,450	708,489	988,935	4	-280,446
Inventarios	0	0	0	0	0
Atmósferas	6,562,174	7,771,711	6,768,378	7,565,507	1,003,333
Estimación por Pérdida o Deterioro de Activos Circulantes	0	0	0	0	0
Otros Activos Circulantes	0	0	0	0	0
<b>Activo No Circulante</b>	<b>56,911,863</b>	<b>24,286,380</b>	<b>24,286,380</b>	<b>56,911,863</b>	<b>0</b>
Inversiones Financieras a Largo Plazo	0	0	0	0	0
Derechos a Recibir Efectivo o Equivalentes a Largo Plazo	4,212,428	0	0	4,212,428	0
Bienes Inmuebles, Infraestructura y Construcciones en Proceso	40,871,661	24,177,661	24,177,661	40,871,661	0
Bienes Muebles	45,927,530	108,719	108,719	45,927,530	0
Activos Intangibles	711,363	0	0	711,363	0
Depreciación, Deterioro y Amortización Acumulada de Bienes	-34,811,119	0	0	-34,811,119	0
Activos Diferidos	0	0	0	0	0
Estimación por Pérdida o Deterioro de Activos no Circulantes	0	0	0	0	0
Otros Activos no Circulantes	0	0	0	0	0

Bajo protesta de decir verdad declaramos que los Estados Financieros y sus Notas son razonablemente correctos y son responsabilidad del emisor.

C. LUIS FERNANDO CANO MOLINEDO  
TITULAR DE LA CENATAB

L.C.P. NGRINA ALICIA RUIZ OYOSA  
DIRECTORA ADMINISTRATIVA

CONTABLE



CENTRAL DE MAQUINARIA DE TABASCO

Cuenta Pública 2022  
Estado Analítico de la Deuda y Otros Pasivos  
Del 1 de enero al 31 de diciembre de 2022

Denominación de las Deudas	Moneda de Contratación	Institución o País Acreedor	Saldo Inicial del Periodo	Saldo Final del Periodo
<b>DEUDA PÚBLICA</b>				
<b>Corto Plazo</b>				
<b>Deuda Interna</b>				
Instituciones de Crédito			0	0
Títulos y Valores			0	0
Arrendamientos Financieros			0	0
<b>Deuda Externa</b>				
Organismos Financieros Internacionales			0	0
Deuda Bilateral			0	0
Títulos y Valores			0	0
Arrendamientos Financieros			0	0
<b>Subtotal a Corto Plazo</b>			0	0
<b>Largo Plazo</b>				
<b>Deuda Interna</b>				
Instituciones de Crédito			0	0
Títulos y Valores			0	0
Arrendamientos Financieros			0	0
<b>Deuda Externa</b>				
Organismos Financieros Internacionales			0	0
Deuda Bilateral			0	0
Títulos y Valores			0	0
Arrendamientos Financieros			0	0
<b>Subtotal a Largo Plazo</b>			0	0
<b>Otros Pasivos</b>			9,335,346	10,989,841
<b>Total Deuda y Otros Pasivos</b>			<b>9,335,346</b>	<b>10,989,841</b>

Bajo protesta de decir verdad declaro que los Estados Financieros y sus Notas son razonablemente correctos y son responsabilidad del emisor.

C. LUIS FERNANDO JAHO MOLLINEDO  
TITULAR DE LA CEMATAB

L.C.P. NORMA ALICIA RUIZ OYOSA  
DIRECTORA ADMINISTRATIVA

CONTABLE

CENTRAL DE MAQUINARIA DE TABASCO



Cuenta Pública 2022  
Estado de Cambios en la Situación Financiera  
Del 1 de enero al 31 de diciembre de 2022

	Origen	Aplicación		Origen	Aplicación
<b>ACTIVO</b>					
<b>Activo Circulante</b>	1,311,780	2,932,489	<b>PASIVO</b>		
Efectivo y Equivalentes	280,446	2,932,489	Pasivo Circulante	1,654,495	0
Derechos a Recibir Efectivo o Equivalentes	0	1,929,356	Cuentas por Pagar a Corto Plazo	1,654,495	0
Derechos a Recibir Bienes o Servicios	280,446	0	Documentos por Pagar a Corto Plazo	0	0
Inventarios	0	0	Porción a Corto Plazo de la Deuda Pública a Largo Plazo	0	0
Amonías	0	1,003,333	Títulos y Valores a Corto Plazo	0	0
Estimación por Pérdida o Deterioro de Activos Circulantes	0	0	Pasivos Diferidos a Corto Plazo	0	0
Otros Activos Circulantes	0	0	Fondos y Bienes de Terceros en Garantía y/o Administración a Corto Plazo	0	0
<b>Activo No Circulante</b>	1,031,334	0	Provisiones a Corto Plazo	0	0
Inversiones Financieras a Largo Plazo	0	0	Otros Pasivos a Corto Plazo	0	0
Derechos a Recibir Efectivo o Equivalentes a Largo Plazo	0	0	<b>Pasivo No Circulante</b>	0	0
Bienes Inmuebles, Infraestructura y Construcciones en Proceso	0	0	Cuentas por Pagar a Largo Plazo	0	0
Bienes Muebles	0	0	Documentos por Pagar a Largo Plazo	0	0
Activos Intangibles	0	0	Deuda Pública a Largo Plazo	0	0
Depreciación, Deterioro y Amortización Acumulada de Bienes	1,031,334	0	Pasivos Diferidos a Largo Plazo	0	0
Activos Diferidos	0	0	Fondos y Bienes de Terceros en Garantía y/o en Administración a Largo Plazo	0	0
Estimación por Pérdida o Deterioro de Activos no Circulantes	0	0	Provisiones a Largo Plazo	0	0
Otros activos no Circulantes	0	0	<b>HACIENDA PÚBLICA/PATRIMONIO</b>	3,009,359	3,042,945
			Hacienda Pública/Patrimonio Contribuido	0	0
			Aportaciones	0	0
			Donaciones de Capital	0	0
			Actualización de la Hacienda Pública / Patrimonio	0	0
			Hacienda Pública / Patrimonio Generado	3,009,359	3,042,945
			Resultados del Ejercicio (Ahorro / Desahorro)	3,009,359	0
			Resultados de Ejercicios Anteriores	0	3,037,359
			Revalúos	0	0
			Reservas	0	0
			Rectificaciones de Resultados de Ejercicios Anteriores	0	5,536
			Exceso o Insuficiencia en la Actualización de la Hacienda Pública/Patrimonio	0	0
			Resultado por Posición Monetaria	0	0
			Resultado Por Tendencia de Activos no Monetarios	0	0

Bajo protesta de decir verdad declaramos que los Estados Financieros y sus Notas son razonablemente correctos y son responsabilidad del emisor.

C. LUIS FERNANDO CANO MOLLINEDO  
TITULAR DE LA DEMATAB

C.P. NORMA LILIA RUIZ OYOSA  
DIRECTORA ADMINISTRATIVA

CENTRAL DE MAQUINARIA DE TABASCO

INFORME DE PASIVOS CONTINGENTES

Los Pasivos Contingentes se estiman con un monto de \$ 66,291,250. Estos se encuentran registrados en la Cuenta de Orden, de Resolución de Demanda en Proceso Judicial

No	EXPEDIENTE	FECHA	ESTATUS	IMPORTE
1	145/1998	31/12/2022	EN PROCESO	5,198,377
2	152/1998	31/12/2022	EN PROCESO	40,611,549
3	169/1999	31/12/2022	EN PROCESO	59,546
4	152/2006	31/12/2022	EN PROCESO	2,729,110
5	186/2007	31/12/2022	EN PROCESO	6,999
6	178/1997	31/12/2022	EN PROCESO	13,976,804
7	970/2010	31/12/2022	EN PROCESO	1,382,960
8	042/2015	31/12/2022	EN PROCESO	1,873,014
9	428/2004	31/12/2022	EN PROCESO	37,194
10	716/2016	31/12/2022	EN PROCESO	100,000
11	275/2014	31/12/2022	EN PROCESO	104,079
12	642/2015	31/12/2022	EN PROCESO	45,174

*[Handwritten signature]*

CONTABLE





CENTRAL DE MAQUINARIA DE TABASCO

NOTAS A LOS ESTADOS FINANCIEROS

a) Notas de Desglose

l) Notas al Estado de Situación Financiera

Activo

Efectivo y Equivalentes

El saldo de este rubro es de \$ 5,505,011, está integrado por el efectivo que utiliza la Central de Maquinaria de Tabasco para cubrir los compromisos de forma inmediata registrados en la cuenta de Bancos.

CUENTA CONTABLE	USO	INSTITUCION BANCARIA	SALDOS AL 31 DE DICIEMBRE 2022
111310001	BANORTE XXXXXX7658 POA	BANORTE	13,740
111310007	BANORTE XXXXXX3077 FINANCIAMIENTOS INTERNOS 2021	BANORTE	1
111310008	BANORTE XXXXXX9747 PARTICIPACIONES RAMO 28, 2022	BANORTE	429,655
111310009	BANORTE XXXXXX9813 IMPUESTOS RAMO 28 DE 2022.	BANORTE	2,480,775
111310010	BANORTE XXXXXX9792 FONDO REVOLVENTE RAMO 28, 2022	BANORTE	0
111310011	BANORTE XXXXXX9783 RECURSOS PROPIOS GENERADOS 2022	BANORTE	258,487
111310012	BANORTE XXXXXX9804 FONDO REVOLVENTE RECURSOS PROP. 2022	BANORTE	0
111310013	BANORTE XXXXXX9774 INGRESOS ESTATALES 2022	BANORTE	0
111310014	BANORTE XXXXXX8250 FINANCIAMIENTOS INTERNOS 2022	BANORTE	2,322,347
111310015	BANORTE XXXXXX8269 PARTICIPACIONES RAMO 28 -2023	BANORTE	1

*Handwritten signature*

CONTABLE



CENTRAL DE MAQUINARIA DE TABASCO



111310016	BANDORTE XXXXXX8278 INGRESOS ESTATALES -2023	BANDORTE	1
111310017	BANDORTE XXXXXX8287 RECURSOS PROPIOS GENERADOS -2023	BANDORTE	1
111310018	BANDORTE XXXXXX8456 FONDO REVOLVENTE RAMO 28 -2023	BANDORTE	1
111310019	BANDORTE XXXXXX0598 FONDO REVOLVENTE RECURSOS PROPIOS -2023	BANDORTE	1
111310020	BANDORTE XXXXXX1791 IMPUESTOS RAMO 28 -2023	BANDORTE	1
111310021	BANDORTE XXXXXX3203 FINANCIAMIENTOS INTERNOS -2023	BANDORTE	1
	<b>TOTAL</b>		<b>5,505,011</b>

**Derechos a recibir Efectivo y Equivalentes Y Bienes o Servicios a Recibir**

1.1.2 - Derechos a Recibir Efectivo o Equivalentes a Corto Plazo

1.1.2.2 - Cuentas por Cobrar a Corto Plazo

1.1.2.2.2 - Otros Particulares

1.1.2.2.3 -Dependencias y Entidades

Al 31 de Diciembre de 2022, la cuenta Dependencias y Entidades no refleja saldo

1.1.2.5 - Deudores por Anticipo de Tesorería a Corto Plazo:

*Numero*

CONTABLE

CENTRAL DE MAQUINARIA DE TABASCO

Al 31 de Diciembre de 2022, la cuenta Dependencias y Entidades no refleja saldo

1.1.2.9 - Otros Derechos a Recibir Efectivo o Equivalente:

Al 31 de Diciembre de 2022, el saldo de esta cuenta es \$ 4 pesos, se genera por comisiones que el banco nos cobró por manejo de cuentas en el mes pasado, pero que están pendientes que se reintegren a la CEMATAB.

**Bienes Disponibles para su Transformación o Consumo (Inventarios)**

1.1.5 - Almacenes:

Al 31 de Diciembre de 2022, la Central de Maquinaria de Tabasco tiene un Almacén General que refleja la cantidad de \$ 7,565,507 en su inventario

- La Central de Maquinaria de Tabasco no realiza proceso de Transformación y/o Elaboración de Bienes.
- La Central de Maquinaria de Tabasco mantiene sus Cuentas de Almacén y las Cuentas Contables alineadas al Plan de Cuenta del CONAC, utilizando el método de Valuación de Costo Promedio.

**Inversiones Financieras**

- La Central de Maquinaria de Tabasco, no tiene Inversiones Financieras que tenga que ver con Fideicomisos
- La Central de Maquinaria de Tabasco, no tiene Inversiones Financieras que tenga que ver con saldos de las Participaciones y Aportaciones de Capital

*[Handwritten signature]*

CONTABLE

**Bienes Muebles, Inmuebles e Intangibles**

Al 31 de Diciembre de 2022, los Mobiliarios y Equipos de Administración, Equipo de Transporte y Activos Intangibles, estos bienes se encuentran actualmente depreciados y conciliados al 100% con la Subdirección de Administración del Patrimonio del Estado de la Secretaría de Administración e Innovación Gubernamental. Tomando en cuenta los porcentajes y reglas de valuación, publicados por el CONAC. Según Oficios: SAIG/UAF/SAPE/0527/2022 y Oficio CM/DA-654/2022 del mes de Diciembre de 2022.

En el Rubro de Bienes Inmuebles, Infraestructura y Construcciones en Proceso: Se realizó depreciación a Edificios de Oficinas, bodegas y techumbres, tomando en cuenta los porcentajes y reglas de valuación, emitidos por el CONAC., por lo que al 31 de Diciembre del 2022, se encuentran actualmente depreciados y conciliados al 100% con la Subdirección de Administración del Patrimonio del Estado de la Secretaría de Administración e Innovación Gubernamental. Según Oficios: SAIG/UAF/SAPE/0527/2022 y Oficio CM/DA-654/2022 del mes de Diciembre de 2022.

En el Rubro de Bienes Muebles: Tomando en cuenta los porcentajes y reglas de valuación, publicados por el CONAC., por lo que a la fecha se encuentran actualmente depreciados y conciliados al 100% con la Subdirección de Administración del Patrimonio del Estado de la Secretaría de Administración e Innovación Gubernamental.

Al 31 de Diciembre de 2022, la cuenta de Activos Intangibles trae un saldo en libros de \$675,409

- a) Los Bienes Inmuebles se encuentran en buen estado
- b) Los Bienes Muebles se encuentran en buen estado
- c) Los Bienes Intangibles se encuentran funcionando

**Estimaciones y Deterioros**

Al 31 de Diciembre de 2022, la Central de Maquinaria de Tabasco tiene conciliados al 100% con la Subdirección de Administración del Patrimonio del Estado de la Secretaría de Administración e Innovación Gubernamental, los bienes Muebles e Inmuebles propiedad del Ente Público así como Estimaciones y Deterioros, en los que se han aplicado los porcentajes y reglas de valuación,

Muebles  
  
CONTABLE

CENTRAL DE MAQUINARIA DE TABASCO

publicados por el CONAC.

Cuenta de Bienes Muebles: Esta cuenta sufrió una modificación en su valor Histórico, debido a que se dio de baja por robo a un equipo marítimo (Motor Fuera de Borda) con un valor de \$108,719, por lo que esta Cuenta Contable refleja un saldo de \$ 45,927,530 para este período, una depreciación acumulada de \$ 32,085,538 y un valor en libros de \$ 13,841,991. Se dio de baja según Oficio No. SAIG/UAF/SAPE/0032/2023.

CUENTA	TASA	VALOR HISTÓRICO	DEP. DEL EJERCICIO	DEP. ACUMULADA	MÉTODO	VALOR EN LIBROS
<b>Bienes Inmuebles, Infraestructura y Construcciones en Proceso.</b>						
Oficinas en edificio, Bodega o nave industrial, Taller, Áreas Jardineras, Reja Tubular o Estructural, Cobertizo o Techumbre.	N/A	40,871,661	987,194	3,720,961	Linea Recta	37,150,700
<b>Bienes Muebles</b>	N/A	45,927,530	44,140	32,085,538	Linea Recta	13,841,991
<b>Activos Intangibles</b> Software y licencias	N/A	711,363	0	35,954	Linea Recta	675,409
<b>TOTALES</b>		<b>87,510,554</b>	<b>1,031,334</b>	<b>35,842,453</b>		<b>51,668,100</b>

**Otros Activos**

Al 31 de Diciembre de 2022, la Central de Maquinaria de Tabasco, no refleja saldos en la cuenta de Activos Diferidos

**Pasivo**

2.1 Pasivo Circulante

2.1.1 - Cuentas por Pagar a Corto Plazo



CONTABLE

Al 31 de Diciembre de 2022, el saldo de este rubro es de: \$ 5,493,628 y está compuesto por las cuentas de: Servicios Personales (Nóminas), Proveedores por Pagar a Corto plazo, Retenciones y Contribuciones por Pagar a Corto plazo, Otras Cuentas por Pagar a Corto Plazo y Reintegros de la Secretaría de Finanzas.

2.1.1.1 - Servicios Personales por Pagar a Corto Plazo.- El saldo de la Cuenta de Nóminas: \$ 46,821, está compuesto por los montos de recursos de sueldos que quedaron provisionados y que se pagaran en el mes siguiente.

2.1.1.2 - Cuenta Proveedores por Pagar a Corto Plazo: a la fecha, la CEMATAB tiene un adeudo con proveedores por la cantidad de \$ 2,636,346. Estos adeudos serán pagados el mes siguiente.

2.1.1.7 - Retenciones y Contribuciones por pagar: se tiene un saldo de \$ 2,795,832, son saldos que están pendientes de pago por parte de la Central de Maquinaria de Tabasco a Instituciones por haber retenido recursos a los trabajadores de las plantillas de las nóminas de base, confianza y operativo; la Cuenta de ISR por pagar, son las Retenciones que se les hace a los trabajadores por el impuesto que causa el cobro de un salario, pero que está pendiente de enterar al SAT, y Pensión Alimenticia son retenciones que se realizan a los trabajadores por este concepto, pero que de igual forma los beneficiarios no se han presentado a realizar el cobro seguramente lo hagan el mes siguiente.

2.1.1.9 - Otras Cuentas por Pagar a Corto Plazo: Se tiene un saldo de \$ 14,629

2.1.1.9.1 - Reintegros a la Secretaría de Finanzas: Se tiene un saldo de \$ 14,629, se integra por las siguientes Cuentas: Subsidio por Enterar: resulta del pago de Impuesto por retención de sueldo de ISR, y el Subsidio que por ley se les otorga a algunos trabajadores y que al realizar el entero al SAT genera un saldo a favor, este recurso será reintegrado a la Secretaría de Finanzas del Estado, Economías: son recursos que se generan por redondeos de facturas pagadas o depósitos para la apertura de Cuentas Bancarias, Cuenta Bonificaciones por Notas de Crédito: son recursos que se generan por la compra de vales de despensa al proveedor, Servicios Broxel SAPI de CV, Intereses Bancarios: Recursos que se generan por manejo de cuentas Bancarias, a favor de la CEMATAB, que serán reintegrados a la Secretaría de Finanzas.

## II) Notas al Estado de Actividades

### Ingresos de Gestión

Al 31 de Diciembre de 2022, los Ingresos corresponden a las Transferencias, Asignaciones, Subsidios y Otras ayudas depositadas por la Secretaría de Finanzas. El monto en el periodo es de \$ 22,247,969 y el monto acumulado a la fecha es de \$ 123,778,019

CONTABLE

CENTRAL DE MAQUINARIA DE TABASCO

**Participaciones, Aportaciones, Convenios, Incentivos Derivados de la Colaboración Fiscal, Fondos Distintos de Aportaciones, Transferencias, Asignaciones, Subsidios y Subvenciones, y Pensiones y Jubilaciones**

CUENTA	MONTO DEL PERIODO	MONTO ACUMULADO
Ingresos de la Gestión: Participaciones, Aportaciones, Convenios, Incentivos derivados de la Colaboración Fiscal, Fondos distintos de Aportaciones, Transferencias, Asignaciones, Subsidios y Subvenciones, y Pensiones y Jubilaciones.	22,247,969	123,778,019
<b>TOTALES</b>	<b>22,247,969</b>	<b>123,778,019</b>

**Otros Ingresos y Beneficios**

Al 31 de Diciembre de 2022, la Central de Maquinaria de Tabasco, no cobró recursos por los siguientes rubros: Ingresos Financieros, Incremento por Variación de Inventarios, Disminución del Exceso de Estimaciones por Pérdida o Deterioro u Obsolescencia, Disminución del Exceso de Provisiones, y de Otros Ingresos y Beneficios Varios.

**Gastos y Otras Pérdidas**

Al 31 de Diciembre de 2022, la Central de Maquinaria de Tabasco, tiene los siguientes conceptos de gastos: Servicios Personales; \$110,022,977, Materiales y Suministros; \$ 5,628,656, Servicios Generales; \$7,014,334. Por lo que el rubro de Servicios Personales representa un 89 % del total del gasto debido al pago de nóminas y viáticos

*Murillo*  


Los gastos de Operación a la fecha, son normales y corresponden a lo presupuestado para la operación de la CEMATAB.

CUENTA	MONTO	% GT
<b>Gastos de funcionamiento</b>		
Servicios Personales	110,022,977	89%
Materiales y Suministros	5,628,656	5%
Servicios Generales	7,014,334	6%
<b>Transferencias, Asignaciones, Subsidios y Otras Ayudas</b>		
Subsidios y Subvenciones		
<b>Participaciones, Aportaciones y Convenios</b>		
Participaciones		
Aportaciones		
Convenios	1,031,334	1%
Estimaciones, Depreciaciones, Deterioros, Obsolescencia y Amortizaciones:		
Otros Gastos	108,719	
<b>TOTAL</b>	<b>123,806,020</b>	<b>100%</b>

*Amfao*  
*SP*



CENTRAL DE MAQUINARIA DE TABASCO

**III) Notas al Estado de Variación en la Hacienda Pública**

Al 31 de Diciembre de 2022, la Central de Maquinaria de Tabasco, tiene las siguientes variaciones:

- a) En la Hacienda Pública/Patrimonio Contribuido su saldo es : \$ 414, 243,970, cual no hay variación con relación al año anterior
- b) En Hacienda Pública/Patrimonio Generado de Ejercicios Anteriores su saldo es \$ -356,249,173.
- c) En Hacienda Pública/Patrimonio Generado del Ejercicio su saldo es \$ -33,587.
- d) Hacienda Pública/Patrimonio Neto Final 2022 \$ 57,961,210.

CUENTA	MONTO \$	TIPO	NATURALEZA
Resultado del Ejercicio Ahorro/Desahorro	-28,001	Capital	Acreedora

**IV) Notas al Estado de Flujo de Efectivo Efectivo y Equivalentes**

El análisis de los Saldos Inicial y Final que figura en la última parte del Estado de Flujo de Efectivo en la Cuenta de Efectivo y Equivalentes



Descripción	2022	2021
Efectivo en Bancos - Tesorería	5,505,011	3,575,655
<b>CONTABLE</b>		

Descripción	2022	2021
<b>TOTAL DE EFECTIVO Y EQUIVALENTES</b>	<b>5,505,011</b>	<b>3,575,655</b>
Descripción	2022	2021
Ahorro / Desahorro Antes de Rubros Extraordinarios	-28,001	-3,037,360
Depreciación	-35,862,453	-34,811,119
Otros Gastos	108,719	30,574

**Y) Conciliación entre los Ingresos Presupuestarios y Contables, así como entre los Egresos Presupuestarios y los Gastos Contables**

**Conciliación entre los Ingresos Presupuestarios y Contables**

El Total de los Ingresos Presupuestarios y Contables fueron relativos, al corte del 31 de diciembre 2022, con un monto de \$ 123,778,019.

**Conciliación entre los Egresos Presupuestarios y Contables**

El punto 2.2 de Materiales y Suministros por la cantidad de \$6,631,990, más el punto 2.3 Mobiliario y Equipo de Administración (compra de un equipo marítimo) por \$ 108,719, hacen un total de \$ 6,740,708 de Egresos Presupuestarios No Contables, menos los siguientes puntos: 3.1.- Estimaciones, Depreciaciones, Deterioros, Obsolescencia y Amortizaciones por la cantidad de \$ 1,031,334, 3.4 Aumento por Insuficiencia de Estimaciones por Pérdida o Deterioro u Obsolescencia por la cantidad de \$108,719 que obedece a la baja por robo de un equipo marítimo (motor fuera de borda), y 3.7 Otros Gastos Contables no Presupuestarios por la cantidad de \$5,628,656. Por lo que analizando los puntos 1 y 4, Arroja diferencia entre lo Contable y Presupuestario, que obedecen a lo siguiente: el punto 3.1 por el total de Depreciaciones del Ejercicio 2022, el punto 3.4 baja de un Activo por robo, y el punto 3.7.- corresponden a Materiales y Suministros que fueron adquiridos y que afectaron al Presupuesto, estos se encuentran en el Almacén General y no se han retirado del mismo, al realizar la salida del almacén se registrará en el gasto que corresponda. Las más relevantes son las partidas siguientes: Materiales de Administración, Emisión de Documentos y Artículos Oficiales, Materiales y Artículos de Construcción y de Reparación, Combustibles, Lubrificantes y Aditivos, y Herramientas, Refacciones y Accesorios Menores. Es así que al 31 de Diciembre del 2022 se tiene un total de Gasto Contable de \$123,806,020.

*Humfco*  


CONTABLE

CENTRAL DE MAQUINARIA DE TABASCO

Central de Maquinaria de Tabasco Conciliación entre los Ingresos Presupuestarios y Contables Correspondiente del 01 de enero al 31 de diciembre de 2022 (Cifras en pesos)	
<b>1. Total de Ingresos Presupuestarios</b>	<b>123,778,019</b>
<b>2. Más Ingresos contables no presupuestarios</b>	<b>0</b>
2.1. Ingresos Financieros	0
2.2. Incremento por Variación de Inventarios	0
2.3. Disminución del Exceso de Estimaciones por Pérdida o Deterioro u Obsolescencia	0
2.4. Disminución del Exceso de Provisiones	0
2.5. Otros Ingresos y Beneficios Varios	0
2.6. Otros Ingresos Contables no Presupuestarios	0
<b>3. Menos ingresos presupuestarios no contables</b>	<b>0</b>
3.1. Aprovechamientos Patrimoniales	0
3.2. Ingresos Derivados de Financiamientos	0
3.3. Otros Ingresos Presupuestarios No Contables	0
<b>4. Total de Ingresos Contables</b>	<b>123,778,019</b>

Central de Maquinaria de Tabasco Conciliación entre los Egresos Presupuestarios y los Gastos Contables Correspondiente del 01 de enero al 31 de diciembre de 2022 (Cifras en pesos)	
<b>1. Total de Egresos Presupuestarios</b>	<b>123,778,020</b>
<b>2. Menos Egresos Presupuestarios No Contables</b>	<b>6,740,709</b>
2.1. Materias Primas y Materiales de Producción y Comercialización	0
2.2. Materiales y Suministro	6,631,990

*M. J. Martínez*

CONTABLE

CENTRAL DE MAQUINARIA DE TABASCO

2.3. Mobiliario y Equipo de Administración	0
2.4. Mobiliario y Equipo Educativo y Recreativo	0
2.5. Equipo e Instrumental Médico y de Laboratorio	0
2.6. Vehículos y Equipo de transporte	108,719
2.7. Equipo de Defensa y Seguridad	0
2.8. Maquinaria, Otros Equipos y Herramientas	0
2.9. Activos Biológicos	0
2.10. Bienes Inmuebles	0
2.11. Activos Intangibles	0
2.12. Obra Pública en Bienes de Dominio Público	0
2.13. Obra Pública en Bienes Propios	0
2.14. Acciones y Participaciones de Capital	0
2.15. Compra de Títulos y Valores	0
2.16. Concesión de Préstamos	0
2.17. Inversiones en Fideicomisos, Mandatos y Otros Análogos	0
2.18. Provisiones para Contingencias y Otras erogaciones Especiales	0
2.19. Amortización de la Deuda Pública	0
2.20. Adeudos de Ejercicios Fiscales Anteriores (ADEFAS)	0
2.21. Otros Egresos Presupuestarios No Contables	0
<b>3. Más Gastos Contables No Presupuestarios</b>	<b>6,768,709</b>
3.1 Estimaciones, Depreciaciones, Deterioros, Obsolescencia y Amortizaciones	1,031,336
3.2 Provisiones	0
3.3 Disminución de inventarios	108,719
3.4 Aumento por insuficiencia de estimaciones por pérdida o deterioro u obsolescencia	0
3.5 Aumento por insuficiencia de provisiones	0
3.6 Otros Gastos	0
3.7 Otros Gastos Contables No Presupuestales	5,628,656
<b>4. Total de Gastos Contables (4 = 1 - 2 + 3)</b>	<b>123,806,020</b>

CONTABLE

CENTRAL DE MAQUINARIA DE TABASCO

b) Notas de Memoria (Cuentas de Orden)

Al 31 de Diciembre del 2022, Se tiene diferencia entre lo Ejercido y lo Pagado por la cantidad de \$ 1,245,212 que obedecen a partidas en los que los recursos se ejercieron pero que aun no se han pagado presupuestalmente.

**Cuentas de Orden Contables y Presupuestarias**

Cuentas de Ingresos Presupuestales.

FUENTE	INGRESO MODIFICADO	INGRESO RECAUDADO
Participaciones y Aportaciones	123,778,019	123,778,019

Pasivos Contingentes

Demandas Judiciales en Proceso de Resolución

Esta cuenta se estima con un monto de \$ 66,291,250, la cual corresponde a Laudos Condennatorios y se ubican en la cuenta de orden Demandas Judiciales en Proceso de Resolución

Cuentas de Egresos Presupuestales

Al 31 de Diciembre del 2022, las cuentas de orden presupuestal reflejan:

CONCEPTO	CANTIDAD \$
1.- El Presupuesto Inicial Autorizado es de:	130,684,429
2.- El Presupuesto Modificado es de:	123,778,019

*[Handwritten signature]*

CONTABLE

CENTRAL DE MAQUINARIA DE TABASCO



3.- El Presupuesto Devengado es de:	123,778,019
4.- El Presupuesto Ejercido es de:	123,778,019
5.- El Presupuesto Pagado a la Fecha es de:	122,532,807
6.- El Presupuesto por Ejercer a la Fecha es de:	0

c) Notas de Gestión Administrativa

**1. Introducción**

La Central de Maquinaria de Tabasco, fue fundada el 21 de Junio de 1978 por Acuerdo del Ejecutivo Estatal, en ejercicio de las facultades concedidas por el Artículo 51 de la Constitución Política del Estado, en relación con los artículos 3º y 8º de la Ley Orgánica del Poder Ejecutivo del Estado de Tabasco, dándose a conocer en el Periódico Oficial número 3731, como un Organismo Técnico Administrativo de naturaleza Desconcentrada, dependiente del titular del Poder Ejecutivo. Teniendo como actividad principal el arrendamiento de la maquinaria propiedad del Estado, a Dependencias y Ayuntamientos de él mismo para el desarrollo de la Obra Pública

**2. Panorama Económico y Financiero**

Al 31 de Diciembre 2022, la Central de Maquinaria de Tabasco, tiene un Presupuesto Inicial Autorizado de \$130,684,429, y una disminución en su presupuesto de \$-6,906,410. Un Presupuesto de Egreso Devengado por \$ 123,778,019 y un Presupuesto de Egreso Pagado de \$122,532,807

Se tiene diferencia entre lo Ejercido y lo Pagado por la cantidad de \$ 1,245,212 que obedecen a partidas en que los recursos se ejercieron pero que aun no se han pagado presupuestalmente.

**3. Autorización e Historia**

El 21 de Junio de 1978 por Acuerdo del Ejecutivo Estatal, en ejercicio de las facultades concedidas por el Artículo 51 de la Constitución Política del Estado, en relación con los artículos 3º y 8º de la Ley Orgánica del Poder Ejecutivo del Estado, se creó la Central de Maquinaria de Tabasco, dándose a conocer en el Periódico Oficial número 3731, como un organismo Técnico Administrativo de

CONTABLE



CENTRAL DE MAQUINARIA DE TABASCO

naturaleza desconcentrada, dependiente del titular del Poder Ejecutivo. Teniendo como principal actividad el arrendamiento de la maquinaria propiedad del Estado, a dependencias y Ayuntamientos de él mismo, para el desarrollo de la Obra Pública.

Por acuerdo del Ejecutivo del Estado, publicado en el Periódico Oficial número 5774 de fecha 07 de Enero de 1998, se reformo el concepto, la organización y se amplió el objeto social del órgano publico desconcentrado de naturaleza TécnicoAdministrativo, dependiente del Titular del Poder del Ejecutivo del Estado, a través de la Secretaría de Desarrollo Social y Protección ambiental, como cabeza de sector, denominado CENTRAL DE MAQUINARIA DE TABASCO el cual opera indistintamente bajo tal denominación o de las siglas CEMATAB.

El 17 de abril de 1999, se considera conveniente cambiar la naturaleza jurídica de algunos organismos descentralizados a desconcentrados, estableciendo los medios jurídicos administrativos que sienten las bases de dicha reorganización, para la ejecución de proyectos de construcción, rehabilitación y mantenimiento de todas aquellas Obras Públicas, con la finalidad de generar mejores condiciones económicas para el erario público. El 7 de agosto de ese mismo año, se publica en el periódico oficial con número 5939, la CEMATAB queda adscrita a la secretaría de Comunicaciones y Transportes como cabeza de Sector. Por medio del Decreto número 63, publicado en el Periódico Oficial Extraordinario Numero 8, con fecha de 22 de marzo del año 2002, en su artículo 26 fracción IX, se contempla la creación de la Secretaría De Comunicaciones, Asentamientos y Obras Publicas, obedeciendo a los sectores de comunicaciones, asentamiento humanos, desarrollo urbanos, obras públicas e infraestructura, deben ser atendidos en una sola dependencia, promoviendo una sustancial adecuación en su organización y funcionamiento.

De acuerdo a las reformas efectuadas a la estructura gubernamental y con base en los planteamientos del Plan Estatal de Desarrollo 2002-2006 fundamentadas en los Artículos 4º y 7º Fracc. II y 26º Fracc. IX de la Ley Orgánica del Poder Ejecutivo del Estado de Tabasco, aprobada y publicada en el periódico Oficial extraordinario número 8 mediante decreto 063 de fecha 22 de marzo de 2002, donde se contempla la creación de la Secretaría de Comunicaciones Asentamientos y Obras Públicas obedeciendo a que los sectores de comunicaciones, asentamientos humanos, desarrollo urbano, obras públicas e infraestructura deben de ser atendidos por una sola dependencia, promoviendo una sustancial adecuación en su organización y funcionamiento.

En 2013 la Secretaría de Comunicaciones, Asentamientos y Obras Públicas, cambia de denominación de acuerdo a un programa de Innovación gubernamental y se modifica a Secretaria de Ordenamiento Territorial y Obras Públicas, siendo esta cabeza de sector y a la cual se encuentra adscrita la CEMATAB.

**4. Organización y Objeto Social**

**a) Objeto Social**

Su Objeto principal es contribuir con el servicio de maquinaria y equipo para el desarrollo del Estado de Tabasco.

*Tabasco*  




**b) Actividad Principal**

I.- Concentrar la maquinaria y equipo propiedad del Poder Ejecutivo del Estado que se utilice para la ejecución de la obra pública.

II.- Mantener la maquinaria y equipo en óptimas condiciones, administrarla, controlar su uso, operación y explotación, para obtener rendimientos que permitan la reducción del gasto público en la ejecución de la obra pública que se ejecuten en el Estado a través de las dependencias y entidades del sector público, empresas u organizaciones de los sectores privados y sociales.

III.- En casos excepcionales participará directamente en la ejecución de la obra pública bajo cualquier figura contractual, la construcción, mantenimiento o terminación de obras públicas con el empleo de su parque de maquinaria y equipo de obras.

**c) Ejercicio Fiscal**

El ejercicio fiscal de la Central de Maquinaria de Tabasco, es del 01 de Enero del 2022 al 31 de Diciembre de 2022.

**d) Régimen Jurídico**

La Central de Maquinaria de Tabasco es un órgano desconcentrado de la Secretaría de Ordenamiento Territorial y Obras Públicas, dotado de autonomía técnica y operativa, el cual administrará el presupuesto que se le asigne para el cumplimiento de su objeto.

**e) Consideraciones Fiscales del Ente.**

La Central de Maquinaria de Tabasco tiene las siguientes obligaciones fiscales:

- 1.- Presentar la declaración y pago provisional mensual de retenciones de Impuesto Sobre la Renta (ISR) por sueldos y salarios.
- 2.- Presentar la declaración informativa de operaciones con terceros (DIOT)
- 3.- Presentar la declaración y pago provisional mensual de Impuesto Sobre la Renta (ISR) por las retenciones realizadas a los trabajadores asimilados a salarios.



CONTABLE

CENTRAL DE MAQUINARIA DE TABASCO

**f) Estructura Organizacional Básica**

La organización de la Central de Maquinaria de Tabasco será la siguiente:

La Central de Maquinaria de Tabasco cuenta con un Encargado de Despacho de la Dirección General, un Encargado de Despacho de Asuntos Jurídicos y Acceso a la Información, un Director de Administración, un Director de Servicios Técnicos, un Director de Mantenimiento, 3 Subdirectores y 14 Jefes de Departamentos A distribuidos en la Dependencia.

**5. Bases de Preparación de los Estados Financieros**


De conformidad con el art. 22 de la Ley de Contabilidad Gubernamental. Los entes públicos deben aplicar los postulados básicos de forma tal que la información que proporcione sea confiable, oportuna y comparable para la toma de decisiones.

Los Estados Financieros de la CENTRAL DE MAQUINARIA DE TABASCO, a la fecha, fueron presentados de acuerdo a los Principios de Contabilidad Generalmente Aceptados en México, con base en la Ley de Contabilidad Gubernamental y siguiendo la normatividad emitida por el Consejo Nacional de Armonización Contable ( CONAC).

**Postulados Básicos aprobados por el CONAC:**

- a) Sustancia Económica
- b) Entes Públicos
- c) Existencia Permanente
- d) Revelación Suficiente
- e) Importancia Relativa

f) Registro e Integración Presupuestaria



- g) Consolidación de la Información Financiera
- h) Valoración
- i) Dualidad Económica
- j) constancia

Los Estados Financieros han sido preparados sobre la base del costo histórico, las partidas incluidas en los Estados Financieros de la Central de Maquinaria de Tabasco se valoran utilizando la moneda del entorno principal en que la entidad opera (moneda funcional). La moneda funcional es el peso mexicano.

#### 6. Políticas de Contabilidad Significativas

- a) La información está preparada con base en la Ley General de Contabilidad Gubernamental, que a través del Consejo Nacional de Armonización Contable (CONAC), emite las normas contables y lineamientos para la generación de información financiera que aplican los entes públicos.
- La contabilidad gubernamental bajo el enfoque de sistemas, registra las transacciones que realizan los Entes Públicos identificando los momentos contables y producen estados de ejecución presupuestarios, contables y económicos en tiempo real, con base en la teoría contable, el marco conceptual y los postulados básicos, que se aplica en el sector público mexicano.
- b) El registro contable de las inversiones en activo fijo se realizan reconociendo los valores en cuentas de balance, así como su aplicación presupuestal en el periodo que se adquirieren. Asimismo, se registran dichos valores en las cuentas del patrimonio de la Entidad con las reglas y prácticas de la contabilidad gubernamental.
- c) Al 31 de Diciembre del 2022, la Entidad tiene conciliado, codificado y depreciado los Bienes, esta información que fue enviada a la Dirección General de Administración del Patrimonio del Estado, mediante Oficio: SAIG/UAF/SAPE/0527/2022 y Oficio CMDA/654/2022, del mes de Diciembre de 2022. Esta información es de referencia a los rubros de Maquinaria y Equipo, Bienes Muebles, así como Mobiliario y Equipo, misma que coincide en cantidad y monto con el padrón que obra en poder de Patrimonio del Estado.
- d) El manejo y control del presupuesto se registra en cuentas de orden.

Contable

CENTRAL DE MAQUINARIA DE TABASCO

**7. Posición en Moneda Extranjera y Protección por Riesgo Cambiario**

Esta Central de Maquinaria de Tabasco, no maneja moneda extranjera

**8. Reporte Analítico del Activo**

Esta Central de Maquinaria refleja al 31 de Diciembre del 2022, un saldo en sus activos por la cantidad de \$ 68,951,051, al final del periodo y un saldo inicial de \$ 66,105,677 con una variación de \$2,845,374

**9. Fideicomisos, Mandatos y Análogos**

Esta Central de Maquinaria de Tabasco, no tiene fideicomisos, mandatos y análogos.

**10. Reporte de la Recaudación**

Esta Central de Maquinaria de Tabasco, al 31 de Diciembre del 2022, obtuvo recursos por participaciones, transferencias, asignaciones, subsidios por la cantidad de \$123,778,019 de la Secretaría de Finanzas del Estado de Tabasco.

**11. Información sobre la Deuda y el Reporte Analítico de la Deuda**

Esta Central de Maquinaria no tiene deudas.

**12. Calificaciones Otorgadas**

La Central de Maquinaria de Tabasco, no ha sido calificada

*Murillo*  


**13. Proceso de Mejora**

La Central de Maquinaria de Tabasco, cuenta con los Programas de trabajo de Control Interno (PTCI) y de Control de Riesgo (PTAR)

**14. Información por Segmentos**

La Central de Maquinaria de Tabasco, no tiene información por segmentos que mostrar.

**15. Eventos Posteriores al Cierre**

La Central de Maquinaria de Tabasco no tuvo eventos posteriores al cierre.

**16. Partes Relacionadas**

No existen Partes Relacionadas que puedan ejercer una influencia significativa sobre la toma de decisiones financieras y operativas.

**17. Responsabilidad Sobre la Presentación Razonable de la Información Contable**

Bajo protesta de decir verdad declaramos que los estados financieros y sus notas, son razonablemente correctos y son responsabilidad del emisor

Bajo protesta de decir verdad declaramos que los Estados Financieros y sus Notas son razonablemente correctos y son responsabilidad del emisor

C. LUIS FERNANDO SANDO MOLLINEDO  
TITULAR DE LA EMPRESA

L.C.P. NORMA ALICIA RUIZ OVOSA  
DIRECTORA ADMINISTRATIVA

CONTABLE



**CENTRAL DE MAQUINARIA DE TABASCO**

Cuenta Pública 2022 Estado Analítico de Ingresos Del 1 de enero al 31 de diciembre de 2022						
Rubro de Ingresos	Ingreso					
	Estimado 1	Ampliaciones y Reducciones 2	Modificado 3 = 1 + 2	Devengado 4	Recaudado 5	Diferencia 6 = 5 - 1
<b>Ingresos</b>						
Cuentas y Aportaciones de Seguridad Social	0	0	0	0	0	0
Contribuciones de Mejoras	0	0	0	0	0	0
Derechos	0	0	0	0	0	0
Productos	0	0	0	0	0	0
Aprovechamientos	0	0	0	0	0	0
Ingresos por Venta de Bienes, Prestación de Servicios y Otros Ingresos	2,747,708	0	2,747,708	3,030,209	3,030,209	282,501
Participaciones, Aportaciones, Convenios, Incentivos Derivados de la Colaboración Fiscal y Fondos Distintos de Aportaciones	127,936,721	-7,188,911	120,747,810	120,747,810	120,747,810	-7,188,911
Transferencias, Asignaciones, Subsidios y Jubilaciones, y Pensiones y Jubilaciones	0	0	0	0	0	0
Ingresos Derivados de Financiamientos	130,684,429	-6,906,410	123,778,019	123,778,019	123,778,019	-6,906,410
<b>TOTAL</b>						
	130,684,429	-6,906,410	123,778,019	123,778,019	123,778,019	-6,906,410
			Ingresos excedentes			
<b>Estado Analítico de Ingresos Por Fuente de Financiamiento</b>						
<b>Ingresos del Poder Ejecutivo Federal o Estatal y de los Municipios</b>						
Ingresos	130,684,429	-6,906,410	123,778,019	123,778,019	123,778,019	-6,906,410
Cuentas y Aportaciones de Seguridad Social	0	0	0	0	0	0
Contribuciones de Mejoras	0	0	0	0	0	0
Derechos	0	0	0	0	0	0
Productos[1]	0	0	0	0	0	0
Aprovechamientos[2]	0	0	0	0	0	0
Fondos Distintos de Aportaciones	2,747,708	0	2,747,708	3,030,209	3,030,209	282,501
Participaciones, Aportaciones, Convenios, Incentivos Derivados de la Colaboración Fiscal y Transferencias, Asignaciones, Subsidios y Jubilaciones, y Pensiones y Jubilaciones	127,936,721	-7,188,911	120,747,810	120,747,810	120,747,810	-7,188,911
<b>Ingresos de los Entes Públicos de los Poderes Legislativo y Judicial, de los Órganos Autónomos y del Sector Paraestatal o Paramunicipal, así como de las Empresas Productivas del Estado</b>						
Cuentas y Aportaciones de Seguridad Social	0	0	0	0	0	0
Productos[1]	0	0	0	0	0	0
Ingresos por Venta de Bienes, Prestación de Servicios y Otros Ingresos[3]	0	0	0	0	0	0
Transferencias, Asignaciones, Subsidios y Jubilaciones, y Pensiones y Jubilaciones	0	0	0	0	0	0
<b>Ingresos Derivados de Financiamientos</b>						
Ingresos Derivados de Financiamientos	0	0	0	0	0	0
<b>TOTAL</b>						
	130,684,429	-6,906,410	123,778,019	123,778,019	123,778,019	-6,906,410
			Ingresos excedentes			

[1] Incluye intereses que generan las cuentas bancarias de los entes públicos en productos.

[2] Incluye donativos en efectivo del Poder Ejecutivo, entre otros aprovechamientos.

[3] Se refiere a los ingresos propios obtenidos por los Poderes Legislativo y Judicial, los Órganos Autónomos y las entidades de la administración pública paraestatal y paramunicipal, por sus actividades diversas no inherentes a su operación que generan recursos y que no sean ingresos por venta de bienes o prestación de servicios, tales como donativos en efectivo, entre otros.

*M. T. Tabasco*



CENTRAL DE MAQUINARIA DE TABASCO



Estado Analítico del Ejercicio del Presupuesto de Egresos  
 Clasificación por Objeto del Gasto (Capítulo y Concepto)  
 Del 1 de enero al 31 de diciembre de 2022

Concepto	Egresos						Subejercicio 6 = 3 - 4
	Aprobado 1	Ampliaciones/ Reducciones) 2	Modificado 3 = 1 + 2	Devengado 4	Pagado 5		
<b>Servicios Personales</b>	<b>120,336,721</b>	<b>-10,913,745</b>	<b>110,022,976</b>	<b>110,022,976</b>	<b>109,436,727</b>	<b>0</b>	
Remuneraciones al Personal de Carácter Permanente	11,013,203	-3,109,710	7,903,493	7,903,493	7,903,493	0	
Remuneraciones al Personal de Carácter Transitorio	26,162,618	-2,245,994	23,916,624	23,916,624	23,916,624	0	
Remuneraciones Adicionales y Especiales	39,834,911	-1,711,991	38,122,920	38,122,920	37,536,671	0	
Seguridad Social	12,522,024	-3,336,453	9,185,571	9,185,571	9,185,571	0	
Otras Prestaciones Sociales y Económicas	27,362,174	-61,064	27,301,110	27,301,110	27,301,110	0	
Previsiones	0	0	0	0	0	0	
Pago de Estímulos a Servidores Públicos	4,061,791	-448,533	3,593,258	3,593,258	3,593,258	0	
<b>Materiales y Suministros</b>	<b>4,310,969</b>	<b>2,321,021</b>	<b>6,631,990</b>	<b>6,631,990</b>	<b>5,973,027</b>	<b>0</b>	
Materiales de Administración, Emisión de Documentos y Artículos Oficiales	520,000	51,615	571,615	571,615	571,615	0	
Alimentos y Utensilios	0	78,989	78,989	78,989	78,989	0	
Materias Primas y Materiales de Producción y Comercialización	0	679,513	679,513	679,513	484,032	0	
Materiales y Artículos de Construcción y de Reparación	0	0	0	0	0	0	
Productos Químicos, Farmacéuticos y de Laboratorio	880,000	2,068,170	2,948,170	2,948,170	2,948,170	0	
Combustibles, Lubricantes y Aditivos	0	41,884	41,884	41,884	41,884	0	
Vestuario, Blancos, Prendas de Protección y Artículos Deportivos	0	0	0	0	0	0	
Materiales y Suministros para Seguridad	0	-599,150	2,311,819	2,311,819	1,848,337	0	
Herramientas, Relaciones y Accesorios Menores	2,910,969	1,577,595	7,014,334	7,014,334	7,014,334	0	
<b>Servicios Generales</b>	<b>5,436,739</b>	<b>45,930</b>	<b>616,930</b>	<b>616,930</b>	<b>616,930</b>	<b>0</b>	
Servicios Básicos	571,000	39,461	49,461	49,461	49,461	0	
Servicios de Arrendamiento	10,000	158,242	296,242	296,242	296,242	0	
Servicios Profesionales, Científicos, Técnicos y Otros Servicios	138,800	-112,980	232,020	232,020	232,020	0	
Servicios Financieros, Bancarios y Comerciales	345,000	114,236	394,236	394,236	394,236	0	
Servicios de Instalación, Reparación, Mantenimiento y Conservación	280,000	0	0	0	0	0	
Servicios de Comunicación Social y Publicidad	0	-99,406	850,594	850,594	850,594	0	
Servicios de Traslado y Viajes	950,000	0	0	0	0	0	
Servicios Oficiales	0	0	0	0	0	0	
Otros Servicios Generales	3,142,739	1,432,112	4,574,851	4,574,851	4,574,851	0	
<b>Transferencias, Asignaciones, Subsidios y Otras Ayudas</b>	<b>0</b>	<b>0</b>	<b>0</b>	<b>0</b>	<b>0</b>	<b>0</b>	
Transferencias Internas y Asignaciones al Sector Público	0	0	0	0	0	0	
Transferencias al Resto del Sector Público	0	0	0	0	0	0	
Subsidios y Subvenciones	0	0	0	0	0	0	
Ayudas Sociales	0	0	0	0	0	0	
Pensiones y Jubilaciones	0	0	0	0	0	0	
Transferencias a Fideicomisos, Mandatos y Otros Análogos	0	0	0	0	0	0	

*Manuel*  
*OS*

PRESUPUESTARIA





CENTRAL DE MAQUINARIA DE TABASCO

Concepto	Cuenta Pública 2022 Estado Analítico del Ejercicio del Presupuesto de Egresos Clasificación por Objeto del Gasto (Capítulo y Concepto) Del 1 de enero al 31 de diciembre de 2022					Subejercicio 6 = 3 - 4
	1 Aprobado	2 Ampliaciones / (Reducciones)	3 = 1 + 2 Modificado Egresos	4 Devengado	5 Pagado	
Transferencias a la Seguridad Social	0	0	0	0	0	0
Donativos	0	0	0	0	0	0
Transferencias al Exterior	0	0	0	0	0	0
<b>Bienes Muebles, Inmuebles e Intangibles</b>	0	108,719	108,719	108,719	108,719	0
Mobiliario y Equipo Administrativo	0	0	0	0	0	0
Mobiliario y Equipo Educativo y Recreativo	0	0	0	0	0	0
Equipo e Instrumental Médico y de Laboratorio	0	0	0	0	0	0
Vehículos y Equipo de Transporte	0	0	0	0	0	0
Equipo de Defensa y Seguridad	0	0	0	0	0	0
Maquinaria, Otros Equipos y Herramientas	0	108,719	108,719	108,719	108,719	0
Activos Biológicos	0	0	0	0	0	0
Bienes Inmuebles	0	0	0	0	0	0
Activos Intangibles	0	0	0	0	0	0
<b>Inversión Pública</b>	0	0	0	0	0	0
Otra Pública en Bienes de Dominio Público	0	0	0	0	0	0
Otra Pública en Bienes Propios	0	0	0	0	0	0
Proyectos Productivos y Acciones de Fomento	0	0	0	0	0	0
<b>Inversiones Financieras y Otras Provisiones</b>	0	0	0	0	0	0
Inversiones para el Fomento de Actividades Productivas	0	0	0	0	0	0
Acciones y Participaciones de Capital	0	0	0	0	0	0
Compra de Títulos y Valores	0	0	0	0	0	0
Concesión de Préstamos	0	0	0	0	0	0
Inversiones en Fideicomisos, Mandatos y Otros Análogos	0	0	0	0	0	0
Otras Inversiones Financieras	0	0	0	0	0	0
Provisiones para Contingencias y Otras Erogaciones Especiales	0	0	0	0	0	0
<b>Participaciones y Aportaciones</b>	0	0	0	0	0	0
Participaciones	0	0	0	0	0	0
Aportaciones	0	0	0	0	0	0
Convenios	0	0	0	0	0	0
<b>Deuda Pública</b>	0	0	0	0	0	0
Amortización de la Deuda Pública	0	0	0	0	0	0
Intereses de la Deuda Pública	0	0	0	0	0	0
Comisiones de la Deuda Pública	0	0	0	0	0	0
Gastos de la Deuda Pública	0	0	0	0	0	0
Costos por Coberturas	0	0	0	0	0	0

*[Handwritten signature]*

CENTRAL DE MAQUINARIA DE TABASCO



Cuenta Pública 2022  
 Estado Analítico del Ejercicio del Presupuesto de Egresos  
 Clasificación por Objeto del Gasto (Capítulo y Concepto)  
 Del 1 de enero al 31 de diciembre de 2022

Concepto	Egresos					
	Aprobado 1	Ampliaciones/ Reducciones) 2	Modificado 3 = 1 + 2	Devengado 4	Pagado 5	Subejercicio 6 = 3 - 4
Apoyos Financieros Adendos de Ejercicios Fiscales Anteriores (ADEFAS)	0	0	0	0	0	0
<b>Total del Gasto</b>	<b>130,884,429</b>	<b>-6,906,410</b>	<b>123,778,019</b>	<b>123,778,019</b>	<b>122,532,807</b>	<b>0</b>

*[Handwritten signature]*



CENTRAL DE MAQUINARIA DE TABASCO

Concepto	Cuenta Pública 2022						Subejercicio 6 = 3 - 4
	Estado Analítico del Ejercicio del Presupuesto de Egresos						
	Clasificación Administrativa						
Del 1 de enero al 31 de diciembre de 2022							
	Egresos						Pagado 5
	Aprobado 1	Ampliaciones / Reducciones 2	Modificado 3 = 1 + 2	Devengado 4			
CM05 DIRECCION GENERAL	2,667,746	-475,766	2,191,980	2,191,980	2,184,460	0	
CM06 DIRECCION DE ADMINISTRACION	70,675,957	-3,272,381	67,403,576	67,403,576	66,709,189	0	
CM07 DIRECCION DE SERVICIOS TECNICOS	34,344,933	-2,192,803	32,152,130	32,152,130	31,731,305	0	
CM08 DIRECCION DE MANTENIMIENTO	22,995,793	-965,460	22,030,333	22,030,333	21,907,833	0	
<b>Total del Gasto</b>	<b>130,604,429</b>	<b>-6,906,410</b>	<b>123,778,019</b>	<b>123,778,019</b>	<b>122,532,807</b>	<b>0</b>	

*Handwritten signature*

CENTRAL DE MAQUINARIA DE TABASCO



Cuenta Pública 2022  
Estado Analítico del Ejercicio del Presupuesto de Egresos  
Clasificación Administrativa  
Del 1 de enero al 31 de diciembre de 2022

Concepto	Egresos					
	Aprobado 1	Ampliaciones y Reducciones 2	Modificado 3 = 1 + 2	Devengado 4	Pagado 5	Subejercicio 6 = 3 - 4
Poder Ejecutivo	130,684,429	-6,906,410	123,778,019	123,778,019	122,532,807	0
Poder Legislativo	0	0	0	0	0	0
Poder Judicial	0	0	0	0	0	0
Órganos Autónomos	0	0	0	0	0	0
<b>Total del Gasto</b>	<b>130,684,429</b>	<b>-6,906,410</b>	<b>123,778,019</b>	<b>123,778,019</b>	<b>122,532,807</b>	<b>0</b>

*Munfo*  
*SP*



CENTRAL DE MAQUINARIA DE TABASCO

Cuenta Pública 2022  
Estado Analítico del Ejercicio del Presupuesto de Egresos  
Clasificación Administrativa  
Del 1 de enero al 31 de diciembre de 2022

Concepto	Egresos						Subejercicio 6 = 3 + 4
	Aprobado 1	Ampliaciones / Reducciones 2	Modificado 3 = 1 + 2	Devengado 4	Pagado 5		
Entidades Paraestatales y Fideicomisos No Empresariales y No Financieros	0	0	0	0	0	0	0
Instituciones Públicas de la Seguridad Social	0	0	0	0	0	0	0
Entidades Paraestatales Empresariales No Financieras con Participación Estatal Mayoritaria	0	0	0	0	0	0	0
Fideicomisos Empresariales No Financieros con Participación Estatal Mayoritaria	0	0	0	0	0	0	0
Entidades Paraestatales Empresariales Financieras Monetarias con Participación Estatal Mayoritaria	0	0	0	0	0	0	0
Entidades Paraestatales Empresariales Financieras No Monetarias con Participación Estatal Mayoritaria	0	0	0	0	0	0	0
Fideicomisos Financieros Públicos con Participación Estatal Mayoritaria	0	0	0	0	0	0	0
<b>Total del Gasto</b>	<b>0</b>	<b>0</b>	<b>0</b>	<b>0</b>	<b>0</b>	<b>0</b>	<b>0</b>

*Manila*



CENTRAL DE MAQUINARIA DE TABASCO



Cuenta Pública 2022  
 Estado Analítico del Ejercicio del Presupuesto de Egresos  
 Clasificación Funcional (Finalidad y Función)  
 Del 1 de enero al 31 de diciembre de 2022

Concepto	Egresos					Subejercicio 6 = 3 - 4
	Aprobado 1	Ampliaciones/ Reducciones 2	Modificado 3 = 1 + 2	Devengado 4	Pagado 5	
<b>Gobierno</b>	0	0	0	0	0	0
Legislación	0	0	0	0	0	0
Justicia	0	0	0	0	0	0
Coordinación de la Política de Gobierno	0	0	0	0	0	0
Relaciones Exteriores	0	0	0	0	0	0
Asuntos Financieros y Hacendarios	0	0	0	0	0	0
Seguridad Nacional	0	0	0	0	0	0
Asuntos de Orden Público y de Seguridad Interior	0	0	0	0	0	0
Otros Servicios Generales	0	0	0	0	0	0
<b>Desarrollo Social</b>	130,684,429	-6,906,410	123,778,019	123,778,019	122,532,807	0
Protección Ambiental	0	0	0	0	0	0
Vivienda y Servicios a la Comunidad	0	0	0	0	0	0
Salud	0	0	0	0	0	0
Recreación, Cultura y Otras Manifestaciones Sociales	0	0	0	0	0	0
Educación	0	0	0	0	0	0
Protección Social	0	0	0	0	0	0
Otros Asuntos Sociales	130,684,429	-6,906,410	123,778,019	123,778,019	122,532,807	0
<b>Desarrollo Económico</b>	0	0	0	0	0	0
Asuntos Económicos, Comerciales y Laborales en General	0	0	0	0	0	0
Agropecuaria, Silvicultura, Pesca y Caza	0	0	0	0	0	0
Combustibles y Energía	0	0	0	0	0	0
Minería, Manufacturas y Construcción	0	0	0	0	0	0
Transporte	0	0	0	0	0	0
Comunicaciones	0	0	0	0	0	0
Turismo	0	0	0	0	0	0
Ciencia, Tecnología e Innovación	0	0	0	0	0	0
Otras Industrias y Otros Asuntos Económicos	0	0	0	0	0	0
<b>Otras no Clasificadas en Funciones Anteriores</b>	0	0	0	0	0	0
Transacciones de la Deuda Pública / Costo Financiero de la Deuda	0	0	0	0	0	0
Transferencias, Participaciones y Aportaciones entre Diferentes Niveles	0	0	0	0	0	0
y Ordenes de Gobierno	0	0	0	0	0	0
Sanamiento del Sistema Financiero	0	0	0	0	0	0
Atendidos de Ejercicios Fiscales Anteriores	0	0	0	0	0	0
<b>Total del Gasto</b>	130,684,429	-6,906,410	123,778,019	123,778,019	122,532,807	0

*Manejo - SP*





CENTRAL DE MAQUINARIA DE TABASCO

Concepto	Cuenta Pública 2022						Subejercicio 6 = 3 - 4
	Estado Analítico del Ejercicio del Presupuesto de Egresos						
	Clasificación Económica (por tipo de Gasto)						
Del 1 de enero al 31 de diciembre de 2022							
Egresos							
	Aprobado 1	Ampliaciones / Reducciones 2	Modificado 3 = 1 + 2	Devengado 4	Pagado 5	Subejercicio	
Gasto Corriente	130,684,429	-6,906,410	123,778,019	123,778,019	122,532,807	6 = 3 - 4	
Gasto de Capital	0	0	0	0	0		
Amortización de la Deuda y Disminución de Pasivos	0	0	0	0	0		
Pensiones y Jubilaciones	0	0	0	0	0		
Participaciones	0	0	0	0	0		
<b>Total del Gasto</b>	<b>130,684,429</b>	<b>-6,906,410</b>	<b>123,778,019</b>	<b>123,778,019</b>	<b>122,532,807</b>		

*Manfredo*



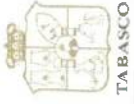
CENTRAL DE MAQUINARIA DE TABASCO



Cuenta Pública 2022  
Endeudamiento Neto  
Del 1 de enero al 31 de diciembre de 2022

Identificación de Crédito o Instrumento	Contratación/Colocación		Amortización	Endeudamiento Neto
	A	B		
<b>Créditos Bancarios</b>				
Al 31 de Diciembre de 2022 la Central de Maquinaria de Tabasco no tiene Créditos o Instrumentos Bancarios	0	0	0	0
<b>Total Créditos Bancarios</b>	<b>0</b>	<b>0</b>	<b>0</b>	<b>0</b>
<b>Otros Instrumentos de Deuda</b>				
Al 31 de Diciembre de 2022 la Central de Maquinaria de Tabasco no tiene Otros Instrumentos de Deudas.	0	0	0	0
<b>Total Otros Instrumentos de Deuda</b>	<b>0</b>	<b>0</b>	<b>0</b>	<b>0</b>
<b>TOTAL</b>	<b>0</b>	<b>0</b>	<b>0</b>	<b>0</b>

*Impreso*  
*[Signature]*



CUENTA PÚBLICA

2022

TABASCO

CENTRAL DE MAQUINARIA DE TABASCO

Cuenta Pública 2022 Intereses de la Deuda Del 1 de enero al 31 de diciembre de 2022			
Identificación de Crédito o Instrumento	Devengado	Pagado	
<b>Créditos Bancarios</b>			
Al 31 de Diciembre de 2022 la Central de Maquinaria de Tabasco, no tiene Créditos o Instrumentos Bancarios	0		0
<b>Total de Intereses de Créditos Bancarios</b>	<b>0</b>		<b>0</b>
<b>Otros Instrumentos de Deuda</b>			
Al 31 de Diciembre de 2022 la Central de Maquinaria de Tabasco, no tiene Otros Instrumentos de Deudas.	0		0
<b>Total de Intereses de Otros Instrumentos de Deuda</b>	<b>0</b>		<b>0</b>
<b>TOTAL</b>	<b>0</b>		<b>0</b>

*Murphy*

*[Signature]*

CENTRAL DE MAQUINARIA DE TABASCO



Cuenta Pública 2022  
Indicadores de Postura Fiscal  
Del 1 de enero al 31 de diciembre de 2022

Concepto	Estimado	Devengado	Pagado <sup>3</sup>
<b>I. Ingresos Presupuestarios (I = 1 + 2)</b>	<b>130,684,429</b>	<b>123,778,019</b>	<b>123,778,019</b>
1. Ingresos del Gobierno de la Entidad Federativa <sup>1</sup>	0	0	0
2. Ingresos del Sector Paraestatal <sup>1</sup>	130,684,429	123,778,019	123,778,019
<b>II. Egresos Presupuestarios (II = 3 + 4)</b>	<b>130,684,429</b>	<b>123,778,019</b>	<b>122,532,807</b>
3. Egresos del Gobierno de la Entidad Federativa <sup>2</sup>	0	0	0
4. Egresos del Sector Paraestatal <sup>2</sup>	130,684,429	123,778,019	122,532,807
<b>III. Balance Presupuestario (Superávit o Déficit) (III = I - II)</b>	<b>0</b>	<b>0</b>	<b>1,245,212</b>
<b>Concepto</b>	<b>Estimado</b>	<b>Devengado</b>	<b>Pagado <sup>3</sup></b>
<b>III. Balance Presupuestario (Superávit o Déficit)</b>	<b>0</b>	<b>0</b>	<b>1,245,212</b>
<b>IV. Intereses, Comisiones y Gastos de la Deuda</b>	<b>0</b>	<b>0</b>	<b>0</b>
<b>V. Balance Primario (Superávit o Déficit) (V = III - IV)</b>	<b>0</b>	<b>0</b>	<b>1,245,212</b>
<b>Concepto</b>	<b>Estimado</b>	<b>Devengado</b>	<b>Pagado <sup>3</sup></b>
<b>A. Financiamiento</b>	<b>0</b>	<b>0</b>	<b>0</b>
<b>B. Amortización de la Deuda</b>	<b>0</b>	<b>0</b>	<b>0</b>
<b>C. Endeudamiento o Desendeudamiento (C = A - B)</b>	<b>0</b>	<b>0</b>	<b>0</b>

1 Los Ingresos que se presentan son los ingresos presupuestario totales sin incluir los ingresos por financiamientos. Los Ingresos del Gobierno de la Entidad Federativa corresponden a los del Poder Ejecutivo, Legislativo Judicial y Autónomos  
 2 Los egresos que se presentan son los egresos presupuestarios totales sin incluir los egresos por amortización. Los egresos del Gobierno de la Entidad Federativa corresponden a los del Poder Ejecutivo, Legislativo, Judicial y Órganos Autónomos  
 3 Para Ingresos se reportan los Ingresos recaudados; para egresos se reportan los egresos pagados

*Manuel*  
*OS*



CENTRAL DE MAQUINARIA DE TABASCO

Concepto	Cuenta Pública 2022 Gasto por Categoría Programática Del 1 de enero al 31 de diciembre de 2022					
	Egresos					
	Aprobado 1	Ampliaciones / Reducciones 2	Modificado 3 = 1 + 2	Devengado 4	Pagado 5	Subejercicio 6 = 3 - 4
<b>Programas</b>	130,684,429	-6,906,410	123,778,019	123,778,019	122,532,607	0
Subsistemas: Sectores Social y Privado o Entidades Federativas y Municipios	0	0	0	0	0	0
Sujetos a Reglas de Operación	0	0	0	0	0	0
Otros Subsidios	0	0	0	0	0	0
<b>Desempeño de las Funciones</b>	130,684,429	-6,906,410	123,778,019	123,778,019	122,532,607	0
Prestación de Servicios Públicos	130,684,429	-6,906,410	123,778,019	123,778,019	122,532,607	0
Provisión de Bienes Públicos	0	0	0	0	0	0
Planeación, Seguimiento y Evaluación de Políticas Públicas	0	0	0	0	0	0
Promoción y Fomento	0	0	0	0	0	0
Regulación y Supervisión	0	0	0	0	0	0
Funciones de las Fuerzas Armadas (Únicamente Gobierno Federal)	0	0	0	0	0	0
Específicos	0	0	0	0	0	0
Proyectos de Inversión	0	0	0	0	0	0
<b>Administrativos y de Apoyo</b>	0	0	0	0	0	0
Apoyo al Proceso Presupuestario y para Mejorar la Eficiencia Institucional	0	0	0	0	0	0
Apoyo a la Función Pública y al Mejoramiento de la Gestión	0	0	0	0	0	0
Operaciones Ajenas	0	0	0	0	0	0
<b>Compromisos</b>	0	0	0	0	0	0
Obligaciones de Cumplimiento de Resolución Jurisdiccional	0	0	0	0	0	0
Desastres Naturales	0	0	0	0	0	0
<b>Obligaciones</b>	0	0	0	0	0	0
Pensiones y Jubilaciones	0	0	0	0	0	0
Aportaciones a la Seguridad Social	0	0	0	0	0	0
Aportaciones a Fondos de Estabilización	0	0	0	0	0	0
Aportaciones a Fondos de Inversión y Reestructura de Pensiones	0	0	0	0	0	0
<b>Programas de Gastos Federalizados (Gobierno Federal)</b>	0	0	0	0	0	0
Gasto Federalizado	0	0	0	0	0	0
<b>Participaciones a Entidades Federativas y Municipios</b>	0	0	0	0	0	0
Costo Financiero, Deuda o Apoyos a Deudores y Ahorradores de la Banca	0	0	0	0	0	0
Adendos de Ejercicios Fiscales Anteriores	0	0	0	0	0	0
<b>Total del Gasto</b>	<b>130,684,429</b>	<b>-6,906,410</b>	<b>123,778,019</b>	<b>123,778,019</b>	<b>122,532,607</b>	<b>0</b>

Murcia

PROGRAMÁTICA



**CENTRAL DE MAQUINARIA DE TABASCO**

PROGRAMAS Y PROYECTOS DE INVERSIÓN

Al 31 de Diciembre de 2022 la Central de Maquinaria de Tabasco, no tiene Programas y Proyectos de Inversión.

*huyfca*





CENTRAL DE MAQUINARIA DE TABASCO

INDICADORES DE RESULTADOS

**Resumen Narrativo:** Contribuir a mejorar el servicio de arrendamiento de maquinaria y equipo para fortalecer la construcción de infraestructura para el desarrollo del estado en beneficio de los sectores público, social y privado mediante la modernización de maquinaria y equipo para fortalecer la construcción de infraestructura para el desarrollo del estado.

**Supuesto:** La maquinaria y equipo especializado responden a las necesidades del fortalecimiento de la obra social.

**Indicador:** Promedio de población beneficiada, El indicador refleja el promedio de ciudadanos beneficiados a través de la obra social y la contribución al desarrollo de la obra pública.

**Tipo/Dimensión/Frecuencia:** Estratégico-Eficacia-Añual.

**Método de Cálculo:** Porcentual.

**Formulas y Variables:**  $(Npb/Npp) * 100$ , Npb= Número población beneficiada, Npp= Número de población programada.

**Unidad de Medida:** Resultado, Población.

**Valor Inicial:** 2000.

**Valor Programado:** 2500.

*Handwritten signature and initials in blue ink.*

CENTRAL DE MAQUINARIA DE TABASCO



Cuenta Pública 2022  
Estado de Situación Financiera Detallado - LDF  
Al 31 de diciembre de 2021 y al 31 de diciembre de 2022  
(PESOS)

Concepto	2022		2021	
	31 de diciembre	2021	31 de diciembre	2021
<b>ACTIVO</b>				
<b>Activo Circulante</b>	5,505,011	3,575,655	5,499,628	3,899,133
a. Efectivo y Equivalentes (e=1+e2+e3+e4+e5+e6+e7)	0	0	48,871	2,283
a1) Efectivo	5,505,011	3,575,655	2,596,346	2,664,94
a2) Bancos/tesorería	0	0	0	0
a3) Bancos/dependencias y Otros	0	0	0	0
a4) Inversiones Temporales (Hasta 3 meses)	0	0	0	0
a5) Fondos con Acreditación Específica	0	0	0	0
a6) Depósitos de Fondos de Tercecos en Garantía y/o Administración	0	0	0	0
a7) Otros Efectivos y Equivalentes	0	0	0	0
b. Derechos a Recibir Efectivo o Equivalentes (b=81+82+83+84+85+86+87)	0	298,450	2,795,832	3,485,160
b1) Inversiones Financieras de Corto Plazo	0	0	0	0
b2) Cuentas por Cobrar a Corto Plazo	0	0	16,429	85,195
b3) Deudores Diversos por Cobrar a Corto Plazo	0	0	0	0
b4) Ingresos por Recuperar a Corto Plazo	0	0	0	0
b5) Deudores por Anticipos de la Tesorería a Corto Plazo	0	0	0	0
b6) Préstamos Otorgados a Corto Plazo	0	0	0	0
b7) Otros Derechos a Recibir Efectivo o Equivalentes a Corto Plazo	0	298,450	0	0
c. Operaciones a Recibir Bienes o Servicios (c=1+c2+c3+de+c5)	0	0	0	0
c1) Anticipa a Proveedores por Adquisición de Bienes y Prestación de Servicios a Corto Plazo	0	0	0	0
c2) Anticipa a Proveedores por Adquisición de Bienes Inmuebles y Muebles a Corto Plazo	0	0	0	0
c3) Anticipa a Proveedores por Adquisición de Bienes Muebles a Corto Plazo	0	0	0	0
c4) Anticipa a Contratistas por Obras Públicas a Corto Plazo	0	0	0	0
c5) Otros Derechos a Recibir Bienes o Servicios a Corto Plazo	0	0	0	0
d. Inventarios (d=1+d2+d3+d4+d5)	0	0	0	0
d1) Inventario de Mercancías para Venta	0	0	0	0
d2) Inventario de Mercancías, Terminadas	0	0	0	0
d3) Inventario de Mercancías en Proceso de Elaboración	0	0	0	0
d4) Inventario de Materias Primas, Materiales y Suministros para Producción	0	0	0	0
d5) Bienes en Tránsito	0	0	0	0
e. Almacenes	0	7,565,597	0	0
f. Estimación por Perfidia o Deberos de Activos Circulantes (f=1+f2)	0	0	0	0
f1) Estimación para Cuentas Incontables por Derechos a Recibir Efectivo o Equivalentes	0	0	0	0
f2) Estimación por Deberos de Inventarios	0	0	0	0
g. Otros Activos Circulantes (g=1+g2+g3+g4)	0	0	0	0
g1) Valores en Garantía	0	0	0	0
g2) Bienes en Garantía/efectivo depositos de Fondos	0	0	0	0
g3) Bienes Derivados de Embarques, Desembarcos, Asignamientos y Devolución en pago	0	0	0	0
g4) Adquisición con Fondos de Tercecos	0	0	0	0
<b>14. Total de Activos Circulantes (14a+b+c+d+e+f+g)</b>	<b>13,970,522</b>	<b>10,418,279</b>	<b>10,418,279</b>	<b>3,899,133</b>
<b>Activo No Circulante</b>	0	0	0	1,649,041
a. Inversiones Financieras a Largo Plazo	0	0	4,212,426	4,027,172
a1) Derechos a Recibir Efectivo o Equivalentes a Largo Plazo	0	0	4,212,426	4,027,172
a2) Derechos a Recibir Efectivo o Equivalentes a Largo Plazo	0	0	0	0
a3) Bienes Inmuebles, Infraestructura y Construcciones en Proceso	0	0	0	0
a4) Bienes Muebles	0	0	0	0
a5) Activos Intangibles	0	0	0	0
b. Depreciación, Deterioro y Amortización Acumulada de Bienes	0	0	0	0
b1) Activos Diferidos	0	0	0	0
b2) Estimación por Perfidia o Deberos de Activos no Circulantes	0	0	0	0
b3) Otros Activos No Circulantes	0	0	0	0
<b>15. Total de Activos No Circulantes (15a+b+c+d+e+f+g)</b>	<b>0</b>	<b>0</b>	<b>4,212,426</b>	<b>4,027,172</b>
<b>16. Total de Activos (16a+b)</b>	<b>13,970,522</b>	<b>10,418,279</b>	<b>14,630,705</b>	<b>7,926,305</b>
<b>PASIVO</b>				
<b>Pasivo Circulante</b>	5,499,628	4,887,133	5,499,628	4,887,133
a. Cuentas por Pagar a Corto Plazo (a=1+a2+a3+a4+a5+a6+a7+a8+a9)	4,887,133	4,887,133	4,887,133	4,887,133
a1) Servicios Personales por Pagar a Corto Plazo	0	0	0	0
a2) Proveedores por Pagar a Corto Plazo	0	0	0	0
a3) Contratistas por Obras Públicas por Pagar a Corto Plazo	0	0	0	0
a4) Participaciones y Aportaciones por Pagar a Corto Plazo	0	0	0	0
a5) Transferencias Otorgadas por Pagar a Corto Plazo	0	0	0	0
a6) Intereses, Comisiones y Otros Gastos de la Deuda Pública por Pagar a Corto Plazo	0	0	0	0
a7) Retenciones y Contribuciones por Pagar a Corto Plazo	0	0	0	0
a8) Utilizaciones de la Ley de Ingresos por Pagar a Corto Plazo	0	0	0	0
a9) Otras Cuentas por Pagar a Corto Plazo	0	0	0	0
b. Incontables por Pagar a Corto Plazo (b=1+b2+b3)	0	0	0	0
b1) Documentos Comerciales por Pagar a Corto Plazo	0	0	0	0
b2) Documentos con Contratistas por Obras Públicas por Pagar a Corto Plazo	0	0	0	0
b3) Otros Documentos por Pagar a Corto Plazo	0	0	0	0
c. Porción a Corto Plazo de la Deuda Pública (c=1+c2)	0	0	0	0
c1) Porción a Corto Plazo de la Deuda Pública	0	0	0	0
c2) Porción a Corto Plazo de Arrendamiento Financiero	0	0	0	0
d. Ingresos y Valores a Corto Plazo (d=1+d2+d3)	0	0	0	0
d1) Ingresos Cobrados por Adiantado a Corto Plazo	0	0	0	0
d2) Intereses Cobrados por Adiantado a Corto Plazo	0	0	0	0
d3) Otros Pasivos Diferidos a Corto Plazo	0	0	0	0
d4) Fondos y Bienes de Tercecos en Garantía y/o Administración a Corto Plazo	0	0	0	0
d5) Fondos y Bienes de Tercecos en Garantía y/o Administración a Corto Plazo	0	0	0	0
e. Fondos de Ingresos a Corto Plazo (e=1+e2+e3)	0	0	0	0
e1) Ingresos Cobrados por Adiantado a Corto Plazo	0	0	0	0
e2) Intereses Cobrados por Adiantado a Corto Plazo	0	0	0	0
e3) Otros Pasivos Diferidos a Corto Plazo	0	0	0	0
f. Fondos y Bienes de Tercecos en Garantía y/o Administración a Corto Plazo (f=1+f2+f3+f4+f5+f6)	0	0	0	0
f1) Fondos en Garantía a Corto Plazo	0	0	0	0
f2) Fondos en Administración a Corto Plazo	0	0	0	0
f3) Fondos Contingentes a Corto Plazo	0	0	0	0
f4) Fondos de Ingresos, Mandatos y Contratos Sueltos a Corto Plazo	0	0	0	0
f5) Otros Fondos de Tercecos en Garantía y/o Administración a Corto Plazo	0	0	0	0
f6) Valores y Bienes en Garantía a Corto Plazo	0	0	0	0
g. Provisiones a Corto Plazo (g=1+g2+g3)	0	0	0	0
g1) Provisiones para Demandas y Juicios a Corto Plazo	0	0	0	0
g2) Provisiones para Contingencias a Corto Plazo	0	0	0	0
g3) Otras Provisiones a Corto Plazo	0	0	0	0
h. Otros Pasivos a Corto Plazo (h=1+h2+h3)	0	0	0	0
h1) Ingresos por Clasificar	0	0	0	0
h2) Reclasificación por Participar	0	0	0	0
h3) Otros Pasivos Circulantes	0	0	0	0
<b>17. Total de Pasivos Circulantes (17a+b+c+d+e+f+g+h)</b>	<b>5,499,628</b>	<b>4,887,133</b>	<b>5,499,628</b>	<b>4,887,133</b>
<b>Pasivo No Circulante</b>	0	0	0	1,649,041
a. Cuentas por Pagar a Largo Plazo	0	0	0	1,649,041
a1) Documentos por Pagar a Largo Plazo	0	0	0	1,649,041
a2) Deuda Pública a Largo Plazo	0	0	0	0
a3) Pasivos Diferidos a Largo Plazo	0	0	0	0
a4) Fondos y Bienes de Tercecos en Garantía y/o Administración a Largo Plazo	0	0	0	0
a5) Provisiones a Largo Plazo	0	0	0	0
a6) Total de Pasivos No Circulantes (17b+a1+a2+a3+a4+a5)	0	0	0	1,649,041
<b>18. Total de Pasivos (18a+b)</b>	<b>5,499,628</b>	<b>4,887,133</b>	<b>5,499,628</b>	<b>6,536,174</b>
<b>19. Total del Pasivo (19a+b)</b>	<b>5,499,628</b>	<b>4,887,133</b>	<b>5,499,628</b>	<b>6,536,174</b>
<b>RESERVA PÚBLICA/RESERVA</b>	0	0	0	0
<b>19A. Hacienda Pública/Patrimonio Contributivo (19Aa+b+c)</b>	0	0	0	0

*[Handwritten signatures and initials]*



CENTRAL DE MAQUINARIA DE TABASCO

Cuenta Pública 2022

Estado de Situación Financiera Detallado - LDF  
Al 31 de diciembre de 2021 y al 31 de diciembre de 2022

(PESOS)

Concepto	31 de diciembre		Concepto	31 de diciembre	
	2022	2021		2022	2021
IB. Total de Activos No Circulantes (B++B+c+d+e+f+g+h+i)	55,880,529	56,911,863	a. Aportaciones	414,243,370	414,243,370
I. Total del Activo (I=IA+IB)	68,951,051	67,330,142	b. Donaciones de Capital	0	0
			c. Actualización de la Hacienda Pública/ Patrimonio	0	0
			IIIB. Hacienda Pública/ Patrimonio Generado (IIIB=a+b+c+e+f)	-356,249,174	-356,249,174
			a. Resultados del Ejercicio (Ahorro / Desahorro)	-28,001	-3,037,340
			b. Resultados de Ejercicios Anteriores	-397,146,645	-394,109,256
			c. Revalúos	32,897,001	32,897,001
			d. Reservas	0	0
			e. Rectificaciones de Resultados de Ejercicios Anteriores	7,994,885	8,000,471
			III. Exceso o Insuficiencia en la Actualización de la Hacienda Pública/ Patrimonio (III=a+b)	0	0
			a. Resultado por Posición Monetaria	0	0
			b. Resultado por Tenencia de Activos no Monetarios	0	0
			III. Total Hacienda Pública/ Patrimonio (III=IIIB+III)	57,941,210	57,994,796
			IV. Total del Pasivo y Hacienda Pública / Patrimonio (IV=II+III)	68,951,051	67,330,142

*[Handwritten signature]*

CENTRAL DE MAQUINARIA DE TABASCO

CUENTA PÚBLICA  
2022



TABASCO

Cuenta Pública 2022  
Informe Analítico de la Deuda Pública y Otros Pasivos - LDF  
Del 1 de enero al 31 de diciembre de 2022  
(PESOS)

Denominación de la Deuda Pública y Otros Pasivos (c)	Saldo al 31 de diciembre de 2021 (d)	Disposiciones del Periodo (e)	Amortizaciones del Periodo (f)	Revaluaciones, Reclasificaciones y Otros Ajustes (g)	Saldo Final del Periodo (h) h=d+e+f+g	Pago de Intereses del Periodo (i)	Pago de Comisiones y demás costos asociados durante el Periodo (j)
<b>1. Deuda Pública (1=A+B)</b>	0	0	0	0	0	0	0
<b>A. Corto Plazo (A=a1+a2+a3)</b>	0	0	0	0	0	0	0
a1) Instituciones de Crédito	0	0	0	0	0	0	0
a2) Títulos y Valores	0	0	0	0	0	0	0
a3) Arrendamientos Financieros	0	0	0	0	0	0	0
<b>B. Largo Plazo (B=b1+b2+b3)</b>	0	0	0	0	0	0	0
b1) Instituciones de Crédito	0	0	0	0	0	0	0
b2) Títulos y Valores	0	0	0	0	0	0	0
b3) Arrendamientos Financieros	0	0	0	0	0	0	0
<b>2. Otros Pasivos</b>	9,335,346	0	0	0	10,989,841	0	0
<b>3. Total de la Deuda Pública y Otros Pasivos (3=1+2)</b>	9,335,346	0	0	0	10,989,841	0	0
<b>4. Deuda Contingente 1 (Informativo)</b>	0	0	0	0	0	0	0
A. Deuda Contingente 1	0	0	0	0	0	0	0
B. Deuda Contingente 2	0	0	0	0	0	0	0
C. Deuda Contingente XX	0	0	0	0	0	0	0
<b>5. Valor de Instrumentos Bono Cupón Cero 2 (Informativo)</b>	0	0	0	0	0	0	0
A. Instrumento Bono Cupón Cero 1	0	0	0	0	0	0	0
B. Instrumento Bono Cupón Cero 2	0	0	0	0	0	0	0
C. Instrumento Bono Cupón Cero XX	0	0	0	0	0	0	0

1 Se refiere a cualquier financiamiento sin fuente o garantía de pago definida, que sea asumida de manera solidaria o subsidiaria por las Entidades Federativas con sus Municipios, organismos descentralizados y empresas de participación estatal mayoritaria y fideicomisos, locales o municipales, y por los Municipios con sus respectivos organismos descentralizados y empresas de participación municipal mayoritaria.

2 Se refiere al valor del Bono Cupón Cero que respalda el pago de los créditos asociados al mismo (Activo).

Obligaciones a Corto Plazo	Monto Contratado (l)	Plazo Pactado (m)	Tasa de Interés (n)	Comisiones y Costos Relacionados (o)	Tasa Efectiva (p)
<b>6. Obligaciones a Corto Plazo (Informativo)</b>	0		0	0	
A. Crédito 1	0		0	0	
A. Crédito 2	0		0	0	
A. Crédito XX	0		0	0	

*Numero*

*SP*

ADICIONAL LDF



**CENTRAL DE MAQUINARIA DE TABASCO**

Cuenta Pública 2022										
Informe Analítico de Obligaciones Diferentes de Financiamientos - LDF										
Del 1 de enero al 31 de diciembre de 2022 (PESOS)										
Denominación de las Obligaciones Diferentes de Financiamiento (c)	Fecha del Contrato (d)	Fecha de inicio de operación del proyecto (e)	Fecha de vencimiento (f)	Monto de la inversión pactado (g)	Plazo pactado (h)	Monto promedio mensual del pago de la contraprestación (i)	Monto promedio mensual del pago de la contraprestación al pago de inversión (j)	Monto pagado de la inversión al 31 de diciembre de 2022 (k)	Monto pagado de la inversión actualizado al 31 de diciembre de 2022 (l)	Saldo pendiente por pagar de la inversión al 31 de diciembre de 2022 (m=g-l)
<b>A. Asociaciones Público Privadas (APP's)</b>										
Al 31 de Diciembre de 2022 la Central de Maquinaria de Tabasco no tiene Informe Analítico de Obligaciones Diferentes de Financiamientos					0	0	0	0	0	0
<b>B. Otros Instrumentos</b>					0	0	0	0	0	0
<b>C. Total de Obligaciones Diferentes de Financiamiento</b>					0	0	0	0	0	0

*Munfo*  
*[Signature]*



CENTRAL DE MAQUINARIA DE TABASCO



Cuenta Pública 2022  
Balance Presupuestario - LDF  
Del 1 de enero al 31 de diciembre de 2022  
(PESOS)

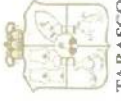
Concepto	Estimado/ Aprobado	Devengado	Recaudado/ Pagado
<b>A. Ingresos Totales (A=A1+A2+A3)</b>	<b>130,684,429</b>	<b>123,779,019</b>	<b>123,779,019</b>
A1. Ingresos de Libre Disposición	130,684,429	123,779,019	123,779,019
A2. Transferencias Federales Etiquetadas	0	0	0
A3. Financiamiento Neto	0	0	0
<b>B. Egresos Presupuestarios (B=B1+B2)</b>	<b>130,684,429</b>	<b>123,779,019</b>	<b>122,532,806</b>
B1. Gasto No Etiquetado (sin incluir Amortización de la Deuda Pública)	130,684,429	123,779,019	122,532,806
B2. Gasto Etiquetado (sin incluir Amortización de la Deuda Pública)	0	0	0
<b>C. Remanentes del Ejercicio Anterior (C=C1+C2)</b>	<b>0</b>	<b>0</b>	<b>0</b>
C1. Remanentes de Ingresos de Libre Disposición aplicados en el periodo	0	0	0
C2. Remanentes de Transferencias Federales Etiquetadas aplicados en el periodo	0	0	0
<b>I. Balance Presupuestario (I=A-B+C)</b>	<b>0</b>	<b>0</b>	<b>1,245,213</b>
<b>II. Balance Presupuestario sin Financiamiento Neto (II=I-A3)</b>	<b>0</b>	<b>0</b>	<b>1,245,213</b>
<b>III. Balance Presupuestario sin Financiamiento Neto y sin Remanentes del Ejercicio Anterior (III=II-C)</b>	<b>0</b>	<b>0</b>	<b>1,245,213</b>

Concepto	Estimado / Aprobado	Devengado	Recaudado / Pagado
<b>E. Intereses, Comisiones y Gastos de la Deuda (E=E1+E2)</b>	<b>0</b>	<b>0</b>	<b>0</b>
E1. Intereses, Comisiones y Gastos de la Deuda con Gasto No Etiquetado	0	0	0
E2. Intereses, Comisiones y Gastos de la Deuda con Gasto Etiquetado	0	0	0
<b>IV. Balance Primario (IV=III-E)</b>	<b>0</b>	<b>0</b>	<b>1,245,213</b>

Concepto	Estimado/ Aprobado	Devengado	Recaudado/ Pagado
<b>F. Financiamiento (F=F1+F2)</b>	<b>0</b>	<b>0</b>	<b>0</b>
F1. Financiamiento con Fuente de Pago de Ingresos de Libre Disposición	0	0	0
F2. Financiamiento con Fuente de Pago de Transferencias Federales Etiquetadas	0	0	0
<b>G. Amortización de la Deuda (G=G1+G2)</b>	<b>0</b>	<b>0</b>	<b>0</b>
G1. Amortización de la Deuda Pública con Gasto No Etiquetado	0	0	0
G2. Amortización de la Deuda Pública con Gasto Etiquetado	0	0	0
<b>A3. Financiamiento Neto (A3=F-G)</b>	<b>0</b>	<b>0</b>	<b>0</b>

*Munoz*  
*OS*





**CENTRAL DE MAQUINARIA DE TABASCO**

Cuenta Pública 2022  
Balance Presupuestario - LDF  
Del 1 de enero al 31 de diciembre de 2022  
(PESOS)

Concepto	Estimado/ Aprobado	Devengado	Recaudado/ Pagado
A1. Ingresos de Libre Disposición	130,684,429	123,778,019	123,778,019
A3.1. Financiamiento Neto con Fuente de Pago de Ingresos de Libre Disposición (A3.1-F1-G1)	0	0	0
F1. Financiamiento con Fuente de Pago de Ingresos de Libre Disposición	0	0	0
G1. Amortización de la Deuda Pública con Gasto No Etiquetado	0	0	0
B1. Gasto No Etiquetado (sin incluir Amortización de la Deuda Pública)	130,684,429	123,778,019	123,532,806
C1. Remanentes de Ingresos de Libre Disposición aplicados en el periodo	0	0	0
V. Balance Presupuestario de Recursos Disponibles (V=A1+A3.1-B1-C1)	0	0	0
VI. Balance Presupuestario de Recursos Disponibles sin Financiamiento Neto (VI=V-A3.1)	0	0	1,245,213
			1,245,213

Concepto	Estimado/ Aprobado	Devengado	Recaudado/ Pagado
A2. Transferencias Federales Etiquetadas	0	0	0
A3.2. Financiamiento Neto con Fuente de Pago de Transferencias Federales Etiquetadas (A3.2-F2-G2)	0	0	0
F2. Financiamiento con Fuente de Pago de Transferencias Federales Etiquetadas	0	0	0
G2. Amortización de la Deuda Pública con Gasto Etiquetado	0	0	0
B2. Gasto Etiquetado (sin incluir Amortización de la Deuda Pública)	0	0	0
C2. Remanentes de Transferencias Federales Etiquetadas aplicados en el periodo	0	0	0
VII. Balance Presupuestario de Recursos Etiquetados (VII=A2+A3.2-B2-C2)	0	0	0
VIII. Balance Presupuestario de Recursos Etiquetados sin Financiamiento Neto (VIII=VII-A3.2)	0	0	0

*[Handwritten signature]*

CENTRAL DE MAQUINARIA DE TABASCO



Cuenta Pública 2022  
Estado Analítico de Ingresos Detallado - LDF  
Del 1 de enero al 31 de diciembre de 2022  
(PESOS)

Concepto	Estimado	Ampliaciones / (Reducciones)	Ingreso				Diferencia
			Modificado	Devengado	Recaudado		
<b>Ingresos de Libre Disposición</b>							
A. Impuestos	0	0	0	0	0	0	0
B. Cuentas y Aportaciones de Seguridad Social	0	0	0	0	0	0	0
C. Contribuciones de Mejoras	0	0	0	0	0	0	0
D. Derectos	0	0	0	0	0	0	0
E. Productos	0	0	0	0	0	0	0
F. Aprovechamientos	0	0	0	0	0	0	0
G. Ingresos por Ventas de Bienes y Prestación de Servicios	0	0	0	0	0	0	0
H. Participaciones (H-1)+H-2+H-3+H-4+H-5+H-6+H-7+H-8+H-9+H-10+H-11)	130,684,429	-6,906,410	123,778,019	123,778,019	123,778,019	123,778,019	-6,906,410
H-1) Fondo General de Participaciones	130,684,429	-6,906,410	123,778,019	123,778,019	123,778,019	123,778,019	-6,906,410
H-2) Fondo de Fomento Municipal	0	0	0	0	0	0	0
H-3) Fondo de Fiscalización y Recaudación	0	0	0	0	0	0	0
H-4) Fondo de Compensación	0	0	0	0	0	0	0
H-5) Fondo de Extracción de Hidrocarburos	0	0	0	0	0	0	0
H-6) Impuesto Especial Sobre Producción y Servicios	0	0	0	0	0	0	0
H-7) 0.136% de la Recaudación Federal Participable	0	0	0	0	0	0	0
H-8) 3.17% sobre Extracción de Petróleo	0	0	0	0	0	0	0
H-9) Gasolinas y Diesel	0	0	0	0	0	0	0
H-10) Fondo del Impuesto Sobre la Renta	0	0	0	0	0	0	0
I. Incentivos Derivados de la Calibración de las Entidades Federativas	0	0	0	0	0	0	0
I-1) Tenencia a Uso de Vehículos	0	0	0	0	0	0	0
I-2) Fondo de Compensación ISAN	0	0	0	0	0	0	0
I-3) Impuesto Sobre Automóviles Nuevos	0	0	0	0	0	0	0
I-4) Fondo de Compensación de Repuestos-Internados	0	0	0	0	0	0	0
I-5) Otros Incentivos Económicos	0	0	0	0	0	0	0
J. Transferencias y Asignaciones	0	0	0	0	0	0	0
K. Convenios	0	0	0	0	0	0	0
K-1) Otras Convenios y Subsidios	0	0	0	0	0	0	0
L. Otros Ingresos de Libre Disposición (L-1)+L-2)	0	0	0	0	0	0	0
L-1) Participaciones en Ingresos Locales	0	0	0	0	0	0	0
L-2) Otros Ingresos de Libre Disposición	0	0	0	0	0	0	0
<b>1. Total de Ingresos de Libre Disposición (H-4+H-5+H-6+H-7+H-8+H-9+H-10+H-11)</b>	<b>130,684,429</b>	<b>-6,906,410</b>	<b>123,778,019</b>	<b>123,778,019</b>	<b>123,778,019</b>	<b>123,778,019</b>	<b>-6,906,410</b>
<b>Ingresos Excepcionales de Ingresos de Libre Disposición</b>							
<b>Transferencias Federales Estructuradas</b>							
A. Aportaciones (A-1)+A-2+...+A-25+...+A-27+...+A-28)	0	0	0	0	0	0	0
a-1) Fondo de Aportaciones para la Manutención Educativa y Gasto Operativo	0	0	0	0	0	0	0
a-2) Fondo de Aportaciones para los Servicios de Salud	0	0	0	0	0	0	0
a-3) Fondo de Aportaciones para la Infraestructura Social	0	0	0	0	0	0	0
a-4) Fondo de Aportaciones para el Fortalecimiento de los Municipios y de las Demarcaciones Territoriales del Distrito Federal	0	0	0	0	0	0	0
a-5) Fondo de Aportaciones Múltiples	0	0	0	0	0	0	0

*[Handwritten signatures and initials]*

ADICIONAL LDF



CENTRAL DE MAQUINARIA DE TABASCO

Concepto	Cuenta Pública 2022 Estado Analítico de Ingresos Detallado - LDF Del 1 de enero al 31 de diciembre de 2022 (PESOS)					Diferencia
	Estimado	Ampliaciones / (Reducciones)	Ingreso Modificado	Devengado	Recaudado	
a6) Fondo de Aportaciones para la Educación Tecnológica y de Adultos	0	0	0	0	0	0
a7) Fondo de Aportaciones para la Seguridad Pública de los Estados y del Distrito Federal	0	0	0	0	0	0
a8) Fondo de Aportaciones para el Fortalecimiento de las Entidades Federativas	0	0	0	0	0	0
B. Convenios (B-a1-B2-B3-B4)	0	0	0	0	0	0
b1) Convenios de Protección Social en Salud	0	0	0	0	0	0
b2) Convenios de Descentralización	0	0	0	0	0	0
b3) Convenios de Reasignación	0	0	0	0	0	0
b4) Otros Convenios y Subsidios	0	0	0	0	0	0
C. Fondos Distintos de Aportaciones (C-a1-a2)	0	0	0	0	0	0
c1) Fondo para Entidades Federativas y Municipios Productores de Hidrocarburos	0	0	0	0	0	0
c2) Fondo Minero	0	0	0	0	0	0
D. Transferencias, Asignaciones, Subsidios y Subvenciones, y Pensiones y Jubilaciones	0	0	0	0	0	0
E. Otras Transferencias Federales Etiquetadas	0	0	0	0	0	0
<b>II. Total de Transferencias Federales Etiquetadas (II=A-B-C-D+E)</b>	<b>0</b>	<b>0</b>	<b>0</b>	<b>0</b>	<b>0</b>	<b>0</b>
III. Ingresos Derivados de Financiamientos (III=A)	0	0	0	0	0	0
A. Ingresos Derivados de Financiamientos	0	0	0	0	0	0
<b>IV. Total de Ingresos (IV=I+III)</b>	<b>130,664,429</b>	<b>-6,906,410</b>	<b>123,778,019</b>	<b>123,778,019</b>	<b>123,778,019</b>	<b>-6,906,410</b>
<b>Datos Informativos</b>						
1. Ingresos Derivados de Financiamientos con Fuente de Pago de Ingresos de Libre Disposición	0	0	0	0	0	0
2. Ingresos Derivados de Financiamientos con Fuente de Pago de Transferencias Federales Etiquetadas	0	0	0	0	0	0
<b>3. Ingresos Derivados de Financiamientos (V=1+2)</b>	<b>0</b>	<b>0</b>	<b>0</b>	<b>0</b>	<b>0</b>	<b>0</b>

*Mendoza*

CENTRAL DE MAQUINARIA DE TABASCO



Cuenta Pública 2022  
Estado Analítico del Ejercicio del Presupuesto de Egresos Detallado - LDF  
Clasificación por Objeto del Gasto (Capítulo y Concepto)  
Del 1 de enero al 31 de diciembre de 2022  
(PESOS)

Concepto	Egresos						Subejercicio
	Aprobado	Ampliaciones / (Reducciones)	Modificado	Devengado	Pagado		
<b>I. Gasto No Etiquetado (I=A+B+C+D+E+F+G+H+I)</b>	<b>130,684,429</b>	<b>-6,906,410</b>	<b>123,778,019</b>	<b>123,778,019</b>	<b>122,532,807</b>	<b>0</b>	
<b>A. Servicios Personales (A=a1+a2+a3+a4+a5+a6+a7)</b>	<b>120,936,721</b>	<b>-10,913,745</b>	<b>110,022,976</b>	<b>110,022,976</b>	<b>109,436,727</b>	<b>0</b>	
a1) Remuneraciones al Personal de Carácter Permanente	11,013,203	-3,109,710	7,903,493	7,903,493	7,903,493	0	
a2) Remuneraciones al Personal de Carácter Transitorio	26,162,618	-2,245,994	23,916,624	23,916,624	23,916,624	0	
a3) Remuneraciones Adicionales y Especiales	39,834,911	-1,711,991	38,122,920	38,122,920	37,536,671	0	
a4) Seguridad Social	12,522,024	-3,336,453	9,185,571	9,185,571	9,185,571	0	
a5) Otras Prestaciones Sociales y Económicas	27,362,174	-61,064	27,301,110	27,301,110	27,301,110	0	
a6) Provisiones	0	0	0	0	0	0	
a7) Pago de Estímulos a Servidores Públicos	4,041,791	-448,533	3,593,258	3,593,258	3,593,258	0	
<b>B. Materiales y Suministros (B=b1+b2+b3+b4+b5+b6+b7+b8+b9)</b>	<b>4,310,969</b>	<b>2,321,021</b>	<b>6,631,990</b>	<b>6,631,990</b>	<b>5,973,027</b>	<b>0</b>	
b1) Materiales de Administración, Emisión de Documentos y Artículos Oficiales	520,000	51,615	571,615	571,615	571,615	0	
b2) Alimentos y Utensilios	0	78,989	78,989	78,989	78,989	0	
b3) Materias Primas y Materiales de Producción y Comercialización	0	679,513	679,513	679,513	486,032	0	
b4) Materiales y Artículos de Construcción y de Reparación	0	0	0	0	0	0	
b5) Productos Químicos, Farmacéuticos y de Laboratorio	0	0	0	0	0	0	
b6) Combustibles, Lubrificantes y Aditivos	880,000	2,068,170	2,948,170	2,948,170	2,948,170	0	
b7) Vestuario, Blancos, Prendas de Protección y Artículos Deportivos	0	41,884	41,884	41,884	41,884	0	
b8) Materiales y Suministros para Seguridad	0	0	0	0	0	0	
b9) Herramientas, Refacciones y Accesorios Menores	2,910,969	-599,150	2,311,819	2,311,819	1,848,337	0	
<b>C. Servicios Generales (C=c1+c2+c3+c4+c5+c6+c7+c8+c9)</b>	<b>5,436,739</b>	<b>1,577,595</b>	<b>7,014,334</b>	<b>7,014,334</b>	<b>7,014,334</b>	<b>0</b>	
c1) Servicios Básicos	571,000	45,930	616,930	616,930	616,930	0	
c2) Servicios de Arrendamiento	10,000	39,461	49,461	49,461	49,461	0	
c3) Servicios Profesionales, Científicos, Técnicos y Otros Servicios	138,000	156,242	296,242	296,242	296,242	0	
c4) Servicios Financieros, Bancarios y Comerciales	345,000	-112,980	232,020	232,020	232,020	0	
c5) Servicios de Instalación, Reparación, Mantenimiento y Conservación	280,000	114,236	394,236	394,236	394,236	0	
c6) Servicios de Comunicación Social y Publicidad	0	0	0	0	0	0	
c7) Servicios de Transportación y Viáticos	950,800	-99,406	850,594	850,594	850,594	0	
c8) Servicios Oficiales	0	0	0	0	0	0	
c9) Otros Servicios Generales	3,142,739	1,432,112	4,574,851	4,574,851	4,574,851	0	
<b>D. Transferencias, Asignaciones, Subsidios y Otras Ayudas (D=d1+d2+d3+d4+d5+d6+d7+d8+d9)</b>	<b>0</b>	<b>0</b>	<b>0</b>	<b>0</b>	<b>0</b>	<b>0</b>	
d1) Transferencias Internas y Asignaciones al Sector Público	0	0	0	0	0	0	
d2) Transferencias al Resto del Sector Público	0	0	0	0	0	0	
d3) Subsidios y Subvenciones	0	0	0	0	0	0	

*Manuel*  
*[Signature]*

ADICIONAL LDF





CENTRAL DE MAQUINARIA DE TABASCO

Concepto	Cuenta Pública 2022					Subejercicio
	Aprobado	Ampliaciones / (Reducciones)	Modificado	Devengado	Pagado	
d4) Ayudas Sociales	0	0	0	0	0	0
d5) Pensiones y Jubilaciones	0	0	0	0	0	0
d6) Transferencias a Fideicomisos, Mandatos y Otros Análogos	0	0	0	0	0	0
d7) Transferencias a la Seguridad Social	0	0	0	0	0	0
d8) Donativos	0	0	0	0	0	0
d9) Transferencias al Exterior	0	0	0	0	0	0
E. Bienes Muebles, Inmuebles e Intangibles (E=e1+e2+e3+e4+e5+e6+e7+e8+e9)	108,719	0	108,719	108,719	108,719	0
e1) Mobiliario y Equipo de Administración	0	0	0	0	0	0
e2) Mobiliario y Equipo Educativo y Recreativo	0	0	0	0	0	0
e3) Equipo e Instrumental Médico y de Laboratorio	0	0	0	0	0	0
e4) Vehículos y Equipo de Transporte	0	0	0	0	0	0
e5) Equipo de Defensa y Seguridad	108,719	0	108,719	108,719	108,719	0
e6) Maquinaria, Otros Equipos y Herramientas	0	0	0	0	0	0
e7) Activos Biológicos	0	0	0	0	0	0
e8) Bienes Inmuebles	0	0	0	0	0	0
e9) Activos Intangibles	0	0	0	0	0	0
F. Inversión Pública (F=f1+f2+f3)	0	0	0	0	0	0
f1) Obra Pública en Bienes de Dominio Público	0	0	0	0	0	0
f2) Obra Pública en Bienes Propios	0	0	0	0	0	0
f3) Proyectos Productivos y Acciones de Fomento	0	0	0	0	0	0
G. Inversiones Financieras y Otras Provisiones (G=g1+g2+g3+g4+g5+g6+g7)	0	0	0	0	0	0
g1) Inversiones para el Fomento de Actividades Productivas	0	0	0	0	0	0
g2) Acciones y Participaciones de Capital	0	0	0	0	0	0
g3) Compra de Títulos y Valores	0	0	0	0	0	0
g4) Concesión de Préstamos	0	0	0	0	0	0
g5) Inversiones en Fideicomisos, Mandatos y Otros Análogos	0	0	0	0	0	0
Fideicomiso de Desastres Naturales (Informativo)	0	0	0	0	0	0
g6) Otras Inversiones Financieras	0	0	0	0	0	0
g7) Provisiones para Contingencias y Otras Erogaciones Especiales	0	0	0	0	0	0
H. Participaciones y Aportaciones (H=h1+h2+h3)	0	0	0	0	0	0
h1) Participaciones	0	0	0	0	0	0
h2) Aportaciones	0	0	0	0	0	0
h3) Convenios	0	0	0	0	0	0
I. Deuda Pública (I=i1+i2+i3+i4+i5+i6+i7)	0	0	0	0	0	0

*Handwritten signature and date: 02/11/22*

ADICIONAL LDF

CENTRAL DE MAQUINARIA DE TABASCO



Cuenta Pública 2022  
 Estado Analítico del Ejercicio del Presupuesto de Egresos Detallado - LDF  
 Clasificación por Objeto del Gasto (Capítulo y Concepto)  
 Del 1 de enero al 31 de diciembre de 2022  
 (PESOS)

Concepto	Egresos						Subejercicio
	Aprobado	Ampliaciones / (Reducciones)	Modificado	Devengado	Pagado		
11) Amortización de la Deuda Pública	0	0	0	0	0	0	0
12) Intereses de la Deuda Pública	0	0	0	0	0	0	0
13) Comisiones de la Deuda Pública	0	0	0	0	0	0	0
14) Gastos de la Deuda Pública	0	0	0	0	0	0	0
15) Costos por Conversiones	0	0	0	0	0	0	0
16) Apoyos Financieros	0	0	0	0	0	0	0
17) Ayudas de Ejercicios Fiscales Anteriores (ADEFAS)	0	0	0	0	0	0	0
<b>II. Gasto Etiquetado (II=A+B+C+D+E+F+G+H+I)</b>	<b>0</b>	<b>0</b>	<b>0</b>	<b>0</b>	<b>0</b>	<b>0</b>	<b>0</b>
A. Servicios Personales (A=a1+a2+a3+a4+a5+a6+a7)	0	0	0	0	0	0	0
a1) Remuneraciones al Personal de Carácter Permanente	0	0	0	0	0	0	0
a2) Remuneraciones al Personal de Carácter Transitorio	0	0	0	0	0	0	0
a3) Remuneraciones Adicionales y Especiales	0	0	0	0	0	0	0
a4) Seguridad Social	0	0	0	0	0	0	0
a5) Otras Prestaciones Sociales y Económicas	0	0	0	0	0	0	0
a6) Previsiones	0	0	0	0	0	0	0
a7) Pago de Estímulos a Servidores Públicos	0	0	0	0	0	0	0
B. Materiales y Suministros (B=b1+b2+b3+b4+b5+b6+b7+b8+b9)	0	0	0	0	0	0	0
b1) Materiales de Administración, Emisión de Documentos y Artículos Oficiales	0	0	0	0	0	0	0
b2) Alimentos y Utensilios	0	0	0	0	0	0	0
b3) Materias Primas y Materiales de Producción y Comercialización	0	0	0	0	0	0	0
b4) Materiales y Artículos de Construcción y de Reparación	0	0	0	0	0	0	0
b5) Productos Químicos, Farmacéuticos y de Laboratorio	0	0	0	0	0	0	0
b6) Combustibles, Lubrificantes y Aditivos	0	0	0	0	0	0	0
b7) Vestuario, Blancos, Prendas de Protección y Artículos Deportivos	0	0	0	0	0	0	0
b8) Materiales y Suministros para Seguridad	0	0	0	0	0	0	0
b9) Herramientas, Retenciones y Accesorios Menores	0	0	0	0	0	0	0
C. Servicios Generales (C=c1+c2+c3+c4+c5+c6+c7+c8+c9)	0	0	0	0	0	0	0
c1) Servicios Básicos	0	0	0	0	0	0	0
c2) Servicios de Arrendamiento	0	0	0	0	0	0	0
c3) Servicios Profesionales, Científicos, Técnicos y Otros Servicios	0	0	0	0	0	0	0
c4) Servicios Financieros, Bancarios y Comerciales	0	0	0	0	0	0	0
c5) Servicios de Instalación, Reparación, Mantenimiento y Conservación	0	0	0	0	0	0	0
c6) Servicios de Comunicación Social y Publicidad	0	0	0	0	0	0	0
c7) Servicios de Traslado y Viáticos	0	0	0	0	0	0	0

*Handwritten signatures and initials in blue ink.*

ADICIONAL LDF





CENTRAL DE MAQUINARIA DE TABASCO

Concepto	Cuenta Pública 2022					Subejercicio
	Aprobado	Ampliaciones / (Reducciones)	Modificado	Devengado	Pagado	
c8) Servicios Oficiales	0	0	0	0	0	0
c9) Otros Servicios Generales	0	0	0	0	0	0
D. Transferencias, Asignaciones, Subsidios y Otras Ayudas	0	0	0	0	0	0
(D=e1+e2+e3+d4+e5+d6+d7+d8+e9)						
d1) Transferencias Internas y Asignaciones al Sector Público	0	0	0	0	0	0
d2) Transferencias al Resto del Sector Público	0	0	0	0	0	0
d3) Subsidios y Subvenciones	0	0	0	0	0	0
d4) Ayudas Sociales	0	0	0	0	0	0
d5) Pensiones y Jubilaciones	0	0	0	0	0	0
d6) Transferencias a Fideicomisos, Mandatos y Otros Análogos	0	0	0	0	0	0
d7) Transferencias a la Seguridad Social	0	0	0	0	0	0
d8) Donativos	0	0	0	0	0	0
d9) Transferencias al Exterior	0	0	0	0	0	0
E. Bienes Muebles, Inmuebles e Intangibles (E=e1+e2+e3+e4+e5+e6+e7+e8+e9)	0	0	0	0	0	0
e1) Mobiliario y Equipo de Administración	0	0	0	0	0	0
e2) Mobiliario y Equipo Educativo y Recreativo	0	0	0	0	0	0
e3) Equipo e Instrumental Médico y de Laboratorio	0	0	0	0	0	0
e4) Vehículos y Equipo de Transporte	0	0	0	0	0	0
e5) Equipo de Defensa y Seguridad	0	0	0	0	0	0
e6) Maquinaria, Otros Equipos y Herramientas	0	0	0	0	0	0
e7) Activos Biológicos	0	0	0	0	0	0
e8) Bienes Inmuebles	0	0	0	0	0	0
e9) Activos Intangibles	0	0	0	0	0	0
F. Inversión Pública (F=f1+f2+f3)	0	0	0	0	0	0
f1) Obra Pública en Bienes de Dominio Público	0	0	0	0	0	0
f2) Obra Pública en Bienes Propios	0	0	0	0	0	0
f3) Proyectos Productivos y Acciones de Fomento	0	0	0	0	0	0
G. Inversiones Financieras y Otras Provisiones (G=g1+g2+g3+g4+g5+g6+g7)	0	0	0	0	0	0
g1) Inversiones para el Fomento de Actividades Productivas	0	0	0	0	0	0
g2) Acciones y Participaciones de Capital	0	0	0	0	0	0
g3) Compra de Títulos y Valores	0	0	0	0	0	0
g4) Concesión de Préstamos	0	0	0	0	0	0
g5) Inversiones en Fideicomisos, Mandatos y Otros Análogos	0	0	0	0	0	0
Fideicomiso de Desastres Naturales (Informativo)	0	0	0	0	0	0

*[Handwritten signature]*

CENTRAL DE MAQUINARIA DE TABASCO



Cuenta Pública 2022  
 Estado Analítico del Ejercicio del Presupuesto de Egresos Detallado - LDF  
 Clasificación por Objeto del Gasto (Capítulo y Concepto)  
 Del 1 de enero al 31 de diciembre de 2022  
 (PESOS)

Concepto	Egresos						Subejercicio
	Aprobado	Ampliaciones/ (Reducciones)	Modificado	Devengado	Pagado		
g6) Otras Inversiones Financieras	0	0	0	0	0	0	0
g7) Provisiones para Contingencias y Otras Engagaciones Especiales	0	0	0	0	0	0	0
H. Participaciones y Aportaciones (H=h1+h2+h3)	0	0	0	0	0	0	0
h1) Participaciones	0	0	0	0	0	0	0
h2) Aportaciones	0	0	0	0	0	0	0
h3) Convenios	0	0	0	0	0	0	0
I. Deuda Pública (I=i1+i2+i3+i4+i5+i6+i7)	0	0	0	0	0	0	0
1) Amortización de la Deuda Pública	0	0	0	0	0	0	0
11) Intereses de la Deuda Pública	0	0	0	0	0	0	0
12) Comisiones de la Deuda Pública	0	0	0	0	0	0	0
13) Costos de la Deuda Pública	0	0	0	0	0	0	0
14) Gastos por Coberturas	0	0	0	0	0	0	0
15) Apoyos Financieros	0	0	0	0	0	0	0
16) Adeudos de Ejercicios Fiscales Anteriores (ADEFAS)	0	0	0	0	0	0	0
17) Total de Egresos (III=I+II)	130,684,429	-6,906,410	123,778,019	123,778,019	122,532,807	0	0

*Manuel*



CENTRAL DE MAQUINARIA DE TABASCO

Concepto	Cuenta Pública 2022						Subejercicio
	Estado Analítico del Ejercicio del Presupuesto de Egresos Detallado - LDF						
	Clasificación Administrativa						
Del 1 de enero al 31 de diciembre de 2022							
	Egresos						
	Aprobado	Ampliaciones / (Reducciones)	Modificado	Devengado	Pagado		
I. Gasto No Etiquetado	130,686,429	-6,906,410	123,778,019	123,778,019	122,532,007		0
CM05 DIRECCION GENERAL	2,667,746	-475,766	2,191,980	2,191,980	2,184,480		0
CM06 DIRECCION ADMINISTRATIVA	70,675,957	-3,272,381	67,403,576	67,403,576	66,709,189		0
CM07 DIRECCION DE SERVICIOS TECNICOS	34,344,933	-2,192,803	32,152,130	32,152,130	31,731,305		0
CM08 DIRECCION DE MANTENIMIENTO	22,995,793	-965,460	22,030,333	22,030,333	21,907,833		0
III. Total de Egresos (III-I+II)	130,686,429	-6,906,410	123,778,019	123,778,019	122,532,007		0

*Murillo*

CENTRAL DE MAQUINARIA DE TABASCO



Cuenta Pública 2022  
Estado Analítico del Ejercicio del Presupuesto de Egresos Detallado - LDF  
Clasificación Funcional (Finalidad y Función)  
Del 1 de enero al 31 de diciembre de 2022  
(PESOS)

Concepto	Aprobado	Ampliaciones / (Reducciones)	Egresos			Pagado	Subejercicio
			Modificado	Devengado			
<b>1. Gasto No Etiquetado (I=A+B+C+D)</b>	<b>130,684,429</b>	<b>-6,906,410</b>	<b>123,778,019</b>	<b>123,778,019</b>	<b>122,532,807</b>	<b>0</b>	
<b>A. Gobierno (A=a1+a2+a3+a4+a5+a6+a7+a8)</b>	<b>0</b>	<b>0</b>	<b>0</b>	<b>0</b>	<b>0</b>	<b>0</b>	
a1) Legislación	0	0	0	0	0	0	
a2) Justicia	0	0	0	0	0	0	
a3) Coordinación de la Política de Gobierno	0	0	0	0	0	0	
a4) Relaciones Exteriores	0	0	0	0	0	0	
a5) Asuntos Financieros y Hacendarios	0	0	0	0	0	0	
a6) Seguridad Nacional	0	0	0	0	0	0	
a7) Asuntos de Orden Público y de Seguridad Interior	0	0	0	0	0	0	
a8) Otros Servicios Generales	0	0	0	0	0	0	
<b>B. Desarrollo Social (B=b1+b2+b3+b4+b5+b6+b7)</b>	<b>130,684,429</b>	<b>-6,906,410</b>	<b>123,778,019</b>	<b>123,778,019</b>	<b>122,532,807</b>	<b>0</b>	
b1) Protección Ambiental	0	0	0	0	0	0	
b2) Vivienda y Servicios a la Comunidad	0	0	0	0	0	0	
b3) Salud	0	0	0	0	0	0	
b4) Recreación, Cultura y Otras Manifestaciones Sociales	0	0	0	0	0	0	
b5) Educación	0	0	0	0	0	0	
b6) Protección Social	0	0	0	0	0	0	
b7) Otros Asuntos Sociales	130,684,429	-6,906,410	123,778,019	123,778,019	122,532,807	0	
<b>C. Desarrollo Económico (C=c1+c2+c3+c4+c5+c6+c7+c8+c9)</b>	<b>0</b>	<b>0</b>	<b>0</b>	<b>0</b>	<b>0</b>	<b>0</b>	
c1) Asuntos Económicos, Comerciales y Laborales en General	0	0	0	0	0	0	
c2) Agropecuaria, Silvicultura, Pesca y Caza	0	0	0	0	0	0	
c3) Combustibles y Energía	0	0	0	0	0	0	
c4) Minería, Manufacturas y Construcción	0	0	0	0	0	0	
c5) Transporte	0	0	0	0	0	0	
c6) Comunicaciones	0	0	0	0	0	0	
c7) Turismo	0	0	0	0	0	0	
c8) Ciencia, Tecnología e Innovación	0	0	0	0	0	0	
c9) Otras Industrias y Otros Asuntos Económicos	0	0	0	0	0	0	
<b>D. Otras No Clasificadas en Funciones Anteriores (D=d1+d2+d3+d4)</b>	<b>0</b>	<b>0</b>	<b>0</b>	<b>0</b>	<b>0</b>	<b>0</b>	
d1) Transacciones de la Deuda Pública / Costo Financiero de la Deuda	0	0	0	0	0	0	
d2) Transferencias, Participaciones y Aportaciones entre Diferentes Niveles y Ordenes de Gobierno	0	0	0	0	0	0	
d3) saneamiento del Sistema Financiero	0	0	0	0	0	0	
d4) Aduenos de Ejercicios Fiscales Anteriores	0	0	0	0	0	0	

*[Handwritten signatures and initials in blue ink]*

ADICIONAL LDF



CENTRAL DE MAQUINARIA DE TABASCO

Concepto	Cuenta Pública 2022					Subejercicio
	Aprobado	Ampliaciones / (Reducciones)	Egresos Modificado	Devengado	Pagado	
<b>II. Gasto Etiquetado (II=A+B+C+D)</b>	0	0	0	0	0	0
<b>A. Gobierno (A=a1+a2+a3+a4+a5+a6+a7+a8)</b>	0	0	0	0	0	0
a1) Legislación	0	0	0	0	0	0
a2) Justicia	0	0	0	0	0	0
a3) Coordinación de la Política de Gobierno	0	0	0	0	0	0
a4) Relaciones Exteriores	0	0	0	0	0	0
a5) Asuntos Financieros y Hacendarios	0	0	0	0	0	0
a6) Seguridad Nacional	0	0	0	0	0	0
a7) Asuntos de Orden Público y de Seguridad Interior	0	0	0	0	0	0
a8) Otros Servicios Generales	0	0	0	0	0	0
<b>B. Desarrollo Social (B=b1+b2+b3+b4+b5+b6+b7)</b>	0	0	0	0	0	0
b1) Protección Ambiental	0	0	0	0	0	0
b2) Vivienda y Servicios a la Comunidad	0	0	0	0	0	0
b3) Salud	0	0	0	0	0	0
b4) Recreación, Cultura y Otras Manifestaciones Sociales	0	0	0	0	0	0
b5) Educación	0	0	0	0	0	0
b6) Protección Social	0	0	0	0	0	0
b7) Otros Asuntos Sociales	0	0	0	0	0	0
<b>C. Desarrollo Económico (C=c1+c2+c3+c4+c5+c6+c7+c8+c9)</b>	0	0	0	0	0	0
c1) Asuntos Económicos, Comerciales y Laborales en General	0	0	0	0	0	0
c2) Agropecuaria, Silvicultura, Pesca y Caza	0	0	0	0	0	0
c3) Combustibles y Energía	0	0	0	0	0	0
c4) Minería, Manufacturas y Construcción	0	0	0	0	0	0
c5) Transporte	0	0	0	0	0	0
c6) Comunicaciones	0	0	0	0	0	0
c7) Turismo	0	0	0	0	0	0
c8) Ciencia, Tecnología e Innovación	0	0	0	0	0	0
c9) Otras Industrias y Otros Asuntos Económicos	0	0	0	0	0	0
<b>D. Otras No Clasificadas en Funciones Anteriores (D=d1+d2+d3+d4)</b>	0	0	0	0	0	0
d1) Transacciones de la Deuda Pública / Costo Financiero de la Deuda	0	0	0	0	0	0
d2) Transferencias, Participaciones y Aportaciones entre Diferentes Niveles y Ordenes de Gobierno	0	0	0	0	0	0
d3) Saneamiento del Sistema Financiero	0	0	0	0	0	0
d4) Adeudos de Ejercicios Fiscales Anteriores	0	0	0	0	0	0

*[Handwritten signature]*



CENTRAL DE MAQUINARIA DE TABASCO



Cuenta Pública 2022  
 Estado Analítico del Ejercicio del Presupuesto de Egresos Detallado - LDF  
 Clasificación Funcional (Finalidad y Función)  
 Del 1 de enero al 31 de diciembre de 2022  
 (PESOS)

Concepto	Egresos						Subejercicio
	Aprobado	Ampliaciones / (Reducciones)	Modificado	Devengado	Pagado		
III. Total de Egresos (III=I+II)	130,684,429	-6,906,410	123,778,019	123,778,019	122,532,807	0	

*Handwritten signature and name:*  
 [Signature] *huerto*





CENTRAL DE MAQUINARIA DE TABASCO

Concepto	Cuenta Pública 2022					Subejercicio
	Aprobado	Ampliaciones/ (Reducciones)	Egresos Modificado	Devengado	Pagado	
<b>I. Gasto No Etiquetado (I=A+B+C+D+E+F)</b>	<b>130,684,429</b>	<b>-6,906,410</b>	<b>123,778,019</b>	<b>123,778,019</b>	<b>122,532,807</b>	<b>0</b>
A. Personal Administrativo y de Servicio Público	130,684,429	-6,906,410	123,778,019	123,778,019	122,532,807	0
B. Magisterio	0	0	0	0	0	0
C. Servicios de Salud (C=c1+c2)	0	0	0	0	0	0
c1) Personal Administrativo	0	0	0	0	0	0
c2) Personal Médico, Paramédico y afín	0	0	0	0	0	0
D. Seguridad Pública	0	0	0	0	0	0
E. Gastos Asociados a la implementación de nuevas leyes federales o reformas a las mismas (E= e1+e2)	0	0	0	0	0	0
F. Sentencias laborales definitivas	0	0	0	0	0	0
<b>II. Gasto Etiquetado (II=A+B+C+D+E+F)</b>	<b>0</b>	<b>0</b>	<b>0</b>	<b>0</b>	<b>0</b>	<b>0</b>
A. Personal Administrativo y de Servicio Público	0	0	0	0	0	0
B. Magisterio	0	0	0	0	0	0
C. Servicios de Salud (C=c1+c2)	0	0	0	0	0	0
c1) Personal Administrativo	0	0	0	0	0	0
c2) Personal Médico, Paramédico y afín	0	0	0	0	0	0
D. Seguridad Pública	0	0	0	0	0	0
E. Gastos Asociados a la implementación de nuevas leyes federales o reformas a las mismas (E= e1+e2)	0	0	0	0	0	0
F. Sentencias laborales definitivas	0	0	0	0	0	0
<b>III. Total del Gasto en Servicios Personales (III=I+II)</b>	<b>130,684,429</b>	<b>-6,906,410</b>	<b>123,778,019</b>	<b>123,778,019</b>	<b>122,532,807</b>	<b>0</b>

*Handwritten signature and initials*

CENTRAL DE MAQUINARIA DE TABASCO



Cuenta Pública 2022  
 Guía de Cumplimiento de la Ley de Disciplina Financiera de las Entidades Federativas y los Municipios  
 Del 1 de enero al 31 de diciembre de 2022  
 (PESOS)

Indicadores de Observancia	Implementación		Resultado		Fundamento (h)	Comentarios (i)
	SI Mecanismo de Verificación (d)	NO Fecha Estimada de cumplimiento (e)	Monto o Valor (f)	Unidad (pesos/porcentaje) (g)		
<b>INDICADORES PRESUPUESTARIOS</b>						
<b>A. INDICADORES CUANTITATIVOS</b>						
<b>1 Balance Presupuestario Sostenible (j) (k)</b>						
a. Propuesto			0	pesos	Art. 6 y 19 de la LDF	www.cong.sotabasco.gob.mx
b. Estimada/Aprobado			0	pesos	Art. 6 y 19 de la LDF	www.cong.sotabasco.gob.mx
c. Devengado			0	pesos	Art. 6 y 19 de la LDF	www.cong.sotabasco.gob.mx
<b>2 Balance Presupuestario de Recursos Disponibles Sostenible (k) (l)</b>						
a. Propuesto			0	pesos	Art. 6 y 19 de la LDF	www.cong.sotabasco.gob.mx
b. Estimada/Aprobado			0	pesos	Art. 6 y 19 de la LDF	www.cong.sotabasco.gob.mx
c. Devengado			0	pesos	Art. 6 y 19 de la LDF	www.cong.sotabasco.gob.mx
<b>3 Financiamiento Neto dentro del Techo de Financiamiento Neto (l) (i)</b>						
a. Propuesto			0	pesos	Art. 6, 19 y 46 de la LDF	No tiene financiamiento
b. Estimada			0	pesos	Art. 6, 19 y 46 de la LDF	No tiene financiamiento
c. Devengado			0	pesos	Art. 6, 19 y 46 de la LDF	No tiene financiamiento
<b>4 Recursos destinados a la atención de desastres naturales</b>						
a. Asignación al fideicomiso para desastres naturales (m) (n)			0	pesos	Art. 6, 19 y 46 de la LDF	No tiene financiamiento

*[Handwritten signatures and initials]*



CENTRAL DE MAQUINARIA DE TABASCO

Cuenta Pública 2022  
Guía de Cumplimiento de la Ley de Disciplina Financiera de las Entidades Federativas y los Municipios  
Del 1 de enero al 31 de diciembre de 2022  
(PESOS)

Indicadores de Observancia	Implementación		Resultado		Fundamento (h)	Comentarios (i)
	SI	NO	Monto o Valor (f)	Unidad (pesos/porcentaje) (g)		
a.1 Aprobado	Reporte Trim. Formato 6 a)	Fecha Estimada de cumplimiento (e)	0	pesos	Art. 9 de la LDF	No se tiene Asig.al Fid.para desastres
a.2 Pagado	Cuenta Pública / Formato 6 a)		0	pesos	Art. 9 de la LDF	No se tiene Asig.al Fid.para desastres
b. Aportación promedio realizada por la Entidad Federativa durante los 5 ejercicios previos, para infraestructura dañada por desastres naturales (n) (h)	Autorizaciones de recursos aprobados por el FONDEN		0	pesos	Art. 9 de la LDF	No se tiene Asig.al Fid.para desastres
c. Saldo del fideicomiso para desastres naturales (o) (i)	Cuenta Pública / Auxiliar de Cuentas		0	pesos	Art. 9 de la LDF	No se tiene Asig.al Fid.para desastres
d. Costo promedio de los últimos 5 ejercicios de la reconstrucción de infraestructura dañada por desastres naturales (p) (j)	Autorizaciones de recursos aprobados por el FONDEN		0	pesos	Art. 9 de la LDF	No se tiene Asig.al Fid.para desastres
<b>5 Techo para servicios personales (q) (k)</b>						
a. Asignación en el Presupuesto de Egresos	Reporte Trim. Formato 6 d)		0	pesos	Art. 10 y 21 de la LDF	https://tabasco.gob.mx
b. Devengado	Reporte Trim. Formato 6 c)		0	pesos	Art. 13 fracc. V y 21 de la LDF	https://tabasco.gob.mx
<b>6 Previsiones de gasto para compromisos de pago derivados de APPs (r) (r)</b>						
a. Asignación en el Presupuesto de Egresos	Presupuesto de Egresos		0	pesos	Art. 11 y 21 de la LDF	No se tiene Asig.de Prev.de gastos de compromisos derivados
<b>7 Techo de ADEFAS para el ejercicio fiscal (s) (s)</b>						
a. Propuesto	Proyecto de Presupuesto de Egresos		0	pesos	Art. 12 y 20 de la LDF	No se tiene ADEFAS
b. Aprobado	Reporte Trim. Formato 6 a)		0	pesos	Art. 12 y 20 de la LDF	No se tiene ADEFAS
c. Devengado	Cuenta Pública / Formato 6 a)		0	pesos	Art. 12 y 20 de la LDF	No se tiene ADEFAS
<b>B. INDICADORES CUALITATIVOS</b>						
<b>1 Iniciativa de Ley de Ingresos y Proyecto de Presupuesto de Egresos</b>						
a. Objetivos anuales, estrategias y metas para el ejercicio fiscal (t) (t)	Iniciativa de Ley de Ingresos y Proyecto de Presupuesto de		0	pesos	Art. 5 y 18 de la LDF	www.congrsotabasco.gob.mx

*Mulac*

CENTRAL DE MAQUINARIA DE TABASCO



Cuenta Pública 2022  
 Guía de Cumplimiento de la Ley de Disciplina Financiera de las Entidades Federativas y los Municipios  
 Del 1 de enero al 31 de diciembre de 2022  
 (PESOS)

Indicadores de Observancia	Implementación		Resultado		Fundamento (h)	Comentarios (i)
	SI	NO	Monto o Valor (f)	Unidad (pesos/porcentaje) (g)		
h. Proyecciones de ejercicios posteriores (u) (u)			0		Art. 5 y 18 de la LDF	www.congsofatabasco.gob.mx
c. Descripción de riesgos relevantes y propuestas de acción para enfrentarlos (v) (v)			0		Art. 5 y 18 de la LDF	www.congsofatabasco.gob.mx
d. Resultados de ejercicios fiscales anteriores y el ejercicio fiscal en cuestión (w) (w)			0		Art. 5 y 18 de la LDF	www.congsofatabasco.gob.mx
e. Estudio actuarial de las pensiones de sus trabajadores (x) (x)			0		Art. 5 y 18 de la LDF	www.congsofatabasco.gob.mx
<b>2 Balance Presupuestario de Recursos Disponibles, en caso de ser negativo</b>						
a. Razones excepcionales que justifican el Balance Presupuestario de Recursos Disponibles negativo (y) (y)			0		Art. 6 y 19 de la LDF	No se tiene B.Presup. Negativo
b. Fuente de recursos para cubrir el Balance Presupuestario de Recursos Disponibles negativo (z) (z)			0		Art. 6 y 19 de la LDF	No se tiene B.Presup. Negativo
c. Número de ejercicios fiscales y acciones necesarias para cubrir el Balance Presupuestario de Recursos Disponibles negativo (aa) (aa)			0		Art. 6 y 19 de la LDF	No se tiene B.Presup. Negativo
d. Informes Trimestrales sobre el avance de las acciones para recuperar el balance Presupuestario de Recursos Disponibles (bb) (bb)			0		Art. 6 y 19 de la LDF	No se tiene B.Presup. Negativo
<b>3 Servicios Personales</b>						

*[Handwritten signature]*  
*[Handwritten name]*





CENTRAL DE MAQUINARIA DE TABASCO

Guía de Cumplimiento de la Ley de Disciplina Financiera de las Entidades Federativas y los Municipios  
Del 1 de enero al 31 de diciembre de 2022  
(PESOS)

Indicadores de Observancia	Implementación		Resultado		Fundamento (h)	Comentarios (i)
	SI	NO	Monto o Valor (f)	Unidad (pesos/porcentaje) (g)		
	Mecanismo de Verificación (d)	Fecha Estimada de cumplimiento (e)				
a. Remuneraciones de los servidores públicos (cc)	Proyecto de Presupuesto		0		Art. 10 y 21 de la LDF	www.congrsotabasco.gob.mx
b. Previsiones salariales y económicas para cubrir incrementos salariales, creación de plazas y otros (dd) (dd)	Proyecto de Presupuesto		0		Art. 10 y 21 de la LDF	www.congrsotabasco.gob.mx
<b>A. INDICADORES DEL EJERCICIO PRESUPUESTARIO</b>						
<b>1 Ingresos Excedentes derivados de Ingresos de Libre Disposición</b>						
a. Monto de Ingresos Excedentes derivados de ILD (ee) (ee)	Cuenta Pública / Formato 5		0	pesos	Art. 14 y 21 de la LDF	No se tiene montos excedentes Deriv.ILD
b. Monto de Ingresos Excedentes derivados de ILD destinados al fin del A.14, fracción I de la LDF (ff) (ff)	Cuenta Pública		0	pesos	Art. 14 y 21 de la LDF	No se tiene montos excedentes Deriv.ILD
c. Monto de Ingresos Excedentes derivados de ILD destinados al fin del A.14, fracción II, a) de la LDF (gg) (gg)	Cuenta Pública		0	pesos	Art. 14 y 21 de la LDF	No se tiene montos excedentes Deriv.ILD
d. Monto de Ingresos Excedentes derivados de ILD destinados al fin del A.14, fracción II, b) de la LDF (hh) (hh)	Cuenta Pública		0	pesos	Art. 14 y 21 de la LDF	No se tiene montos excedentes Deriv.ILD
e. Monto de Ingresos Excedentes derivados de ILD destinados al fin del artículo noveno transitorio de la LDF (ii) (ii)	Cuenta Pública		0	pesos	Art. Noveno Transitorio de la LDF	No se tiene montos excedentes Deriv.ILD
f. Monto de Ingresos Excedentes derivados de ILD destinados al fin señalado por el Artículo 14, párrafo segundo y en el artículo 21 y Noveno Transitorio de la LDF (jj) (jj)	Cuenta Pública		0	pesos	Art. 14 y 21 de la LDF	No se tiene montos excedentes Deriv.ILD
g. Monto de Ingresos Excedentes derivados de ILD en un nivel de endeudamiento sostenible de acuerdo al Sistema de Alertas hasta por el 5% de los recursos para cubrir el Gasto Corriente (kk) (ii)			0			
<b>B. INDICADORES CUALITATIVOS</b>						
<b>1 Análisis Costo-Beneficio para programas o proyectos de inversión mayores a 10 millones de UDIS (ll) (jj)</b>	Página de internet de la Secretaría de Finanzas o Tesorería Municipal		0		Art. 13 frac. III y 21 de la LDF	No se tiene anal. de C.B.
<b>2 Análisis de conveniencia y análisis de transferencia de riesgos de los proyectos APPs (mm) (kk)</b>	Página de internet de la Secretaría de Finanzas o Tesorería Municipal		0		Art. 13 frac. III y 21 de la LDF	No se tiene anal. de conv
<b>3 Identificación de población objetivo, destino y temporalidad de subsidios (nn) (ll)</b>	Página de internet de la Secretaría de Finanzas o Tesorería Municipal		0		Art. 13 frac. VII y 21 de la LDF	No se tiene de IP

*Handwritten signature and stamp*

CENTRAL DE MAQUINARIA DE TABASCO



Cuenta Pública 2022  
 Guía de Cumplimiento de la Ley de Disciplina Financiera de las Entidades Federativas y los Municipios  
 Del 1 de enero al 31 de diciembre de 2022  
 (PESOS)

Indicadores de Observancia	Implementación		Resultado		Fundamento (h)	Comentarios (i)
	SI	NO	Monto o Valor (f)	Unidad (pasos/porcentaje) (g)		
<b>INDICADORES DE DEUDA PÚBLICA</b> <b>A. INDICADORES CUANTITATIVOS</b> 1 Obligaciones a Corto Plazo a. Límite de Obligaciones a Corto Plazo (oo) (mm) b. Obligaciones a Corto Plazo (pp) (nn)	SI	NO			Art. 30 frac. I de la LDF Art. 30 frac. I de la LDF	No se tiene oblig a C.P. mm No se tiene oblig a C.P. nn
	Mecanismo de Verificación (d) Tesorera Municipal	Fecha Estimada de cumplimiento (e)				

*Handwritten signature and initials in blue ink.*





CENTRAL DE MAQUINARIA DE TABASCO

Cuenta Pública 2022

Relación de Bienes Muebles que Componen el Patrimonio  
Del 1 de enero al 31 de diciembre de 2022

Código	Descripción del Bien Mueble	Valor en Libros
511	Muebles de Oficina y Estantería	105,506
512	Muebles, Excepto de Oficina y Estantería	548
515	Equipo de Cómputo y de Tecnologías de la Información	412,021
519	Otros Mobiliarios y Equipos de Administración	41,949
521	Equipos y Aparatos Audiovisuales	5,748
523	Cámaras Fotográficas y de Video	2,984
529	Otro Mobiliario y Equipo Educativo y Recreativo	2,124
532	Instrumental Médico y de Laboratorio	2,455
541	Automóviles y Camiones	6,333,797
561	Maquinaria y Equipo Agropecuario	36,997
562	Maquinaria y Equipo Industrial	49,721
563	Maquinaria y Equipo de Construcción	6,534,937
564	Sistemas de Aire Acondicionado, Calefacción y de Refrigeración Industrial y Comercial	72,362
565	Equipo de Comunicación y Telecomunicación	37,963
566	Equipos de Generación Eléctrica, Aparatos y Accesorios Eléctricos	51,266
567	Herramientas y Maquinaria-Herramienta	197,888
569	Otros Equipos	43,665
	<b>TOTAL</b>	<b>13,841,991</b>

*Handwritten signature*

CENTRAL DE MAQUINARIA DE TABASCO



CUENTA PÚBLICA  
**2022**

Cuenta Pública 2022  
Relación de Bienes Inmuebles que Componen el Patrimonio  
Del 1 de enero al 31 de diciembre de 2022

Código	Descripción del Bien Inmueble	Valor en Libro
0101	Terrenos urbanos	16,694,000
03020607	Otras (especificar) Edificio o construcción sin usar, inmueble en ruinas, inmueble invadido	20,456,700
<b>TOTAL</b>		<b>37,150,700</b>

*Manfao*



CENTRAL DE MAQUINARIA DE TABASCO

Cuenta Pública 2022	
Relación de Cuentas Bancarias Productivas Específicas	
Del 1 de enero al 31 de diciembre de 2022	
Fondo, Programa o Convenio	Datos de la Cuenta Bancaria
	Institución Bancaria
Al 31 de Diciembre de 2022 la Central de Maquinaria de Tabasco, no tiene cuentas bancarias productivas	Número de Cuenta
	Ninguna 0

*Humfres*

CENTRAL DE MAQUINARIA DE TABASCO

**Relación de esquemas bursátiles y de coberturas financieras**

Al 31 de Diciembre de 2022 la Central de Maquinaria de Tabasco, no tiene Relación de Esquema Bursátiles y Coberturas Financieras.

*Munfo* 

**CENTRAL DE MAQUINARIA DE TABASCO**  
**Información Adicional que dispongan otras leyes**

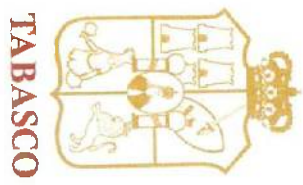
Al 31 de Diciembre de 2022 la Central de Maquinaria de Tabasco, no tiene Información Adicional que dispongan otras leyes.

*Handwritten signature*









**TABASCO**