


COMISIÓN ESTATAL DE AGUA Y SANEAMIENTO (CEAS) (a)
Estado Analítico del Ejercicio del Presupuesto de Egresos Detallado - LDF
Clasificación Administrativa
Del 01 de enero al 30 de septiembre de 2023
(PESOS)

Concepto (c)	Egresos					Subejercicio (e)
	Aprobado (d)	Ampliaciones/ (Reducciones)	Modificado	Devengado	Pagado	
II.Gasto No Etiquetado (I=@+@+@+@+A+B+C+D+E+F+G+H+I+J+K+L+M+N+O+P+Q+R+S+T+U+V+W+X+Y)	300,000,000	295,321,452	595,321,452	279,966,584	276,356,013	315,354,868
.DIRECCION DE OPERACION DE CENTRO	0	0	0	0	0	0
.DIRECCIÓN GENERAL	0	0	0	0	0	0
.DEPTO DE RECURSOS FINANCIEROS	0	0	0	0	0	0
.DEPTO DE PRESUPUESTO	0	0	0	0	0	0
.SUBDIRECCION DE RECURSOS HUMANOS	0	0	0	0	0	0
.ADMINISTRACION MUNICIPAL DE ZONA METROPOLITANA	0	0	0	0	0	0
.ADMINISTRACION MUNICIPAL DE ZONA METROPOLITANA	0	0	0	0	0	0
.ADMINISTRACION MUNICIPAL DE ZONA COSTERA	0	0	0	0	0	0
@.DIRECCION DE COMERCIALIZACION	0	0	0	0	0	0
@.SUBSECRETARÍA DE OBRAS PÚBLICAS	0	0	0	0	0	0
@.COORD. GRAL. DESARROLLO	0	0	0	0	0	0
@.COORD.GRAL DEL INDESTAB	0	0	0	0	0	0
A.DIR. GENERAL	0	0	0	0	0	0
B.SUBDIRECCION DE CULTURA DEL AGUA	0	0	0	0	0	0
C.COMISION ESTATAL DE AGUA Y SANEAMIENTO	0	0	0	0	0	0
D.DIRECCIÓN GENERAL DE CEAS	300,000,000	-187,742,225	112,257,775	0	0	112,257,775
E.DIRECCIÓN TÉCNICA	0	9,742,939	9,742,939	5,292,939	5,292,939	4,450,000
F.DIRECCIÓN DE PLANEACIÓN	0	0	0	0	0	0
G.DIRECCIÓN DE ASUNTOS JURIDICOS	0	0	0	0	0	0
H.DIRECCIÓN DE CONSTRUCCIÓN	0	441,169,062	441,169,062	251,706,873	248,519,754	189,462,189
I.DIRECCIÓN DE DESARROLLO SOCIAL	0	0	0	0	0	0
J.DIR. DE OPERACIÓN, MANTTO Y CON. DE CAL DEL AGUA	0	755,720	755,720	747,272	747,272	8,448
K.ADMINISTRACION MUNICIPAL DE CÁRDENAS	0	0	0	0	0	0
L.ADMINISTRACION MUNICIPAL DE CENTLA TABASCO	0	0	0	0	0	0
M.ADMINISTRACION MUNICIPAL DE COMALCALCO	0	0	0	0	0	0
N.ADMINISTRACION MUNICIPAL DE CUNDUACAN TABASCO	0	0	0	0	0	0
N.ADMINISTRACION MUNICIPAL DE JONUTA	0	0	0	0	0	0
O.ADMINISTRACION MUNICIPAL DE EMILIANO ZAPATA TABASCO	0	0	0	0	0	0
P.ADMINISTRACION MUNICIPAL DE HUIMANGUILLO	0	0	0	0	0	0
Q.ADMINISTRACION MUNICIPAL DE JALAPA TABASCO	0	0	0	0	0	0
R.ADMINISTRACION MUNICIPAL DE JALPA DE MÉNDEZ	0	0	0	0	0	0
S.ADMINISTRACION MUNICIPAL DE NACAJUCA	0	0	0	0	0	0
T.ADMINISTRACION MUNICIPAL DE PARAÍSO	0	0	0	0	0	0
U.ADMINISTRACION MUNICIPAL DE TACOTALPA	0	0	0	0	0	0
V.ADMINISTRACION MUNICIPAL DE TENOSIQUE TABASCO	0	0	0	0	0	0
W.DIRECCIÓN DE ADMINISTRACIÓN	0	31,395,956	31,395,956	22,219,499	21,796,048	9,176,457
X.ADMINISTRACION MUNICIPAL DE TEAPA	0	0	0	0	0	0
Y.DIRECCIÓN DE COMERCIALIZACION	0	0	0	0	0	0
II.Gasto Etiquetado (I=@+@+@+@+A+B+C+D+E+F+G+H+I+J+K+L+M+N+O+P+Q+R+S+T+U+V+W+X+Y)	592,363,509	93,930,880	686,294,389	490,170,242	478,737,706	196,124,146





COMISIÓN ESTATAL DE AGUA Y SANEAMIENTO (CEAS) (a)
Estado Analítico del Ejercicio del Presupuesto de Egresos Detallado - LDF
Clasificación Administrativa
Del 01 de enero al 30 de septiembre de 2023
(PESOS)

Concepto (c)	Egresos					Subejercicio (e)
	Aprobado (d)	Ampliaciones/ (Reducciones)	Modificado	Devengado	Pagado	
.DIRECCIÓN GENERAL	0	0	0	0	0	0
@.SUBSECRETARÍA DE OBRAS PÚBLICAS	0	0	0	0	0	0
@.COORD. GRAL. DESARROLLO	0	0	0	0	0	0
@.COORD.GRAL DEL INDESTAB	0	0	0	0	0	0
A.DIR. GENERAL	0	0	0	0	0	0
B.SUBDIRECCION DE CULTURA DEL AGUA	0	0	0	0	0	0
C.COMISION ESTATAL DE AGUA Y SANEAMIENTO	0	0	0	0	0	0
D.DIRECCIÓN GENERAL DE CEAS	435,813,509	16,716,558	452,530,067	300,530,461	289,174,659	151,999,606
E.DIRECCIÓN TÉCNICA	0	51,305	51,305	0	0	51,305
F.DIRECCIÓN DE PLANEACIÓN	0	14,107	14,107	0	0	14,107
G.DIRECCIÓN DE ASUNTOS JURIDICOS	0	0	0	0	0	0
H.DIRECCIÓN DE CONSTRUCCIÓN	0	8,577,032	8,577,032	8,577,032	8,577,032	0
I.DIRECCIÓN DE DESARROLLO SOCIAL	0	0	0	0	0	0
J.DIR. DE OPERACIÓN, MANTTO Y CON. DE CAL DEL AGUA	0	3,124,662	3,124,662	0	0	3,124,662
K.ADMINISTRACION MUNICIPAL DE CÁRDENAS	0	0	0	0	0	0
L.ADMINISTRACION MUNICIPAL DE CENTLA TABASCO	0	0	0	0	0	0
M.ADMINISTRACION MUNICIPAL DE COMALCALCO	0	0	0	0	0	0
R.ADMINISTRACION MUNICIPAL DE JALPA DE MÉNDEZ	0	0	0	0	0	0
S.ADMINISTRACION MUNICIPAL DE NACAJUCA	0	0	0	0	0	0
T.ADMINISTRACION MUNICIPAL DE PARAÍSO	0	0	0	0	0	0
U.ADMINISTRACION MUNICIPAL DE TACOTALPA	0	0	0	0	0	0
V.ADMINISTRACION MUNICIPAL DE TENOSIQUE TABASCO	0	0	0	0	0	0
W.DIRECCIÓN DE ADMINISTRACIÓN	156,550,000	65,447,216	221,997,216	181,062,750	180,986,015	40,934,466
X.ADMINISTRACION MUNICIPAL DE TEAPA	0	0	0	0	0	0
Y.DIRECCIÓN DE COMERCIALIZACION	0	0	0	0	0	0
III. Total de Egresos (I=III = I + II)	892,363,509	389,252,332	1,281,615,841	770,136,826	755,093,719	511,479,015


 ARQ. ARMANDO PADILLA HERRERA
 DIRECTOR GENERAL DE LA CEAS


 L.C.P. DANIEL PÉREZ SILVÁN
 DIRECTOR DE ADMINISTRACION


 L.C.P. ALEJANDRO SILVESTRE ÁLVAREZ DOMÍNGUEZ
 SUBDIRECTOR DE RECURSOS FINANCIEROS
 Y CONTABILIDAD


 C. JOSE OSCAR SANCHEZ CORNELIO
 JEFE DEL DEPTO. DE PRESUPUESTO