

COMISIÓN ESTATAL DE AGUA Y SANEAMIENTO

ESTADO DE SITUACIÓN FINANCIERA

AL 30 DE SEPTIEMBRE DE 2019



ACTIVO	SEPTIEMBRE	AGOSTO	PASIVO	SEPTIEMBRE	AGOSTO
Activo Circulante			Pasivo Circulante		
Efectivo y Equivalentes	39,070,186.76	38,292,879.68	Cuentas por Pagar a Corto Plazo	0.00	0.00
Derechos a Recibir Efectivo o Equivalentes	53,453,983.95	81,823,996.30	Documentos por Pagar a Corto Plazo	0.00	0.00
Derechos a Recibir Bienes o Servicios	12,982,063.51	16,300,427.79	Porción a Corto Plazo de la Deuda Pública a Largo Plazo	0.00	0.00
Inventarios	0.00	0.00	Títulos y Valores a Corto Plazo	0.00	0.00
Almacenes	7,271,966.10	12,137,950.03	Pasivos Diferidos a Corto Plazo	0.00	0.00
Estimación por pérdida o Deterioro de Activos Circulantes	0.00	0.00	Fondos y Bienes de Terceros en Garantía y/o Administración a Corto Plazo	0.00	0.00
Otros Activos Circulantes	0.00	0.00	Provisiones a Corto Plazo	0.00	0.00
Total de Activos Circulantes	112,778,200.32	148,555,253.80	Otros Pasivos a Corto Plazo	3,575,363.08	33,833,220.00
Activo No Circulante			Total de Pasivos Circulantes	\$ 79,386,292.74	113,062,440.80
Inversiones Financieras a Largo Plazo	0.00	0.00	Pasivo No Circulante		
Derechos a recibir Efectivo o Equivalentes a Largo Plazo	0.00	0.00	Cuentas Por Pagar a Largo Plazo	0.00	0.00
Bienes inmuebles, Infraestructura y Construcciones en proceso	3,828,980,938.83	3,816,650,418.49	Documentos Por Pagar a Largo Plazo	0.00	0.00
Bienes Muebles	189,734,761.23	190,585,234.75	Deuda Pública a Largo Plazo	0.00	0.00
Activos Intangibles	297,681.42	280,180.45	Pasivos Diferidos a Largo Plazo	0.00	0.00
Depreciación, Deterioro y Amortización Acumulada de Bienes	-1,301,601,107.10	-1,302,942,602.08	Fondos y Bienes de Terceros en Garantía y/o en Administración a Largo Plazo	0.00	0.00
Activos Diferidos	0.00	0.00	Provisiones a Largo Plazo	0.00	0.00
Estimación por Pérdida o Deterioro de Activos no Circulantes	0.00	0.00	Total de Pasivos No Circulantes	0.00	0.00
Otros Activos no Circulantes	0.00	0.00	Total del Pasivo	\$ 79,386,292.74	\$ 113,062,440.80
Total de Activos no Circulantes	2,717,412,274.38	2,704,573,231.61	HACIENDA PÚBLICA/PATRIMONIO		
Total de Activos	2,830,190,474.70	2,853,128,485.41	Hacienda Pública / Patrimonio Contribuido		
			Aportaciones	4,852,828,810.42	4,852,828,810.42
			Donaciones de Capital	\$ 48,835,218.73	48,835,218.73
			Actualización de la Hacienda Pública / Patrimonio	0.00	0.00
			Hacienda Pública / Patrimonio Generado		
			Resultados del Ejercicio: Ahorro/Desahorro	72,263,440.82	61,551,202.21
			Resultados de Ejercicios Anteriores	-\$ 1,560,397,296.36	-1,560,397,296.36
			Revalúos	0.00	0.00
			Reservas	0.00	0.00
			Rectificaciones de Resultados de Ejercicios Anteriores	\$ 662,725,991.66	\$ 662,691,890.39
				0.00	0.00
			Exceso o Insuficiencia en la Actualización de la Hacienda Pública/Patrimonio	0.00	0.00
			Resultado por Posición Monetaria	0.00	0.00
			Resultado por Tenencia de Activos no Monetarios	0.00	0.00
			Total Hacienda Pública/Patrimonio	2,750,804,181.96	2,740,126,044.61
			Total del Pasivo y Hacienda Pública / Patrimonio	2,830,190,474.70	2,853,128,485.41

"Bajo protesta de decir verdad declaramos que los Estados Financieros y sus notas, son razonablemente correctos y son responsabilidad del emisor"


ARQ. ARMANDO PADILLA HERRERA
 DIRECTOR GENERAL


M.C.D. ARMANDO NARCISO CORREA PEÑA
 DIRECTOR DE ADMINISTRACIÓN


L.C.P. ALEJANDRO SILVESTRE ALVAREZ DOMINGUEZ
 SUB-DIRECTOR DE RECURSOS FINANCIEROS Y CONTABILIDAD


L.C.P. JANOÉ OVIEDO OCAMPO GUILLÉN
 JEFE DEL DEPTO. DE CONTABILIDAD

COMISION ESTATAL DE AGUA Y SANEAMIENTO

ESTADO DE ACTIVIDADES

DEL 01 DE ENERO AL 30 DE SEPTIEMBRE DE 2019



TABASCO



	SEPTIEMBRE	AGOSTO
INGRESOS Y OTROS BENEFICIOS		
Ingresos de la Gestión	0.00	0.00
Impuestos		
Cuotas y Aportaciones de Seguridad Social		
Contribuciones de mejoras		
Derechos	0.00	0.00
Productos	0.00	0.00
Aprovechamientos		
Ingresos por Ventas de Bienes y Prestación de Servicios		
Participaciones, Aportaciones, Convenios, Incentivos derivados de la colaboración Fiscal, Fondos distintos de Aportaciones, Transferencias, Asignaciones, Subsidios y Subvenciones y Pensiones y Jubilaciones.	488,934,925.94	434,900,686.05
Participaciones, Aportaciones, Convenios, Incentivos, Derivados de la Colaboración Fiscal y Fondos Distintos de Aportaciones.	52,220,956.47	39,746,318.94
Transferencias, Asignaciones, Subsidios y Subvenciones, y Pensiones y Jubilaciones.	436,713,969.47	395,154,367.11
Otros Ingresos y Beneficios	1,564.27	1,144.57
Ingresos Financieros	468.99	402.32
Incremento por Variación de Inventarios		
Disminución del Exceso de estimaciones por Pérdida o Deterioro u Obsolescencia		
Disminución de Exceso de Provisiones		
Otros Ingresos y Beneficios Varios	1,095.28	742.25
Total de Ingresos y Otros Beneficios	488,936,490.21	434,901,830.62
GASTOS Y OTRAS PERDIDAS		
Gastos de Funcionamiento	416,513,503.33	373,283,508.22
Servicios Personales	179,677,276.01	156,192,986.14
Materiales y Suministros	19,614,746.33	11,499,929.31
Servicios Generales	217,221,480.99	205,590,592.77
Transferencias, Asignaciones y Subsidios y Otras Ayudas	48,387.19	48,387.19
Transferencia Internas y Asignaciones al Sector Público	0.00	0.00
Transferencia al resto del Sector Público		
Subsidios y Subvenciones	0.00	0.00
Ayudas Sociales	48,387.19	48,387.19
Pensiones y Jubilaciones		
Transferencias a Fideicomisos, Mandatos y Contratos Análogos		
Transferencias a la Seguridad Social		
Donativos		
Transferencias al Exterior		
Participaciones y Aportaciones	0.00	0.00
Participaciones		
Aportaciones		
Convenios	0.00	0.00
Intereses, Comisiones y Otros Gastos de la Deuda Pública	0.00	0.00
Intereses de la Deuda Pública		
Comisiones de la Deuda Pública		

COMISION ESTATAL DE AGUA Y SANEAMIENTO



TABASCO



ESTADO DE ACTIVIDADES

DEL 01 DE ENERO AL 30 DE SEPTIEMBRE DE 2019

	SEPTIEMBRE	AGOSTO
Gastos de la Deuda Pública		
Costo por Coberturas		
Apoyos Financieros		
Otros Gastos y Perdidas Extraordinarias	111,158.87	18,733.00
Estimaciones, Depreciaciones, Deterioros, Obsolescencia y Amortizaciones	92,425.87	0.00
Provisiones		
Disminucion de Inventarios		
Aumento por Insuficiencia de Estimaciones por Perdida o Deterioro u Obsolescencia		
Aumento por Insuficiencia de Provisiones		
Otros Gastos	18,733.00	18,733.00
Inversion Publica	0.00	0.00
Inversion Publica No Capitalizable		
Total de Gastos y Otras Perdidas	416,673,049.39	373,350,628.41
Resultados del Ejercicio (Ahorro/Desahorro)	72,263,440.82	61,551,202.21

"Bajo protesta de decir verdad declaramos que los Estados Financieros y sus notas, son razonablemente correctos y son responsabilidad del emisor"


 ARQ. ARMANDO PADILLA HERRERA
 DIRECTOR GENERAL


 M.C.D. ARMANDO NARCISO CORREA PEÑA
 DIRECTOR DE ADMINISTRACIÓN


 L.C.P. ALEJANDRO SILVESTRE ALVAREZ DOMINGUEZ
 SUB-DIRECTOR DE RECURSOS FINANCIEROS Y
 CONTABILIDAD


 L.C.P. JANOY OVIEDO OCAMPO GUILLEN
 JEFE DEL DEPTO. DE CONTABILIDAD



TABASCO



COMISIÓN ESTATAL DE AGUA Y SANEAMIENTO

ESTADO DE VARIACIÓN EN LA HACIENDA PUBLICA

DEL 01 DE ENERO AL 30 DE SEPTIEMBRE DE 2019

CONCEPTO	Hacienda Pública/ Patrimonio Contribuido	Hacienda Pública/ Patrimonio Generado de Ejercicios Anteriores	Hacienda Pública/ Patrimonio Generado del Ejercicio	Exceso o Insuficiencia en la Actualización de la Hacienda Pública / Patrimonio	TOTAL
Hacienda Pública / Patrimonio Contribuido Neto de 2018	0.00				0.00
Aportaciones	0.00				0.00
Donaciones de Capital	0.00				0.00
Actualización de la Hacienda Pública / Patrimonio					0.00
Hacienda Pública / Patrimonio Generado Neto de 2018		0.00	0.00		0.00
Resultados del Ejercicio: (Ahorro / Desahorro)			0.00		0.00
Resultados de Ejercicios Anteriores		0.00			0.00
Revalúos		0.00			0.00
Reservas		0.00		0.00	0.00
Rectificaciones de Resultados de Ejercicios Anteriores		0.00			0.00
Exceso o Insuficiencia en la Actualización de la Hacienda Pública / Patrimonio Neto de 2018				0.00	0.00
Resultado por Posición Monetaria					0.00
Resultado por Tenencia de Activos no Monetarios					0.00
Hacienda Pública / Patrimonio Neto Final de 2018	0.00	0.00	0.00	0.00	0.00
Cambios en la Hacienda Pública / Patrimonio Contribuido Neto de 2019	4,901,664,029.15				4,901,664,029.15
Aportaciones	4,852,828,810.42				4,852,828,810.42
Donaciones de Capital	48,835,218.73				48,835,218.73
Actualización de la Hacienda Pública / Patrimonio					0.00
Variaciones de la Hacienda Pública / Patrimonio Generado Neto de 2019		-2,223,123,288.02	72,263,440.83		-2,150,859,847.19
Resultados del Ejercicio: (Ahorro / Desahorro)			72,263,440.83		72,263,440.83
Resultados de Ejercicios Anteriores		-1,560,397,296.36	0.00		-1,560,397,296.36
Revalúos					0.00
Reservas				0.00	0.00
Rectificaciones de Resultados de ejercicios Anteriores		-662,725,991.66	0.00		-662,725,991.66
Cambios en el Exceso o Insuficiencia en la Actualización de la Hacienda Pública / Patrimonio Neto de 2019				0.00	0.00
Resultado por Posición Monetaria					0.00
Resultado por Tenencia de Activos no Monetarios					0.00
Hacienda Pública / Patrimonio Neto Final de 2019	4,901,664,029.15	-2,223,123,288.02	72,263,440.83	0.00	2,750,804,181.96

"Bajo protesta de decir verdad declaramos que los Estado Financieros y sus notas, son razonablemente correctos y son responsabilidad del emisor"

ARQ. ARMANDO PADILLA HERRERA
DIRECTOR GENERAL

M.C.D. ARMANDO NARCISO CORREA PEÑA
DIRECTOR DE ADMINISTRACIÓN

L.C.P. ALEJANDRO SILVESTRE ALVAREZ DOMINGUEZ
SUB-DIRECTOR DE PRESUPUESTO Y
RECURSOS FINANCIEROS

L.C.P. JANÓY OVIEDO OCAMPO GUILLEN
JEFE DEL DEPTO. DE CONTABILIDAD



TABASCO



COMISIÓN ESTATAL DE AGUA Y SANEAMIENTO

ESTADO DE CAMBIOS EN LA SITUACION FINANCIERA

DEL 01 DE ENERO AL 30 DE SEPTIEMBRE DE 2019

ACTIVO	ORIGEN	APLICACIÓN
Activo Circulante		
Efectivo y Equivalentes	0	777,307.08
Derechos a Recibir Efectivo o Equivalentes	28,505,278.51	0
Derechos a Recibir Bienes o Servicios	3,318,364.28	0
Inventarios	0	0
Almacénes	4,865,983.94	0
Estimacion por perdida o deterioro de Activos Circulantes	0	0
Otros Activos Circulantes	0	0
Activo No Circulante		
Inversiones Financieras a Largo Plazo	0	0
Derechos a recibir efectivo o equivalentes a Largo Plazo	0	0
Bienes Inmuebles, Infraestructura y Construcciones en Proceso	0	12,330,520.34
Bienes Muebles	1,433,920.85	583,447.33
Activos Intangibles	0	17,500.97
Depreciacion, Deterioro y Amortizacion Acumulada de Bienes	0	1,341,494.98
Activos Diferidos	0	0
Estimacion por Perdida o Deterioro de Activos No Circulantes	0	0
Otros activos no Circulantes	0	0
PASIVO		
Pasivo Circulante		
Cuentas por Pagar a Corto Plazo	284,127.46	33,642,418.60
Documentos por Pagar a Corto Plazo	0	0
Porción a Corto Plazo de la Deuda Publica a Largo Plazo	0	0
Títulos y Valores a Corto Plazo	0	0
Pasivos Diferidos a Corto Plazo	0	0
Fondos y Bienes de Terceros en Garantia y/o Administración a Corto Plazo	0	0
Provisiones a Corto Plazo	0	0
Otros Pasivos a Corto Plazo	29,246.00	287,102.92
Pasivo No Circulante		
Cuentas por pagar a Largo Plazo	0	0
Documentos por pagar a Largo Plazo	0	0
Deuda Publica a Largo Plazo	0	0
Pasivos diferidos a Largo Plazo	0	0
Fondos y bienes de terceros en Garantia y/o en Administracion a Largo Plazo	0	0
Provisiones a Largo Plazo	0	0
HACIENDA PUBLICA / PATRIMONIO		
Hacienda Publica / Patrimonio Contribuido		
Aportaciones	0	0
Donaciones de Capital	0	0
Actualizacion de la Hacienda Publica/Patrimonio	0	0
Hacienda Publica / Patrimonio Generado		
Resultados del Ejercicio: (Ahorro/Desahorro)	10,576,972.45	0
Resultado de Ejercicios Anteriores	0	0
Revaluos	0	0
Reservas	0	0
Rectificaciones de Resultados de Ejercicios Anteriores	0	34,101.27



TABASCO



COMISIÓN ESTATAL DE AGUA Y SANEAMIENTO

ESTADO DE CAMBIOS EN LA SITUACION FINANCIERA

DEL 01 DE ENERO AL 30 DE SEPTIEMBRE DE 2019

	ORIGEN	APLICACIÓN
Exceso o Insuficiencia en la Actualización de la Hacienda Publica/Patrimonio		
Resultado por Posicion Monetaria	0	0
Resultado por Tenencia de Activos no Monetarios	0	0

"Bajo protesta de decir verdad declaramos que los Estados Financieros y sus notas, son razonablemente correctos y son responsabilidad del emisor"



ARQ. ARMANDO PADILLA HERRERA
DIRECTOR GENERAL



M.C.D. ARMANDO NARCISO CORREA PEÑA
DIRECTOR DE ADMINISTRACIÓN



M.C. ALEJANDRO SILVESTRE ALVAREZ DOMINGUEZ
SUB-DIRECTOR DE PRESUPUESTO Y
RECURSOS FINANCIEROS



L.C.P. JANYO OVIEDO OCAMPO GUILLEN
JEFE DEL DEPTO. DE CONTABILIDAD

COMISIÓN ESTATAL DE AGUA Y SANEAMIENTO



TABASCO



ESTADO DE FLUJOS DE EFECTIVO

DEL 01 DE ENERO AL 30 DE SEPTIEMBRE DE 2019.

CONCEPTO	2019	2018
Flujos de Efectivo de las Actividades de Operación		
Origen	488,800,128.77	434,901,088.37
Impuestos		
Cuotas y Aportaciones de Seguridad Social		
Contribuciones de mejoras		
Derechos		
Productos		
Aprovechamientos		
Ingresos por Venta de Bienes y Prestación de Servicios		
Participaciones, Aportaciones, Convenios, Incentivos derivados de la Colaboración Fiscal y Fondos distintos de aportaciones.	52,085,690.31	39,746,318.94
Transferencias, Asignaciones, Subsidios y Subvenciones y Pensiones y Jubilaciones	436,713,969.47	395,154,367.11
Otros orígenes de Operación	468.99	402.32
Aplicación	416,673,049.39	373,350,628.41
Servicios Personales	179,677,276.01	156,192,986.14
Materiales y Suministros	19,614,746.33	11,499,929.31
Servicios Generales	217,221,480.99	205,590,592.77
Transferencia Internas y Asignaciones al Sector Publico		
Transferencias al resto del Sector Publico		
Subsidios y Subvenciones		
Ayudas Sociales	48,387.19	48,387.19
Pensiones y Jubilaciones		
Transferencias a Fideicomisos, Mandatos y Contratos Análogos		
Transferencias a la Seguridad Social		
Donativos		
Transferencias al Exterior		
Participaciones		
Aportaciones		
Convenios		
Otras aplicaciones de Operación	111,158.87	18,733.00
Flujos netos de Efectivo por Actividades de Operación	72,127,079.38	61,550,459.96
Flujos de Efectivo de las Actividades de Inversión		
Origen	0.00	1,302,789,347.04
Bienes Inmuebles, Infraestructura y Construcciones en Proceso		
Bienes Muebles		
Otros orígenes de Inversión	0.00	1,302,789,347.04
Aplicación	24,929,932.54	3,995,271,688.88
Bienes Inmuebles, Infraestructura y Construcciones en Proceso	22,143,809.31	3,806,837,129.52
Bienes Muebles	1,300,201.87	188,434,559.36
Otras aplicaciones de Inversión	1,485,921.36	0.00
Flujos netos de Efectivo por Actividades de Inversión	-24,929,932.54	-2,692,482,341.84
Flujo de Efectivo de las Actividades de Financiamiento		
Origen	0.00	89,648,557.34
Endeudamiento Neto		
Interno		
Externo		
Otros orígenes de Financiamiento	0.00	89,648,557.34
Aplicación	711,153.90	52,607,563.89
Servicios de la Deuda		
Interno		
Externo		
Otras aplicaciones de Financiamiento	711,153.90	52,607,563.89
Flujos netos de Efectivo por Actividades de Financiamiento	-711,153.90	37,040,993.45
Incremento/Disminución Neta en el Efectivo y Equivalentes al Efectivo	46,485,992.94	
Efectivo y Equivalentes al Efectivo al Inicio del Ejercicio	9,294,526.62	9,294,526.62
Efectivo y Equivalentes al Efectivo al Final del Ejercicio	39,070,186.76	

"Bajo protesta de decir verdad declaramos que los Estados Financieros y sus notas, son razonablemente correctos y son responsabilidad del emisor"

ARQ. ARMANDO PADILLA HERRERA
DIRECTOR GENERAL

M.C.D. ARMANDO NARCISO CORREA PEÑA
DIRECTOR DE ADMINISTRACIÓN

L.C.P. ALEJANDRO SILVESTRE ALVAREZ DOMINGUEZ
SUB-DIRECTOR DE PRESUPUESTO Y RECURSOS FINANCIEROS

L.C.P. JANÓY OVIEDO OCAMPO GUILLEN
JEFE DEL DEPTO. DE CONTABILIDAD

COMISION ESTATAL DE AGUA Y SANEAMIENTO



ESTADO ANALITICO DEL ACTIVO



DEL 01 DE ENERO AL 30 DE SEPTIEMBRE DE 2019



CONCEPTO	SALDO INICIAL	CARGOS DEL PERIODO	ABONOS DEL PERIODO	SALDO FINAL	VARIACIÓN DEL PERIODO
ACTIVO	2,853,128,485.41	137,172,731.44	160,246,008.32	2,830,190,474.70	-23,073,276.88
ACTIVO CIRCULANTE	148,555,253.80	122,899,767.82	158,812,087.47	112,778,200.32	-35,912,319.65
EFFECTIVO Y EQUIVALENTES	38,292,879.68	63,858,696.97	63,081,389.89	39,070,186.76	777,307.08
DERECHOS A RECIBIR EFECTIVO O EQUIVALENTES	81,823,996.30	55,881,560.85	84,386,839.36	53,318,717.79	-28,505,278.51
DERECHOS A RECIBIR BIENES O SERVICIOS	16,300,427.79	0.00	3,318,364.28	12,982,063.51	-3,318,364.28
INVENTARIOS	0.00	0.00	0.00	0.00	0.00
ALMACENES	12,137,950.03	3,159,510.00	8,025,493.94	7,271,966.10	-4,865,983.94
ESTIMACION POR PERDIDA O DETERIORO DE ACTIVOS CIRCULANTES	0.00	0.00	0.00	0.00	0.00
OTROS ACTIVOS CIRCULANTES	0.00	0.00	0.00	0.00	0.00
ACTIVO NO CIRCULANTE	2,704,573,231.61	14,272,963.62	1,433,920.85	2,717,412,274.38	12,839,042.77
INVERSIONES FINANCIERAS A LARGO PLAZO	0.00	0.00	0.00	0.00	0.00
DERECHOS A RECIBIR EFECTIVO O EQUIVALENTES A LARGO PLAZO	0.00	0.00	0.00	0.00	0.00
BIENES INMUEBLES, INFRAESTRUCTURA Y CONSTRUCCIONES EN PROCESO	3,816,650,418.49	12,330,520.34	0.00	3,828,980,938.83	12,330,520.34
BIENES MUEBLES	190,585,234.75	583,447.33	1,433,920.85	189,734,761.23	-850,473.52
ACTIVOS INTANGIBLES	280,180.45	17,500.97	0.00	297,681.42	17,500.97
DEPRECIACION, DETERIORO Y AMORTIZACION ACUMULADA DE BIENES	-1,302,942,602.08	1,341,494.98	0.00	-1,301,601,107.10	1,341,494.98
ACTIVOS DIFERIDOS	0.00	0.00	0.00	0.00	0.00
ESTIMACION POR PERDIDA O DETERIORO DE ACTIVOS NO CIRCULANTES	0.00	0.00	0.00	0.00	0.00
OTROS ACTIVOS NO CIRCULANTES	0.00	0.00	0.00	0.00	0.00

"Bajo protesta de decir verdad declaramos que los Estados Financieros y sus notas, son razonablemente correctos y son responsabilidad del emisor"


ARO ARMANDO PADILLA HERRERA
 DIRECTOR GENERAL

E.C.P. ALEJANDRO SILVESTRE ALVAREZ DOMINGUEZ
 SUB-DIRECTOR DE PRESUPUESTO Y
 RECURSOS FINANCIEROS


M.C.D. ARMANDO NARCISO CORREA PEÑA
 DIRECTOR DE ADMINISTRACIÓN

L.C.P. JANÓY OVIEDO OCAMPO GUILLEN
 JEFE DEL DEPTO. DE CONTABILIDAD



TABASCO



COMISION ESTATAL DE AGUA Y SANEAMIENTO

ESTADO ANALITICO DE LA DEUDA Y OTROS PASIVOS

DEL 01 DE ENERO AL 30 DE SEPTIEMBRE DE 2019

DENOMINACION DE LAS DEUDAS	MONEDA DE CONTRATACION	INSTITUCION O PAIS ACREEDOR	SALDO INICIAL DEL PERIODO	SALDO FINAL DEL PERIODO
DEUDA PUBLICA				
Corto Plazo				
Deuda Interna				
Instituciones de Crédito	0.00	0.00	0.00	0.00
Títulos y Valores	0.00	0.00	0.00	0.00
Arrendamientos Financieros	0.00	0.00	0.00	0.00
Deuda Externa				
Organismos Financieros Internacionales	0.00	0.00	0.00	0.00
Deuda Bilateral	0.00	0.00	0.00	0.00
Títulos y Valores	0.00	0.00	0.00	0.00
Arrendamientos Financieros	0.00	0.00	0.00	0.00
Subtotal Corto Plazo	0.00	0.00	0.00	0.00
Largo Plazo				
Deuda Interna				
Instituciones de Crédito	0.00	0.00	0.00	0.00
Títulos y Valores	0.00	0.00	0.00	0.00
Arrendamientos Financieros	0.00	0.00	0.00	0.00
Deuda Externa				
Organismos Financieros Internacionales	0.00	0.00	0.00	0.00
Deuda Bilateral	0.00	0.00	0.00	0.00
Títulos y Valores	0.00	0.00	0.00	0.00
Arrendamientos Financieros	0.00	0.00	0.00	0.00
Subtotal Largo Plazo	0.00	0.00	0.00	0.00
Otros Pasivos	0.00	0.00	113,002,440.80	79,386,292.74
Total Deuda y Otros Pasivos	0.00	0.00	113,002,440.80	79,386,292.74

"Bajo protesta de decir verdad declaramos que los Estado Financieros y sus notas, son razonablemente correctos y son responsabilidad del emisor"

ARQ. ARMANDO PADILLA HERRERA
DIRECTOR GENERAL

M.C.D. ARMANDO NARCISO CORREA PENA
DIRECTOR DE ADMINISTRACIÓN

L.C.P. ALEJANDRO SILVESTRE ALVAREZ DOMINGUEZ
SUB-DIRECTOR DE PRESUPUESTO Y

L.C.P. JANIOY OVIEDO OCAMPO GUILLEN
JEFE DEL DEPTO. DE CONTABILIDAD



COMISION ESTADAL DE AGUA Y SANEAMIENTO
INFORMES SOBRE PASIVO CONTINGENTES
AL 30 DE SEPTIEMBRE DEL AÑO 2019

No. PROGRESIVO	NUMERO DE EXPEDIENTE	ASUNTO	FECHA DE INICIO	SITUACION ACTUAL DE TRAMITE	FINIQUITO LABORAL
1	115/1997	C. ADAN AGUILAR PEREYRA, PRESENTO DEMANDA LABORAL ANTE EL TRIBUNAL DE CONCILIACION Y ARBITRAJE EN EL ESTADO, RECLAMA LAS PRESTACIONES DE REINSTALACION, PAGO DE SALARIOS VENCIDOS, VACACIONES, TIEMPO EXTRA, BONO NAVIDEÑO.	30/07/1997	SE ENCUENTRA EN LA ETAPA DE DESAHOGO DE PRUEBAS, OFRECIDAS POR LAS PARTES.	
2	163/1998	C. DAVID SALAZAR PEREZ, PRESENTO DEMANDA LABORAL ANTE EL TRIBUNAL DE CONCILIACION Y ARBITRAJE EN EL ESTADO, RECLAMA LAS PRESTACIONES DE LA NULIDAD DE LA CORRECCION DISCIPLINARIA QUE SE LE IMPUSO, SE LE SUSPENDIO 8 DIAS DE SU EMPLEO DEL 11 AL 18 DE MAYO DE 1998.	16/06/1998	SE ENCUENTRA EN LA ETAPA DE DESAHOGO DE LAS PRUEBAS, OFRECIDAS POR LAS PARTES.	
3	207/1999	C. ANDRES GARCIA GARCIA, PRESENTO DEMANDA ANTE EL TRIBUNAL DE CONCILIACION Y ARBITRAJE EN EL ESTADO, PRESTACIONES QUE RECLAMA: LA REINSTALACION, EL PAGO DE LOS SALARIOS CAIDOS, PRIMA DE ANTIGÜEDAD, VACACIONES, PRIMA VACACIONAL, HORAS EXTRAS.	26/11/1999	EL DIA 09 DE AGOSTO DEL AÑO 2018, EL TRIBUNAL DE CONCILIACION, NOTIFICO A ESTE ORGANISMO, EL LAUDO DE FECHA 31 DE JULIO DEL AÑO 2018, EN EL QUE SE DESPRENDEN LOS SIGUIENTES RESOLUTIVOS, PRIMERO: EL ACTOR NO PROBO SU ACCION LABORAL Y LA ENTIDAD PUBLICA DEMANDADA ACREDITO SUS EXCEPCIONES Y DEFENSAS. SEGUNDO: SE ABSUELVE A LA DEMANDADA SAPAET, DE CUBRIR EL PAGO DE SALARIOS CAIDOS, VACACIONES, PRIMA VACACIONAL, AGUINALDO, TIEMPO EXTRAORDINARIO, PRIMA DE ANTIGUEDAD, SEPTIMOS DIAS Y DESCANSOS OBLIGATORIOS, TAL Y COMO SE ENCUENTRA ESTABLECIDO EN LOS CONSIDERANDOS CUARTO Y QUINTO DE ESTA RESOLUCION. OBSERVACION: EL DIA 27 DE AGOSTO DEL AÑO 2018, EL TRIBUNAL DE CONCILIACION Y ARBITRAJE NOTIFICO EL ACUERDO DEL 24 DE AGOSTO DEL AÑO 2018, MEDIANTE EL CUAL INFORMA QUE EL APODERADO LEGAL DE LA ACTORA MARIA ELENA SALVADOR SALVADOR, BENEFICIARIA DEL EXTINTO ACTOR, PROMOVIÓ DEMANDA DE AMPARO DIRECTO, EL CUAL FUE TURNADO AL TRIBUNAL COLEGIADO DE TRABAJO DEL DECIMO CIRCUITO, PARA LA SUSTANCIACION CORRESPONDIENTE.	
4	217/1999	C. OSCAR ADORNO GARCIA, PRESENTO DEMANDA ANTE EL TRIBUNAL DE CONCILIACION Y ARBITRAJE EN EL ESTADO, PRESTACIONES QUE RECLAMA: EL RECONOCIMIENTO Y DECLARACION DE LA PENSION GRACIOSA QUE RECIBE, OTORGAMIENTO DE PENSION POR JUBILACION, EL PAGO POR RIESGO DE TRABAJO, EL TRATAMIENTO MEDICO, PRIMA DE ANTIGUEDAD, DEVOLUCION DE APORTACIONES.	25/03/1999	SE ENCUENTRA EN LA ETAPA DE DESAHOGO DE PRUEBAS, OFRECIDAS POR LAS PARTES.	

[Handwritten signatures and initials in blue and red ink]

COMISIÓN ESTATAL DE AGUA Y SANEAMIENTO
INFORMES SOBRE PASIVO CONTINGENTES
AL 30 DE SEPTIEMBRE DEL AÑO 2019

5	024/2001	CC. SAMUEL DOMINGUEZ HERNANDEZ, EDISE MAY RODRIGUEZ, RIGOBERTO DE LA CRUZ CRUZ, ABIMAE CRUZ SANTOS, SAUL DOMINGUEZ HERNANDEZ, HENESIFERO DE LA CRUZ MAY, ROGELIO DE LA CRUZ MAY, LUCIO HERNANDEZ CRUZ, PRESENTARON DEMANDA ANTE EL TRIBUNAL DE CONCILIACION Y ARBITRAJE EN EL ESTADO, RECLAMAN: INDEMNIZACION, PAGO DE HORAS EXTRAS, VACACIONES, DESCANSOS OBLIGATORIOS, SEPTIMOS DIAS.	24/01/2001	SE ENCUENTRA EN LA ETAPA DE DESAHOGO DE PRUEBAS, OFRECIDAS POR LAS PARTES.	
6	170/2001	C. PEDRO LOPEZ RAMIREZ, PRESENTO DEMANDA LABORAL ANTE EL TRIBUNAL DE CONCILIACION Y ARBITRAJE EN EL ESTADO, SOLICITANDO INDEMNIZACION, AGUINALDO, PRIMA DE ANTIGÜEDAD.	04/08/1997	SE ENCUENTRA EN LA ETAPA DE DESAHOGO DE PRUEBAS, OFRECIDAS POR LAS PARTES.	
7	352/2001	CC. JESUS CERINO RAMON, AUDOMARO FLOTA CARRILLO Y ROBERTO FLORES BAEZ, INTERPUSIERON DEMANDA LABORAL EN CONTRA DE SAPAET, ANTE EL TRIBUNAL DE CONCILIACION Y ARBITRAJE EN EL ESTADO, RECLAMANDO QUE FUERON DESPEDIDOS INJUSTIFICADAMENTE DE SU TRABAJO.	15/08/2001	EL DIA 21 DE NOVIEMBRE DEL AÑO 2017, SE EMITIO LAUDO. MEDIANTE ESCRITO DE FECHA 08 DE ENERO DEL AÑO 2018, LOS APODERADOS LEGALES DE ESTE ORGANISMO, INTERPUSIERON DEMANDA DE AMPARO DIRECTO, EN CONTRA DEL CITADO LAUDO, EL CUAL SE ENCUENTRA EN TRAMITE.	
8	450/2001	C. FERNANDO MACDONELL LARA, INTERPUSO DEMANDA LABORAL ANTE LA JUNTA LOCAL DE CONCILIACION Y ARBITRAJE EN EL ESTADO, EN CONTRA DE GUADALUPE DELGADO PALACIOS, JOSE DEL C. DELGADO PALACIOS, SE EMPLAZO A JUICIO A SAPAET, COMO TERCERO LLAMADO A JUICIO.	16/03/2001	SE ENCUENTRA EN LA ETAPA DE DESAHOGO DE PRUEBAS, OFRECIDAS POR LAS PARTES.	
9	03/2002	C. SAMUEL HERNANDEZ GARCIA, INTERPUSO DEMANDA LABORAL EN CONTRA DE SAPAET, ANTE EL TRIBUNAL DE CONCILIACION Y ARBITRAJE EN EL ESTADO, RECLAMANDO DIVERSAS PRESTACIONES.	15/05/2002	SE ENCUENTRA EN LA ETAPA DE DESAHOGO DE PRUEBAS, OFRECIDAS POR LAS PARTES.	
10	098/2002	C. CANDELARIA DIAZ VELAZQUEZ, INTERPUSO DEMANDA LABORAL EN CONTRA DE SAPAET ANTE EL TRIBUNAL DE CONCILIACION Y ARBITRAJE EN EL ESTADO, RECLAMANDO SEGURO DE VIDA DE SU ESPOSO, EL DIFUNTO PABLO SAMUDIO RODRIGUEZ.	12/04/2002	SE ENCUENTRA EN ETAPA DE DESAHOGO DE PRUEBAS, OFRECIDAS POR LAS PARTES.	

COMISIÓN ESTATAL DE AGUA Y SANEAMIENTO
INFORMES SOBRE PASIVO CONTINGENTES
AL 30 DE SEPTIEMBRE DEL AÑO 2019

11	103/2002	CC. JOSE ANTONIO ARIAS HERNANDEZ Y CARLOS TOSCA LEON, INTERPUSO DEMANDA LABORAL EN CONTRA DE SAPAET, ANTE EL TRIBUNAL DE CONCILIACION Y ARBITRAJE EN EL ESTADO RECLAMAN INDEMNIZACION CONSTITUCIONAL, PAGO PARTE PROPORCIONAL DE VACACIONES, PRIMA VACACIONAL, DESCANSOS OBLIGATORIOS Y HORAS EXTRAS.	15/04/2002	SE ENCUENTRA EN LA ETAPA DE DESAHOGO DE LAS PRUEBAS OFRECIDAS POR LAS PARTES.	
12	064/2003	C. JOSE DOLORES PEREZ MIRANDA, INTERPUSO DEMANDA LABORAL EN CONTRA DEL ISSET, SEGUROS COMERCIAL AMERICA, PODER EJECUTIVO, SAPAET, ANTE EL TRIBUNAL DE CONCILIACION Y ARBITRAJE EN EL ESTADO, DEMANDA PAGO DE RIESGO DE TRABAJO.	15/04/2003	SE ENCUENTRA EN LA ETAPA DE DESAHOGO DE LAS PRUEBAS OFRECIDAS POR LAS PARTES.	
13	045/2004	C. NATIVIDAD MENDEZ CAMARILLO, INTERPUSO DEMANDA LABORAL EN CONTRA DE SAPAET, ANTE EL TRIBUNAL DE CONCILIACION Y ARBITRAJE EN EL ESTADO, DEMANDA REINSTALACION Y EL PAGO DE DIVERSAS PRESTACIONES.	20/01/2004	SE ENCUENTRA EN LA ETAPA DE DESAHOGO DE LAS PRUEBAS, OFRECIDAS POR LAS PARTES.	
14	074/2004	C. JOSE LUIS HERNANDEZ DE LA O, INTERPUSO DEMANDA LABORAL EN CONTRA DE SAPAET, ANTE EL TRIBUNAL DE CONCILIACION Y ARBITRAJE EN EL ESTADO, DEMANDA REINSTALACION Y EL PAGO DE DIVERSAS PRESTACIONES.	10/02/2004	SE ENCUENTRA EN LA ETAPA DE DESAHOGO DE PRUEBAS, OFRECIDAS POR LAS PARTES.	
15	380/2004	C. MARIA CONCEPCION CANCINO LOPEZ, INTERPUSO DEMANDA LABORAL EN CONTRA DE SAPAET, ANTE EL TRIBUNAL DE CONCILIACION Y ARBITRAJE EN EL ESTADO, DEMANDA EL OTORGAMIENTO DE UNA PENSION POR VIUDEZ Y ORFANDAD, SEGURO DE VIDA, AYUDA DE GASTO FUNERAL, INDEMNIZACION POR MUERTE DE SU EXTINTO CONYUGE MARIO ALFREDI VAZQUEZ LOPEZ.	27/09/2004	SE ENCUENTRA EN LA ETAPA DE DESAHOGO DE PRUEBAS, OFRECIDA POR LAS PARTES.	
16	413/2004	C. FRANCISCO JAVIER VAZQUEZ MARIN Y TOMAS CRUZ RUBIO, INTERPUSIERON DEMANDA LABORAL EN CONTRA DE SAPAET, ANTE EL TRIBUNAL DE CONCILIACION Y ARBITRAJE EN EL ESTADO, DEMANDAN SU REINSTALACION Y EL PAGO DE DIVERSAS PRESTACIONES.	27/09/2004	SE SEÑALARON LAS 11:00 HORAS, DEL DIA 04 DE OCTUBRE DEL AÑO 2019, PARA QUE SE LLEVE A CABO LA REINSTALACION DE LOS ACTORES FRANCISCO JAVIER VAZQUEZ MARIN Y TOMAS CRUZ RUBIO. ASIMISMO, LA ENTIDAD PUBLICA DEBERA DE CUBRIR A CADA UNO DE LOS ACTORES LA CANTIDAD DE \$38,131.32	\$76,262.64

COMISIÓN ESTATAL DE AGUA Y SANEAMIENTO
INFORMES SOBRE PASIVO CONTINGENTES
AL 30 DE SEPTIEMBRE DEL AÑO 2019

17	060/2005	C. CESAR VAZQUEZ GOMEZ, INTERPUSO DEMANDA LABORAL EN CONTRA DE SAPAET, ANTE EL TRIBUNAL DE CONCILIACION Y ARBITRAJE EN EL ESTADO, DEMANDA LA REINSTALACION EN SU CENTRO DE TRABAJO.	31/03/2005	EL DIA 03 DE ABRIL DEL AÑO 2018, SE NOS NOTIFICO ACUERDO DEL 23 DE MARZO DEL AÑO 2018, EL ACTOR INTERPUSO DEMANDA DE AMPARO EN CONTRA DEL LAUDO DE FECHA 23 DE FEBRERO DEL 2018, DEL CUAL SE PROMOVIO EL JUICIO DE AMPARO DIRECTO, EL CUAL SE ENCUENTRA EN TRAMITE DE RESOLUCION.	
18	014/2005	C. ANSELMO HERNANDEZ PULIDO, INTERPUSO DEMANDA LABORAL EN CONTRA DE SAPAET, ANTE EL TRIBUNAL DE CONCILIACION Y ARBITRAJE EN EL ESTADO, DEMANDA EL PAGO DE DIVERSAS PRESTACIONES, POR EL DESPIDO INJUSTIFICADO DE QUE FUE OBJETO.	14/01/2005	SE SEÑALARON LAS 10:00 HORAS, DEL DIA 04 DE OCTUBRE DEL AÑO 2019, PARA QUE TENGA VERIFICATIVO LA AUDIENCIA DE REINSTALACION DEL ACTOR ANSELMO HERNANDEZ PULIDO, ASIMISMO, SE LE DEBERA DE CUBRIR LA CANTIDAD DE \$70,932.49.	\$70,932.49.
19	155/2005	C. LEOBARDO VALDEZ CONTRERAS, INTERPUSO DEMANDA LABORAL EN CONTRA DE SAPAET, ANTE EL TRIBUNAL DE CONCILIACION Y ARBITRAJE EN EL ESTADO, DEMANDA REINSTALACION Y PAGO DE DIVERSAS PRESTACIONES, POR EL DESPIDO INJUSTIFICADO DE QUE FUE OBJETO.	16/07/2005	SE ENCUENTRA EN LA ETAPA DE DESAHOGO DE LAS PRUEBAS, OFRECIDAS POR LAS PARTES.	
20	166/2005	C. JOSE BAEZA LARA, INTERPUSO DEMANDA LABORAL EN CONTRA DE SAPAET, ANTE EL TRIBUNAL DE CONCILIACION Y ARBITRAJE EN EL ESTADO, DEMANDA PAGO DE LA PRIMA DE ANTIGÜEDAD Y OTRAS PRESTACIONES.	25/05/2005	SE ENCUENTRA EN LA ETAPA DE DESAHOGO DE LAS PRUEBAS, OFRECIDAS POR LAS PARTES.	
21	264/2005	C. JUAN CARLOS SANCHEZ MARIN, INTERPUSO DEMANDA LABORAL ANTE EL TRIBUNAL DE CONCILIACION Y ARBITRAJE EN EL ESTADO, DEMANDANDO EL PAGO DE INDEMNIZACION CONSTITUCIONAL SALARIOS CAIDOS, VACACIONES, AGUINALDO, DOMINGOS, SEPTIMOS DIAS, DESCANSOS OBLIGATORIOS, PRIMA DE ANTIGÜEDAD, BONO NAVIDEÑO, BONO SEXENAL, UTILES ESCOLARES.	11/11/2005	SE ENCUENTRA EN LA ETAPA DE DESAHOGO DE LAS PRUEBAS, OFRECIDAS POR LAS PARTES.	
22	044/2006	C. APOLONIO RODRIGUEZ SANTIAGO, INTERPUSO DEMANDA LABORAL EN CONTRA DE SAPAET, ANTE EL TRIBUNAL DE CONCILIACION Y ARBITRAJE EN EL ESTADO, DEMANDA REINSTALACION Y EL PAGO DE SUS PRESTACIONES.	22/02/2006	SE ENCUENTRA EN LA ETAPA DE DESAHOGO DE LAS PRUEBAS, OFRECIDAS POR LAS PARTES.	
23	088/2006	C. JOSE ANTONIO LEON CALDERON, INTERPUSO DEMANDA LABORAL EN CONTRA DE SAPAET, ANTE EL TRIBUNAL DE CONCILIACION Y ARBITRAJE EN EL ESTADO, DEMANDA REINSTALACION Y EL PAGO DE SUS PRESTACIONES.	15/03/2006	SE ENCUENTRA EN LA ETAPA DE DESAHOGO DE LAS PRUEBAS, OFRECIDAS POR LAS PARTES.	

COMISIÓN ESTATAL DE AGUA Y SANEAMIENTO
INFORMES SOBRE PASIVO CONTINGENTES
AL 30 DE SEPTIEMBRE DEL AÑO 2019

24	131/2006	C. LANDY LOPEZ ISIDRO, INTERPUSO DEMANDA LABORAL EN CONTRA DE SAPAET, ANTE EL TRIBUNAL DE CONCILIACION Y ARBITRAJE EN EL ESTADO, DEMANDA EL PAGO DE: INCAPACIDAD POR LA SECUELA QUE PRESENTA, AGUINALDO, VACACIONES Y PRIMA VACACIONAL, LA NULIDAD DEL DOCUMENTO RENUNCIA.	01/08/2006	SE ENCUENTRA EN LA ETAPA DE DESAHOGO DE LAS PRUEBAS, OFRECIDA POR LAS PARTES.
25	568/2007	C. CARMEN IZQUIERDO JAVIER, INTERPUSO DEMANDA LABORAL ANTE EL TRIBUNAL DE CONCILIACION Y ARBITRAJE EN EL ESTADO, EN CONTRA DE SAPAET, DEMANDA EL PAGO DE DIVERSAS PRESTACIONES.	10/09/2007	SE ENCUENTRA EN LA ETAPA DE DESAHOGO DE PRUEBAS, OFRECIDAS POR LAS PARTES.
26	2710/2005	CC. JOSE ISABEL RODRIGUEZ LOPEZ, JOSE ISABEL MENDEZ LOPEZ Y PEDRO CARRIZOSA REYNOSO, INTERPUSIERON DEMANDA LABORAL, ANTE LA JUNTA LOCAL DE CONCILIACION Y ARBITRAJE EN EL ESTADO, EN CONTRA DE LA EMPRESA GRUPO FIBA Y SAPAET.	13/12/2005	EL DIA 14 DE MAYO DEL AÑO 2019, SE LE NOTIFICO A ESTE ORGANISMO, EL LAUDO DE FECHA 26 DE MARZO DEL AÑO 2019, LOS APODERADOS LEGALES EL DIA 03 DE JUNIO DEL AÑO 2019, PROMOVIERON JUICIO DE AMPARO DIRECTO, EN CONTRA DE ESTE RESOLUTIVO, MEDIANTE ESCRITO DE FECHA 3 DE JUNIO DEL AÑO 2019.
27	329/2008	C. HOMERO JIMENEZ CALCANEANO, INTERPUSO DEMANDA LABORAL ANTE EL TRIBUNAL DE CONCILIACION Y ARBITRAJE EN EL ESTADO, EN CONTRA DE SAPAET, DEMANDANDO LA REINSTALACION, EL PAGO DE SALARIOS CAIDOS, VACACIONES, PRIMAS, AGUINALDO, COMPENSACIONES, APORTACIONES NO OMITIDAS AL ISSET.	18/11/2008	SE ENCUENTRA EN LA ETAPA DE DESAHOGO DE PRUEBAS, OFRECIDAS POR LAS PARTES.
28	065/2009	C. MIRIAM HERNANDEZ FIGUEROA, INTERPUSO DEMANDA LABORAL ANTE EL TRIBUNAL DE CONCILIACION Y ARBITRAJE EN EL ESTADO, EN CONTRA DE SAPAET.	23/03/2009	CON FECHA 04 DE JULIO DEL 2019, SE NOTIFICO A ESTE ORGANISMO, EL LAUDO DE FECHA 02 DE ABRIL DEL AÑO 2019, ESTABLECIENDOSE EN SUS RESOLUTIVOS, SE CONDENA A SAPAET, A REINSTALAR A LA ACTORA Y A PAGARLE SALARIOS CAIDOS, VACACIONES PROPORCIONAL AL AÑO 2009, PRIMA VACACIONAL, HORAS EXTRAS, ANTIGUEDAD, SALARIO RETENIDO, ASIMISMO, EL DIA 09 DE JULIO DEL AÑO 2019, LE FUE NOTIFICADO A ESTE ORGANISMO, QUE LA ACTORA MIRIAM HERNANDEZ FIGUEROA, TRAMITO AMPARO DIRECTOR EN CONTRA DEL LAUDO DE FECHA 02 DE ABRIL DEL AÑO 2019, EL CUAL SE SUBSTANCIARA EN EL TRIBUNAL COLEGIADO DEL TRABAJO DEL DECIMO CIRCUITO..
29	029/2009	C. VICTOR GUZMAN DOMINGUEZ, INTERPUSO DEMANDA LABORAL ANTE EL TRIBUNAL DE CONCILIACION Y ARBITRAJE EN EL ESTADO EN CONTRA DE SAPAET, RECLAMA LA REINSTALACION Y EL PAGO DE DIVERSAS PRESTACIONES.	10/02/2009.	CON FECHA 27 DE NOVIEMBRE DEL AÑO 2017, EL TRIBUNAL EMITIO LAUDO, MEDIANTE ESCRITO DEL 11 DE JUNIO DEL AÑO 2019, SE SOLICITO AL TRIBUNAL SE DECRETE LA PRESCRIPCION DEL MISMO.

COMISIÓN ESTATAL DE AGUA Y SANEAMIENTO
INFORMES SOBRE PASIVO CONTINGENTES
AL 30 DE SEPTIEMBRE DEL AÑO 2019

30	311/2008	C. VLADIMIR HERNANDEZ VENEGAS, INTERPUSO DEMANDA LABORAL ANTE EL TRIBUNAL DE CONCILIACION Y ARBITRAJE EN EL ESTADO, EN CONTRA DE SAPAET.	04/07/2009	EL ACTOR PROMOVIO JUICIO DE AMPARO EN CONTRA DE LA RESOLUCION INCIDENTAL, MISMA QUE SE ENCUENTRA EN TRAMITE DE RESOLUCION.	\$1'137,673.86
31	292/2009	C. ALVARO CORNELIO PEREZ, INTERPUSO DEMANDA LABORAL ANTE EL TRIBUNAL DE CONCILIACION Y ARBITRAJE EN EL ESTADO, EN CONTRA DE SAPAET.	08/10/2009	SE ENCUENTRA EN EL DESAHOGO DE LAS PRUEBAS, OFRECIDAS POR LAS PARTES.	
32	083/2010	C. MARCO ANTONIO PALACIO CORNELIO, INTERPUSO DEMANDA LABORAL ANTE EL TRIBUNAL DE CONCILIACION Y ARBITRAJE EN EL ESTADO, EN CONTRA DE SAPAET.	03/02/2010	SE ENCUENTRA EN EL DESAHOGO DE LAS PRUEBAS, OFRECIDAS POR LAS PARTES.	
33	176/2008	C. GUADALUPE TRINIDAD PEREZ, INTERPUSO DEMANDA LABORAL ANTE EL TRIBUNAL DE CONCILIACION Y ARBITRAJE EN EL ESTADO, EN CONTRA DE SAPAET.	09/04/2010	SE LLEVO ACABO LA AUDIENCIA DE CONCILIACION, NO HUBO ARREGLO CONCILIATORIO, ESTE ORGANISMO ALEGO QUE NO HUBO RELACION DE TRABAJO, POR LO QUE LA DEMANDA SE DEBE DE INTERPONER EN CONTRA DEL SISTEMA DE AGUA Y SANEAMIENTO DEL MUNICIPIO DE CENTRO TABASCO (SAS), EL TRIBUNAL EMPLAZARA A JUICIO A ESTE ORGANISMO.	
34	366/2004	C. JUAN IZQUIERDO PADRON, INTERPUSO DEMANDA LABORAL ANTE EL TRIBUNAL DE CONCILIACION Y ARBITRAJE EN EL ESTADO, EN CONTRA DE SAPAET.	08/04/2010	SE LLEVO ACABO LA AUDIENCIA DE CONCILIACION, NO COMPARECIO EL ACTOR, NO OBSTANTE DE ENCONTRARSE DEBIDAMENTE NOTIFICADO, SE ALEGO QUE EN BASE AL ESCRITO DE DEMANDA DEL ACTOR, SE DESPRENDE QUE PRESENTARON DEMANDA LABORAL EN CONTRA DEL SISTEMA DE AGUA Y SANEAMIENTO DEL MUNICIPIO DE CENTRO, TABASCO (SAS), POR LO QUE EL CEAS, NIEGA QUE HAYA EXISTIDO RELACION LABORAL CON EL ACTOR, EL TRIBUNAL LE CONCEDIO TRES DIAS HABILES AL ACTOR PARA QUE PROPORCIONE EL NOMBRE COMPLETO DE LA ENTIDAD PUBLICA QUE DESEA DEMANDAR.	
35	564/2010	C. ROSA MORALES ZAPATA, INTERPUSO DEMANDA LABORAL ANTE EL TRIBUNAL DE CONCILIACION Y ARBITRAJE EN EL ESTADO, EN CONTRA DE SAPAET.	20/04/2010	SE DESAHOGARON LAS PRUEBAS OFRECIDAS POR LAS PARTES, EL TRIBUNAL EMITIRA EL LAUDO CORRESPONDIENTE, EL CUAL SE LE NOTIFICARA LAS PARTES.	
36	651/2010	C. LEOPOLDO BARRON HUERTA, INTERPUSO DEMANDA LABORAL ANTE EL TRIBUNAL DE CONCILIACION Y ARBITRAJE EN EL ESTADO, EN CONTRA DE LA COMISION ESTATAL DE AGUA Y SANEAMIENTO.	27/05/2010	A LAS 13:30 HORAS DEL DIA 04 DE OCTUBRE DEL AÑO 2018, SE LLEVO A CABO LA AUDIENCIA DE EXHIBICION Y RATIFICACION DE DICTAMEN A CARGO DEL PERITO TERCERO EN DISCORDIA, DESIGNADO POR LA FISCALIA GENERAL DEL ESTADO, EL PERITO EXHIBIO EL DICTAMEN. CONCLUSION: SI ES ATRIBUIBLE POR SU EJECUCION DE PUÑO Y LETRA DEL C. LEOPOLDO BARRON HUERTA, LA FIRMA DE DICHA PERSONA, QUE SE LOCALIZA EN LAS NOMINAS DEL PERSONAL, ASIMISMO, EL TRIBUNAL SEÑALO LAS 13:30 HORAS, DEL PROXIMO DIA 13 DE ENERO DEL AÑO 2019, AUDIENCIA DE EXHIBICION Y RATIFICACION DE DICTAMEN A CARGO DEL PERITO DE LA PARTE ACTORA.	
37	5639/2012	C. SARAI LOPEZ ACOSTA, INTERPUSO DEMANDA LABORAL ANTE LA JUNTA ESPECIAL NUMERO TRES, DE CONCILIACION Y ARBITRAJE EN EL ESTADO, EN CONTRA DE LA COMISION ESTATAL DE AGUA Y SANEAMIENTO.	24/06/2010	EL DIA 21 DE MAYO DEL AÑO 2019, SE LE NOTIFICO A ESTE ORGANISMO EL LAUDO, DE FECHA 20 DE MARZO DEL AÑO 2019, LOS APODERADOS LEGALES DEL CEAS, EL DIA 07 DE JUNIO DEL AÑO 2019, TRAMITARON JUICIO DE AMPARO EN CONTRA DE ESTE RESOLUTIVO.	

COMISIÓN ESTATAL DE AGUA Y SANEAMIENTO
INFORMES SOBRE PASIVO CONTINGENTES
AL 30 DE SEPTIEMBRE DEL AÑO 2019

38	448/2010	C. RODOLFO SANCHEZ POTENCIANO, INTERPUSO DEMANDA LABORAL ANTE EL TRIBUNAL DE CONCILIACION Y ARBITRAJE EN EL ESTADO, EN CONTRA DE LA COMISION ESTATAL DE AGUA Y SANEAMIENTO.	16/03/2010	EL DIA 14 DE AGOSTO DEL AÑO 2019, EL TRIBUNAL LABORAL NOTIFICO A ESTE ORGANISMO, QUE DESPUES DE HABER REALIZADO REVISION MINUCIOSA A LOS AUTOS DEL EXPEDIENTE EN EL QUE SE ACTUA, NO QUEDAN PRUEBAS PENDIENTES POR DESAHOJAR, OFRECIDAS POR LAS PARTES.	
39	794/2010	C. ARTURO PEREZ ANGULO, INTERPUSO DEMANDA LABORAL ANTE EL TRIBUNAL DE CONCILIACION Y ARBITRAJE EN EL ESTADO, EN CONTRA DE SAOP Y LA COMISION ESTATAL DE AGUA Y SANEAMIENTO.	20/06/2010	SE ENCUENTRA EN LA ETAPA DE DESAHOGO DE LAS PRUEBAS, OFRECIDAS POR LAS PARTES.	
40	077/2011	C. MARGARITO HERNANDEZ CORDOVA, INTERPUSO DEMANDA LABORAL ANTE EL TRIBUNAL DE CONCILIACION Y ARBITRAJE EN EL ESTADO, EN CONTRA DE LA COMISION ESTATAL DE AGUA Y SANEAMIENTO.	10/03/2011	SE ENCUENTRA EN LA ETAPA DE DESAHOGO DE PRUEBAS, OFRECIDAS POR LAS PARTES	
41	946/2010	C. JORGE MENDEZ LEON, INTERPUSO DEMANDA LABORAL EN CONTRA DE SAPAET HOY CEAS ANTE EL TRIBUNAL DE CONCILIACION Y ARBITRAJE, RECLAMANDO EL PAGO DE DIVERSAS PRESTACIONES.	28/09/2010	SE EMITIO LAUDO A FAVOR DE ESTE ORGANISMO, MEDIANTE ESCRITO DEL 11 DE JUNIO DEL AÑO 2019, SE SOLICITO AL TRIBUNAL SE DECRETE LA PRESCRIPCION DEL MISMO.	
42	277/2011, SE ACUMULA AL EXP. 4477/2013	C. SALOME MARTINEZ DE LA ROSA, INTERPUSO DEMANDA LABORAL ANTE EL TRIBUNAL DE CONCILIACION Y ARBITRAJE EN EL ESTADO, EN CONTRA DE LA COMISION ESTATAL DE AGUA Y SANEAMIENTO, EN TRAMITE ANTE LA JUNTA ESPECIAL NUMERO TRES DE LA LOCAL DE CONCILIACION Y ARBITRAJE.	07/11/2011	SE SEÑALARON LAS 09:00 HORAS, DEL DIA 05 DE SEPTIEMBRE DEL AÑO 2019, PARA QUE TENGA VERIFICATIVO LA AUDIENCIA DE CONCILIACION, DEMANDA Y EXCEPCIONES, OFRECIMIENTO Y ADMISION DE PRUEBAS, NO SE LLEVO A CABO ESTA AUDIENCIA LA JUNTA ESPECIAL No. 3, DE LA LOCAL DE CONCILIACION Y ARBITRAJE, DE OFICIO ENTRO AL ESTUDIO DE LA COMPETENCIA ACORDANDO QUE SE DECLARA INCOMPETENTE PARA CONOCER Y RESOLVER LOS AUTOS DE ESTE EXPEDIENTE Y DECLINA SU COMPETENCIA AL TRIBUNAL DE CONCILIACION Y ARBITRAJE EN EL ESTADO DE TABASCO, PARA QUE CONOZCA Y RESUELVA EL CONFLICTO LABORAL, POR LO QUE SE REMITIRA EL EXPEDIENTE A ESTA AUTORIDAD LABORAL.	
43	1802/2016	C. ERNESTO ALONSO TORRES MORALES, INTERPUSO DEMANDA LABORAL ANTE LA JUNTA LOCAL DE CONCILIACION Y ARBITRAJE DEL ESTADO DE TABASCO, EN CONTRA DE LA COMISION ESTATAL DE AGUA Y SANEAMIENTO Y VARIAS PERSONAS FISICAS, DEMANDANDO EL PAGO DE DIVERSAS PRESTACIONES.	13/06/2016	SE SEÑALARON LAS 09:00 HORAS, DEL DIA 18 DE SEPTIEMBRE DEL AÑO 2019, PARA QUE TENGA VERIFICATIVO LA CONFESIONAL A CARGO DEL ACTOR ERNESTO ALONSO TORRES MORALES, SE CONTINUARA CONFESIONAL A CARGO DE ANDRES DEL CARMEN PIEDRA BLANQUETT, SE CONTINUARA RATIFICACION DE CONTENIDO Y FIRMA A CARGO DE ANDRES DEL CARMEN PIEDRA BLANQUETT, ASI MISMO SE SEÑALARON LAS 10:00 HORAS, DEL DIA 23 DE SEPTIEMBRE DEL AÑO 2019, PARA QUE TENGA VERIFICATIVO LA INSPECCION OCULAR OFRECIDA POR AMBAS PARTES.	
44	373/2010	C. BLANCA AURORA JIMENEZ LEON, INTERPUSO DEMANDA LABORAL ANTE EL TRIBUNAL DE CONCILIACION Y ARBITRAJE DEL ESTADO DE TABASCO, EN CONTRA DE LA COMISION ESTATAL DE AGUA Y SANEAMIENTO, DEMANDA EL PAGO DE DIVERSAS PRESTACIONES.	08/03/2010	SE ENCUENTRA EN LA ETAPA DE DESAHOGO DE PRUEBAS, OFRECIDAS POR LAS PARTES.	

COMISIÓN ESTATAL DE AGUA Y SANEAMIENTO
INFORMES SOBRE PASIVO CONTINGENTES
AL 30 DE SEPTIEMBRE DEL AÑO 2019

45	255/2012, SE ACUMULA AL EXPEDIENTE No. 3652/2016.	C. GENARO JUAREZ SANCHEZ, INTERPUSO DEMANDA ANTE EL TRIBUNAL DE CONCILIACION Y ARBITRAJE, EN CONTRA DE LA CEAS, DEMANDA EL PAGO DE DIVERSAS PRESTACIONES, SE TRAMITA ANTE LA JUNTA ESPECIAL No. TRES DE LA LOCAL DE CONCILIACION Y ARBITRAJE.	30/08/2012	SE SEÑALARON LAS 08:00 HORAS, DEL DIA 26 DE OCTUBRE DEL AÑO 2018, PARA LA AUDIENCIA INCIDENTAL DE FALTA DE PERSONALIDAD, EN LA AUDIENCIA EL TRIBUNAL EMITIO UN ACUERDO: SE TUVO POR COMPARECIENDO A LAS PARTES A QUIENES SE LES TUVO POR OFRECIENDO SUS PRUEBAS Y SUS ALEGATOS Y TODA VEZ QUE LA RESOLUCION REQUIERE UN ESTUDIO MINUCIOSO, ESTA AUTORIDAD SE RESERVA EL DERECHO DE RESOLVER SU PROCEDENCIA O IMPROCEDENCIA, UNA VEZ HECHO LO ANTERIOR, SE NOTIFICARA EN SUS DOMICILIOS A LAS PARTES.
46	989/2013	C. YOLANDA TOSCA LOPEZ, INTERPUSO DEMANDA LABORAL ANTE EL TRIBUNAL DE CONCILIACION Y ARBITRAJE DEL ESTADO DE TABASCO, EN CONTRA DE LA COMISION ESTATAL DE AGUA Y SANEAMIENTO, DEMANDA EL PAGO DE DIVERSAS PRESTACIONES.	09/05/2013	SE TRAMITO JUICIO DE AMPARO EN CONTRA DEL LAUDO DEL 8 DE JUNIO DEL AÑO 2018, EL CUAL SE PRESENTO MEDIANTE ESCRITO EL DIA 02 DE JULIO DEL AÑO 2018, PARA LA SUSTANCIACION CORRESPONDIENTE.
47	0561/2013	C. MARTHA ARELLY BOLIO RUIZ, INTERPUSO DEMANDA LABORAL ANTE LA H. JUNTA ESPECIAL NUMERO TRES, DE LA LOCAL DE CONCILIACION Y ARBITRAJE DEL ESTADO DE TABASCO, EN CONTRA DE LA COMISION ESTATAL DE AGUA Y SANEAMIENTO, DEMANDA EL PAGO DE DIVERSAS PRESTACIONES.	28/05/2013	SE TRAMITO AMPARO DIRECTO EN CONTRA DEL LAUDO EMITIDO POR LA H. JUNTA LOCAL DE CONCILIACION Y ARBITRAJE.
48	1089/2013	C. ADALBERTO DE LA CRUZ HERNANDEZ, INTERPUSO DEMANDA LABORAL ANTE LA H. JUNTA ESPECIAL NUMERO TRES, DE LA LOCAL DE CONCILIACION Y ARBITRAJE DEL ESTADO DE TABASCO, EN CONTRA DE LA COMISION ESTATAL DE AGUA Y SANEAMIENTO, DEMANDA EL PAGO DE DIVERSAS PRESTACIONES.	23/05/2013	SE ENCUENTRA EN LA ETAPA DE DESAHOGO DE PRUEBAS, OFRECIDAS POR LAS PARTES.
49	251/2013	C. EUGENIO BAUTISTA, ELIZABETH MENDEZ CERVANTES, ZOILA GARCIA LOPEZ Y MANUELA HERNANDEZ ALAMILLA, INTERPUSIERON DEMANDA LABORAL ANTE EL TRIBUNAL DE CONCILIACION Y ARBITRAJE DEL ESTADO DE TABASCO, EN CONTRA DE LA COMISION ESTATAL DE AGUA Y SANEAMIENTO, DEMANDANDO EL PAGO DE DIVERSAS PRESTACIONES.	20/02/2013	EL DIA 09 DE NOVIEMBRE DEL AÑO 2018, SE LE NOTIFICO A ESTE ORGANISMO EL LAUDO EMITIDO POR EL PLENO DEL TRIBUNAL DE CONCILIACION Y ARBITRAJE DE FECHA 29 DE JUNIO DEL 2018, LOS APODERADOS LEGALES TRAMITARAN AMPARO DIRECTO EN CONTRA DEL LAUDO DE REFERENCIA, amparo Directo No. 1272/2018, en tramite ante el Tribunal en materia penal y de trabajo del Decimo Circuito, aun no ha quedado firme el laudo del 29 de junio del año 2018, el Tribunal no se puede pronunciar en cuanto al escrito de fecha 27 de agosto del año 2018, signado por el Apoderado Legal de los actores, relativo a la planilla de liquidacion, CON FECHA 03 DE ENERO DEL AÑO 2019, EL APODERADO LEGAL DE LOS ACTORES PROMOVIO AMPARO ADHESIVO, CONTRA EL LAUDO DEL 29 DE JUNIO DEL AÑO 2018, EL CUAL FUE AGREGADO AL A. D.T.1272/2018, QUE SE TRAMITA EN EL TRIBUNAL COLEGIADO EN MATERIA PENAL Y DEL TRABAJO DEL DECIMO CIRCUITO.

COMISIÓN ESTATAL DE AGUA Y SANEAMIENTO
INFORMES SOBRE PASIVO CONTINGENTES
AL 30 DE SEPTIEMBRE DEL AÑO 2019

50	1403/2013, ACUMULADO EXPEDIENTE: 5398/2017, H. JUNTA LOCAL DE CONCILIACION Y ARBITRAJE DEL ESTADO.	C. SERGIO VALLES BOLAINA, INTERPUSO DEMANDA LABORAL ANTE EL TRIBUNAL DE CONCILIACION Y ARBITRAJE DEL ESTADO DE TABASCO, EN CONTRA DE LA COMISION ESTATAL DE AGUA Y SANEAMIENTO, DEMANDANDO EL PAGO DE DIVERSAS PRESTACIONES.	18/10/2013	MEDIANTE OFICIO, ESTE EXPEDIENTE FUE DECLINADO A LA H. JUNTA LOCAL DE CONCILIACION Y ARBITRAJE DEL ESTADO DE TABASCO, INICIANDOSE EL EXPEDIENTE 5398/2017, SE SEÑALARON LAS 9:00 HORAS, DEL DIA 22 DE AGOSTO DEL AÑO 2019, PARA QUE TENGA VERIFICATIVO LA CELEBRACION DE UNA AUDIENCIA DE CONCILIACION, DEMANDA Y EXCEPCIONES, ESTE ESPEDIENTE LA JUNTA LOCAL DE CONCILIACION Y ARBITRAJE DECLINO LA COMPETENCIA AL TRIBUNAL DE CONCILIACION Y ARBITRAJE.
51	1346/2013, SE ACUMULA AL EXPEDIENTE No. 1359/2016	C. SALVADOR MANUEL ORTIZ MENDOZA, INTERPUSO DEMANDA LABORAL ANTE EL H. TRIBUNAL DE CONCILIACION Y ARBITRAJE DEL ESTADO DE TABASCO, EN CONTRA DE LA COMISION ESTATAL DE AGUA Y SANEAMIENTO, DEMANDANDO EL PAGO DE DIVERSAS PRESTACIONES, SE ENCUENTRA EN TRAMITE ANTE LA H. JUNTA LOCAL DE CONCLIACION Y ARBITRAJE.	24/09/2013	EL DIA 27 DE NOVIEMBRE DEL AÑO 2018, SE LE NOTIFICO A ESTE ORGANISMO, EL ACUERDO DEL 26 DE OCTUBRE DEL AÑO EN CURSO, MEDIANTE EL CUAL NOTIFICAN QUE EN EL PRESENTE JUICIO NO QUEDAN PRUEBAS PENDIENTES POR DESAHOGAR.
52	5619/2015, SE ACUMULA AL EXPEDIENTE NUMERO 1344/2013	C. DARWING CAMBRANO LAYNES, INTERPUSO DEMANDA ANTE EL H. TRIBUNAL DE CONCILIACION Y ARBITRAJE DEL ESTADO DE TABASCO, EN CONTRA DE LA CEAS, DEMANDANDO EL PAGO DE DIVERSAS PRESTACIONES, SE ACUMULA AL EXPEDIENTE 5619/2015, SE TRAMITARA ANTE LA JUNTA LOCAL DE CONCILIACION Y ARBITRAJE DEL ESTADO DE TABASCO.	23/02/2015	EL DIA 9 DE AGOSTO DEL AÑO 2019, SE LE NOTIFICO A ESTE ORGANISMO, EL LAUDO DE FECHA 10 DE JULIO DEL AÑO 2019, MEDIANTE ESCRITO SE TRAMITARA AMPARO DIRECTO EN CONTRA DE LOS RESOLUTIVOS DEL LAUDO DE REFERENCIA.
53	1383/2013, SE ACUMULA AL EXPEDIENTE No. 468/2016	C. LUIS DE LA CRUZ MAY, INTERPUSO DEMANDA LABORAL ANTE EL TRIBUNAL DE CONCILIACION Y ARBITRAJE, EN CONTRA DE LA CEAS, PAGO DE DIVERSAS PRESTACIONES, SE TRAMITA ANTE LA JUNTA LOCAL DE CONCILIACION Y ARBITRAJE.	15/01/2015	SE ENCUENTRA EN LA ETAPA DE DESAHOGO DE LAS PRUEBAS, OFRECIDA POR LAS PARTES.
54	168/2014	C. DIANA SANTIN HERNANDEZ, INTERPUSO DEMANDA LABORAL ANTE EL H. TRIBUNAL DE CONCILIACION Y ARBITRAJE DEL ESTADO DE TABASCO, EN CONTRA DE LA COMISION ESTATAL DE AGUA Y SANEAMIENTO, DEMANDANDO EL PAGO DE DIVERSAS PRESTACIONES.	18/03/2014	SE ENCUENTRA EN LA ETAPA DE DESAHOGO DE LAS PRUEBAS, OFRECIDAS POR LAS PARTES.

COMISIÓN ESTATAL DE AGUA Y SANEAMIENTO
INFORMES SOBRE PASIVO CONTINGENTES
AL 30 DE SEPTIEMBRE DEL AÑO 2019

55	1370/2013	C. ENCARNACION GALLEGOS ORTIZ, CONCUBINA DEL EXTINTO TRABAJADOR JOSE EULALIO MAGAÑA BAEZA, INTERPUSO DEMANDA LABORAL ANTE EL TRIBUNAL DE CONCILIACION Y ARBITRAJE DEL ESTADO DE TABASCO, EN CONTRA DE LA COMISION ESTATAL DE AGUA Y SANEAMIENTO, DEMANDANDO EL RECONOCIMIENTO COMO BENEFICIARIA DEL EXTINTO, EL PAGO DE DIVERSAS PRESTACIONES ORDINARIAS Y EXTRAORDINARIAS, SEGURO DE VIDA, INDEMNIZACION Y PAGO DE LOS GASTOS FUNERALES.	03/10/2013	SE SEÑALARON LAS 11:00 HORAS, DEL DIA 08 DE OCTUBRE DEL AÑO 2019, PARA QUE TENGA VERIFICATIVO LA AUDIENCIA INCIDENTAL DE REPOSICION DE AUTOS.	
56	1449/2013	C. ISIDORO ARMANDO HERAS MORA, INTERPUSO DEMANDA LABORAL ANTE EL TRIBUNAL DE CONCILIACION Y ARBITRAJE DEL ESTADO DE TABASCO, EN CONTRA DE LA COMISION ESTATAL DE AGUA Y SANEAMIENTO, DEMANDANDO EL PAGO DE DIVERSAS PRESTACIONES.	22/11/2013	MEDIANTE ESCRITO LOS APODERADOS LEGALES, DIERON CONTESTACION A LA DEMANDA INTERPUESTA POR EL ACTOR, EL TRIBUNAL LABORAL NOTIFICARA A ESTE ORGANISMO PARA LA AUDIENCIA DEL DESAHOGO DE LAS PRUEBAS OFRECIDAS POR LAS PARTES.	
57	087/2014	C. ROVERTO GONZALEZ CALI, INTERPUSO DEMANDA ANTE EL TRIBUNAL DE CONCILIACION Y ARBITRAJE, EN CONTRA DE LA CEAS, DEMANDANDO EL PAGO DE DIVERSAS PRESTACIONES, ESTE ESPEDIENTE SE DECLINO A LA JUNTA ESPECIAL NUMERO 3 DE LA LOCAL DE CONCILIACION Y ARBITRAJE. SE INICIO ESPEDIENTE No. 1057/2018.	17/02/2014	SE SEÑALARON LAS 09:00 HORAS, DEL PROXIMO DIA 21 DE FEBRERO DEL AÑO 2020, PARA QUE TENGA VERIFICATIVO LA AUDIENCIA DE CONCILIACION, DEMANDA Y EXCEPCIONES.	
58	100/2015, SE ACUMULO AL EXPEDIENTE No. 2454/2017, SE TRAMITA: JUNTA ESPECIAL No. 3, DE LA LOCAL DE CONCILIACION Y ARBITRAJE.	C. ANDRES JIMENEZ ALMEIDA, INTERPUSO DEMANDA LABORAL ANTE EL H. TRIBUNAL DE CONCILIACION Y ARBITRAJE DEL ESTADO DE TABASCO, EN CONTRA DE LA COMISION ESTATAL DE AGUA Y SANEAMIENTO, DEMANDANDO EL PAGO DE DIVERSAS PRESTACIONES: REINSTALACION, PAGO DE VACACIONES, PRIMA VACACIONAL, AGUINALDO, RECONOCIMIENTO DE LA ANTIGUEDAD Y EL PAGO DE LOS SALARIOS CAIDOS.	16/02/2015	SEGUN ACUERDO DEL DIA 08 DE DICIEMBRE DE 2016, EL TRIBUNAL DE CONCILIACION Y ARBITRAJE, DETERMINO QUE EL PRESENTE CONFLICTO LABORAL, DEBERA CONOCER LA JUNTA ESPECIAL NUMERO 3, DE LA LOCAL DE CONCILIACION Y ARBITRAJE DEL ESTADO, DE OFICIO SE DECLARO LA INCOMPETENCIA, SE SEÑALARON LAS 09:00 HORAS, DEL DIA 05 DE DICIEMBRE DEL AÑO 2019, PARA QUE TENGA VERIFICATIVO LA AUDIENCIA DE OFRECIMIENTO Y ADMISION DE PRUEBAS, (CEAS Y MEDARDO JESUS CANO MOLLINEDO).	
59	1332/2015	C. WILIAM CESAR PERERA DIAZ, INTERPUSO DEMANDA LABORAL ANTE LA H. JUNTA LOCAL DE CONCILIACION Y ARBITRAJE DEL ESTADO DE TABASCO, EN CONTRA DE LA COMISION ESTATAL DE AGUA Y SANEAMIENTO, DEMANDANDO EL PAGO DE DIVERSAS PRESTACIONES.	06/03/2015	EL DIA 06 DE SEPTIEMBRE DEL AÑO 2017, LA JUNTA LOCAL DE CONCILIACION, NOTIFICO A ESTE ORGANISMO, EL LAUDO DE FECHA 12 DE JULIO DEL AÑO 2017, MEDIANTE ESCRITO DE FECHA 26 DE SEPTIEMBRE DEL AÑO 2017, LOS APODERADOS LEGALES DEL CEAS, INTERPUSIERON DEMANDA DE AMPARO DIRECTO, EN CONTRA DEL LAUDO DE REFERENCIA, IGUALMENTE EL ACTOR INTERPUSO JUICIO DE AMPARO EN CONTRA DE LA RESOLUCION DICTADA CON FECHA 12 DE JULIO DEL AÑO 2017, EL CUAL SE ENCUENTRA SUBSTANCIANDOSE.	

COMISIÓN ESTATAL DE AGUA Y SANEAMIENTO
INFORMES SOBRE PASIVO CONTINGENTES
AL 30 DE SEPTIEMBRE DEL AÑO 2019

60	5613/2015	C. CRISANTO FELIX REYES, INTERPUSO DEMANDA LABORAL ANTE LA JUNTA LOCAL DE CONCILIACION Y ARBITRAJE DEL ESTADO DE TABASCO, EN CONTRA DE LA COMISION ESTATAL DE AGUA Y SANEAMIENTO, DEMANDANDO EL PAGO DE DIVERSAS PRESTACIONES.	28/04/2014	SE SEÑALARON LAS 13:00 HORAS DEL 9 DE DICIEMBRE DEL AÑO 2019, INSPECCION OCULAR DE AMBAS PARTES.... SE SE SEÑALARON LAS 09:00 HORAS, DEL DIA 10 DE ENERO DEL AÑO 2020, PARA QUE TENGA VERIFICATIVO LA CONFESIONAL A CARGO DE LA CEAS, SE CONTINUARA CON LA CONFESIONAL A CARGO DEL PODER EJECUTIVO, SE CONTINUARA CONFESIONAL A CARGO DE MEDARDO J. CANO MOLLINADO, FCO. LOPEZ GONZALEZ Y LEONOR GUTIERREZ DE SILVA.	
61	6296/2015	C. JOSE VALENTIN BAYONA CHAN, JOSE ALEXI RAMIREZ CRUZ, NELSON VIDAL GARCIA, DAVID PEREZ HERNANDEZ, MARCIAL CASTILLO DIAZ, ANTONIO HERNANDEZ ZACARIAS, ALEXI DEL CARMEN MATEO ORTIZ, JOSE MANUEL MARTINEZ CRUZ, INTERPUSIERON DEMANDA LABORAL ANTE LA H. JUNTA LOCAL DE CONCILIACION Y ARBITRAJE DEL ESTADO DE TABASCO, EN CONTRA DE LA COMISION ESTATAL DE AGUA Y SANEAMIENTO, DEMANDANDO SU REINSTALACION Y EL PAGO DE DIVERSAS PRESTACIONES.	10/04/2015	SE SEÑALARON LAS 09:00 HORAS, DEL PROXIMO DIA 09 DE MARZO DEL AÑO 2019, PARA EL DESAHOGO DE LAS PRUEBAS, CONFESIONAL A CARGO DE LA CEAS Y OTROS, OFRECIDAS POR LA PARTE ACTORA, NO SE LLEVO A CABO ESTA AUDIENCIA, POR SER DIA SABADO, EL TRIBUNAL SEÑALARA NUEVA FECHA PARA SU DESAHOGO CORRESPONDIENTE.	
62	531/2016	C. MARCIAL CASTILLO DIAZ, INTERPUSO DEMANDA LABORAL ANTE EL TRIBUNAL DE CONCILIACION Y ARBITRAJE DEL ESTADO DE TABASCO, EN CONTRA DE LA COMISION ESTATAL DE AGUA Y SANEAMIENTO Y AL H. AYUNTAMIENTO DE JONUTA, TABASCO, DEMANDANDO SU REINSTALACION Y EL PAGO DE DIVERSAS PRESTACIONES.	18/04/2016	CON FECHA 13 DE MARZO DEL AÑO 2018, SE NOS NOTIFICO EL ACUERDO DEL 06 DE MARZO DEL 2018, EL TRIBUNAL DE CONCILIACION Y ARBITRAJE DE OFICIO DECLINA ESTE EXPEDIENTE A LA H. JUNTA LOCAL DE CONCILIACION Y ARBITRAJE DEL ESTADO, PARA QUE SEA ESTA LA AUTORIDAD QUE CONOZCA Y RESUELVA. MISMA QUE NOTIFICARA A ESTE ORGANISMO, PARA CONTINUAR CON LA SECUELA DE ESTE PROCEDIMIENTO.	
63	892/2016, ACUMULADO AL EXPEDIENTE 1186/2018, TRAMITE: JUNTA ESPECIAL No. 3.	C. OSCAR HERNANDEZ HERNANDEZ, INTERPUSO DEMANDA LABORAL ANTE EL TRIBUNAL DE CONCILIACION Y ARBITRAJE DEL ESTADO DE TABASCO, EN CONTRA DE LA COMISION ESTATAL DE AGUA Y SANEAMIENTO E INSTITUTO DE SEGURIDAD SOCIAL DEL ESTADO DE TABASCO, DEMANDANDO EL PAGO DE DIVERSAS PRESTACIONES.	28/09/2016	A LAS 9:00 HORAS, DEL DIA 30 DE SEPTIEMBRE DEL AÑO 2019, TENDRIA VERIFICATIVO LA AUDIENCIA DE CONCILIACION DEMANDA Y EXCEPCIONES. NO SE LLEVO A CABO ESTA AUDIENCIA LA JUNTA ESPECIAL NUM. 3, DE OFICIO ENTRO AL ESTUDIO DE LA COMPETENCIA ACORDANDO QUE SE DECLARA INCOMPETENTE PARA CONOCER Y RESOLVER LOS AUTOS DE ESTE EXPEDIENTE Y DECLINA SU COMPETENCIA AL TRIBUNAL DE CONCILIACION Y ARBITRAJE EN EL ESTADO DE TABASCO, PARA QUE CONOZCA Y RESUELVA EL CONFLICTO LABORAL, POR LO QUE SE REMITIRA EL EXPEDIENTE A ESTA AUTORIDAD LABORAL.	
64	263/2017, SE ACUMULO AL EXPEDIENTE 2282/2018, SE TRAMITA: JUNTA LOCAL DE CONCILIACION Y ARBITRAJE.	C. JOSE ANTONIO NUÑEZ MARTINEZ, INTERPUSO DEMANDA LABORAL ANTE EL TRIBUNAL DE CONCILIACION Y ARBITRAJE DEL ESTADO DE TABASCO, EN CONTRA DE LA COMISION ESTATAL DE AGUA Y SANEAMIENTO, DEMANDANDO EL PAGO DE DIVERSAS PRESTACIONES, FUE DECLINADA A LA JUNTA LOCAL DE CONCILIACION Y ARBITRAJE.	08/05/2017	SE SEÑALARON LAS 13:00 HORAS, DEL DIA 21 DE NOVIEMBRE DEL AÑO 2019, PARA QUE TENGA VERIFICATIVO LA AUDIENCIA ACEPTACION Y PROTESTA DE CARGO DEL PERITO TERCERO EN DISCORDIA, DESIGNADO POR LA FISCALIA GENERAL DE TABASCO.	

COMISIÓN ESTATAL DE AGUA Y SANEAMIENTO
 INFORMES SOBRE PASIVO CONTINGENTES
 AL 30 DE SEPTIEMBRE DEL AÑO 2019

65	6135/2015	C. CIRILO RODRIGUEZ HERNANDEZ, INTERPUSO DEMANDA LABORAL ANTE LA JUNTA ESPECIAL No. 3, DE LA LOCAL DE CONCILIACION Y ARBITRAJE DEL ESTADO DE TABASCO, EN CONTRA DE LA COMISION ESTATAL DE AGUA Y SANEAMIENTO, DEMANDANDO EL PAGO DE DIVERSAS PRESTACIONES.	09/03/2017	SE SEÑALARON LAS 9:00 HORAS, DEL PROXIMO DIA 22 DE NOVIEMBRE DEL AÑO 2019, PARA QUE TENGA VERIFICATIVO LA AUDIENCIA DE DESAHOGO DE PRUEBAS, A CARGO DE RODOLFO ROMERO MARCIN Y NORMA LUZ RAMON VALENCIA.	
66	2704/2018	C. CARLOS MARIO DE LA CRUZ CARDENAS, INTERPUSO DEMANDA LABORAL ANTE EL H. TRIBUNAL DE CONCILIACION Y ARBITRAJE DEL ESTADO DE TABASCO, EN CONTRA DE LA COMISION ESTATAL DE AGUA Y SANEAMIENTO, DEMANDANDO EL PAGO DE DIVERSAS PRESTACIONES, FUE DECLINADA A LA H. JUNTA LOCAL DE CONCILIACION Y ARBITRAJE.	06/03/2017	EXPEDIENTE No. 985/2016, CON FECHA 26 DE ABRIL DEL AÑO 2018, SE NOS NOTIFICO EL ACUERDO DEL 23 DE ABRIL DEL 2018, EL TRIBUNAL DE CONCILIACION Y ARBITRAJE DE OFICIO DECLINO ESTE EXPEDIENTE A LA H. JUNTA LOCAL DE CONCILIACION Y ARBITRAJE DEL ESTADO, PARA QUE SEA ESTA LA AUTORIDAD QUE CONOZCA Y RESUELVA, EL DIA 27 DE SEPTIEMBRE DEL 2018, LA JUNTA LOCAL DE CONCILIACION NOTIFICO Y EMPLAZO A JUICIO A LA CEAS, INFORMANDO QUE SE INICIO EL EXPEDIENTE 2704/2018, SEÑALANDO LAS 10:00 HORAS, DEL DIA 04 DE DICIEMBRE DEL AÑO 2019, PARA QUE TENGA VERIFICATIVO LA AUDIENCIA DE CONCILIACION, DEMANDA Y EXCEPCIONES.	
67	215/2015, ACUMULADO AL EXP. 2884/2018, JUNTA LOCAL DE CONC. Y ARB.	C. JOSE GUADALUPE RODRIGUEZ CHABLE Y MIGUEL ANGEL SANTIAGO GUILLEN, INTERPUSIERON DEMANDA LABORAL ANTE EL TRIBUNAL DE CONCILIACION Y ARBITRAJE DEL ESTADO DE TABASCO, EN CONTRA DE LA COMISION ESTATAL DE AGUA Y SANEAMIENTO, DEMANDANDO EL PAGO DE DIVERSAS PRESTACIONES, EL 20 DE FEBRERO DEL AÑO 2019. Se notifico de la admision a tramite de esta demanda, ante la Junta Local de Conciliacion y Arbitraje.	13/03/2017	CON FECHA 22 DE AGOSTO DEL AÑO 2018, SE LE NOTIFICO A ESTE ORGANISMO, EL ACUERDO DEL 17 DE MAYO DEL 2018, DERIVADO DEL EXPEDIENTE 2884/2018, EMITIDO POR LA JUNTA LOCAL DE CONCILIACION Y ARBITRAJE, DE OFICIO SE DECLINA ESTE EXPEDIENTE AL H. TRIBUNAL DE CONCILIACION Y ARBITRAJE, PARA CONOCER Y RESOLVER EL PRESENTE CONFLICTO LABORAL Y DECLINA SU COMPETENCIA AL TRIBUNAL ANTES CITADO. OBSERVACION: EL DIA 05 DE OCTUBRE DEL AÑO 2018, EL TRIBUNAL DE CONCILIACION, NOTIFICO A ESTE ORGANISMO, EL ACUERDO DEL 28 DE SEPTIEMBRE DEL AÑO 2018, TODA VEZ QUE LA JUNTA LOCAL DE CONCILIACION Y ARBITRAJE, SE DECLARO JURIDICAMENTE INCOMPETENTE PARA CONOCER DE LO RECLAMADO POR LOS ACTORES DEL JUICIO LABORAL, REMITANSE LOS PRESENTES AUTOS AL TRIBUNAL COLEGIADO EN MATERIA DEL TRABAJO EN TURNO, CON RESIDENCIA EN ESTA CIUDAD, PARA QUE RESUELVA EL CONFLICTO COMPETENCIAL.SE SEÑALARON LAS 10:00 HORAS, DEL 12 DE NOVIEMBRE DEL AÑO 2019, PARA LA AUDIENCIA DE CONCILIACION, DEMANDA Y EXCEPCIONES.	
68	3308/2017	C. JOSE MANUEL DE LA CRUZ VAZQUEZ, INTERPUSO DEMANDA LABORAL ANTE LA JUNTA LOCAL DE CONCILIACION Y ARBITRAJE DEL ESTADO DE TABASCO, EN CONTRA DE LA COMISION ESTATAL DE AGUA Y SANEAMIENTO, DEMANDANDO EL PAGO DE DIVERSAS PRESTACIONES.	28/06/2017	SE SEÑALARON LAS 13:00 HORAS, DEL PROXIMO DIA 29 DE OCTUBRE DEL AÑO 2019, DESAHOGO DE PRUEBAS, DEBERAN DE COMPARECER EL PERITO DE LA PARTE ACTORA, PERITO DE LA PARTE DEMANDADA Y EN ESPECIAL EL ACTOR JOSE MANUEL DE LA CRUZ VAZQUEZ, PARA QUE LOS PERITOS RECABEN MUESTRAS AL ACTOR.	

d *n*

f

[Handwritten signature]

[Handwritten signature]

COMISIÓN ESTATAL DE AGUA Y SANEAMIENTO
INFORMES SOBRE PASIVO CONTINGENTES
AL 30 DE SEPTIEMBRE DEL AÑO 2019

69	235/2017, DECLINADO A LA JUNTA ESPECIAL No. 3, SE INICIO EL 1188/2018, CON FECHA 08 DE OCTUBRE DE 2019, SE DECLINO SU COMPETENCIA AL TRIBUNAL DE CONCILIACION Y ARBITRAJE.	C. ANGEL RAMON JIMENEZ ROMERO, INTERPUSO DEMANDA LABORAL ANTE EL TRIBUNAL DE CONCILIACION Y ARBITRAJE DEL ESTADO DE TABASCO, CON FECHA 26 DE FEBRERO DEL AÑO 2018, SE DECLINO A LA JUNTA ESPECIAL No. 3 DE LA LOCAL DE CONCILIACION, INICIANDOSE EL EXPEDIENTE No. 1188/2018.	07/04/2017	LA H. JUNTA ESPECIAL NUMERO 3, DE LA LOCAL DE CONCILIACION Y ARBITRAJE, INICIO EL EXPEDIENTE No. 1188/2018, SEÑALANDO UNA AUDIENCIA DE CONCILIACION DEMANDA Y EXCEPCIONES A LAS 11:30 HORAS, DEL PROXIMO DIA 08 DE OCTUBRE DEL AÑO 2019, NO SE LLEVO A CABO ESTA AUDIENCIA LA JUNTA ESPECIAL NUM. 3, DE OFICIO ENTRO AL ESTUDIO DE LA COMPETENCIA ACORDANDO QUE SE DECLARA INCOMPETENTE PARA CONOCER Y RESOLVER LOS AUTOS DE ESTE EXPEDIENTE Y DECLINA SU COMPETENCIA AL TRIBUNAL DE CONCILIACION Y ARBITRAJE EN EL ESTADO DE TABASCO, PARA QUE CONOZCA Y RESUELVA EL CONFLICTO LABORAL, POR LO QUE SE REMITIRA EL EXPEDIENTE A ESTA AUTORIDAD LABORAL.
70	482/2017, SE DECLINO SU COMPETENCIA A LA JUNTA LOCAL DE CONCILIACION Y ARBITRAJE,	C. PEDRO VAZQUEZ ENCINO, INTERPUSO DEMANDA LABORAL ANTE EL TRIBUNAL DE CONCILIACION Y ARBITRAJE DEL ESTADO DE TABASCO, EN CONTRA DE LA COMISION ESTATAL DE AGUA Y SANEAMIENTO, DEMANDANDO LA REINSTALACION Y EL PAGO DE DIVERSAS PRESTACIONES.	29/08/2017	EL DIA 25 DE MARZO DEL AÑO 2019, SE NOTIFICO A ESTE ORGANISMO EL ACUERDO DE FECHA 3 DE DICIEMBRE DEL AÑO 2018, MEDIANTE EL CUAL EL PLENO DEL H. TRIBUNAL DE CONCILIACION Y ARBITRAJE, SE DECLARO INCOMPETENTE PARA CONOCER DE ESTE ASUNTO Y DECLINA SU COMPETENCIA A LA JUNTA LOCAL DE CONCILIACION Y ARBITRAJE, SE NOTIFICARA A LA CEAS, EL DESAHOGO DE LAS DILIGENCIAS.
71	446/2016	C.C. JOSE VALENTIN BAYONA CHAN, JOSE ALEXI RAMIREZ CRUZ, NELSON VIDAL GARCIA, DAVID PEREZ HERNANDEZ, JOSE GUADALUPE RODRIGUEZ CHABLE, MIGUEL ANGEL SANTIAGO GUILLEN, ALEXI DEL CARMEN MATEO ORTIZ, JOSE MANUEL MARTINEZ CRUZ, INTERPUSIERON DEMANDA LABORAL ANTE EL TRIBUNAL DE CONCILIACION Y ARBITRAJE DEL ESTADO DE TABASCO, EN CONTRA DE LA COMISION ESTATAL DE AGUA Y SANEAMIENTO Y EL H. AYUNTAMIENTO DE JONUTA, TABASCO, DEMANDANDO LA REINSTALACION Y EL PAGO DE DIVERSAS PRESTACIONES.	18/03/2016	MEDIANTE ESCRITO EL DIA 26 DE JUNIO DEL AÑO 2018, SE DIO CONTESTACION A LA DEMANDA Oponiendose defensas y excepciones, EL TRIBUNAL DE CONCILIACION NOTIFICARA ACUERDO A LAS PARTES PARA EL DESAHOGO DE LAS PRUEBAS CORRESPONDIENTES.
72	681/2016	C. ANTONIO HERNANDEZ ZACARIAS, INTERPUSO DEMANDA LABORAL ANTE EL TRIBUNAL DE CONCILIACION Y ARBITRAJE DEL ESTADO DE TABASCO, EN CONTRA DE LA COMISION ESTATAL DE AGUA Y SANEAMIENTO, DEMANDANDO LA REINSTALACION Y EL PAGO DE DIVERSAS PRESTACIONES.	10/06/2016	CON FECHA 17 DE SEPTIEMBRE DEL AÑO 2018, SE LE NOTIFICO A ESTE ORGANISMO, EL ACUERDO DE FECHA 24 DE AGOSTO DEL 2018, EL TRIBUNAL DE CONCILIACION Y ARBITRAJE, DETERMINO QUE EL PRESENTE CONFLICTO LABORAL, DEBERA CONOCER LA JUNTA LOCAL DE CONCILIACION Y ARBITRAJE DEL ESTADO DE TABASCO, RAZON POR LA CUAL DETERMINA DECLARARSE DE OFICIO INCOMPETENTE, PARA CONOCER Y RESOLVER EL PRESENTE CONFLICTO LABORAL Y DECLINA SU COMPETENCIA A LA JUNTA LOCAL MENCIONADA.

COMISIÓN ESTATAL DE AGUA Y SANEAMIENTO
INFORMES SOBRE PASIVO CONTINGENTES
AL 30 DE SEPTIEMBRE DEL AÑO 2019

73	5086/2018	C. YULI DEL CARMEN JUAREZ QUE, INTERPUSO DEMANDA LABORAL ANTE LA H. JUNTA LOCAL DE CONCILIACION Y ARBITRAJE DEL ESTADO DE TABASCO, EN CONTRA DE LA COMISION ESTATAL DE AGUA Y SANEAMIENTO, DEMANDANDO EL PAGO DE DIVERSAS PRESTACIONES.	13/09/2018	SE SEÑALO AUDIENCIA DE OFRECIMIENTO Y ADMISION DE PRUEBAS A LAS 10:00 HORAS, DEL DIA 20 DE SEPTIEMBRE DEL AÑO 2019, NO SE LLEVO A CABO ESTA AUDIENCIA LA JUNTA ESPECIAL NUM. 3, DE OFICIO ENTRO AL ESTUDIO DE LA COMPETENCIA ACORDANDO QUE SE DECLARA INCOMPETENTE PARA CONOCER Y RESOLVER LOS AUTOS DE ESTE EXPEDIENTE Y DECLINA SU COMPETENCIA AL TRIBUNAL DE CONCILIACION Y ARBITRAJE EN EL ESTADO DE TABASCO, PARA QUE CONOZCA Y RESUELVA EL CONFLICTO LABORAL, POR LO QUE SE REMITIRA EL EXPEDIENTE A ESTA AUTORIDAD LABORAL.
74	3960/2018	C. JOSE ANTONIO OSORIO PEREZ, INTERPUSO DEMANDA LABORAL ANTE LA H. JUNTA ESPECIAL NUMERO 3, DE LA LOCAL DE CONCILIACION Y ARBITRAJE DEL ESTADO DE TABASCO, EN CONTRA DE LA COMISION ESTATAL DE AGUA Y SANEAMIENTO, DEMANDANDO SU REINSTALACION Y EL PAGO DE DIVERSAS PRESTACIONES.	23/03/2018	SE SEÑALARON LAS 9:00 HORAS DEL DIA 28 DE AGOSTO DEL AÑO 2019, PARA QUE TENGA VERIFICATIVO LA AUDIENCIA DE OFRECIMIENTO Y ADMISION DE PRUEBAS, NO SE LLEVO A CABO ESTA AUDIENCIA LA JUNTA ESPECIAL NUM. 3, DE OFICIO ENTRO AL ESTUDIO DE LA COMPETENCIA ACORDANDO QUE SE DECLARA INCOMPETENTE PARA CONOCER Y RESOLVER LOS AUTOS DE ESTE EXPEDIENTE Y DECLINA SU COMPETENCIA AL TRIBUNAL DE CONCILIACION Y ARBITRAJE EN EL ESTADO DE TABASCO, PARA QUE CONOZCA Y RESUELVA EL CONFLICTO LABORAL, POR LO QUE SE REMITIRA EL EXPEDIENTE A ESTA AUTORIDAD LABORAL.
75	796/2018	C. ALFREDO MADRIGAL HERNANDEZ, INTERPUSO DEMANDA LABORAL ANTE LA H. JUNTA ESPECIAL NUMERO 3, DE LA LOCAL DE CONCILIACION Y ARBITRAJE DEL ESTADO DE TABASCO, EN CONTRA DE LA COMISION ESTATAL DE AGUA Y SANEAMIENTO, DEMANDANDO SU REINSTALACION Y EL PAGO DE DIVERSAS PRESTACIONES.	11/01/2018	SE SEÑALARON LAS 10:30 HORAS DEL DIA 28 DE NOVIEMBRE DEL AÑO 2019, PARA QUE TENGA VERIFICATIVO LA AUDIENCIA DE CONCILIACION, DEMANDA Y EXCEPCIONES.
76	3470/2017	C. ERVIN CACHO USCANGA, INTERPUSO DEMANDA LABORAL ANTE LA H. JUNTA LOCAL DE CONCILIACION Y ARBITRAJE DEL ESTADO DE TABASCO, EN CONTRA DE LA COMISION ESTATAL DE AGUA Y SANEAMIENTO, DEMANDANDO SU REINSTALACION Y EL PAGO DE DIVERSAS PRESTACIONES.	05/06/2017	A LAS 11: HORAS DEL DIA 25 DE JUNIO DEL AÑO 2019, SE LLEVO A CABO LA AUDIENCIA DE CONCILIACION, COMPARECIO EL APODERADO LEGAL DEL ACTOR, EL APODERADO LEGAL DE LA COMISION ESTATAL DE AGUA Y SANEAMIENTO Y EL APODERADO LEGAL DEL ISSET, LA JUNTA ACORDO: EL PLENO DE ESTE TRIBUNAL LABORAL DETERMINA QUE EL PRESENTE CONFLICTO LABORAL DEBE CONOCER EL TRIBUNAL DE CONCILIACION Y ARBITRAJE DEL ESTADO, DECLARANDOSE DE OFICIO INCOMPETENTE PARA CONOCER Y RESOLVER EL PRESENTE CONFLICTO LABORAL Y DECLINA SU COMPETENCIA AL TRIBUNAL DE CONCILIACION Y ARBITRAJE.
77	6625/2018	C. MARCO ANTONIO HERNANDEZ PERALTA, INTERPUSO DEMANDA LABORAL ANTE LA H. JUNTA LOCAL DE CONCILIACION Y ARBITRAJE DEL ESTADO DE TABASCO, EN CONTRA DE LA COMISION ESTATAL DE AGUA Y SANEAMIENTO, DEMANDANDO SU REINSTALACION Y EL PAGO DE DIVERSAS PRESTACIONES.	06/12/2018	SE SEÑALARON LAS 10:00 HORAS DEL DIA 22 DE OCTUBRE DEL AÑO 2019, PARA QUE TENGA VERIFICATIVO LA AUDIENCIA DE CONCILIACION, DEMANDA Y EXCEPCIONES.


COMISIÓN ESTATAL DE AGUA Y SANEAMIENTO
INFORMES SOBRE PASIVO CONTINGENTES
AL 30 DE SEPTIEMBRE DEL AÑO 2019


78	1617/2019	C. JOSE FERNANDO RODRIGUEZ GARCIA, INTERPUSO DEMANDA LABORAL ANTE LA H. JUNTA LOCAL DE CONCILIACION Y ARBITRAJE DEL ESTADO DE TABASCO, EN CONTRA DE LA COMISION ESTATAL DE AGUA Y SANEAMIENTO, DEMANDANDO EL PAGO DE DIVERSAS PRESTACIONES.	21/09/2018	SE SEÑALARON LAS 11:00 HORAS, DEL DIA 10. DE OCTUBRE DEL AÑO 2019, PARA QUE TENGA VERIFICATIVO LA AUDIENCIA DE CONCILIACION, DEMANDA Y EXCEPCIONES, CONTESTAR DEMANDA CEAS, DIRECTOR DE RECURSOS HUMANOS Y DIRECTOR DE ASUNTOS JURIDICOS, NO SE LLEVO A CABO ESTA AUDIENCIA LA JUNTA LOCAL DE CONCILIACION Y ARBITRAJE, DE OFICIO ENTRO AL ESTUDIO DE LA COMPETENCIA ACORDANDO QUE SE DECLARA INCOMPETENTE PARA CONOCER Y RESOLVER LOS AUTOS DE ESTE EXPEDIENTE Y DECLINA SU COMPETENCIA AL TRIBUNAL DE CONCILIACION Y ARBITRAJE EN EL ESTADO DE TABASCO, PARA QUE CONOZCA Y RESUELVA EL CONFLICTO LABORAL, POR LO QUE SE REMITIRA EL EXPEDIENTE A ESTA AUTORIDAD LABORAL.
79	1826/2019	C. IRENE VELOZ RICARDEZ, INTERPUSO DEMANDA LABORAL ANTE LA H. JUNTA LOCAL DE CONCILIACION Y ARBITRAJE DEL ESTADO DE TABASCO, EN CONTRA DE LA COMISION ESTATAL DE AGUA Y SANEAMIENTO, DEMANDANDO EL PAGO DE DIVERSAS PRESTACIONES.	18/09/2018	SE SEÑALARON LAS 10: HORAS, DEL DIA 29 DE OCTUBRE DEL AÑO 2019, PARA QUE TENGA VERIFICATIVO LA AUDIENCIA DE CONCILIACION, DEMANDA Y EXCEPCIONES, CONTESTAR DEMANDA CEAS, DIRECCION DE ASUNTOS JURIDICOS, DIRECTOR DE RECURSOS HUMANOS Y DIRECTOR DE ASUNTOS JURIDICOS DE LA CEAS..
80	5558/2018	C. NATIVIDAD MORALES RAMON, INTERPUSO DEMANDA LABORAL ANTE LA H. JUNTA LOCAL DE CONCILIACION Y ARBITRAJE DEL ESTADO DE TABASCO, EN CONTRA DE LA COMISION ESTATAL DE AGUA Y SANEAMIENTO, DEMANDANDO LA REINSTALACION Y EL PAGO DE DIVERSAS PRESTACIONES.	08/09/2018	SE SEÑALARON LAS 9:00 HORAS, DEL DIA 16 DE OCTUBRE DEL AÑO 2019, PARA QUE TENGA VERIFICATIVO LA AUDIENCIA DE CONCILIACION, DEMANDA Y EXCEPCIONES, NO SE LLEVO A CABO ESTA AUDIENCIA LA JUNTA LOCAL DE CONCILIACION Y ARBITRAJE, DE OFICIO ENTRO AL ESTUDIO DE LA COMPETENCIA ACORDANDO QUE SE DECLARA INCOMPETENTE PARA CONOCER Y RESOLVER LOS AUTOS DE ESTE EXPEDIENTE Y DECLINA SU COMPETENCIA AL TRIBUNAL DE CONCILIACION Y ARBITRAJE EN EL ESTADO DE TABASCO, PARA QUE CONOZCA Y RESUELVA EL CONFLICTO LABORAL, POR LO QUE SE REMITIRA EL EXPEDIENTE A ESTA AUTORIDAD LABORAL.
81	2031/2017	C. MIGUEL ANGEL LOPEZ LARA, INTERPUSO DEMANDA LABORAL ANTE LA H. JUNTA LOCAL DE CONCILIACION Y ARBITRAJE DEL ESTADO DE TABASCO, EN CONTRA DE LA COMISION ESTATAL DE AGUA Y SANEAMIENTO.	20/06/2019	EL DIA 20 DE JUNIO DEL AÑO 2019, SE LE NOTIFICO A ESTE ORGANISMO EL ACUERDO DE FECHA 12 DE JUNIO DEL AÑO 2019, EMITIDO POR LA JUNTA LOCAL DE CONCILIACION Y ARBITRAJE, QUIEN DETERMINO QUE SE DECLARA INCOMPETENTE PARA CONOCER DEL PRESENTE JUICIO LABORAL, EL CUAL DEBERA DE CONOCER EL TRIBUNAL DE CONCILIACION Y ARBITRAJE DEL ESTADO DE TABASCO, ORDENANDO GIRAR OFICIO AL JUZGADO SEGUNDO DE DISTRITO EN ATENCION AL JUICIO DE AMPARO INDIRECTO 645/2019-VI.


COMISIÓN ESTATAL DE AGUA Y SANEAMIENTO
 INFORMES SOBRE PASIVO CONTINGENTES
 AL 30 DE SEPTIEMBRE DEL AÑO 2019

82	5406/2018	C. JOSE ESTEBAN GARCIA MORALES, INTERPUSO DEMANDA LABORAL ANTE LA H. JUNTA LOCAL DE CONCILIACION Y ARBITRAJE DEL ESTADO DE TABASCO, EN CONTRA DE LA COMISION ESTATAL DE AGUA Y SANEAMIENTO, DEMANDANDO EL PAGO DE LA REINSTALACION, PAGO DE SALARIOS CAIDOS, APORTACIONES AL FONDO DE AHORRO PARA EL RETIRO AFORE, PAGO APORTACIONES ISSET, PAGO DE VACACIONES, PRIMA VACACIONAL, AGUINALDO, RECONOCIMIENTO DE LA ANTIGUEDAD, TIEMPO EXTRAORDINARIO, PAGO RETROACTIVO.	19/06/2019	A LAS 10:00 HORAS, DEL DIA 19 DE SEPTIEMBRE DEL AÑO 2019, TENDRIA VERIFICATIVO LA AUDIENCIA DE CONCILIACION DEMANDA Y EXCEPCIONES. NO SE LLEVO A CABO ESTA AUDIENCIA LA JUNTA LOCAL DE CONCILIACION Y ARBITRAJE, DE OFICIO ENTRA AL ESTUDIO DE LA COMPETENCIA ACORDANDO QUE SE DECLARA INCOMPETENTE PARA CONOCER Y RESOLVER LOS AUTOS DE ESTE EXPEDIENTE Y DECLINA SU COMPETENCIA AL TRIBUNAL DE CONCILIACION Y ARBITRAJE EN EL ESTADO DE TABASCO, PARA QUE CONOZCA Y RESUELVA EL CONFLICTO LABORAL, POR LO QUE SE REMITIRA EL EXPEDIENTE A ESTA AUTORIDAD LABORAL.	
----	-----------	--	------------	---	--


 ARQ. ARMANDO PADILLA HERRERA
 DIRECTOR GENERAL


 LIC. MEDARDO JESUS CANO MOLLINEDO
 DIRECTOR DE ASUNTOS JURIDICOS


 MCD. ARMANDO NARCISO CORREA PEÑA
 DIRECTOR DE ADMINISTRACIÓN


 CP. ALEJANDRO SILVESTRE ALVAREZ DOMINGUEZ
 SUBDIRECTOR DE RECURSOS FINANCIEROS Y CONTABILIDAD



COMISIÓN ESTATAL DE AGUA Y SANEAMIENTO.
PASEO DE LA SIERRA No. 402 COL. REFORMA, VILLAHERMOSA, TAB.

NOTAS A LOS ESTADOS FINANCIEROS AL 30 DE SEPTIEMBRE DE 2019

A) NOTAS DE DESGLOSE

I.- NOTAS AL ESTADO DE SITUACIÓN FINANCIERA

ACTIVO:

EFFECTIVOS Y EQUIVALENTES:

EFFECTIVO: EL SALDO DE LA CUENTA EN CANTIDAD DE **\$62,330.00** REPRESENTA LOS FONDOS REVOLVENTES QUE MANEJAN DIVERSAS AREAS DE LA DEPENDENCIA.

BANCOS. – EL SALDO EN CANTIDAD DE **\$39,007,856.76** REPRESENTA LAS CANTIDADES EXISTENTES A LA FECHA EN LAS DIVERSAS CUENTAS BANCARIAS QUE MANEJA LA INSTITUCION Y QUE PARA EL MEJOR CONTROL DE LOS RECURSOS FINANCIEROS SE CLASIFICAN SEGÚN EL PROGRAMA DE QUE SE TRATE YA SEA ESTATAL, FEDERAL O PRIVADA, POR LO QUE EN CONSECUENCIA LAS HEMOS CLASIFICADO EN RECAUDADORAS, DE USO CONSTANTE Y PROGRAMAS FEDERALES (CONVENIOS), QUEDANDO COMO A CONTINUACION SE SEÑALA:

CONCEPTO	IMPORTE
RECAUDADORAS	1,698,320.05
USO CONSTANTE	37,264,404.79
PROGRAMAS FEDERALES	45,131.92
TOTAL	\$ 39,007,856.76

DERECHOS A RECIBIR EFFECTIVO Y EQUIVALENTES

CUENTAS POR COBRAR A CORTO PLAZO: EL SALDO QUE SE REFLEJA EN EL ESTADO DE SITUACION FINANCIERA DENOMINADA CUENTAS POR COBRAR A CORTO PLAZO CON UN MONTO EN CANTIDAD DE **\$27,073,124.36** SE REFIERE A LAS DIVERSAS ORDENES DE PAGO QUE SE ENCUENTRAN PENDIENTE DE PAGO POR PARTE DE LA SECRETARIA DE FINANZAS, ASÍ COMO COMPROBACIONES DE PAGO DE RETENCIONES DE DIVERSOS CONCEPTOS DE NOMINA QUE DICHA SECRETARIA RETIENE DE DIVERSOS EJERCICIOS Y PAGA A FAVOR DE ESTA DEPENDENCIA.

EN EL SALDO DE LA CUENTA DE DEUDORES DIVERSOS, CON UN SALDO POR **\$26,379,088.59** ESTA INCLUIDO EL MONTO DE \$25,076,862.00 QUE SE DEBE A LA EXPEDICIÓN DE CHEQUE No.217 DE FECHA 24 DE DICIEMBRE DE 2012 DE LA CUENTA DE BANCO No.7003446113-7 BANAMEX S.A. DE C.V. LIBRADO A FAVOR DE LA COMISIÓN FEDERAL DE ELECTRICIDAD POR ADEUDO DE SERVICIO DE ENERGÍA ELÉCTRICA, HEREDADOS POR LA ADMINISTRACIÓN 2007-2012. MEDIANTE OFICIO DG/121/2013 SE INFORMO A LA SECRETARIA DE CONTRALORÍA REALIZANDO ESTA LOS PROCEDIMIENTO ADMINISTRATIVOS, PRESENTANDO LA SECRETARIA A TRAVÉS DE SUS

APODERADOS LEGALES DENUNCIA PENAL ANTE EL MINISTERIO PUBLICO AVERIGUACIÓN PREVIA NUMERO AP-DG1-186-/2013, ESTA COMISIÓN A LA FECHA NO HA RECIBIDO INFORMACIÓN DEL ESTATUS DE LA MISMA.

CONCEPTO	VENCIMIENTO				TOTAL
	90	180	-365	+365	
Cuentas por Cobrar			1,715,128.76	25,357,995.60	27,073,124.36
Deudores Diversos			1,302,226.59	25,076,862.00	26,379,088.59
TOTAL			3,017,355.35	50,434,857.60	53,452,212.95

DERECHOS A RECIBIR BIENES O SERVICIOS

EL SALDO DE LOS ANTICIPOS CONCEDIDOS A DIVERSOS PROVEEDORES Y CONTRATISTAS POR \$12,982,063.51 SE REFIERE A LOS DIVERSOS CONTRATOS DE COMPRAS DE MATERIALES Y EJECUCIÓN DE OBRAS DE INFRAESTRUCTURA.

CONCEPTO	VENCIMIENTO				TOTAL
	90	180	-365	+365	
Anticipos a proveedores		0.00			0.00
Anticipos a contratistas	12,982,063.51		0.00	0.00	12,982,063.51
	12,982,063.51		0.00	0.00	12,982,063.51

LA CARACTERISTICA CUALITATIVA QUE LE AFECTA A ESTAS CUENTAS ES LA RELEVANCIA YA QUE SE PUEDE SEÑALAR QUE EL MONTO DEL CHEQUE EMITIDO A FAVOR DE LA COMISION FEDERAL DE ELECTRICIDAD EN ADMINISTRACIONES ANTERIORES ES RELEVANTE POR LA CANTIDAD, MISMA QUE INCREMENTA EL MONTO DE LA CUENTA DEUDORES DIVERSOS.

BIENES DISPONIBLES PARA SU TRANSFORMACIÓN O CONSUMO

ALMACÉN: LOS BIENES COMPREDIDOS EN LA CUENTA DE ALMACÉN, SE ENCUENTRAN REGISTRADOS A SU PRECIO DE ADQUISICIÓN. EL SALDO AL FINAL DEL PERIODO ES DE **\$7,271,966.10** LAS SALIDAS DE ALMACÉN SE REALIZAN DE ACUERDO A INFORMES GENERADOS POR EL ÁREA DE ALMACÉN GENERAL DE LA CEAS DEL SISTEMA CONPRE.

EL SISTEMA DE VALUACION QUE SE UTILIZA ES PRIMERAS ENTRADAS, PRIMERAS SALIDAS (PEPS)


INVERSIONES FINANCIERAS

LA CEAS A LA FECHA NO CUENTA CON INVERSIONES FINANCIERAS CONTRATADAS.

BIENES MUEBLES, INMUEBLES E INTANGIBLES:

LOS INMUEBLES, MOBILIARIO Y EQUIPO, SE REGISTRAN AL COSTO DE SU ADQUISICIÓN MAS EL IMPUESTO, Y EL CALCULO DE LA DEPRECIACIÓN O AMORTIZACIÓN SE CALCULA CONSIDERANDO EL COSTO DE ADQUISICIÓN DEL ACTIVO DEPRECIABLE O AMORTIZABLE Y APLICÁNDOSE LOS PORCENTAJES DE DEPRECIACIÓN






RECOMENDADOS EN LA GUÍA DE VIDA ÚTIL ESTIMADA Y PORCENTAJES DE DEPRECIACIÓN EMITIDOS POR EL CONAC.

EN ESTE APARTADO MOSTRAMOS LOS RUBROS DE BIENES MUEBLES E INMUEBLES, ASÍ COMO EL MONTO DE LA DEPRECIACIÓN ACUMULADA AL 30 DE SEPTIEMBRE DE 2019, LOS INMUEBLES, MUEBLES Y EQUIPOS, SE INTEGRAN COMO SIGUE:

ESTIMACIONES Y DETERIOROS

LA COMISIÓN ESTATAL DE AGUA Y SANEAMIENTO REALIZA DEPRECIACIONES DE LOS BIENES MUEBLES E INMUEBLES DE ACUERDO A LOS CRITERIOS EMITIDOS POR EL CONAC, REGLAS DE REGISTRO Y VALORACIÓN DEL PATRIMONIO (ELEMENTOS GENERALES) PUBLICADAS EN EL DIARIO OFICIAL DE LA FEDERACIÓN (DOF) EL 27 DE DICIEMBRE DE 2010 Y CON LAS REGLAS ESPECÍFICAS DEL REGISTRO Y VALORACIÓN DEL PATRIMONIO PUBLICADAS EN EL DOF EL 27 DE DICIEMBRE DE 2017.

Descripción de las Cuentas de Activos		MOI	Depreciación Acumulada	Valor en Libros	% Depreciación Anual CONAC
Bienes Inmuebles					
	Terrenos	8,868,578.23	-	8,868,578.23	
	Edificios No Habitacionales	250,021.94	201,495.23	48,526.71	3.3%
	Infraestructura	3,460,477,423.50	1,142,094,448.73	2,318,382,974.77	4.0%
Bienes Muebles					
		189,734,761.23	160,478,130.18	29,256,631.05	
	Mobiliario y Equipo de Administración	13,804,347.95	11,811,597.94	1,992,750.01	
51101	Mobiliario de Administración	2,756,372.24	2,649,275.22	107,097.02	10.0%
51201	Muebles	580,000.00	265,833.33	314,166.67	10.0%
51202	Electrodomesticos	46,030.95	46,030.95	0.00	10.0%
51501	Equipos de Computacion	8,258,855.71	7,349,984.68	908,871.03	33.3%
51901	Equipo de Administracion	2,163,089.05	1,500,473.76	662,615.29	10.0%
	Mobiliario y Equipo Educativo y Recreativo	573,279.34	329,727.98	243,551.36	
52101	Equipos y aparatos audiovisual	363,988.72	123,822.25	240,166.47	33.3%
52301	Camaras Fotograficas	191,170.62	187,785.73	3,384.89	33.3%
52901	Material para bibliotecas	18,120.00	18,120.00	0.00	20.0%
	Equipo de Transporte	90,745,745.53	75,179,654.16	15,566,091.37	
54103	Vehiculos Terrestre	19,855,433.57	4,704,660.53	15,150,773.04	20.0%
54104	Vehiculos Terrestre	70,239,296.96	69,946,707.63	292,589.33	20.0%
54105	Vehiculos Terrestre	613,641.00	490,912.00	122,729.00	20.0%
54501	Embarcaciones	37,374.00	37,374.00	0.00	20.0%
	Maquinaria, Otros Equipos y Herramientas	84,611,388.41	73,157,150.10	11,454,238.31	
56102	Maquinaria y Equipo Agropecuario	9,542,553.07	7,410,927.58	2,131,625.48	10.0%
56201	Maquinaria y equipo industrial	2,924,224.97	1,953,744.09	970,480.88	10.0%
56301	Maquinaria y equipo	3,589,997.14	2,415,356.29	1,174,640.85	10.0%
56401	Equipos de sistemas de aire acondicionado	12,000.00	3,800.00	8,200.00	10.0%
56501	Equipo de comunicación	576,588.01	283,597.98	292,990.03	
56601	Equipo electrico	8,130,648.54	6,110,471.58	2,020,176.96	10.0%
56701	Herramientas y maquinas	512,672.00	270,800.88	241,871.12	10.0%
56902	Equipo de ingeniería y dibujo	712,042.48	208,819.03	503,223.45	10.0%
56902	Otros equipos	58,610,662.21	54,499,632.67	4,111,029.54	10.0%
Activos Intangibles					
51501	Software	297,681.42	141,551.47	156,129.95	33.3%

OTROS ACTIVOS

AL CIERRE DEL PERIODO NO SE CUENTA CON OTROS ACTIVOS.

PASIVO



CONCEPTO	VENCIMIENTO				TOTAL
	90	180	-365	+365	
SERVICIOS PERSONALES POR PAGAR	801,701.02				801,701.02
PROVEEDORES POR PAGAR	3,266,137.88			11,213,534.50	14,479,672.38
CONTRATISTAS POR OBRAS PUBLICAS	134,449.90			3,000.00	137,449.90
RETENCIONES Y CONTRIBUCIONES POR PAGAR			25,867,945.70	4,524,160.66	30,392,106.36
TOTAL	4,202,288.80	-	25,867,945.70	15,740,695.16	45,810,929.66

1. EN EL RUBRO DE SERVICIOS PERSONALES EL SALDO EN LA CANTIDAD DE **\$801,701.02** CORRESPONDE A SUELDOS QUE SE VAN A PAGAR EN EL MES DE OCTUBRE Y PAGOS AL ISSET QUE SE VAN A ENTERAR AL MES DE OCTUBRE DE 2019.
2. EL RUBRO DE PROVEEDORES CON UN IMPORTE DE **\$14,479,672.38** CORRESPONDE A PAGOS PENDIENTES DE REALIZAR, MISMOS QUE SE VAN SALDANDO A COMO VA SUMINISTRANDO EL RECURSO LA SECRETARIA DE FINANZAS.
3. EL RUBRO DE CONTRATISTAS POR OBRAS PUBLICAS CORRESPONDE A LOS PAGOS POR OBRAS REALIZADAS QUE AUN NO SE HAN LIQUIDADO.
4. EL RUBRO DE RETENCIONES Y CONTRIBUCIONES POR PAGAR CORRESPONDE A PAGOS PENDIENTES DE REALIZAR A DIVERSAS INSTITUCIONES COMO SON EL SAT, ISSET, ETC, CABE HACER MENCION QUE AQUÍ SE ENCUENTRAN REFLEJADOS PAGOS PENDIENTES DE ENTERAR QUE YA REALIZO LA SECRETARIA DE FINANZAS, SIN EMBARGO HASTA EN TANTO NO SE SOLICITE Y COMPRUEBE LA SECRETARIA DE FINANZAS, SIGUE REFLEJANDOSE EL MONTO PENDIENTE EN ESTE RUBRO.

LA FACTIBILIDAD DE PAGO DEPENDE DE QUE LA SECRETARIA DE FINANZAS NOS DEPOSITE LAS ORDENES DE PAGO PARA REALIZAR DICHAS EROGACIONES.

LA CARACTERISTICA CUALITATIVA QUE AFECTA DICHAS CUENTAS ES LA REPRESENTATIVIDAD YA QUE EN EL SALDO DE LA CUENTA DE PROVEEDORES POR PAGAR A CORTO PLAZO SE ENCUENTRA EL ADEUDO QUE DEJO LA ADMINISTRACION PASADA POR CONCEPTO DE PAGO DE VALES DE DESPENSA EN CANTIDAD DE \$3,255,824.00 EL CUAL ES REPRESENTATIVO EN RELACION A LOS OTROS SALDOS QUE AHÍ SE REFLEJAN.





II. NOTAS AL ESTADO DE ACTIVIDADES

INGRESOS DE GESTIÓN

LOS INGRESOS DE ESTE ORGANISMO DESCENTRALIZADO ESTÁN COMPUESTOS POR INGRESOS DE GESTIÓN, COMO SON LOS INGRESOS POR EL COBRO DE LOS DERECHOS POR SERVICIOS DE AGUA POTABLE Y ALCANTARILLADO QUE PRESTA ESTA COMISIÓN A LA POBLACIÓN; INGRESOS POR LAS APORTACIONES FEDERALES PARA LA EJECUCIÓN DE PROGRAMAS CONVENIDOS CON LA FEDERACIÓN Y TRANSFERENCIAS INTERNAS QUE RECIBE ESTA COMISIÓN PARA LA OPERATIVIDAD Y EJECUCIÓN DE PROGRAMAS ESTATALES, INGRESOS FINANCIEROS QUE CORRESPONDEN A INTERESES BANCARIOS Y OTROS INGRESOS Y BENEFICIOS VARIOS QUE CORRESPONDE A LA VENTA DE AGUA PURIFICADA.

LOS SALDOS AL FINAL DEL PERIODO SE MUESTRAN A CONTINUACIÓN EN LA SIGUIENTE TABLA:

INGRESOS DE GESTIÓN	
DERECHOS	0.00
APROVECHAMIENTO DE TIPO CORRIENTE	0.00
PARTICIPACIONES. TRANSFERENCIAS, SUBSIDIOS, Y ASIGNACIONES	
PARTICIPACIONES	33,014,281.00
CONVENIOS	19,206,675.47
TRANSFERENCIAS INTERNAS Y ASIGNACIONES DEL SECTOR PUBLICO	244,288,655.30
TRANSFERENCIAS INTERNAS Y ASIGNACIONES AL SECTOR PUBLICO	192,425,314.17
OTROS INGRESOS Y BENEFICIOS	
INGRESOS FINANCIEROS	468.99
OTROS INGRESOS Y BENEFICIOS VARIOS	1,095.28

GASTOS Y OTRAS PÉRDIDAS

AL FINAL DEL PERIODO SE REFLEJAN GASTOS DE FUNCIONAMIENTO CON SALDOS DE:

SERVICIOS PERSONALES	179,677,276.01
MATERIALES Y SUMINISTROS	19,614,746.33
SERVICIOS GENERALES	217,221,480.99



III. NOTAS AL ESTADO DE VARIACIÓN EN LA HACIENDA PÚBLICA/PATRIMONIO

EN LAS CUENTAS DE PATRIMONIO SE AUMENTA SEGÚN LAS APORTACIONES PRESUPUESTALMENTE AUTORIZADAS DURANTE EL EJERCICIO Y LAS DONACIONES RECIBIDAS DE UNIDADES GUBERNAMENTALES U OTRAS INSTITUCIONES, Y SE DISMINUYE O AUMENTA SEGÚN EL SALDO DE LAS CUENTAS DE RESULTADO YA SEAN ACREEDORAS O DEUDORAS.

SE TIENE UNA VARIACIÓN DE PATRIMONIO GENERADO DE EJERCICIOS ANTERIORES POR LA CANTIDAD DE \$-2,223,123,288.02 ASÍ TAMBIÉN EN LA COLUMNA DE PATRIMONIO GENERADO DEL EJERCICIO SE TIENE UNA VARIACIÓN ACUMULADA POR \$72,263,440.83

IV. NOTAS AL ESTADO DE FLUJOS DE EFECTIVO

EN EL APARTADO DE FLUJOS DE EFECTIVO DE ACTIVIDADES DE OPERACION SE MUESTRA UN FLUJO NETO DE EFECTIVO POR ACTIVIDADES DE OPERACIÓN CON UN IMPORTE POR \$72,127,079.38 QUE PROVIENE DE LA DIFERENCIA ENTRE INGRESOS Y GASTOS.

EL APARTADO DE APLICACIÓN DEL FLUJO DE EFECTIVO DE ACTIVIDADES DE INVERSION, CONTIENE LA CIFRA DE \$22,143,809.31 QUE CORRESPONDE A LAS OBRAS EN PROCESO, \$1,300,201.87 ADQUISICIONES DE BIENES MUEBLES Y \$1,485,921.36 QUE CORRESPONDE A LAS ADQUISICIONES DE SOFTWARE DEL EJERCICIO ASI COMO A LA DEPRECIACION PENDIENTE DE APLICAR DE LOS 8 VEHICULOS DADOS DE BAJA EN EL MES DE SEPTIEMBRE.

LOS SALDOS DE LAS CUENTAS DE EFECTIVO SE MUESTRAN EN LA SIGUIENTE TABLA.

	PERIODO ACTUAL	PERIODO ANTERIOR
EFFECTIVO EN BANCOS-TESORERÍA	62,330.00	62,330.00
EFFECTIVO EN BANCOS DEPENDENCIAS	39,007,856.76	38,230,549.68
INVERSIONES TEMPORALES (HASTA 3 MESES)		
DEPOSITOS DE FONDOS DE TERCEROS Y OTROS		
TOTAL DE EFECTIVO Y EQUIVALENTES	39,070,186.76	38,292,879.68

TABLA DEL RESULTADO DEL PERIODO COMPARATIVA AL PERIODO INMEDIATO ANTERIOR

	PERIODO ACTUAL	PERIODO ANTERIOR
AHORRO/DESAHORRO ANTES DE RUBROS EXTRAORDINARIOS	72,263,440.82	61,551,202.21
MOVIMIENTOS DE PARTIDAS (O RUBROS) QUE NO AFECTAN AL EFECTIVO		
DEPRECIACIÓN	0.00	0.00
GANANCIA/PERDIDA EN VENTA DE PROPIEDAD, PLANTA Y EQUIPO		
PARTIDAS EXTRAORDINARIAS (OTROS GASTOS)	0.00	0.00

V. CONCILIACIÓN ENTRE LOS INGRESOS PRESUPUESTARIOS Y CONTABLES, ASÍ COMO ENTRE LOS EGRESOS PRESUPUESTARIOS Y GASTOS CONTABLES
**COMISIÓN ESTATAL DE AGUA Y SANEAMIENTO
 CONCILIACIÓN ENTRE LOS INGRESOS PRESUPUESTARIOS Y CONTABLES
 CORRESPONDIENTES DEL 01 DE ENERO AL 30 DE SEPTIEMBRE DE 2019**


1. TOTAL DE INGRESOS PRESUPUESTARIOS		488,934,925.94
2. MAS INGRESOS CONTABLES NO PRESUPUESTARIOS		1,564.27
2.1 INGRESOS FINANCIEROS	468.99	
2.2 INCREMENTO POR VARIACION DE INVENTARIOS		
2.3 DISMINUCIÓN DEL EXCESO DE ESTIMACIONES POR PERDIDA O DETERIORO U OBSOLESCENCIA		
2.4 DISMINUCIÓN DEL EXCESO DE PROVISIONES		
2.5 OTROS INGRESOS Y BENEFICIOS VARIOS	1,095.28	
2.6 OTROS INGRESOS CONTABLES NO PRESUPUESTARIOS		
3. MENOS INGRESOS PRESUPUESTARIOS NO CONTABLES		
3.1 APROVECHAMIENTOS PATRIMONIALES		
3.2 INGRESOS DERIVADOS DE FINANCIAMIENTOS		
3.3 OTROS INGRESOS PRESUPUESTARIOS NO CONTABLES		
4. TOTAL DE INGRESOS CONTABLES		488,936,490.21

LA DIFERENCIA EXISTENTE EN CANTIDAD DE \$1,564.27 CORRESPONDE A INTERESES GANADOS Y DEPOSITOS POR VENTA DE AGUA POTABLE.

**COMISIÓN ESTATAL DE AGUA Y SANEAMIENTO
 CONCILIACIÓN ENTRE LOS EGRESOS PRESUPUESTARIOS Y LOS GASTOS CONTABLES
 CORRESPONDIENTES DEL 01 DE ENERO AL 30 DE SEPTIEMBRE DE 2019**

1. TOTAL DE EGRESOS PRESUPUESTARIOS		457,121,856.36
2. MENOS EGRESOS PRESUPUESTARIOS NO CONTABLES		40,559,965.84
2.1 MATERIAS PRIMAS Y MATERIALES DE PRODUCCION Y COMERCIALIZACION		
2.2 MATERIALES Y SUMINISTROS	4,554,621.04	
2.3 MOBILIARIO Y EQUIPO DE ADMINISTRACIÓN	965,850.45	
2.4 MOBILIARIO Y EQUIPO EDUCACIONAL Y RECREATIVO	26,807.60	
2.5 EQUIPO E INSTRUMENTAL MEDICO Y DE LABORATORIO		
2.6 VEHÍCULOS Y EQUIPO DE TRANSPORTE	598,841.61	
2.7 EQUIPO DE DEFENSA Y SEGURIDAD		
2.8 MAQUINARIA, OTROS EQUIPOS Y HERRAMIENTAS	1,142,622.06	
2.9 ACTIVOS BIOLÓGICOS		
2.10 BIENES INMUEBLES		
2.11 ACTIVOS INTANGIBLES	144,426.38	
2.12 OBRA PUBLICA EN BIENES DE DOMINIO PUBLICO		
2.13 OBRA PUBLICA EN BIENES PROPIOS	22,143,809.31	
2.14 ACCIONES Y PARTICIPACIONES DE CAPITAL		
2.15 COMPRA DE TÍTULOS Y VALORES		
2.16 CONCESION DE PRESTAMOS		
2.17 INVERSIONES EN FIDEICOMISOS, MANDATOS Y OTROS ANÁLOGOS		
2.18 PROVISIONES PARA CONTINGENCIAS Y OTRAS EROGACIONES ESPECIALES		
2.19 AMORTIZACIÓN DE LA DEUDA PUBLICA		
2.20 ADEUDOS DE EJERCICIOS FISCALES ANTERIORES (ADEFAS)		
2.21 OTROS EGRESOS PRESUPUESTARIOS NO CONTABLES	10,982,987.39	







3. MÁS GASTOS CONTABLES NO PRESUPUESTARIOS		111,158.87
3.1 ESTIMACIONES, DEPRECIACIONES, DETERIOROS, OBSOLESCENCIA Y AMORTIZACIONES	92,425.87	
3.2 PROVISIONES		
3.3 DISMINUCIÓN DE INVENTARIOS		
3.4 AUMENTO POR INSUFICIENCIA DE ESTIMACIONES POR PÉRDIDA O DETERIORO U OBSOLESCENCIA		
3.5 AUMENTO POR INSUFICIENCIA DE PROVISIONES		
3.6 OTROS GASTOS		
3.7 OTROS GASTOS CONTABLES NO PRESUPUESTARIOS	18,733.00	
4. TOTAL DE GASTOS CONTABLES		416,673,049.39

LA DIFERENCIA EN CANTIDAD DE **\$40,559,965.84** CORRESPONDE A BIENES QUE INGRESARON AL ALMACÉN PERO QUE NO SE LES A DADO SALIDA, ADQUISICIONES DEL CAPITULO 3000 QUE INGRESARON AL ALMACEN, ADQUISICION DE BIENES MUEBLES QUE SON DEL CAPITULO 5000 Y QUE FUERON LLEVADAS AL ACTIVO FIJO Y EL CAPITULO 6000 CORRESPONDE AL ANTICIPO A CONTRATISTAS Y LAS OBRAS EN PROCESO.

LA DIFERENCIA EN CANTIDAD DE \$18,733.00 CORRESPONDE AL IMPUESTO AL VALOR AGREGADO QUE FUE ENVIADO A LA SECRETARIA DE FINANZAS POR RECAUDACIONES DEL MES DE MARZO DE 2019 Y LOS \$92,425.87 FUE LA DEPRECIACION DE LA BAJA DE 8 VEHICULOS QUE ESTABA PENDIENTE POR DEPRECIAR.

B) NOTAS DE MEMORIA (CUENTAS DE ORDEN)

CUENTAS DE ORDEN

LAS CUENTAS DE ORDEN AL 30 DE SEPTIEMBRE DE 2019, SE INTEGRAN COMO SIGUE:

CUENTA	NOMBRE	SALDOS INICIALES		MOVIMIENTOS		SALDOS ACTUALES	
		DEUDOR	ACREEDOR	CARGOS	ABONOS	DEUDOR	ACREEDOR
8110	LEY DE INGRESOS ESTIMADA	688,835,269.73	0	0	0	688,835,269.73	0
8120	LEY DE INGRESOS POR EJECUTAR	0	340,003,587.77	54,034,239.89	35,375,569.25	0	321,344,917.13
8130	LEY DE INGRESOS MODIFICADA	96,824,838.09	0	24,619,735.25	0	121,444,573.34	0
8140	LEY DE INGRESOS DEVENGADA	0	3,620,781.19	28,051,638.81	25,155,436.35	0	724,578.73
8150	LEY DE INGRESOS RECAUDADA	0	431,279,904.86	0	56,930,442.35	0	488,210,347.21
8210	PRESUPUESTO DE EGRESOS APROBADO	0	688,835,269.73	0	0	0	688,835,269.73
8220	PRESUPUESTO DE EGRESOS POR EJERCER	382,158,549.94	0	37,522,827.83	62,460,451.34	357,220,926.43	0
8230	PRESUPUESTO DE EGRESOS MODIFICADO	0	175,817,326.27	0	25,627,239.02	0	201,444,565.29
8240	PRESUPUESTO DE EGRESOS COMPROMETIDO	60,619,410.45	0	29,126,921.25	13,809,279.47	75,937,052.23	0
8250	PRESUPUESTO DE EGRESOS DEVENGADO	2,476,267.55	0	3,829,424.89	4,091,744.29	2,213,948.15	0
8260	PRESUPUESTO DE EGRESOS EJERCIDO	39,720,045.30	0	23,995,635.57	18,366,234.31	45,349,446.56	0
8270	PRESUPUESTO DE EGRESOS PAGADO	358,087,693.05	0	50,589,681.60	0	408,657,374.65	0

CABE HACER MENCION QUE EXISTE UNA DIFERENCIA EN CANTIDAD DE \$1,556,172.90 ENTRE EL SALDO FINAL DEL MES DE AGOSTO CONTRA EL INICIAL DE LA CUENTA 8150 LEY DE INGRESOS RECAUDADA DEL MES DE SEPTIEMBRE, EN VIRTUD DE QUE EL PROGRAMA CONTABLE NO CORRIO LOS SALDOS CORRECTOS EN LA CANTIDAD ANTES CITADA.

C) NOTAS DE GESTIÓN ADMINISTRATIVA

PANORAMA ECONÓMICO Y FINANCIERO

LA COMISIÓN ESTATAL DE AGUA Y SANEAMIENTO FUNCIONA A TRAVÉS DE UN PRESUPUESTO DE EGRESOS AUTORIZADO, MISMO QUE SE EJERCE EN PARTIDAS PRESUPUESTALES CALENDARIZADAS, POR MEDIO DEL CUAL BAJAN LOS RECURSOS UNA VEZ EFECTUADAS LAS OPERACIONES FINANCIERAS EJERCIDAS A TRAVÉS DE ORDENES DE PAGO QUE SON LIBERADAS POR TRANSFERENCIAS INTERNAS Y ASIGNACIONES AL SECTOR PÚBLICO (RECURSOS ESTATALES) ASÍ COMO LA LIBERACIÓN DE LOS RECURSOS RELATIVO A LOS CONVENIOS DE REASIGNACIÓN CONVENIDOS CON LA FEDERACIÓN A TRAVÉS DE ORDENES DE PAGO.

AUTORIZACIÓN E HISTORIA

SE CREA LA COMISIÓN ESTATAL DE AGUA Y SANEAMIENTO COMO UN ORGANISMO PÚBLICO DESCENTRALIZADO DEL PODER EJECUTIVO, CON PERSONALIDAD JURÍDICA Y PATRIMONIO PROPIO, CONSTITUIDO SEGÚN DECRETO NO. 204, CAPITULO SEGUNDO ARTICULO 6 DE LA LEY DE USOS DE AGUAS DEL ESTADO DE TABASCO, PUBLICADO EN EL PERIÓDICO OFICIAL SUPLEMENTO 7005 DE FECHA 24 DE OCTUBRE DE 2009.

ORGANIZACIÓN Y OBJETO SOCIAL

A) OBJETO SOCIAL



CONSIDERANDO QUE EL AGUA ES UN RECURSO NATURAL ESCASO, INDISPENSABLE PARA LA VIDA Y EL DESARROLLO HUMANO, FACTOR DE GRAN IMPORTANCIA PARA NUESTRO PAÍS, EL CUAL EN MUCHAS REGIONES CARECE DEL VITAL LIQUIDO AUN PARA SATISFACER LAS NECESIDADES BÁSICAS DE LA POBLACIÓN

EL OTORGAMIENTO DE SERVICIOS PÚBLICOS DE PRIMERA NECESIDAD PARA LOS TABASQUEÑOS, ES UN DERECHO IRRENUNCIABLE, Y AL MISMO TIEMPO ES UN RUBRO QUE REQUIERE DE LA ATENCIÓN RESPONSABLE, CREATIVA, INTELIGENTE Y COMPROMETIDA DEL GOBIERNO DEL ESTADO.

PARA HACER FRENTE A LAS JUSTIFICADAS DEMANDAS DE SERVICIOS DE LA SOCIEDAD, ES INDISPENSABLE LA SUMA DE ESFUERZOS INSTITUCIONALES EN UN MARCO DE COOPERACIÓN Y PLENO RESPETO A LA AUTONOMÍA MUNICIPAL, PARA QUE LOS ORDENES DE GOBIERNO COADYUVEN EN ACCIONES QUE PERMITAN AMPLIAR Y FORTALECER LOS SERVICIOS BÁSICOS DE AGUA POTABLE Y ALCANTARILLADO, ASÍ COMO EL TRATAMIENTO DE AGUAS RESIDUALES.

POR LO ANTERIOR ES FUNDAMENTAL PARA C.E.A.S. APLICAR UNA ADECUADA POLÍTICA PÚBLICA, HÍDRICA QUE RECONOZCA EL VALOR DEL RECURSO DEL AGUA, QUE CONCIENTICE A LA SOCIEDAD SOBRE SU IMPORTANCIA PARA LA VIDA Y EL DESARROLLO COLECTIVO, Y QUE A SU VEZ ARMONICE LA FUNCIÓN DEL GOBIERNO Y EL USO DE LOS RECURSOS PÚBLICOS, MEDIANTE UNA ADECUADA COORDINACIÓN DE ACCIONES, QUE DERIVE DE LA PLANIFICACIÓN DEL USO DEL AGUA, DANDO PRIORIDAD AL CONSUMO HUMANO, SIN DESCUIDAR SU DISPONIBILIDAD PARA EL USO COMERCIAL, INDUSTRIAL, AGRÍCOLA, PECUARIO Y ACUÍCOLA.

LA CEAS A LA FECHA NO CUENTA CON FIDEICOMISOS CONVENIDOS.



B) PRINCIPAL ACTIVIDAD

VIGILAR EL CUMPLIMIENTO DE PLANES Y PROGRAMAS, Y ESTABLECER EN EL ÁMBITO DE SU COMPETENCIA, LAS POLÍTICAS Y ESTRATEGIAS PARA LA ADMINISTRACIÓN DE LAS AGUAS DE JURISDICCIÓN ESTATAL Y LA PRESTACIÓN DE LOS SERVICIOS DE DISTRIBUCIÓN, POTABILIZACIÓN, MANTENIMIENTO, REPARACIÓN Y DESARROLLO DE OBRAS HIDRÁULICAS DE AGUA POTABLE, DRENAJE, ALCANTARILLADO, TRATAMIENTO Y DISPOSICIÓN DE AGUAS RESIDUALES; VIGILAR EL USO EFICIENTE Y PRESERVACIÓN DEL AGUA Y FOMENTAR UNA CULTURA DEL AGUA COMO RECURSO VITAL ESCASO.

C) EJERCICIO FISCAL

2019

D) RÉGIMEN JURÍDICO

ORGANISMO PÚBLICO DESCENTRALIZADO DEL PODER EJECUTIVO.

E) CONSIDERACIONES FISCALES DEL ENTE

LA COMISIÓN ESTATAL DE AGUA Y SANEAMIENTO, ESTA INSCRITA EN EL RÉGIMEN DE: "PERSONAS MORALES CON FINES NO LUCRATIVOS", Y SE ENCUENTRA SUJETA A CUMPLIR CON LAS OBLIGACIONES FISCALES SEÑALADAS EN EL ARTÍCULO 102, DE RETENER Y ENTERAR EL IMPUESTO.

RETENCIONES Y ENTEROS A REALIZAR:

PRESENTAR LA DECLARACIÓN Y PAGO PROVISIONAL MENSUAL DE RETENCIONES DE IMPUESTO SOBRE LA RENTA (ISR) POR SUELDOS Y SALARIOS.

PRESENTAR LA DECLARACIÓN Y PAGO PROVISIONAL MENSUAL DE IMPUESTO SOBRE LA RENTA (ISR) POR LAS RETENCIONES REALIZADAS A LOS TRABAJADORES ASIMILADOS A SALARIOS.

PRESENTAR LA DECLARACIÓN Y PAGO PROVISIONAL MENSUAL DE IMPUESTO SOBRE LA RENTA (ISR) POR LAS RETENCIONES REALIZADAS POR SERVICIOS PROFESIONALES.

PRESENTAR LA DECLARACIÓN Y PAGO PROVISIONAL MENSUAL DE LAS RETENCIONES DE IMPUESTO SOBRE LA RENTA (ISR) REALIZADAS POR EL PAGO DE RENTAS DE BIENES INMUEBLES.

PRESENTAR LA DECLARACIÓN Y PAGO DEFINITIVO MENSUAL DE IMPUESTO AL VALOR AGREGADO.

F) ESTRUCTURA ORGANIZACIONAL BÁSICA

EL GOBIERNO Y ADMINISTRACIÓN DE LA COMISIÓN ESTATAL DE AGUA Y SANEAMIENTO, ESTA A CARGO DE:

- I. EL CONSEJO DE ADMINISTRACIÓN; Y
- II. EL DIRECTOR GENERAL.

LA COMISIÓN CUENTA CON EL PERSONAL TÉCNICO Y ADMINISTRATIVO NECESARIO PARA EL FUNCIONAMIENTO DE CONFORMIDAD CON LAS DISPOSICIONES LEGALES Y PRESUPUESTARIAS APLICABLES.

EL CONSEJO DE ADMINISTRACIÓN DE LA COMISIÓN ES SU ÓRGANO DE GOBIERNO Y SE INTEGRA POR:

- I. UN PRESIDENTE, QUE ES EL GOBERNADOR DEL ESTADO.
- II. VOCALES QUE SON:
 - a) EL SECRETARIO DE SALUD
 - b) EL SECRETARIO DE ADMINISTRACIÓN Y FINANZAS





- c) EL SECRETARIO DE DESARROLLO ECONÓMICO
- d) EL SECRETARIO DE RECURSOS NATURALES Y PROTECCIÓN AMBIENTAL
- e) EL SECRETARIO DE ASENTAMIENTO Y OBRAS PUBLICAS
- f) EL SECRETARIO DE PLANEACIÓN
- g) UN SECRETARIO DE CONSEJO, QUIEN ES EL DIRECTOR GENERAL DE LA COMISIÓN

III. UN SECRETARIO DEL CONSEJO, QUIEN SERA EL DIRECTOR GENERAL DE LA COMISIÓN

BASES DE PREPARACIÓN DE LOS ESTADOS FINANCIEROS

SE REALIZA EL REGISTRO DE LAS OPERACIONES FINANCIERAS DE C.E.A.S., TOMANDO EN CUENTA LA NORMATIVIDAD EMITIDA POR EL **CONAC**. ASÍ COMO LOS POSTULADOS BÁSICOS DE CONTABILIDAD GUBERNAMENTAL.

LOS ESTADOS FINANCIEROS SE FORMULAN CON LAS SIGUIENTES POLÍTICAS CONTABLES:

ACTIVOS

- 1.- **EFFECTIVOS Y EQUIVALENTES:** SE PRESENTAN A SU VALOR NOMINAL.
- 2.- **DERECHOS A RECIBIR EFFECTIVOS O EQUIVALENTES:** SE REGISTRAN EN LOS ESTADOS FINANCIEROS A SU VALOR DE REEMBOLSO.
- 3.- **DERECHOS A RECIBIR BIENES O SERVICIOS:** SE ENCUENTRAN VALUADOS A SU VALOR NOMINAL.
- 4.- **ALMACÉN:** LAS EXISTENCIAS EN EL ALMACÉN ESTÁN VALUADAS A SU PRECIO DE ADQUISICIÓN.

- 5.- **BIENES INMUEBLES, INFRAESTRUCTURA Y CONSTRUCCIONES EN PROCESO:** LOS INMUEBLES, INFRAESTRUCTURA, CONSTRUCCIONES EN PROCESO, SON REGISTRADOS A SU COSTO DE ADQUISICIÓN.
- 6.- **BIENES MUEBLES.-** EL MOBILIARIO, EQUIPO Y MAQUINARIA SON REGISTRADOS A SU VALOR DE ADQUISICIÓN.

PASIVO

1.- CUENTAS POR PAGAR A CORTO PLAZO:

LAS CUENTAS POR PAGAR A CORTO PLAZO SE INTEGRAN POR DIVERSOS RUBROS COMO SON; SERVICIOS PERSONALES POR PAGAR LIQUIDADAS DENTRO DEL MISMO MES, PROVEEDORES Y CONTRATISTAS, SU EXIGIBILIDAD O VENCIMIENTO DE PAGO ES DE ACUERDO A LA DISPONIBILIDAD FINANCIERA DE LA SECRETARIA DE PLANEACIÓN Y FINANZAS, SEGÚN SEAN LIBERADOS LOS RECURSOS AUTORIZADOS EN ORDENES DE PAGO SE LIQUIDAN LOS PASIVOS.

LOS RUBROS DE RETENCIONES POR PAGAR SE EFECTÚAN LOS PAGOS DE ACUERDO A LAS FECHAS LIMITES DEL MES SIGUIENTE.

LAS OTRAS CUENTAS POR PAGAR A CORTO PLAZO, SE DISMINUYE SU SALDO SEGÚN SE REALICE LA COMPROBACIÓN.

SE TIENE REGISTRADO AL PASIVO EN EL RUBRO DE ACREEDORES DIVERSOS LA CANTIDAD DE \$25,076,862.00 A NOMBRE DE LA COMISIÓN FEDERAL DE ELECTRICIDAD RELATIVO AL CHEQUE No.217 DE FECHA 24 DE DICIEMBRE DE 2012 DE LA CUENTA DE BANCO No.7003446113-7 BANAMEX S.A. DE C.V. LIBRADO A FAVOR DE LA



COMISIÓN FEDERAL DE ELECTRICIDAD POR ADEUDO DE SERVICIO DE ENERGÍA ELÉCTRICA, HEREDADOS POR LA ADMINISTRACIÓN 2007-2012. MEDIANTE OFICIO DG/121/2013 SE INFORMO A LA SECRETARIA DE CONTRALORÍA REALIZANDO ESTA LOS PROCEDIMIENTO ADMINISTRATIVOS, PRESENTANDO LA SECRETARIA A TRAVÉS DE SUS APODERADOS LEGALES DENUNCIA PENAL ANTE EL MINISTERIO PUBLICO AVERIGUACIÓN PREVIA NUMERO AP-DG1-186-/2013, ESTA COMISIÓN A LA FECHA NO HA RECIBIDO INFORMACIÓN DEL ESTATUS DE LA MISMA EN TANTO SE TENGA INFORMACIÓN SE PROCEDERÁ A REALIZAR LOS AJUSTES QUE SEAN PERTINENTES.

REPORTE DE LA RECAUDACIÓN

EN LA SIGUIENTE TABLA SE MUESTRA LOS INGRESOS RECAUDADO POR LOS DERECHOS DE AGUA POTABLE Y ALCANTARILLADO DEL PERIODO, ASÍ COMO SU ACUMULADO DEL EJERCICIO. SE MANIFIESTA QUE LA CEAS RECAUDO POR MEDIOS PROPIOS EN EL PERIODO, LA CANTIDAD DE \$1,278,623.71 Y POR RECAUDANET DE LA SEPLAFIN \$2,771,612.14, HACIENDO UNA TOTAL DE \$4,050,235.85

CONCEPTO	SALDO ANTERIOR	SEPTIEMBRE	SALDO ACTUAL
DERECHOS DE AGUA	6,729,040.14	953,631.86	7,682,672.00
SERVICIOS DE ALCANTARILLADO	2,336.02	0	2,336.02
CONEXIÓN RED DE AGUA A TIEMPO	2,170,994.74	119,435.06	2,290,429.80
CONEXIÓN DE ALCANRILLADO A TIEMPO	0	0	0.00
REGULARIZACION	0	0	0.00
MEDIDORES	0	0	0.00
MATERIAL Y MANO DE OBRA	0	0	0.00
VARIOS	2,638,155.54	157,770.96	2,795,926.50
RECARGOS	58,088.03	47,785.83	105,873.86
SUMA \$	11,598,614.47	1,278,623.71	12,877,238.18
MAS IVA \$	37,829.27	0	37,829.27
TOTAL \$	11,636,443.74	1,278,623.71	12,915,067.45
MAS: ingresos por recaudanet	21,427,249.01	2,771,612.14	24,198,861.15
TOTAL \$	33,063,692.75	4,050,235.85	37,113,928.60

INFORMACIÓN SOBRE LA DEUDA Y EL REPORTE ANALÍTICO DE LA DEUDA

LA COMISIÓN ESTATAL DE AGUA Y SANEAMIENTO EN EL PERIODO NO CONTRATO DEUDAS FINANCIERAS CON NINGUNA INSTITUCIÓN BANCARIA O DE CRÉDITO.

CALIFICACIONES OTORGADAS

LA COMISIÓN ESTATAL DE AGUA Y SANEAMIENTO EN EL EJERCICIO 2019 NO A SIDO CALIFICADA POR NINGUNA INSTITUCIÓN.

PROCESO DE MEJORA

LA COMISIÓN ESTATAL DE AGUA Y SANEAMIENTO HA CONTRATADO UN SISTEMA INFORMÁTICO DENOMINADO CONPRE CON EL CUAL SE REALIZA LA CONTABILIDAD ARMONIZADA DE ACUERDO A LOS REQUERIMIENTOS DEL CONAC.



PROCESO DE MEJORA

LA COMISIÓN ESTATAL DE AGUA Y SANEAMIENTO HA CONTRATADO UN SISTEMA INFORMÁTICO DENOMINADO CONPRE CON EL CUAL SE REALIZA LA CONTABILIDAD ARMONIZADA DE ACUERDO A LOS REQUERIMIENTOS DEL CONAC.

INFORMACIÓN POR SEGMENTOS

LA COMISIÓN ESTATAL DE AGUA Y SANEAMIENTO EN EL PERIODO NO PRESENTA LA INFORMACIÓN FINANCIERA POR SEGMENTOS.

EVENTOS POSTERIORES AL CIERRE

NO HAY EVENTOS POSTERIORES QUE INFORMAR

PARTES RELACIONADAS

LA COMISIÓN ESTATAL DE AGUA Y SANEAMIENTO EN EL PERIODO NO EXISTIERON PARTES RELACIONADAS QUE INFLUYERAN EN LAS DECISIONES FINANCIERAS Y OPERATIVAS.

RESPONSABILIDAD SOBRE LA PRESENTACIÓN RAZONABLE DE LA INFORMACIÓN CONTABLE


BAJO PROTESTA DE DECIR VERDAD, DECLARAMOS QUE LOS ESTADOS FINANCIEROS Y SUS NOTAS, SON RAZONABLEMENTE CORRECTOS Y SON RESPONSABILIDAD DEL EMISOR.




ARQ. ARMANDO PADILLA HERRERA
DIRECTOR GENERAL



M.C.D. ARMANDO NARCISO CORREA PEÑA
DIRECTOR DE ADMINISTRACIÓN



LCP. ALEJANDRO S. ÁLVAREZ DOMÍNGUEZ
SUB-DIRECTOR DE RECURSOS FINANCIEROS Y
CONTABILIDAD



LCP. JANÓY OVIEDO OCAMPO GUILLEN
JEFE DEL DEPTO. DE CONTABILIDAD

COMISIÓN ESTATAL DE AGUA Y SANEAMIENTO



ESTADO ANALÍTICO DE INGRESOS


DEL 01 DE ENERO AL 30 DE SEPTIEMBRE DE 2019

Rubros de Ingresos	Ingreso					Diferencia
	Estimado	Ampliaciones y Reducciones	Modificado	Devengado	Recaudado	
Impuestos	0.00	0.00	0.00	0.00	0.00	0.00
Cuotas y Aportaciones de Seguridad Social	0.00	0.00	0.00	0.00	0.00	0.00
Contribuciones de Mejoras	0.00	0.00	0.00	0.00	0.00	0.00
Derechos	0.00	0.00	0.00	0.00	0.00	0.00
Productos	0.00	0.00	0.00	0.00	0.00	0.00
Aprovechamientos	0.00	0.00	0.00	0.00	0.00	0.00
Ingresos por venta de Bienes, Prestación de Servicios y Otros Ingresos	0.00	0.00	0.00	0.00	0.00	0.00
Participaciones, Aportaciones, Convenios, Incentivos derivados de la colaboración Fiscal y Fondos distintos de Aportaciones.	155,482,069.00	28,874,370.78	184,356,439.78	52,220,956.47	52,085,690.31	-103,396,378.69
Transferencias, Asignaciones, Subsidios, y Subvenciones y Pensiones y Jubilaciones.	533,353,200.73	92,570,202.56	623,923,403.29	436,713,969.47	436,124,656.90	-97,228,543.83
Ingresos Derivados de Financiamiento.	0.00	0.00	0.00	0.00	0.00	0.00
Total	688,835,269.73	121,444,573.34	808,279,843.07	488,934,925.94	488,210,347.21	
				Ingresos exedentes		-200,624,922.52

Estado Analítico de Ingresos por Fuente de Financiamiento	Ingreso					Diferencia
	Estimado	Ampliaciones y Reducciones	Modificado	Devengado	Recaudado	
Ingresos del Poder Ejecutivo Federal o Estatal y de los Municipios	0.00	0.00	0.00	0.00	0.00	0.00
Impuestos	0.00	0.00	0.00	0.00	0.00	0.00
Cuotas y Aportaciones de Seguridad Social	0.00	0.00	0.00	0.00	0.00	0.00
Contribuciones de Mejoras	0.00	0.00	0.00	0.00	0.00	0.00
Derechos	0.00	0.00	0.00	0.00	0.00	0.00
Productos	0.00	0.00	0.00	0.00	0.00	0.00
Aprovechamientos	0.00	0.00	0.00	0.00	0.00	0.00
Participaciones, Aportaciones, Convenios, Incentivos derivados de la colaboración Fiscal y Fondos distintos de Aportaciones.	155,482,069.00	28,874,370.78	184,356,439.78	52,220,956.47	52,085,690.31	-103,396,378.69
Transferencias, Asignaciones, Subsidios y Subvenciones y Pensiones y Jubilaciones.	533,353,200.73	92,570,202.56	623,923,403.29	436,713,969.47	436,124,656.90	-97,228,543.83
Ingresos de los Entes Públicos de los Poderes Legislativo y Judicial de los Organos Autonomos y del Sector Paraestatal o Paramunicipal así como de las Empresas Productivas del Estado	0.00	0.00	0.00	0.00	0.00	0.00
Cuotas y Aportaciones de Seguridad Social	0.00	0.00	0.00	0.00	0.00	0.00
Productos	0.00	0.00	0.00	0.00	0.00	0.00
Ingresos por Venta de Bienes, Prestación de Servicios y Otros Ingresos	0.00	0.00	0.00	0.00	0.00	0.00
Transferencias, Asignaciones, Subsidios y Subvenciones y Pensiones y Jubilaciones	0.00	0.00	0.00	0.00	0.00	0.00
Ingresos derivados de financiamiento						
Ingresos derivados de financiamiento	0.00	0.00	0.00	0.00	0.00	0.00
Total	688,835,269.73	121,444,573.34	810,279,843.07	488,934,925.94	488,210,347.21	
				Ingresos exedentes		-200,624,922.52

"Bajo protesta de decir verdad declaramos que los Estados Financieros y sus notas, son razonablemente correctos y son responsabilidad del emisor"


ARQ. ARMANDO PADILLA HERRERA
DIRECTOR GENERAL


M.C.D. ARMANDO NARCISO CORREA PEÑA
DIRECTOR DE ADMINISTRACIÓN


C.P. ALEJANDRO SIEVESTRE ALVÁREZ DOMÍNGUEZ
SUB-DIRECTOR DE PRESUPUESTO Y RECURSOS FINANCIEROS


C. JOSÉ OSCAR SÁNCHEZ CORNELIO
JEFE DEL DEPTO. DE PRESUPUESTO

COMISIÓN ESTATAL DE AGUA Y SANEAMIENTO



TABASCO



ESTADO ANALÍTICO DEL EJERCICIO DEL PRESUPUESTO DE EGRESOS
CLASIFICACION POR OBJETO DEL GASTO (CAPITULO Y CONCEPTO)
DEL 01 DE ENERO AL 30 DE SEPTIEMBRE DE 2019

CONCEPTO	EGRESOS					SUB EJERCICIO
	APROBADO	AMPLIACIONES / (REDUCCIONES)	MODIFICADO	DEVENGADO	PAGADO	
SERVICIOS PERSONALES	302,544,691.73	-7,444,708.65	295,099,983.08	179,677,276.01	139,523,871.55	115,422,707.07
Remuneraciones al Personal de Carácter Permanente	94,069,422.29	- 4,685,230.11	89,384,192.18	59,661,539.89	21,479,475.26	29,722,652.29
Remuneraciones al Personal de Carácter Transitorio	29,882,939.84	2,190,292.50	32,073,232.34	20,703,100.33	20,011,501.82	11,370,132.01
Remuneraciones Adicionales y Especiales	78,992,813.00	- 1,864,140.74	77,128,672.26	27,077,682.69	25,912,499.40	50,050,989.57
Seguridad Social	29,418,525.16	- 295,566.35	29,122,958.81	21,145,614.00	21,145,614.00	7,977,344.81
Otras Prestaciones Sociales y Economicas	60,962,170.00	- 2,748,370.04	58,213,799.96	43,417,008.93	43,412,512.35	14,796,791.03
Previsiones	0.00	0.00	0.00	0.00	0.00	0.00
Pago de Estimulos a Servidores Publicos	9,218,821.44	- 41,693.91	9,177,127.53	7,672,330.17	7,562,268.72	1,504,797.36
MATERIALES Y SUMINISTROS	26,051,906.34	14,325,434.33	40,377,340.67	24,169,367.37	22,542,015.39	16,207,973.30
Materiales de Administración, Emisión de Documentos y Artículos Oficiales	272,000.00	2,353,585.90	2,625,585.90	1,862,410.59	1,625,047.76	763,175.31
Alimentos y Utensilios	30,000.00	211,785.35	241,785.35	212,261.32	176,868.06	29,524.03
Materias Primas y Materiales de Produccion y Comercializacion	0.00	0.00	0.00	0.00	0.00	0.00
Materiales y Artículos de Construcción y de Reparación	191,000.00	3,005,348.93	3,196,348.93	1,799,429.76	1,708,837.41	1,396,919.17
Productos Químicos, farmacéuticos y de Laboratorio	18,296,184.34	1,687,899.48	19,984,083.82	9,288,500.80	8,209,457.02	10,695,583.02
Combustibles, Lubricantes y Aditivos	3,000,000.00	4,017,446.00	7,017,446.00	4,800,096.93	4,779,860.12	2,217,349.07
Vestuario, Blancos, Prendas de Protección y Artículos Deportivos	4,004,222.00	- 26,160.12	3,978,061.88	3,697,474.51	3,696,754.43	280,587.37
Materiales y Suministros para Seguridad	0.00	0.00	0.00	0.00	0.00	0.00
Herramientas, Refacciones y Accesorios Menores	258,500.00	3,075,528.79	3,334,028.79	2,509,193.46	2,345,190.59	824,835.33
SERVICIOS GENERALES	173,149,105.66	105,720,911.37	278,870,017.03	217,244,493.64	215,369,353.94	61,625,523.39
Servicios Básicos	135,712,558.40	18,763,236.23	154,475,794.63	110,555,474.28	110,432,103.28	43,920,320.35
Servicios de Arrendamiento	3,300,000.00	589,557.38	3,889,557.38	2,175,265.21	1,660,695.51	1,714,292.17
Servicios Profesionales, Científicos, Técnicos y Otros Servicios	490,500.00	7,388,374.10	7,878,874.10	3,093,755.79	3,054,129.03	4,785,118.31
Servicios Financieros, Bancarios y Comerciales	1,400,000.00	- 272,514.92	1,127,485.08	1,027,888.41	965,400.11	99,596.67
Servicios de Instalación, Reparación, Mantenimiento y Conservación	965,000.00	11,439,023.57	12,404,023.57	6,405,961.26	5,605,478.11	5,998,062.31
Servicios de Comunicación Social y Publicidad	0.00	34,756.00	34,756.00	0.00	0.00	34,756.00
Servicios de Traslado y Viáticos	185,000.00	1,032,122.85	1,217,122.85	812,580.22	691,748.97	404,542.63
Servicios Oficiales	0.00	14,000.00	14,000.00	8,410.00	0.00	5,590.00
Otros Servicios Generales	31,096,047.26	66,732,356.16	97,828,403.42	93,165,158.47	92,959,798.93	4,663,244.95
TRANSFERENCIAS, ASIGNACIONES, SUBSIDIOS Y OTRAS AYUDAS	31,607,497.00	-24,549,576.33	7,057,920.67	48,387.19	48,387.19	7,009,533.48
Transferencias Internas y asignaciones al Sector Público	0.00	0.00	0.00	0.00	0.00	0.00
Transferencias al resto del Sector Público	31,607,497.00	- 24,840,434.33	6,767,062.67	0.00	0.00	6,767,062.67
Subsidios y Subvenciones	0.00	230,858.00	230,858.00	0.00	0.00	230,858.00
Ayudas Sociales	0.00	60,000.00	60,000.00	48,387.19	48,387.19	11,612.81
Pensiones y Jubilaciones	0.00	0.00	0.00	0.00	0.00	0.00
Transferencias a Fideicomisos, Mandatos y otros Análogos	0.00	0.00	0.00	0.00	0.00	0.00
Transferencias a la Seguridad Social	0.00	0.00	0.00	0.00	0.00	0.00
Donativos	0.00	0.00	0.00	0.00	0.00	0.00
Transferencias al Exterior	0.00	0.00	0.00	0.00	0.00	0.00
BIENES MUEBLES, INMUEBLES E INTANGIBLES	0.00	11,166,237.26	11,166,237.26	2,968,051.15	2,747,832.06	8,198,186.11
Mobiliario y Equipo de Administración	0.00	1,403,400.00	1,403,400.00	1,049,930.96	922,206.84	353,469.04
Mobiliario y Equipo Educativo y Recreativo	0.00	83,000.00	83,000.00	26,807.60	26,807.60	56,192.40
Equipo e Instrumental Médico y de Laboratorio	0.00	150,000.00	150,000.00	0.00	0.00	150,000.00
Vehículos y Equipo de Transporte	0.00	2,136,000.00	2,136,000.00	598,841.61	598,841.61	1,537,158.39
Equipo de Defensa y Seguridad	0.00	0.00	0.00	0.00	0.00	0.00
Maquinaria, Otros Equipos y Herramientas	0.00	7,179,837.26	7,179,837.26	1,148,044.60	1,073,050.60	6,031,792.66
Activos Biológicos	0.00	0.00	0.00	0.00	0.00	0.00
Bienes Inmuebles	0.00	0.00	0.00	0.00	0.00	0.00
Activos Intangibles	0.00	214,000.00	214,000.00	144,426.38	126,925.41	69,573.62
INVERSION PUBLICA	108,000,000.00	48,190,300.16	156,190,300.16	33,014,281.00	31,756,529.36	123,176,019.16
Obra pública en Bienes de Dominio Público	0.00	0.00	0.00	0.00	0.00	0.00
Obra Pública en Bienes Propios	\$ 108,000,000.00	\$ 48,190,300.16	\$ 156,190,300.16	\$ 33,014,281.00	\$ 31,756,529.36	\$ 123,176,019.16
Proyectos Productivos y Acciones de Fomento	0.00	0.00	0.00	0.00	0.00	0.00
INVERSIONES FINANCIERAS Y OTRAS PROVISIONES	0.00	15,823.20	15,823.20	0.00	0.00	15,823.20
Inversiones para el Fomento de Actividades Productivas	0.00	0.00	0.00	0.00	0.00	0.00
Acciones y Participaciones de Capital	0.00	0.00	0.00	0.00	0.00	0.00
Compra de Títulos y Valores	0.00	0.00	0.00	0.00	0.00	0.00
Concesión de Prestamos	0.00	0.00	0.00	0.00	0.00	0.00



TABASCO



COMISIÓN ESTATAL DE AGUA Y SANEAMIENTO

ESTADO ANALÍTICO DEL EJERCICIO DEL PRESUPUESTO DE EGRESOS
CLASIFICACION POR OBJETO DEL GASTO (CAPITULO Y CONCEPTO)
DEL 01 DE ENERO AL 30 DE SEPTIEMBRE DE 2019

CONCEPTO	EGRESOS					SUBEJERCICIO
	APROBADO	AMPLIACIONES / (REDUCCIONES)	MODIFICADO	DEVENGADO	PAGADO	
Inversiones en Fideicomisos, Mandatos y Otros Análogos	0.00	0.00	0.00	0.00	0.00	0.00
Otras Inversiones Financieras	0.00	0.00	0.00	0.00	0.00	0.00
Provisiones para Contingencias y Otras Erogaciones Especiales	0.00	15,823.20	15,823.20	0.00	0.00	15,823.20
PARTICIPACIONES Y APORTACIONES	47,482,069.00	-25,979,848.00	21,502,221.00	0.00	0.00	21,502,221.00
Participaciones	0.00	0.00	0.00	0.00	0.00	0.00
Aportaciones	0.00	0.00	0.00	0.00	0.00	0.00
Convenios	47,482,069.00	- 25,979,848.00	21,502,221.00	0.00	0.00	21,502,221.00
DEUDA PUBLICA	0.00	0.00	0.00	0.00	0.00	0.00
Amortizacion de la Deuda Publica	0.00	0.00	0.00	0.00	0.00	0.00
Intereses de la Deuda Publica	0.00	0.00	0.00	0.00	0.00	0.00
Comisiones de la Deuda Publica	0.00	0.00	0.00	0.00	0.00	0.00
Gastos de la Deuda Publica	0.00	0.00	0.00	0.00	0.00	0.00
Costo por Coberturas	0.00	0.00	0.00	0.00	0.00	0.00
Apoyos Financieros	0.00	0.00	0.00	0.00	0.00	0.00
Adeudos de Ejercicios Fiscales Anteriores (ADEFAS)	0.00	0.00	0.00	0.00	0.00	0.00
TOTAL:	688,835,269.73	121,444,573.34	810,279,843.07	457,121,856.36	411,987,989.49	353,157,986.71


 ABO. ARMANDO PADILLA HERRERA
 DIRECTOR GENERAL


 M.C.D. ARMANDO NARCISO CORREA PEÑA
 DIRECTOR DE ADMINISTRACIÓN


 L.P. ALEJANDRO SILVESTRE ALVAREZ DOMINGUEZ
 SUB-DIRECTOR DE PRESUPUESTO Y


 C. JOSE OSCAR SANCHEZ CORNELIO
 JEFE DEL DEPTO. DE PRESUPUESTO

ESTADO ANALÍTICO DEL EJERCICIO DEL PRESUPUESTO DE EGRESOS
CLASIFICACIÓN ADMINISTRATIVA

Del 01/01/2019 al 30/09/2019

Concepto	Egresos					Subejercicio
	Aprobado	Ampliaciones /Reducciones	Modificado	Devengado	Pagado	
	1	2	3 = (1 + 2)	4	5	
01 DIRECCIÓN GENERAL DE CEAS	\$ 4,907,682.82	-\$ 259,055.59	\$ 4,648,627.23	\$ 2,828,260.70	\$ 1,385,934.00	\$ 1,820,366.53
02 DIRECCIÓN TÉCNICA	\$ 10,063,194.41	\$ 18,507,518.46	\$ 28,570,712.87	\$ 6,236,573.48	\$ 3,206,305.98	\$ 22,334,139.39
03 DIRECCIÓN DE ADMINISTRACIÓN	\$ 295,005,505.30	\$ 100,914,990.59	\$ 395,920,495.89	\$ 283,056,218.05	\$ 270,655,343.09	\$ 112,464,277.84
04 DIRECCIÓN DE PLANEACIÓN	\$ 4,660,758.64	-\$ 159,461.49	\$ 4,501,297.15	\$ 2,795,756.24	\$ 1,281,824.99	\$ 1,705,540.91
05 DIRECCIÓN JURÍDICA	\$ 2,741,839.98	-\$ 88,028.02	\$ 2,653,811.96	\$ 1,596,931.15	\$ 806,388.60	\$ 1,056,880.81
07 DIRECCIÓN DE CONSTRUCCIÓN	\$ 164,763,647.16	\$ 5,187,168.77	\$ 169,950,815.93	\$ 39,066,478.83	\$ 34,786,674.79	\$ 130,884,337.10
08 DIRECCIÓN DE DESARROLLO SOCIAL	\$ 5,185,182.47	-\$ 165,407.39	\$ 5,019,775.08	\$ 2,990,140.98	\$ 1,643,904.83	\$ 2,029,634.10
09 DIR. DE OPERACIÓN, MANTTO Y CON.DE CAL DEL AGUA	\$ 57,025,193.74	\$ 2,448,729.07	\$ 59,473,922.81	\$ 35,619,499.52	\$ 29,209,849.91	\$ 23,854,423.29
10 UNIDAD DE AGUA POTABLE Y ALCANTARILLADO DE CÁRDENAS	\$ 21,507,931.33	-\$ 596,722.14	\$ 20,911,209.19	\$ 12,407,309.43	\$ 7,767,224.48	\$ 8,503,899.76
11 ADMINISTRACION MUNICIPAL DE CENTLA TABASCO	\$ 13,319,867.40	-\$ 424,676.28	\$ 12,895,191.12	\$ 7,596,807.74	\$ 4,719,110.82	\$ 5,298,383.38
12 UNIDAD DE AGUA POTABLE Y ALCANTARILLADO DE COMALCALCO	\$ 11,611,686.31	-\$ 379,903.67	\$ 11,231,782.64	\$ 6,631,240.06	\$ 4,094,830.71	\$ 4,600,542.58
13 ADMINISTRACION MUNICIPAL DE CUNDUACAN TABASCO	\$ 6,350,485.40	-\$ 259,437.45	\$ 6,091,047.95	\$ 3,599,282.19	\$ 2,131,871.80	\$ 2,491,765.76
14 ADMINISTRACION MUNICIPAL DE EMILIANO ZAPATA TABASCO	\$ 9,498,569.52	-\$ 206,060.59	\$ 9,292,508.93	\$ 5,545,956.93	\$ 3,586,780.48	\$ 3,746,552.00
15 UNIDAD DE AGUA POTABLE Y ALCANTARILLADO DE HUIMANGUILLO	\$ 13,463,439.21	-\$ 443,731.04	\$ 13,019,708.17	\$ 7,674,703.57	\$ 7,414,046.97	\$ 5,345,004.60
ADMINISTRACION MUNICIPAL DE JALAPA TABASCO	\$ 6,980,350.38	-\$ 192,714.44	\$ 6,787,635.94	\$ 4,024,913.63	\$ 4,006,862.18	\$ 2,762,722.31
17 UNIDAD DE AGUA POTABLE Y ALCANTARILLADO DE JALPA DE MÉNDEZ	\$ 9,058,186.73	-\$ 282,090.96	\$ 8,776,095.77	\$ 5,177,951.15	\$ 5,177,951.15	\$ 3,598,144.62
19 UNIDAD DE AGUA POTABLE Y ALCANTARILLADO DE NACAJUCA	\$ 10,968,772.81	-\$ 316,403.54	\$ 10,650,369.27	\$ 6,355,167.92	\$ 6,292,931.32	\$ 4,295,201.35
20 UNIDAD DE AGUA POTABLE Y ALCANTARILLADO DE PARAÍSO	\$ 10,133,530.13	-\$ 235,896.96	\$ 9,897,633.17	\$ 5,912,742.91	\$ 5,864,562.78	\$ 3,984,890.26
21 UNIDAD DE AGUA POTABLE Y ALCANTARILLADO DE TACOTALPA	\$ 8,109,386.00	-\$ 163,069.64	\$ 7,946,316.36	\$ 4,757,369.53	\$ 4,757,369.53	\$ 3,188,946.83
22 UNIDAD DE AGUA POTABLE Y ALCANTARILLADO DE TEAPA	\$ 8,162,532.38	-\$ 405,331.20	\$ 7,757,201.18	\$ 4,533,918.31	\$ 4,490,621.98	\$ 3,223,282.87
23 ADMINISTRACION MUNICIPAL DE TENOSIQUE TABASCO	\$ 8,867,178.72	-\$ 439,135.04	\$ 8,428,043.68	\$ 4,948,048.51	\$ 4,941,013.57	\$ 3,479,995.17
24 DIRECCIÓN DE RECAUDACIÓN	\$ 6,452,348.89	-\$ 196,708.11	\$ 6,255,640.78	\$ 3,766,585.53	\$ 3,766,585.53	\$ 2,489,055.25
Total del Gasto	\$ 688,835,269.73	\$ 121,444,573.34	\$ 810,279,843.07	\$ 457,121,856.36	\$ 411,987,989.49	\$ 353,157,986.71

C. JOSE OSCAR SANCHEZ CORNELIO
ENCARGADO DEL DEPTO DE PRESUPUESTO

DR. ALEJANDRO SILVESTRE ALVAREZ DOMINGUEZ
SUBDIRECTOR DE RECURSOS FINANCIEROS Y CONTABILIDAD

M.C.D. ARMANDO NARCISO CORREA PEÑA
DIRECTOR DE ADMINISTRACION

ARQ. ARMANDO PADILLA HERRERA
DIRECTOR GENERAL DE LA CEAS

COMISIÓN ESTATAL DE AGUA Y SANEAMIENTO

ESTADO ANALÍTICO DEL EJERCICIO DEL PRESUPUESTO DE EGRESOS CLASIFICACION ECONOMICA (POR TIPO DE GASTO) DEL 01 DE ENERO AL 30 DE SEPTIEMBRE DE 2019

Concepto	Egresos					Subejercicio
	Aprobado	Ampliaciones / Reducciones	Modificado	Devengado	Pagado	
	1	2	3=(1+2)	4	5	
Gasto Corriente	533,353,200.73	58,378,554.56	591,731,755.29	390,526,778.57	346,650,663.34	201,204,976.72
Gasto de Capital	155,482,069.00	63,066,018.78	218,548,087.78	66,595,077.79	65,337,326.15	151,953,009.99
Amortizacion de la Deuda y Disminucion de Pasivos	0.00	0.00	0.00	0.00	0.00	0.00
Pensiones y Jubilaciones	0.00	0.00	0.00	0.00	0.00	0.00
Participaciones	0.00	0.00	0.00	0.00	0.00	0.00
Total del Gasto	688,835,269.73	121,444,573.34	810,279,843.07	457,121,856.36	411,987,989.49	353,157,986.71

"Bajo protesta de decir verdad declaramos que los Estado Financieros y sus notas, son razonablemente correctos y son responsabilidad del emisor"


 ARQ. ARMANDO PADILLA HERRERA
 DIRECTOR GENERAL


 M.C.D. ARMANDO NARCISO CORREA PEÑA
 DIRECTOR DE ADMINISTRACIÓN


 E.C.P. ALEJANDRO SILVESTRE ALVAREZ
 DOMINGUEZ
 SUB-DIRECTOR DE PRESUPUESTO Y


 C. JOSE OSCAR SANCHEZ CORNELIO
 JEFE DEL DEPTO. DE PRESUPUESTO

COMISIÓN ESTATAL DE AGUA Y SANEAMIENTO



TABASCO



ESTADO ANALÍTICO DEL EJERCICIO DEL PRESUPUESTO DE EGRESOS
 CLASIFICACION FUNCIONAL (Finalidad y Función)
 DEL 01 DE ENERO AL 31 DE SEPTIEMBRE DE 2019

Concepto	Egresos					Subejercicio
	Aprobado	Ampliaciones / Reducciones	Modificado	Devengado	Pagado	
	1	2	3=(1+2)	4	5	6=(3-4)
Gobierno	0	0	0	0	0	0
Legislacion	0	0	0	0	0	0
Justicia	0	0	0	0	0	0
Coordinacion de la Política de Gobierno	0	0	0	0	0	0
Relaciones Exteriores	0	0	0	0	0	0
Asuntos Financieros y Hacendarios	0	0	0	0	0	0
Seguridad Nacional	0	0	0	0	0	0
Asuntos de Orden Publico y Seguridad Interior	0	0	0	0	0	0
Otros Servicios Generales	0	0	0	0	0	0
Desarrollo Social	688,835,269.73	121,444,573.34	810,279,843.07	457,121,856.36	411,987,989.49	353,157,986.71
Proteccion Ambiental	\$ 688,835,269.73	\$ 121,444,573.34	\$ 810,279,843.07	\$ 457,121,856.36	\$ 411,987,989.49	\$ 353,157,986.71
Vivienda y Servicios de la Comunidad	0	0	0	0	0	0
Salud	0	0	0	0	0	0
Recreacion, Cultura y Otras Manifestaciones Sociales	0	0	0	0	0	0
Educacion	0	0	0	0	0	0
Proteccion Social	0	0	0	0	0	0
Otros Asuntos Sociales	0	0	0	0	0	0
Desarrollo Economico	0	0	0	0	0	0
Asuntos Economicos, Comerciales y Laborales en General	0	0	0	0	0	0
Agropecuaria, Silvicultura, Pesca y Caza	0	0	0	0	0	0
Combustibles y Energia	0	0	0	0	0	0
Mineria, Manufacturas y Construccion	0	0	0	0	0	0
Transporte	0	0	0	0	0	0
Comunicaciones	0	0	0	0	0	0
Turismo	0	0	0	0	0	0
Ciencia, Tecnologia e innovacion	0	0	0	0	0	0
Otras Industrias y Otros Asuntos Economicos	0	0	0	0	0	0
Otras No Clasificadas en Funciones Anteriores	0	0	0	0	0	0
Transacciones de la Deuda Publica / Costo Financiero de la Deuda	0	0	0	0	0	0
Transferencias, Participaciones y Aportaciones entre	0	0	0	0	0	0
Diferentes Niveles y Ordenes de Gobierno	0	0	0	0	0	0
Saneamiento del Sistema Financiero	0	0	0	0	0	0
Adeudos de Ejercicios Fiscales Anteriores	0	0	0	0	0	0
Total del Gasto	688,835,269.73	121,444,573.34	810,279,843.07	457,121,856.36	411,987,989.49	353,157,986.71

Bajo protesta de decir verdad declaramos que los Estado Financieros y sus notas, son razonablemente correctos y son responsabilidad del emisor


 ARQ. ARMANDO PADILLA HERRERA
 DIRECTOR GENERAL


 M.C.D. ARMANDO NARCISO CORREA PEÑA
 DIRECTOR DE ADMINISTRACIÓN


 C.C.P. ALEJANDRO SILVESTRE ALVAREZ DOMINGUEZ
 SUB-DIRECTOR DE PRESUPUESTO Y
 RECURSOS FINANCIEROS


 C. JOSE OSCAR SANCHEZ CORNELIO
 JEFE DEL DEPTO. DE PRESUPUESTO

COMISIÓN ESTATAL DE AGUA Y SANEAMIENTO



TABASCO



ENDEUDAMIENTO NETO

DEL 01 DE ENERO AL 30 DE SEPTIEMBRE DE 2019

IDENTIFICACION DE CREDITO O INSTRUMENTO	Contratación / Colocación	Amortización	Endeudamiento Neto
	A	B	C=A-B
CREDITOS BANCARIOS			
NO SE TIENE CREDITO QUE MANIFESTAR			
Total Creditos Bancarios		0.00	0.00
OTROS INSTRUMENTOS DE DEUDA			
NO SE TIENEN OTROS INSTRUMENTOS DE DEUDA QUE MANIFESTAR			
Total Otros Instrumentos de Deuda		0.00	0.00
TOTAL		0.00	0.00

"Bajo protesta de decir verdad declaramos que los Estado Financieros y sus notas, son razonablemente correctos y son responsabilidad del emisor"


 ARQ. ARMANDO PADILLA HERRERA
 DIRECTOR GENERAL


 M.C.D. ARMANDO NARCISO CORREA PEÑA
 DIRECTOR DE ADMINISTRACIÓN


 L.C.P. ALEJANDRO SILVESTRE ALVAREZ DOMINGUEZ
 SUB-DIRECTOR DE PRESUPUESTO Y
 RECURSOS FINANCIEROS


 L.C.P. JANOY OVIEDO OCAMPO GUILLEN
 JEFE DEL DEPTO. DE CONTABILIDAD

COMISIÓN ESTATAL DE AGUA Y SANEAMIENTO



TABASCO



INTERESES DE LA DEUDA

DEL 01 DE ENERO AL 30 DE SEPTIEMBRE DE 2019

Identificación de Credito o Instrumento	Devengado	Pagado
Creditos Bancarios		
NO SE CONTRATARON CREDITOS A LA FECHA		
Total de Intereses de Creditos Bancarios	0.00	0.00
Otros Instrumentos de Deuda		
NO SE CONTRATARON INSTRUMENTOS DE DEUDA A LA FECHA		
Total de Intereses Otros Instrumentos de Deuda	0.00	0.00
TOTAL	0.00	0.00

"Bajo protesta de decir verdad declaramos que los Estado Financieros y sus notas, son razonablemente correctos y son responsabilidad del emisor"



ARQ. ARMANDO PADILLA HERRERA
 DIRECTOR GENERAL



M.C.D. ARMANDO NARCISO CORREA PEÑA
 DIRECTOR DE ADMINISTRACIÓN



L.C.P. ALEJANDRO SILVESTRE ALVAREZ DOMINGUEZ
 SUB-DIRECTOR DE PRESUPUESTO Y
 RECURSOS FINANCIEROS



L.C.P. JANOS OVIEDO OCAMPO GUILLEN
 JEFE DEL DEPTO. DE CONTABILIDAD

COMISIÓN ESTATAL DE AGUA Y SANEAMIENTO



GASTO POR CATEGORIA PROGRAMATICA

DEL 01 DE ENERO AL 30 DE SEPTIEMBRE DE 2019

Concepto	Egresos					Subejercicio 6=(3-4)
	Aprobado	Ampliaciones / Reducciones	Modificado	Devengado	Pagado	
	1	2	3=(1+2)	4	5	
Programas						
Subsidios: Sector Social y Privado o Entidades Federativas y municipios	0.00	0.00	0.00	0.00	0.00	0.00
Sujeitos a Reglas de Operación	0	0	0	0	0	0
Otros Subsidios	0	0	0	0	0	0
Desempeño de la Funciones	155,482,069.00	3,579,828.70	159,061,897.70	33,014,281.00	31,756,529.36	126,047,616.70
Prestación de Servicios Públicos	0	0	0	0	0	0
Provisión de Bienes Públicos	0	0	0	0	0	0
Planeación, seguimiento y evaluación de políticas Públicas	0	0	0	0	0	0
Promoción y fomento	0	0	0	0	0	0
Regulación y Supervisión	0	0	0	0	0	0
Funciones de la Fuerzas Armadas (unicamente Gobierno Federal)	0	0	0	0	0	0
Específicos	0	0	0	0	0	0
Proyectos de Inversión	155,482,069.00	3,579,828.70	159,061,897.70	33,014,281.00	31,756,529.36	126,047,616.70
Administrativos y de Apoyo	533,353,200.73	93,770,202.56	627,123,403.29	424,107,575.36	380,231,460.13	203,015,827.93
Apoyo al proceso presupuestario y para mejorar la eficiencia institucional	533,353,200.73	93,770,202.56	627,123,403.29	424,107,575.36	380,231,460.13	203,015,827.93
Apoyo ala función pública y al mejoramiento de la gestion	0	0	0	0	0	0
Operaciones ajenas	0	0	0	0	0	0
Compromisos	0.00	0.00	0.00	0.00	0.00	0.00
Obligaciones de cumplimiento de resolución jurisdiccional	0.00	0.00	0.00	0.00	0.00	0.00
Desastres naturales	0.00	0.00	0.00	0.00	0.00	0.00
Obligaciones	0.00	0.00	0.00	0.00	0.00	0.00
Pensiones y jubilaciones	0.00	0.00	0.00	0.00	0.00	0.00
Aportaciones a la seguridad social	0.00	0.00	0.00	0.00	0.00	0.00
Aportaciones a fondos de estabilización	0.00	0.00	0.00	0.00	0.00	0.00
Aportaciones a fondos de inversión y reestructura de pensiones	0.00	0.00	0.00	0.00	0.00	0.00
Programas de Gasto Federalizado (Gobierno Federal)	0.00	24,094,542.08	24,094,542.08	0.00	0.00	24,094,542.08
Gasto Federalizado	0.00	24,094,542.08	24,094,542.08	0.00	0.00	24,094,542.08
Participaciones a entidades federativas y municipios	0.00	0.00	0.00	0.00	0.00	0.00
Costo financiero, deuda o apoyos a deudores y ahorradores de la banca	0.00	0.00	0.00	0.00	0.00	0.00
Adeudos de ejercicios fiscales anteriores	0.00	0.00	0.00	0.00	0.00	0.00
Total del Gasto	688,835,269.73	121,444,573.34	810,279,843.07	457,121,856.36	411,987,989.49	353,157,986.71

Bajo protesta de decir verdad declaramos que los Estado Financieros y sus notas, son razonablemente correctos y son responsabilidad del emisor

ARQ. ARMANDO PADILLA HERRERA
DIRECTOR GENERAL

M.C.D. ARMANDO NARCISO CORREA PEÑA
DIRECTOR DE ADMINISTRACIÓN

L.C.P. ALEJANDRO SILVESTRE ALVAREZ
DOMINGUEZ
SUB-DIRECTOR DE PRESUPUESTO Y

C. JOSE OSCAR SANCHEZ CORNELIO
JEFE DEL DEPTO. DE PRESUPUESTO

COMISIÓN ESTATAL DE AGUA Y SANEAMIENTO



TABASCO



INDICADORES DE POSTURA FISCAL

DEL 01 DE ENERO AL 30 DE SEPTIEMBRE DE 2019

Concepto	Estimado	Devengado	Pagado
I. Ingresos Presupuestarios (I=1+2)	688,835,269.73	488,934,925.94	488,210,347.21
1. Ingresos del Gobierno de la Entidad Federativa			
2. Ingresos del Sector Paraestatal	688,835,269.73	488,934,925.94	488,210,347.21
II. Egresos Presupuestarios (II=3+4)	688,835,269.73	457,121,856.36	411,987,989.49
3. Egresos del Gobierno de la Entidad Federativa			
4. Egresos del Sector Paraestatal	688,835,269.73	457,121,856.36	411,987,989.49
II. Balance Presupuestario (Superavit o Deficicit) (III=I-II)	0.00	31,813,069.58	76,222,357.72

Concepto	Estimado	Devengado	Pagado
III. Balance Presupuestario (Superavit o Deficit)	0.00	31,813,069.58	76,222,357.72
IV. Intereses, Comisiones y Gastos de la Deuda			
V. Balance Primario (Superavit o Deficit) (V=III-IV)	0.00	31,813,069.58	76,222,357.72

Concepto	Estimado	Devengado	Pagado
A. Financiamiento			
B. Amortización de la Deuda			
C. Endeudamiento o desendeudamiento (C=A-B)	0.00	0.00	0.00

"Bajo protesta de decir verdad declaramos que los Estado Financieros y sus notas, son razonablemente correctos y son responsabilidad del emisor"


 ARQ. ARMANDO PADILLA HERRERA
 DIRECTOR GENERAL


 M.C.D. ARMANDO NARCISO CORREA PEÑA
 DIRECTOR DE ADMINISTRACIÓN


 C.P. ALEJANDRO SILVESTRE ALVAREZ DOMINGUEZ
 SUB-DIRECTOR DE PRESUPUESTO Y
 RECURSOS FINANCIEROS


 C. JOSE OSCAR SANCHEZ CORNELIO
 ENCARGADO DEL DEPTO. DE PRESUPUESTO



COMISION ESTATAL DE AGUA Y SANEAMIENTO (CEAS) (a)
Estado de Situación Financiera Detallado - LDF
Al 31 de diciembre de 2018 y al 30 de septiembre de 2019 (b)

Concepto (c)	2019 (d)	31 de diciembre de 2018 (e)	Concepto (c)	2019 (d)	31 de diciembre de 2018 (e)
ACTIVO			PASIVO		
Activo Circulante			Activo Circulante		
a. Efectivo y Equivalentes (a=a1+a2+a3+a4+a5+a6+a7)	39,070,187	9,294,537	a. Cuentas por Pagar a Corto Plazo (a=a1+a2+a3+a4+a5+a6+a7+a8+a9)	45,810,930	57,464,140
a1) Efectivo	62,330	13,830	a1) Servicios Personales por Pagar a Corto Plazo	801,701	48,717
a2) Bancos/Tesorería	39,007,857	9,280,697	a2) Proveedores por Pagar a Corto Plazo	14,479,672	16,659,153
a3) Bancos/Depositos y Otros	0	0	a3) Contratas por Obras Públicas por Pagar a Corto Plazo	137,450	9,442,535
a4) Inversiones Temporales (Hasta 3 meses)	0	0	a4) Participaciones y Aportaciones por Pagar a Corto Plazo	0	0
a5) Fondos de Afectación Específica	0	0	a5) Transferencias Otorgadas por Pagar a Corto Plazo	0	0
a6) Depósitos de Fondos de Terceros en Garantía y/o Administración	0	0	a6) Intereses, Comisiones y Otros Gastos de la Deuda Pública por Pagar a Corto Plazo	0	0
a7) Otros Efectivos y Equivalentes	0	0	a7) Retenciones y Contribuciones por Pagar a Corto Plazo	30,392,106	31,225,051
b. Derechos a Recibir Efectivo o Equivalentes (b=b1+b2+b3+b4+b5+b6+b7)	53,453,984	52,607,564	a8) Devoluciones de la Ley de Ingresos por Pagar a Corto Plazo	0	88,684
b1) Inversiones Financieras de Corto Plazo	0	0	b) Documentos por Pagar a Corto Plazo (b=b1+b2+b3)	0	0
b2) Cuentas por Cobrar a Corto Plazo	27,073,124	27,022,006	b1) Documentos Comerciales por Pagar a Corto Plazo	0	0
b3) Deudores Diversos por Cobrar a Corto Plazo	26,379,089	25,585,538	b2) Documentos con Contratas por Obras Públicas por Pagar a Corto Plazo	0	0
b4) Ingresos por Recuperar a Corto Plazo	0	0	b3) Otros Documentos por Pagar a Corto Plazo	0	0
b5) Deudores por Anticipos de la Tesorería a Corto Plazo	1,771	0	c. Porción a Corto Plazo de la Deuda Pública a Largo Plazo (c=c1+c2)	0	0
b6) Préstamos Otorgados a Corto Plazo	0	0	c1) Porción a Corto Plazo de la Deuda Pública	0	0
b7) Otros Derechos a Recibir Efectivo o Equivalentes a Corto Plazo	12,982,064	2,111,592	c2) Porción a Corto Plazo de Arrendamiento Financiero	0	0
c. Derechos a Proveedores por Adquisición de Bienes y Prestación de Servicios a Corto Plazo	0	0	d. Títulos y Valores a Corto Plazo	0	0
c1) Anticipo a Proveedores por Adquisición de Bienes Intangibles y Muebles a Corto Plazo	0	0	e. Pasivos Diferidos a Corto Plazo (e=e1+e2+e3)	0	0
c2) Anticipo a Proveedores por Adquisición de Bienes Intangibles y Muebles a Corto Plazo	0	0	e1) Ingresos Cobrados por Adelantado a Corto Plazo	0	0
c3) Anticipo a Proveedores por Adquisición de Bienes Intangibles y Muebles a Corto Plazo	0	0	e2) Intereses Cobrados por Adelantado a Corto Plazo	0	0
c4) Anticipo a Contratas por Obras Públicas a Corto Plazo	13,982,064	2,111,592	e3) Otros Pasivos Diferidos a Corto Plazo	0	0
c5) Otros Derechos a Recibir Bienes o Servicios a Corto Plazo	0	0	f. Fondos y Bienes de Terceros en Garantía y/o Administración a Corto Plazo (f=f1+f2+f3+f4+f5+f6)	0	0
d. Inventarios (d=d1+d2+d3+d4+d5)	0	0	f1) Fondos en Garantía a Corto Plazo	0	0
d1) Inventario de Mercancías para Venta	0	0	f2) Fondos Contingentes a Corto Plazo	0	0
d2) Inventario de Mercancías Terminadas	0	0	f3) Fondos de Fideicomisos, Mandatos y Contratos Análogos a Corto Plazo	0	0
d3) Inventario de Mercancías en Proceso de Elaboración	0	0	f4) Fondos de Terceros en Garantía y/o Administración a Corto Plazo	0	0
d4) Inventario de Materias Primas, Materiales y Suministros para Producción	0	0	f5) Otros Fondos de Terceros en Garantía y/o Administración a Corto Plazo	0	0
d5) Bienes en Tránsito	0	0	f6) Valores y Bienes en Garantía a Corto Plazo	0	0
e. Almacenes	7,271,966	6,709,718	g. Provisiones a Corto Plazo (g=g1+g2+g3)	0	0
f. Estimación por Pérdida o Deterioro de Activos Circulantes (f=f1+f2)	0	0	g1) Provisión para Demandas y Juicios a Corto Plazo	0	0
f1) Estimaciones para Cuentas cobrables por Derechos a Recibir Efectivo o Equivalentes	0	0	g2) Otras Provisiones a Corto Plazo	0	0
f2) Estimación por Deterioro de Inventarios	0	0	g3) Otras Provisiones a Corto Plazo	33,575,363	32,184,417
g. Otros Activos Circulantes (g=g1+g2+g3+g4)	0	0	h. Otros Pasivos a Corto Plazo (h=h1+h2+h3)	578,938	471,883
g1) Valores en Garantía	0	0	h1) Ingresos por Clarificar	0	0
g2) Bienes en Garantía (excluye depósitos de fondos)	0	0	h2) Revaluación por Participar	0	0
g3) Bienes Derivados de Embargos, Decretos, Aseguramientos y Dación en Pago	0	0	h3) Otros Pasivos Circulantes	32,995,425	31,713,134
g4) Adquisición con Fondos de Terceros	0	0	IIA. Total de Pasivos Circulantes (IIA = a + b + c + d + e + f + g + h)	79,986,293	89,648,537
IIA. Total de Activos Circulantes (IIA = a + b + c + d + e + f + g)	112,778,200	70,723,400	Pasivo No Circulante	0	0
Activo No Circulante			a. Cuentas por Pagar a Largo Plazo	0	0
a. Inversiones Financieras a Largo Plazo	0	0	b. Documentos por Pagar a Largo Plazo	0	0
b. Derechos a Recibir Efectivo o Equivalentes a Largo Plazo	3,826,980,939	3,806,837,130	c. Deuda Pública a Largo Plazo	0	0
c. Bienes Inmuebles, Infraestructura y Construcciones en Proceso	189,734,761	188,434,559	d. Pasivos Diferidos a Largo Plazo	0	0
d. Bienes Muebles	297,681	153,255	e. Fondos y Bienes de Terceros en Garantía y/o Administración a Largo Plazo	0	0
e. Activos Intangibles	-1,301,601,107	-1,302,942,602	f. Provisiones a Largo Plazo	0	0
f. Depreciación, Deterioro y Amortización Acumulada de Bienes	0	0	IIIB. Total de Pasivos No Circulantes (IIIB = a + b + c + d + e + f)	0	0
g. Activos Diferidos	0	0	II. Total del Pasivo (II = IIA + IIIB)	79,986,293	89,648,537
h. Estimación por Pérdida o Deterioro de Activos no Circulantes	0	0	HACIENDA PÚBLICA/PATRIMONIO		
I. Otros Activos no Circulantes	2,717,412,274	2,692,482,342	IIIA. Hacienda Pública/Patrimonio Contribuido (IIIA = a + b + c)	4,901,664,028	4,901,664,028
II. Total de Activos No Circulantes (II = a + b + c + d + e + f + g + h + I)	2,830,190,475	2,763,205,742	a. Aportaciones	4,852,828,810	4,852,828,810
I. Total del Activo (I = IA + II)			b. Donaciones de Capital	48,835,219	48,835,218
a. Efectivo y Equivalentes (a=a1+a2+a3+a4+a5+a6+a7)	39,070,187	9,294,537	c. Actualización de la Hacienda Pública/Patrimonio	0	0
a1) Efectivo	62,330	13,830	IIIB. Hacienda Pública/Patrimonio Generado (IIIB = a + b + c + d + e)	-2,150,859,847	-2,228,106,844
a2) Bancos/Tesorería	39,007,857	9,280,697	a. Resultados del Ejercicio (Ahorro/Desahorro)	72,263,441	0
a3) Bancos/Depositos y Otros	0	0	b. Resultados de Ejercicios Anteriores	-1,560,397,296	-1,560,397,296
a4) Inversiones Temporales (Hasta 3 meses)	0	0	c. Revalúos	0	0
a5) Fondos de Afectación Específica	0	0	d. Reservas	0	0
a6) Depósitos de Fondos de Terceros en Garantía y/o Administración	0	0	e. Rectificaciones de Resultados de Ejercicios Anteriores	-662,725,932	-667,709,547
a7) Otros Efectivos y Equivalentes	0	0	IIIC. Exceso o Insuficiencia en la Actualización de la Hacienda Pública/Patrimonio (IIIC=a+b)	0	0
a8) Derechos a Recibir Efectivo o Equivalentes (a=b1+b2+b3+b4+b5+b6+b7)	53,453,984	52,607,564			
b. Derechos a Recibir Efectivo o Equivalentes (b=b1+b2+b3+b4+b5+b6+b7)	27,073,124	27,022,006			
b1) Inversiones Financieras de Corto Plazo	26,379,089	25,585,538			
b2) Cuentas por Cobrar a Corto Plazo	0	0			
b3) Deudores Diversos por Cobrar a Corto Plazo	0	0			
b4) Ingresos por Recuperar a Corto Plazo	0	0			
b5) Deudores por Anticipos de la Tesorería a Corto Plazo	1,771	0			
b6) Préstamos Otorgados a Corto Plazo	0	0			
b7) Otros Derechos a Recibir Efectivo o Equivalentes a Corto Plazo	12,982,064	2,111,592			
c. Derechos a Proveedores por Adquisición de Bienes y Prestación de Servicios a Corto Plazo	0	0			
c1) Anticipo a Proveedores por Adquisición de Bienes Intangibles y Muebles a Corto Plazo	0	0			
c2) Anticipo a Proveedores por Adquisición de Bienes Intangibles y Muebles a Corto Plazo	0	0			
c3) Anticipo a Proveedores por Adquisición de Bienes Intangibles y Muebles a Corto Plazo	0	0			
c4) Anticipo a Contratas por Obras Públicas a Corto Plazo	13,982,064	2,111,592			
c5) Otros Derechos a Recibir Bienes o Servicios a Corto Plazo	0	0			
d. Inventarios (d=d1+d2+d3+d4+d5)	0	0			
d1) Inventario de Mercancías para Venta	0	0			
d2) Inventario de Mercancías Terminadas	0	0			
d3) Inventario de Mercancías en Proceso de Elaboración	0	0			
d4) Inventario de Materias Primas, Materiales y Suministros para Producción	0	0			
d5) Bienes en Tránsito	0	0			
e. Almacenes	7,271,966	6,709,718			
f. Estimación por Pérdida o Deterioro de Activos Circulantes (f=f1+f2)	0	0			
f1) Estimaciones para Cuentas cobrables por Derechos a Recibir Efectivo o Equivalentes	0	0			
f2) Estimación por Deterioro de Inventarios	0	0			
g. Otros Activos Circulantes (g=g1+g2+g3+g4)	0	0			
g1) Valores en Garantía	0	0			
g2) Bienes en Garantía (excluye depósitos de fondos)	0	0			
g3) Bienes Derivados de Embargos, Decretos, Aseguramientos y Dación en Pago	0	0			
g4) Adquisición con Fondos de Terceros	0	0			
IIA. Total de Activos Circulantes (IIA = a + b + c + d + e + f + g)	112,778,200	70,723,400			
Activo No Circulante					
a. Inversiones Financieras a Largo Plazo	0	0			
b. Derechos a Recibir Efectivo o Equivalentes a Largo Plazo	3,826,980,939	3,806,837,130			
c. Bienes Inmuebles, Infraestructura y Construcciones en Proceso	189,734,761	188,434,559			
d. Bienes Muebles	297,681	153,255			
e. Activos Intangibles	-1,301,601,107	-1,302,942,602			
f. Depreciación, Deterioro y Amortización Acumulada de Bienes	0	0			
g. Activos Diferidos	0	0			
h. Estimación por Pérdida o Deterioro de Activos no Circulantes	0	0			
I. Otros Activos no Circulantes	2,717,412,274	2,692,482,342			
II. Total de Activos No Circulantes (II = a + b + c + d + e + f + g + h + I)	2,830,190,475	2,763,205,742			
I. Total del Activo (I = IA + II)					


[Handwritten signatures and notes in the right margin]



COMISION ESTATAL DE AGUAY SANEAMIENTO (CEAS) (a)
 Estado de Situación Financiera Detallado - LDF
 Al 31 de diciembre de 2018 y al 30 de septiembre de 2019 (b)




Concepto (c)	2019 (d)	31 de diciembre de 2018 (e)	Concepto (c)	2019 (d)	31 de diciembre de 2018 (e)
			a. Resultado por Posición Monetaria	0	0
			b. Resultado por Tenencia de Activos no Monetarios	0	0
			III. Total Hacienda Pública/Patrimonio (III = IIIA + IIIB + IIIC)	2,750,804,182	2,673,557,185
			IV. Total del Pasivo y Hacienda Pública/Patrimonio (IV = II + III)	2,830,190,475	2,763,205,742


 ARQ. ARMANDO PADILLA HERRERA
 DIRECTOR GENERAL


 L.C.F. ALEJANDRO SILVESTRE ALVAREZ DOMINGUEZ
 SUB-DIRECTOR DE RECURSOS FINANCIEROS Y CONTABILIDAD


 M.C.D. ARMANDO NARCISO CORREA PENA
 DIRECTOR DE ADMINISTRACION


 L.C.F. JANOY OVIEDO OCAMPO GUILLEN
 JEFE DEL DEPTO. DE CONTABILIDAD

Denominación de la Deuda Pública y Otros Pasivos (c)	31 de diciembre de 2018 (d)	Disposiciones del Periodo (e)	Amortizaciones del Periodo (f)	Revaluaciones, Reclasificaciones y Otros Ajustes (g)	Saldo Final del Periodo (h) h=d+e-f+g	Pago de Intereses del Periodo (i)	Pago de Comisiones y demás costos asociados durante el Periodo (j)
1. Deuda Pública (1=A+B)	0	0	0	0	0	0	0
A. Corto Plazo (A=a1+a2+a3)	0	0	0	0	0	0	0
a1) Instituciones de Crédito	0	0	0	0	0	0	0
a2) Títulos y Valores	0	0	0	0	0	0	0
a3) Arrendamientos Financieros	0	0	0	0	0	0	0
B. Largo Plazo (B=b1+b2+b3)	0	0	0	0	0	0	0
b1) Instituciones de Crédito	0	0	0	0	0	0	0
b2) Títulos y Valores	0	0	0	0	0	0	0
b3) Arrendamientos Financieros	0	0	0	0	0	0	0
2. Otros Pasivos	89,648,557	0	507,147,904	0	79,386,293	0	0
3. Total de la Deuda Pública y Otros Pasivos (3=1+2)	89,648,557	0	507,147,904	0	79,386,293	0	0
4. Deuda Contingente ¹ (Informativo)	0	0	0	0	0	0	0
A. Deuda Contingente 1	0	0	0	0	0	0	0
B. Deuda Contingente 2	0	0	0	0	0	0	0
C. Deuda Contingente XX	0	0	0	0	0	0	0
5. Valor de Instrumentos Bono Cupón Cero ² (Informativo)	0	0	0	0	0	0	0
A. Instrumento Bono Cupón Cero 1	0	0	0	0	0	0	0
B. Instrumento Bono Cupón Cero 2	0	0	0	0	0	0	0
C. Instrumento Bono Cupón Cero XX	0	0	0	0	0	0	0

¹ Se refiere a cualquier Financiamiento sin fuente o garantía de pago definida, que sea asumida de manera solidaria o subsidiaria por las Entidades Federativas con sus Municipios, organismos descentralizados y empresas de participación estatal mayoritaria y fideicomisos, locales o municipales, y por los Municipios con sus respectivos organismos descentralizados y empresas de participación municipal mayoritaria.

² Se refiere al valor del Bono Cupón Cero que respalda el pago de los créditos asociados al mismo (Activo).

Obligaciones a Corto Plazo (k)	Monto Contratado (l)	Plazo Pactado (m)	Tasa de Interés (n)	Comisiones y Costos Relacionados (o)	Tasa Efectiva (p)
6. Obligaciones a Corto Plazo (Informativo)	0	0	0	0	0
A. Crédito 1	0	0	0	0	0
B. Crédito 2	0	0	0	0	0
C. Crédito 3	0	0	0	0	0



ARQ. ARMANDO PADILLA HERRERA
DIRECTOR GENERAL



M.C.D. ARMANDO NARCISO CORREA PEÑA
DIRECTOR DE ADMINISTRACIÓN



L.C.P. ALEJANDRO SILVESTRE ALVAREZ DOMINGUEZ
SUB-DIRECTOR DE RECURSOS FINANCIEROS Y CONTABILIDAD



L.C.P. JANAY OVIEDO OCAMPO GUILLEN
JEFE DEL DEPTO. DE CONTABILIDAD

Informe Analítico de Obligaciones Diferentes de Financiamientos – LDF										
Al 1 de septiembre de 2019 y al 30 de septiembre de 2019 (b)										
(PESOS)										
Denominación de las Obligaciones Diferentes de Financiamiento (c)	Fecha del Contrato (d)	Fecha de Inicio de operación del proyecto (e)	Fecha de vencimiento (f)	Monto de la Inversión pactado (g)	Plazo pactado (h)	Monto promedio mensual del pago de la contraprestación (i)	Monto promedio mensual del pago de la contraprestación correspondiente al pago de Inversión (j)	Monto pagado de la Inversión al 30 de Septiembre 2019	Monto pagado de la Inversión actualizado al 30 de Septiembre 2019	Saldo pendiente por pagar de la Inversión al 30 de Septiembre 2019 (m = g - l)
A. Asociaciones Público Privadas (APP's) (A=a+b+c+d)				0		0	0	0	0	0
a) APP 1				0		0	0	0	0	0
b) APP 2				0		0	0	0	0	0
c) APP 3				0		0	0	0	0	0
d) APP XX				0		0	0	0	0	0
B. Otros Instrumentos (B=a+b+c+d)				0		0	0	0	0	0
a) Otro Instrumento 1				0		0	0	0	0	0
b) Otro Instrumento 2				0		0	0	0	0	0
c) Otro Instrumento 3				0		0	0	0	0	0
d) Otro Instrumento XX				0		0	0	0	0	0
C. Total de Obligaciones Diferentes de Financiamiento (C=A+B)				0		0	0	0	0	0



ARQ. ARMANDO PADILLA HERRERA
DIRECTOR GENERAL



M.C.D. ARMANDO NARCISO CORREA PEÑA
DIRECTOR DE ADMINISTRACIÓN



LIC. ALEJANDRO SILVESTRE ALVAREZ DOMINGUEZ
SUB-DIRECTOR DE RECURSOS FINANCIEROS
Y CONTABILIDAD



L.C.P. JANOS OVIEDO OCAMPO GUILLEN
JEFE DEL DEPTO. DE CONTABILIDAD



Balance Presupuestario - LDF
Al 1 de enero de 2019 y al 30 de septiembre de 2019 (b)
(PESOS)

Concepto (c)	Estimado/ Aprobado (d)	Devengado	Recaudado/ Pagado
A. Ingresos Totales (A = A1+A2+A3)	688,835,270	488,934,926	488,210,347
A1. Ingresos de Libre Disposición	688,835,270	488,934,926	488,210,347
A2. Transferencias Federales Etiquetadas	0	0	0
A3. Financiamiento Neto	0	0	0
B. Egresos Presupuestarios1 (B = B1+B2)	688,835,270	457,121,856	411,987,989
B1. Gasto No Etiquetado (sin incluir Amortización de la Deuda Pública)	533,353,201	424,107,575	380,231,460
B2. Gasto Etiquetado (sin incluir Amortización de la Deuda Pública)	155,482,069	33,014,281	31,756,529
C. Remanentes del Ejercicio Anterior (C = C1 + C2)	0	0	0
C1. Remanentes de Ingresos de Libre Disposición aplicados en el periodo	0	0	0
C2. Remanentes de Transferencias Federales Etiquetadas aplicados en el periodo	0	0	0
I. Balance Presupuestario (I = A - B + C)	0	31,813,070	76,222,358
II. Balance Presupuestario sin Financiamiento Neto (II = I - A3)	0	31,813,070	76,222,358
III. Balance Presupuestario sin Financiamiento Neto y sin Remanentes del Ejercicio Anterior (III= II - C)	0	31,813,070	76,222,358
Concepto	Aprobado	Devengado	Pagado
E. Intereses, Comisiones y Gastos de la Deuda (E = E1+E2)	0	0	0
E1. Intereses, Comisiones y Gastos de la Deuda con Gasto No Etiquetado	0	0	0
E2. Intereses, Comisiones y Gastos de la Deuda con Gasto Etiquetado	0	0	0
IV. Balance Primario (IV = III + E)	0	31,813,070	76,222,358
Concepto	Estimado/ Aprobado	Devengado	Recaudado/ Pagado
F. Financiamiento (F = F1 + F2)	0	0	0
F1. Financiamiento con Fuente de Pago de Ingresos de Libre Disposición	0	0	0
F2. Financiamiento con Fuente de Pago de Transferencias Federales Etiquetadas	0	0	0
G. Amortización de la Deuda (G = G1 + G2)	0	0	0
G1. Amortización de la Deuda Pública con Gasto No Etiquetado	0	0	0
G2. Amortización de la Deuda Pública con Gasto Etiquetado	0	0	0
A3. Financiamiento Neto (A3 = F - G)	0	0	0
Concepto	Estimado/ Aprobado	Devengado	Recaudado/ Pagado
A1. Ingresos de Libre Disposición	688,835,270	488,934,926	488,210,347
A3.1 Financiamiento Neto con Fuente de Pago de Ingresos de Libre Disposición (A3.1 = F1 - G1)	0	0	0
F1. Financiamiento con Fuente de Pago de Ingresos de Libre Disposición	0	0	0
G1. Amortización de la Deuda Pública con Gasto No Etiquetado	0	0	0
B1. Gasto No Etiquetado (sin incluir Amortización de la Deuda Pública)	533,353,201	424,107,575	380,231,460
C1. Remanentes de Ingresos de Libre Disposición aplicados en el periodo	0	0	0
V. Balance Presupuestario de Recursos Disponibles (V = A1 + A3.1 - B 1 + C1)	155,482,069	64,827,351	107,978,887
VI. Balance Presupuestario de Recursos Disponibles sin Financiamiento Neto (VI = V - A3.1)	155,482,069	64,827,351	107,978,887
Concepto	Estimado/ Aprobado	Devengado	Recaudado/ Pagado
A2. Transferencias Federales Etiquetadas	0	0	0
A3.2 Financiamiento Neto con Fuente de Pago de Transferencias Federales Etiquetadas (A3.2 = F2 - G2)	0	0	0
F2. Financiamiento con Fuente de Pago de Transferencias Federales Etiquetadas	0	0	0
G2. Amortización de la Deuda Pública con Gasto Etiquetado	0	0	0
B2. Gasto Etiquetado (sin incluir Amortización de la Deuda Pública)	155,482,069	33,014,281	31,756,529
C2. Remanentes de Transferencias Federales Etiquetadas aplicados en el periodo	0	0	0
VII. Balance Presupuestario de Recursos Etiquetados (VII = A2 + A3.2 - B2 + C2)	-155,482,069	-33,014,281	-31,756,529
VIII. Balance Presupuestario de Recursos Etiquetados sin Financiamiento Neto (VIII = VII - A3.2)	-155,482,069	-33,014,281	-31,756,529

ARQ. ARMANDO PADILLA HERRERA
DIRECTOR GENERAL

M.C.D. ARMANDO NARCISO CORREA PEÑA
DIRECTOR DE ADMINISTRACIÓN


L.C.P. ALEJANDRO SILVESTRE ALVAREZ DOMINGUEZ
SUB-DIRECTOR DE RECURSOS FINANCIEROS Y CONTABILIDAD

C. JOSE OSCAR SANCHEZ CORNELIO
ENCARGADO DEL DEPTO. DE PRESUPUESTO


Estado Analítico de Ingresos Detallado - LDF
Al 1 de enero de 2019 y al 30 de septiembre de 2019 (b)
(PESOS)

Concepto (c)	Ingreso					Diferencia (e)
	Estimado (d)	Ampliaciones/ (Reducciones)	Modificado	Devengado	Recaudado	
Ingresos de Libre Disposición						
A. Impuestos	0.00	0.00	0.00	0.00	0.00	0.00
B. Cuotas y Aportaciones de Seguridad Social	0.00	0.00	0.00	0.00	0.00	0.00
C. Contribuciones de Mejoras	0.00	0.00	0.00	0.00	0.00	0.00
D. Derechos	0.00	0.00	0.00	0.00	0.00	0.00
E. Productos	0.00	0.00	0.00	0.00	0.00	0.00
F. Aprovechamientos	0.00	0.00	0.00	0.00	0.00	0.00
G. Ingresos por Ventas de Bienes y Prestación de Servicios	0.00	0.00	0.00	0.00	0.00	0.00
H. Participaciones (H=h1+h2+h3+h4+h5+h6+h7+h8+h9+h10+h11)	0.00	120,262,674.77	120,262,674.77	33,014,281.00	32,879,014.84	32,879,014.84
h1) Fondo General de Participaciones	0.00	120,262,674.77	120,262,674.77	33,014,281.00	32,879,014.84	32,879,014.84
h2) Fondo de Fomento Municipal	0.00	0.00	0.00	0.00	0.00	0.00
h3) Fondo de Fiscalización y Recaudación	0.00	0.00	0.00	0.00	0.00	0.00
h4) Fondo de Compensación	0.00	0.00	0.00	0.00	0.00	0.00
h5) Fondo de Extracción de Hidrocarburos	0.00	0.00	0.00	0.00	0.00	0.00
h6) Impuesto Especial Sobre Producción y Servicios	0.00	0.00	0.00	0.00	0.00	0.00
h7) 0.136% de la Recaudación Federal Participable	0.00	0.00	0.00	0.00	0.00	0.00
h8) 3.17% Sobre Extracción de Petróleo	0.00	0.00	0.00	0.00	0.00	0.00
h9) Gasolinas y Diésel	0.00	0.00	0.00	0.00	0.00	0.00
h10) Fondo del Impuesto Sobre la Renta	0.00	0.00	0.00	0.00	0.00	0.00
h11) Fondo de Estabilización de los Ingresos de las Entidades Federativas	0.00	0.00	0.00	0.00	0.00	0.00
I. Incentivos Derivados de la Colaboración Fiscal (I=i1+i2+i3+i4+i5)	0.00	0.00	0.00	0.00	0.00	0.00
i1) Tenencia o Uso de Vehículos	0.00	0.00	0.00	0.00	0.00	0.00
i2) Fondo de Compensación ISAN	0.00	0.00	0.00	0.00	0.00	0.00
i3) Impuesto Sobre Automóviles Nuevos	0.00	0.00	0.00	0.00	0.00	0.00
i4) Fondo de Compensación de Repecos-Intermedios	0.00	0.00	0.00	0.00	0.00	0.00
i5) Otros Incentivos Económicos	0.00	0.00	0.00	0.00	0.00	0.00
J. Transferencias y Asignaciones	533,353,200.73	92,570,202.56	625,923,403.29	436,713,969.47	436,124,656.90	-97,228,543.83
K. Convenios	155,482,069.00	-91,388,303.99	64,093,765.01	19,206,675.47	19,206,675.47	-136,275,393.53
K1) Otros Convenios y Subsidios	155,482,069.00	-91,388,303.99	64,093,765.01	19,206,675.47	19,206,675.47	-136,275,393.53
L. Otros Ingresos de Libre Disposición (L=l1+l2)	0.00	0.00	0.00	0.00	0.00	0.00
l1) Participaciones en Ingresos Locales	0.00	0.00	0.00	0.00	0.00	0.00
l2) Otros Ingresos de Libre Disposición	0.00	0.00	0.00	0.00	0.00	0.00
I. Total de Ingresos de Libre Disposición (I=A+B+C+D+E+F+G+H+I+J+K+L)	688,835,269.73	121,444,573.34	810,279,843.07	488,934,925.94	488,210,347.21	-200,624,922.52
Ingresos Excedentes de ingresos de Libre Disposición						
Transferencias Federales Etiquetadas						
A. Aportaciones (A=a1+a2+a3+a4+a5+a6+a7+a8)	0.00	0.00	0.00	0.00	0.00	0.00
a1) Fondo de Aportaciones para la Nómina Educativa y Gasto Operativo	0.00	0.00	0.00	0.00	0.00	0.00
a2) Fondo de Aportaciones para los Servicios de Salud	0.00	0.00	0.00	0.00	0.00	0.00
a3) Fondo de Aportaciones para la Infraestructura Social	0.00	0.00	0.00	0.00	0.00	0.00
a4) Fondo de Aportaciones para el Fortalecimiento de los Municipios y de las Demarcaciones Territoriales del Distrito Federal	0.00	0.00	0.00	0.00	0.00	0.00
a5) Fondo de Aportaciones Múltiples	0.00	0.00	0.00	0.00	0.00	0.00
a6) Fondo de Aportaciones para la Educación Tecnológica y de Adultos	0.00	0.00	0.00	0.00	0.00	0.00
a7) Fondo de Aportaciones para la Seguridad Pública de los Estados y del Distrito Federal	0.00	0.00	0.00	0.00	0.00	0.00
a8) Fondo de Aportaciones para el Fortalecimiento de las Entidades Federativas	0.00	0.00	0.00	0.00	0.00	0.00
B. Convenios (B=b1+b2+b3+b4)	0.00	0.00	0.00	0.00	0.00	0.00
b1) Convenios de Protección Social en Salud	0.00	0.00	0.00	0.00	0.00	0.00
b2) Convenios de Descentralización	0.00	0.00	0.00	0.00	0.00	0.00
b3) Convenios de Reasignación	0.00	0.00	0.00	0.00	0.00	0.00
b4) Otros Convenios y Subsidios	0.00	0.00	0.00	0.00	0.00	0.00
C. Fondos Distintos de Aportaciones (C=c1+c2)	0.00	0.00	0.00	0.00	0.00	0.00
c1) Fondo para Entidades Federativas y Municipios Productores de Hidrocarburos	0.00	0.00	0.00	0.00	0.00	0.00
c2) Fondo Minero	0.00	0.00	0.00	0.00	0.00	0.00
D. Transferencias, Asignaciones, Subsidios y Subvenciones, y Pensiones y Jubilaciones	0.00	0.00	0.00	0.00	0.00	0.00
E. Otras Transferencias Federales Etiquetadas	0.00	0.00	0.00	0.00	0.00	0.00
II. Total de Transferencias Federales Etiquetadas (II = A + B + C + D + E)	0.00	0.00	0.00	0.00	0.00	0.00
III. Ingresos Derivados de Financiamientos (III = A)	0.00	0.00	0.00	0.00	0.00	0.00
A. Ingresos Derivados de Financiamientos	0.00	0.00	0.00	0.00	0.00	0.00
IV. Total de Ingresos (IV = I + II + III)	688,835,269.73	121,444,573.34	810,279,843.07	488,934,925.94	488,210,347.21	-200,624,922.52
Datos Informativos						
1. Ingresos Derivados de Financiamientos con Fuente de Pago de Ingresos de Libre Disposición						
2. Ingresos Derivados de Financiamientos con Fuente de Pago de Transferencias Federales Etiquetadas						
3. Ingresos Derivados de Financiamientos (3 = 1 + 2)						


ARQ. ARMANDO PADILLA HERRERA
 DIRECTOR GENERAL


M.C.D. ARMANDO NARCISO CORREA PEÑA
 DIRECTOR DE ADMINISTRACIÓN


L.C.F. ALEJANDRO SILVESTRE ALVAREZ DOMINGUEZ
 SUB-DIRECTOR DE RECURSOS FINANCIEROS Y CONTABILIDAD


C. JOSE OSCAR SANCHEZ CORNELIO
 JEFE DEL DEPTO. DE PRESUPUESTO



Estado Analítico del Ejercicio del Presupuesto de Egresos Detallado - LDF
 Clasificación por Objeto del Gasto (Capítulo y Concepto)
 Al 1 de enero de 2019 y al 30 de septiembre de 2019 (b)
 (PESOS)

Concepto (c)	Egresos					Subejercicio (e)
	Aprobado (d)	Ampliaciones/ (Reducciones)	Modificado	Devengado	Pagado	
I. Gasto No Etiquetado (I=A+B+C+D+E+F+G+H+I)	533,353,201	92,570,203	625,923,403	424,107,575	380,231,460	201,815,828
A. Servicios Personales (A=a1+a2+a3+a4+a5+a6+a7)	302,544,692	-7,444,709	295,099,983	179,677,276	139,523,872	115,422,707
a1) Remuneraciones al Personal de Carácter Permanente	94,069,422	-4,685,230	89,384,192	59,661,540	21,479,875	29,722,652
a2) Remuneraciones al Personal de Carácter Transitorio	29,882,940	2,190,293	32,073,232	20,703,100	20,011,502	11,370,132
a3) Remuneraciones Adicionales y Especiales	78,992,813	-1,864,141	77,128,672	27,077,683	25,912,499	50,050,990
a4) Seguridad Social	29,418,525	-295,566	29,122,959	21,145,614	21,145,614	7,977,345
a5) Otras Prestaciones Sociales y Económicas	60,962,170	-2,748,370	58,213,800	43,417,009	43,412,512	14,796,791
a6) Previsiones	0	0	0	0	0	0
a7) Pago de Estímulos a Servidores Públicos	9,218,821	-41,694	9,177,128	7,672,330	7,562,269	1,504,797
B. Materiales y Suministros (B=b1+b2+b3+b4+b5+b6+b7+b8+b9)	26,051,906	13,944,170	39,996,077	24,169,367	22,542,015	15,826,709
b1) Materiales de Administración, Emisión de Documentos y Artículos Oficiales	272,000	2,107,674	2,379,674	1,862,411	1,625,048	517,263
b2) Alimentos y Utensilios	30,000	211,785	241,785	212,261	176,868	29,524
b3) Materias Primas y Materiales de Producción y Comercialización	0	0	0	0	0	0
b4) Materiales y Artículos de Construcción y de Reparación	191,000	3,005,349	3,196,349	1,799,430	1,708,837	1,396,919
b5) Productos Químicos, Farmacéuticos y de Laboratorio	18,296,184	1,687,899	19,984,084	9,288,501	8,209,457	10,695,583
b6) Combustibles, Lubricantes y Aditivos	3,000,000	3,939,598	6,939,598	4,800,097	4,779,860	2,139,501
b7) Vestuario, Blancos, Prendas de Protección y Artículos Deportivos	4,004,222	-75,664	3,928,558	3,697,475	3,696,754	231,083
b8) Materiales y Suministros Para Seguridad	0	0	0	0	0	0
b9) Herramientas, Refacciones y Accesorios Menores	258,500	3,067,529	3,326,029	2,509,193	2,345,191	816,835
C. Servicios Generales (C=c1+c2+c3+c4+c5+c6+c7+c8+c9)	173,149,106	103,934,757	277,083,863	217,244,494	215,369,354	59,839,369
c1) Servicios Básicos	135,712,558	18,763,236	154,475,795	110,555,474	110,432,103	43,920,320
c2) Servicios de Arrendamiento	3,300,000	489,557	3,789,557	2,175,265	1,660,696	1,614,292
c3) Servicios Profesionales, Científicos, Técnicos y Otros Servicios	490,500	5,851,834	6,342,334	3,093,756	3,054,129	3,248,578
c4) Servicios Financieros, Bancarios y Comerciales	1,400,000	-272,515	1,127,485	1,027,888	965,400	99,597
c5) Servicios de Instalación, Reparación, Mantenimiento y Conservación	965,000	11,413,206	12,378,206	6,405,961	5,605,478	5,972,244
c6) Servicios de Comunicación Social y Publicidad	0	0	0	0	0	0
c7) Servicios de Traslado y Viáticos	185,000	943,083	1,128,083	812,580	691,749	315,503
c8) Servicios Oficiales	0	14,000	14,000	8,410	0	5,590
c9) Otros Servicios Generales	31,096,047	66,732,356	97,828,403	93,165,158	92,959,799	4,663,245
D. Transferencias, Asignaciones, Subsidios y Otras Ayudas (D=d1+d2+d3+d4)	31,607,497	-24,549,576	7,057,921	48,387	48,387	7,009,533
d1) Transferencias Internas y Asignaciones al Sector Público	0	0	0	0	0	0
d2) Transferencias al Resto del Sector Público	31,607,497	-24,840,434	6,767,063	0	0	6,767,063
d3) Subsidios y Subvenciones	0	230,858	230,858	0	0	230,858
d4) Ayudas Sociales	0	60,000	60,000	48,387	48,387	11,613
d5) Pensiones y Jubilaciones	0	0	0	0	0	0
d6) Transferencias a Fideicomisos, Mandatos y Otros Análogos	0	0	0	0	0	0
d7) Transferencias a la Seguridad Social	0	0	0	0	0	0
d8) Donativos	0	0	0	0	0	0
d9) Transferencias al Exterior	0	0	0	0	0	0
E. Bienes Muebles, Inmuebles e Intangibles (E=e1+e2+e3+e4+e5+e6+e7+e8)	0	6,669,737	6,669,737	2,968,051	2,747,832	3,701,685
e1) Mobiliario y Equipo de Administración	0	1,218,400	1,218,400	1,049,931	922,207	168,469
e2) Mobiliario y Equipo Educativo y Recreativo	0	59,000	59,000	26,808	26,808	32,192
e3) Equipo e Instrumental Médico y de Laboratorio	0	150,000	150,000	0	0	150,000
e4) Vehículos y Equipo de Transporte	0	2,136,000	2,136,000	598,842	598,842	1,537,158
e5) Equipo de Defensa y Seguridad	0	0	0	0	0	0
e6) Maquinaria, Otros Equipos y Herramientas	0	2,892,337	2,892,337	1,148,045	1,073,051	1,744,292
e7) Activos Biológicos	0	0	0	0	0	0
e8) Bienes Inmuebles	0	0	0	0	0	0
e9) Activos Intangibles	0	214,000	214,000	144,426	126,925	69,574
F. Inversión Pública (F=f1+f2+f3)	0	0	0	0	0	0
f1) Obra Pública en Bienes de Dominio Público	0	0	0	0	0	0
f2) Obra Pública en Bienes Propios	0	0	0	0	0	0
f3) Proyectos Productivos y Acciones de Fomento	0	0	0	0	0	0
G. Inversiones Financieras y Otras Provisiones (G=g1+g2+g3+g4+g5+g6+g7)	0	15,823	15,823	0	0	15,823
g1) Inversiones Para el Fomento de Actividades Productivas	0	0	0	0	0	0
g2) Acciones y Participaciones de Capital	0	0	0	0	0	0
g3) Compra de Títulos y Valores	0	0	0	0	0	0
g4) Concesión de Préstamos	0	0	0	0	0	0
g5) Inversiones en Fideicomisos, Mandatos y Otros Análogos	0	0	0	0	0	0
Fideicomiso de Desastres Naturales (Informativo)	0	0	0	0	0	0
g6) Otras Inversiones Financieras	0	0	0	0	0	0
g7) Provisiones para Contingencias y Otras Erogaciones Especiales	0	15,823	15,823	0	0	15,823
H. Participaciones y Aportaciones (H=h1+h2+h3)	0	0	0	0	0	0


Estado Analítico del Ejercicio del Presupuesto de Egresos Detallado - LDF
Clasificación por Objeto del Gasto (Capítulo y Concepto)
Al 1 de enero de 2019 y al 30 de septiembre de 2019 (b)
(PESOS)

Concepto (c)	Egresos					Subejercicio (e)
	Aprobado (d)	Ampliaciones/ (Reducciones)	Modificado	Devengado	Pagado	
h1) Participaciones	0	0	0	0	0	0
h2) Aportaciones	0	0	0	0	0	0
h3) Convenios	0	0	0	0	0	0
I. Deuda Pública (I=i1+i2+i3+i4+i5+i6+i7)	0	0	0	0	0	0
i1) Amortización de la Deuda Pública	0	0	0	0	0	0
i2) Intereses de la Deuda Pública	0	0	0	0	0	0
i3) Comisiones de la Deuda Pública	0	0	0	0	0	0
i4) Gastos de la Deuda Pública	0	0	0	0	0	0
i5) Costo por Coberturas	0	0	0	0	0	0
i6) Apoyos Financieros	0	0	0	0	0	0
i7) Adeudos de Ejercicios Fiscales Anteriores (ADEFAS)	0	0	0	0	0	0
II. Gasto Etiquetado (II=A+B+C+D+E+F+G+H+I)	155,482,069	28,874,371	184,356,440	33,014,281	31,756,529	151,342,159
A. Servicios Personales (A=a1+a2+a3+a4+a5+a6+a7)	0	0	0	0	0	0
a1) Remuneraciones al Personal de Carácter Permanente	0	0	0	0	0	0
a2) Remuneraciones al Personal de Carácter Transitorio	0	0	0	0	0	0
a3) Remuneraciones Adicionales y Especiales	0	0	0	0	0	0
a4) Seguridad Social	0	0	0	0	0	0
a5) Otras Prestaciones Sociales y Económicas	0	0	0	0	0	0
a6) Previsiones	0	0	0	0	0	0
a7) Pago de Estímulos a Servidores Públicos	0	0	0	0	0	0
B. Materiales y Suministros (B=b1+b2+b3+b4+b5+b6+b7+b8+b9)	0	381,264	381,264	0	0	381,264
b1) Materiales de Administración, Emisión de Documentos y Artículos Oficiales	0	245,912	245,912	0	0	245,912
b2) Alimentos y Utensilios	0	0	0	0	0	0
b3) Materias Primas y Materiales de Producción y Comercialización	0	0	0	0	0	0
b4) Materiales y Artículos de Construcción y de Reparación	0	0	0	0	0	0
b5) Productos Químicos, Farmacéuticos y de Laboratorio	0	0	0	0	0	0
b6) Combustibles, Lubricantes y Aditivos	0	77,848	77,848	0	0	77,848
b7) Vestuario, Blancos, Prendas de Protección y Artículos Deportivos	0	49,504	49,504	0	0	49,504
b8) Materiales y Suministros Para Seguridad	0	0	0	0	0	0
b9) Herramientas, Refacciones y Accesorios Menores	0	8,000	8,000	0	0	8,000
C. Servicios Generales (C=c1+c2+c3+c4+c5+c6+c7+c8+c9)	0	1,786,154	1,786,154	0	0	1,786,154
c1) Servicios Básicos	0	0	0	0	0	0
c2) Servicios de Arrendamiento	0	100,000	100,000	0	0	100,000
c3) Servicios Profesionales, Científicos, Técnicos y Otros Servicios	0	1,536,540	1,536,540	0	0	1,536,540
c4) Servicios Financieros, Bancarios y Comerciales	0	0	0	0	0	0
c5) Servicios de Instalación, Reparación, Mantenimiento y Conservación	0	25,818	25,818	0	0	25,818
c6) Servicios de Comunicación Social y Publicidad	0	34,756	34,756	0	0	34,756
c7) Servicios de Traslado y Viáticos	0	89,040	89,040	0	0	89,040
c8) Servicios Oficiales	0	0	0	0	0	0
c9) Otros Servicios Generales	0	0	0	0	0	0
D. Transferencias, Asignaciones, Subsidios y Otras Ayudas (D=d1+d2+d3+d4)	0	0	0	0	0	0
d1) Transferencias Internas y Asignaciones al Sector Público	0	0	0	0	0	0
d2) Transferencias al Resto del Sector Público	0	0	0	0	0	0
d3) Subsidios y Subvenciones	0	0	0	0	0	0
d4) Ayudas Sociales	0	0	0	0	0	0
d5) Pensiones y Jubilaciones	0	0	0	0	0	0
d6) Transferencias a Fideicomisos, Mandatos y Otros Análogos	0	0	0	0	0	0
d7) Transferencias a la Seguridad Social	0	0	0	0	0	0
d8) Donativos	0	0	0	0	0	0
d9) Transferencias al Exterior	0	0	0	0	0	0
E. Bienes Muebles, Inmuebles e Intangibles (E=e1+e2+e3+e4+e5+e6+e7+e8)	0	4,496,501	4,496,501	0	0	4,496,501
e1) Mobiliario y Equipo de Administración	0	185,000	185,000	0	0	185,000
e2) Mobiliario y Equipo Educativo y Recreativo	0	24,000	24,000	0	0	24,000
e3) Equipo e Instrumental Médico y de Laboratorio	0	0	0	0	0	0
e4) Vehículos y Equipo de Transporte	0	0	0	0	0	0
e5) Equipo de Defensa y Seguridad	0	0	0	0	0	0
e6) Maquinaria, Otros Equipos y Herramientas	0	4,287,501	4,287,501	0	0	4,287,501
e7) Activos Biológicos	0	0	0	0	0	0
e8) Bienes Inmuebles	0	0	0	0	0	0
e9) Activos Intangibles	0	0	0	0	0	0
F. Inversión Pública (F=f1+f2+f3)	108,000,000	48,190,300	156,190,300	33,014,281	31,756,529	123,176,019
f1) Obra Pública en Bienes de Dominio Público	0	0	0	0	0	0
f2) Obra Pública en Bienes Propios	108,000,000	48,190,300	156,190,300	33,014,281	31,756,529	123,176,019
f3) Proyectos Productivos y Acciones de Fomento	0	0	0	0	0	0



Estado Analítico del Ejercicio del Presupuesto de Egresos Detallado - LDF
Clasificación por Objeto del Gasto (Capítulo y Concepto)
Al 1 de enero de 2019 y al 30 de septiembre de 2019 (b)
(PESOS)

Concepto (c)	Egresos					Subejercicio (e)
	Aprobado (d)	Ampliaciones/ (Reducciones)	Modificado	Devengado	Pagado	
G. Inversiones Financieras y Otras Provisiones (G=g1+g2+g3+g4+g5+g6+g7)	0	0	0	0	0	0
g1) Inversiones Para el Fomento de Actividades Productivas	0	0	0	0	0	0
g2) Acciones y Participaciones de Capital	0	0	0	0	0	0
g3) Compra de Títulos y Valores	0	0	0	0	0	0
g4) Concesión de Préstamos	0	0	0	0	0	0
g5) Inversiones en Fideicomisos, Mandatos y Otros Análogos	0	0	0	0	0	0
Fideicomiso de Desastres Naturales (Informativo)	0	0	0	0	0	0
g6) Otras Inversiones Financieras	0	0	0	0	0	0
g7) Provisiones para Contingencias y Otras Erogaciones Especiales	0	0	0	0	0	0
H. Participaciones y Aportaciones (H=h1+h2+h3)	47,482,069	-25,979,848	21,502,221	0	0	21,502,221
h1) Participaciones	47,482,069	-25,979,848	21,502,221	0	0	21,502,221
h2) Aportaciones	0	0	0	0	0	0
h3) Convenios	0	0	0	0	0	0
I. Deuda Pública (I=i1+i2+i3+i4+i5+i6+i7)	0	0	0	0	0	0
i1) Amortización de la Deuda Pública	0	0	0	0	0	0
i2) Intereses de la Deuda Pública	0	0	0	0	0	0
i3) Comisiones de la Deuda Pública	0	0	0	0	0	0
i4) Gastos de la Deuda Pública	0	0	0	0	0	0
i5) Costo por Coberturas	0	0	0	0	0	0
i6) Apoyos Financieros	0	0	0	0	0	0
i7) Adeudos de Ejercicios Fiscales Anteriores (ADEFAS)	0	0	0	0	0	0
III. Total de Egresos (III = I + II)	688,835,270	121,444,573	810,279,843	457,121,856	411,987,989	353,157,987


ARQ. ARMANDO PADILLA HERRERA
DIRECTOR GENERAL


M.C.D. ARMANDO NARCISO CORREA PEÑA
DIRECTOR DE ADMINISTRACIÓN


L.P. ALEJANDRO SILVESTRE ALVAREZ DOMINGUEZ
SUB-DIRECTOR DE RECURSOS FINANCIEROS Y CONTABILIDAD


C. JOSE OSCAR SANCHEZ CORNELIO
ENCARGADO DEL DEPTO. DE PRESUPUESTO

Estado Analítico del Ejercicio del Presupuesto de Egresos Detallado - LDF
Clasificación Funcional (Finalidad y Función)
Al 1 de enero de 2019 y al 30 de septiembre de 2019 (b)
(PESOS)

Concepto (c)	Egresos					Subejercicio (e)
	Aprobado (d)	Ampliaciones/ (Reducciones)	Modificado	Devengado	Pagado	
I. Gasto No Etiquetado (I=A+B+C+D)	533,353,201	92,570,203	625,923,403	424,107,575	380,231,460	201,815,828
A. Gobierno (A=a1+a2+a3+a4+a5+a6+a7+a8)	0	0	0	0	0	0
a1) Legislación	0	0	0	0	0	0
a2) Justicia	0	0	0	0	0	0
a3) Coordinación de la Política de Gobierno	0	0	0	0	0	0
a4) Relaciones Exteriores	0	0	0	0	0	0
a5) Asuntos Financieros y Hacendarios	0	0	0	0	0	0
a6) Seguridad Nacional	0	0	0	0	0	0
a7) Asuntos de Orden Público y de Seguridad Interior	0	0	0	0	0	0
a8) Otros Servicios Generales	0	0	0	0	0	0
B. Desarrollo Social (B=b1+b2+b3+b4+b5+b6+b7)	533,353,201	92,570,203	625,923,403	424,107,575	380,231,460	201,815,828
b1) Protección Ambiental	533,353,201	92,570,203	625,923,403	424,107,575	380,231,460	201,815,828
b2) Vivienda y Servicios a la Comunidad	0	0	0	0	0	0
b3) Salud	0	0	0	0	0	0
b4) Recreación, Cultura y Otras Manifestaciones Sociales	0	0	0	0	0	0
b5) Educación	0	0	0	0	0	0
b6) Protección Social	0	0	0	0	0	0
b7) Otros Asuntos Sociales	0	0	0	0	0	0
C. Desarrollo Económico (C=c1+c2+c3+c4+c5+c6+c7+c8+c9)	0	0	0	0	0	0
c1) Asuntos Económicos, Comerciales y Laborales en General	0	0	0	0	0	0
c2) Agropecuaria, Silvicultura, Pesca y Caza	0	0	0	0	0	0
c3) Combustibles y Energía	0	0	0	0	0	0
c4) Minería, Manufacturas y Construcción	0	0	0	0	0	0
c5) Transporte	0	0	0	0	0	0
c6) Comunicaciones	0	0	0	0	0	0
c7) Turismo	0	0	0	0	0	0
c8) Ciencia, Tecnología e Innovación	0	0	0	0	0	0
c9) Otras Industrias y Otros Asuntos Económicos	0	0	0	0	0	0
D. Otras No Clasificadas en Funciones Anteriores (D=d1+d2+d3+d4)	0	0	0	0	0	0
d1) Transacciones de la Deuda Pública / Costo Financiero de la Deuda	0	0	0	0	0	0
d2) Transferencias, Participaciones y Aportaciones Entre Diferentes Niveles y Órdenes de Gobierno	0	0	0	0	0	0
d3) Saneamiento del Sistema Financiero	0	0	0	0	0	0
d4) Adeudos de Ejercicios Fiscales Anteriores	0	0	0	0	0	0
II: Gasto Etiquetado (II=A+B+C+D)	155,482,069	28,874,371	184,356,440	33,014,281	31,756,529	151,342,159
A. Gobierno (A=a1+a2+a3+a4+a5+a6+a7+a8)	0	0	0	0	0	0
a1) Legislación	0	0	0	0	0	0
a2) Justicia	0	0	0	0	0	0
a3) Coordinación de la Política de Gobierno	0	0	0	0	0	0





TABASCO

COMISION ESTATAL DE AGUA Y SANEAMIENTO (CEAS) (a)

Estado Analítico del Ejercicio del Presupuesto de Egresos Detallado - LDF

Clasificación Funcional (Finalidad y Función)

Al 1 de enero de 2019 y al 30 de septiembre de 2019 (b)

(PESOS)



Concepto (c)	Egresos					Subejercicio (e)
	Aprobado (d)	Ampliaciones/ (Reducciones)	Modificado	Devengado	Pagado	
a4) Relaciones Exteriores	0	0	0			0
a5) Asuntos Financieros y Hacendarios	0	0	0			0
a6) Seguridad Nacional	0	0	0			0
a7) Asuntos de Orden Público y de Seguridad Interior	0	0	0			0
a8) Otros Servicios Generales	0	0	0			0
B. Desarrollo Social (B=b1+b2+b3+b4+b5+b6+b7)	155,482,069	28,874,371	184,356,440	33,014,281	31,756,529	151,342,159
b1) Protección Ambiental	155,482,069	28,874,371	184,356,440	33,014,281	31,756,529	151,342,159
b2) Vivienda y Servicios a la Comunidad	0	0	0	0	0	0
b3) Salud	0	0	0	0	0	0
b4) Recreación, Cultura y Otras Manifestaciones Sociales	0	0	0	0	0	0
b5) Educación	0	0	0	0	0	0
b6) Protección Social	0	0	0	0	0	0
b7) Otros Asuntos Sociales	0	0	0			0
C. Desarrollo Económico (C=c1+c2+c3+c4+c5+c6+c7+c8+c9)	0	0	0	0	0	0
c1) Asuntos Económicos, Comerciales y Laborales en General	0	0	0			0
c2) Agropecuaria, Silvicultura, Pesca y Caza	0	0	0			0
c3) Combustibles y Energía	0	0	0			0
c4) Minería, Manufacturas y Construcción	0	0	0			0
c5) Transporte	0	0	0			0
c6) Comunicaciones	0	0	0			0
c7) Turismo	0	0	0			0
c8) Ciencia, Tecnología e Innovación	0	0	0			0
c9) Otras Industrias y Otros Asuntos Económicos	0	0	0			0
D. Otras No Clasificadas en Funciones Anteriores (D=d1+d2+d3+d4)	0	0	0	0	0	0
d1) Transacciones de la Deuda Pública / Costo Financiero de la Deuda	0	0	0			0
d2) Transferencias, Participaciones y Aportaciones Entre Diferentes Niveles y Órdenes de Gobierno	0	0	0			0
d3) Saneamiento del Sistema Financiero	0	0	0			0
d4) Adeudos de Ejercicios Fiscales Anteriores	0	0	0			0
III. Total de Egresos (III = I + II)	688,835,270	121,444,573	810,279,843	457,121,856	411,987,989	353,157,987

ARQ. ARMANDO PADILLA HERRERA
DIRECTOR GENERAL

M.C.D. ARMANDO NARCISO CORREA PEÑA
DIRECTOR DE ADMINISTRACIÓN

L.C.B. ALEJANDRO SILVESTRE ALVAREZ DOMINGUEZ
SUB-DIRECTOR DE RECURSOS FINANCIEROS Y CONTABILIDAD

C. JOSE OSCAR SANCHEZ CORNELIO
ENCARGADO DEL DEPTO. DE PRESUPUESTO

Estado Analítico del Ejercicio del Presupuesto de Egresos Detallado - LDF
Clasificación de Servicios Personales por Categoría
Al 1 de enero de 2019 y al 30 de septiembre de 2019 (b)
(PESOS)

Concepto (c)	Egresos					Subejercicio (e)
	Aprobado (d)	Ampliaciones / (Reducciones)	Modificado	Devengado	Pagado	
I. Gasto No Etiquetado (I=A+B+C+D+E+F)	302,544,692	-7,444,709	295,099,983	179,677,276	139,523,872	115,422,707
A. Personal Administrativo y de Servicio Publico	302,544,692	-7,444,709	295,099,983	179,677,276	139,523,872	115,422,707
B. Magisterio	0	0	0	0	0	0
C. Servicios de Salud (C=c1+c2)	0	0	0	0	0	0
c1) Personal Administrativo	0	0	0	0	0	0
c2) Personal Médico, paramédico y afin	0	0	0	0	0	0
D. Seguridad Pública	0	0	0	0	0	0
E. Gastos asociados a la implementación de nuevas leyes federales o reformas a las mismas (E=e1+e2)	0	0	0	0	0	0
e1) Nombre del Programa o Ley 1	0	0	0	0	0	0
e2) Nombre del Programa o Ley 2	0	0	0	0	0	0
F. Sentencias laborales definitivas	0	0	0	0	0	0
II. Gasto Etiquetado (I=A+B+C+D+E+F)	0	0	0	0	0	0
A. Personal Administrativo y de Servicio Publico	0	0	0	0	0	0
B. Magisterio	0	0	0	0	0	0
C. Servicios de Salud (C=c1+c2)	0	0	0	0	0	0
c1) Personal Administrativo	0	0	0	0	0	0
c2) Personal Médico, paramédico y afin	0	0	0	0	0	0
D. Seguridad Pública	0	0	0	0	0	0
E. Gastos asociados a la implementación de nuevas leyes federales o reformas a las mismas (E=e1+e2)	0	0	0	0	0	0
e1) Nombre del Programa o Ley 1	0	0	0	0	0	0
e2) Nombre del Programa o Ley 2	0	0	0	0	0	0
F. Sentencias laborales definitivas	0	0	0	0	0	0
III. Total del Gasto en Servicios Personales (III = I + II)	302,544,692	-7,444,709	295,099,983	179,677,276	139,523,872	115,422,707


ARQ. ARMANDO PADILLA HERRERA
DIRECTOR GENERAL


M.C.D. ARMANDO NARCISO CORREA PEÑA
DIRECTOR DE ADMINISTRACIÓN


L.C.P. ALEJANDRO SILVESTRE ALVAREZ DOMINGUEZ
SUB-DIRECTOR DE RECURSOS FINANCIEROS Y CONTABILIDAD


C. JOSÉ OSCAR SANCHEZ CORNELIO
JEFE DEL DEPTO. DE PRESUPUESTO