

COMISION ESTATAL DE AGUA Y SANEAMIENTO

ESTADO DE SITUACION FINANCIERA COMPARATIVO ANUAL AL 30/06/2019

ACTIVO	ACTIVO		PASIVO	PASIVO	
	JUNIO	MAYO		JUNIO	MAYO
ACTIVO CIRCULANTE			PASIVO CIRCULANTE		
EFFECTIVO Y EQUIVALENTES	40,515,626.79	38,343,904.59	CUENTAS POR PAGAR A CORTO PLAZO	92,601,876.25	65,478,443.87
1111 EFECTIVO	59,330.00	55,330.00	2111 SERVICIOS PERSONALES POR PAGAR A CORTO PLAZO	13,449,372.89	4,955,016.20
1112 BANCOS/TESORERIA	40,456,296.79	38,288,574.59	2112 PROVEEDORES POR PAGAR A CORTO PLAZO	31,047,302.95	15,285,591.06
DERECHOS A RECIBIR EFECTIVO O EQUIVALENTES	101,946,771.57	100,093,128.91	2113 CONTRATISTAS POR OBRAS PUBLICAS POR PAGAR A CORTO PLAZO	3,000.00	3,000.00
1122 CUENTAS POR COBRAR A CORTO PLAZO	44,353,348.89	42,397,980.12	2117 RETENCIONES Y CONTRIBUCIONES POR PAGAR A CORTO PLAZO	48,013,515.95	45,146,152.15
1123 DEUDORES DIVERSOS POR COBRAR A CORTO PLAZO	56,771,527.70	56,873,253.81	2119 OTRAS CUENTAS POR PAGAR A CORTO PLAZO	88,684.46	88,684.46
1124 INGRESOS POR RECUPERAR A CORTO PLAZO	820,123.98	820,123.98	OTROS PASIVOS A CORTO PLAZO	34,044,547.98	35,247,216.35
1125 DEUDORES POR ANTICIPOS DE LA TESORERIA A CORTO PLAZO	1,771.00	1,771.00	2191 INGRESOS POR CLASIFICAR	405,968.08	432,510.76
DERECHOS A RECIBIR BIENES O SERVICIOS	2,111,591.82	2,111,591.82	2199 OTROS PASIVOS CIRCULANTES	33,638,579.90	34,814,705.59
1134 ANTICIPO A CONTRATISTAS POR OBRAS PUBLICAS A CORTO PLAZO	2,111,591.82	2,111,591.82	TOTAL PASIVO CIRCULANTE	126,646,424.23	100,725,660.22
ALMACEN	5,868,971.04	4,864,435.75	TOTAL PASIVO	126,646,424.23	100,725,660.22
1151 ALMACEN DE MATERIALES Y SUMINISTROS DE CONSUMO	5,868,971.04	4,864,435.75			
TOTAL ACTIVO CIRCULANTE	150,442,961.22	145,413,061.07			

ACTIVO NO CIRCULANTE	ACTIVO NO CIRCULANTE		HACIENDA	HACIENDA	
	JUNIO	MAYO		JUNIO	MAYO
BIENES INMUEBLES	3,806,837,129.52	3,806,837,129.52	HACIENDA PUBLICA/PATRIMONIO CONTRIBUIDO		
1231 TERRENOS	8,868,578.23	8,868,578.23	APORTACIONES	4,852,828,810.42	4,852,828,810.42
1233 EDIFICIOS NO HABITACIONALES	250,021.94	250,021.94	3111 PATRIMONIOS DEL ESTADO	4,852,828,810.42	4,852,828,810.42
1234 INFRAESTRUCTURA	3,434,516,735.76	3,434,516,735.76	DONACIONES DE CAPITAL	48,835,217.73	48,835,217.73
1236 CONSTRUCCIONES EN PROCESO DE BIENES PROPIOS	363,201,793.59	363,201,793.59	3121 EJERCICIO 2012	1,912,865.77	1,912,865.77
BIENES MUEBLES	188,933,887.00	188,837,674.90	3122 EJERCICIO 2014	46,922,351.96	46,922,351.96
1241 MOBILIARIO Y EQUIPO DE ADMINISTRACION	13,122,735.62	13,157,649.92	TOTAL HACIENDA PUBLICA/PATRIMONIO CONTRIBUIDO	4,901,664,028.15	4,901,664,028.15
1242 MOBILIARIO Y EQUIPO EDUCACIONAL Y RECREATIVO	546,471.74	546,471.74	HACIENDA PUBLICA/PATRIMONIO GENERADO		
1244 VEHICULOS Y EQUIPO DE TRANSPORTE	78,038,830.80	78,038,830.80	RESULTADOS DEL EJERCICIO (AHORRO/DESAHORRO)	37,976,647.89	58,130,411.99
1246 MAQUINARIA, OTROS EQUIPOS Y HERRAMIENTAS	97,225,848.84	97,094,722.44	3211 RESULTADOS DEL EJERCICIO (AHORRO/DESAHORRO)	37,976,647.89	58,130,411.99
ACTIVOS INTANGIBLES	196,869.25	196,869.25	RESULTADOS DE EJERCICIOS ANTERIORES	-1,560,397,296.36	-1,560,397,296.36
251 SOFTWARE	196,869.25	196,869.25	3221 EJERCICIO 2005	-469,817,243.69	-469,817,243.69
DEPRECIACIONES, DETERIORO Y AMORTIZACIONES ACUMULADAS DE BIENES	-1,302,942,602.08	-1,302,942,602.08	3222 EJERCICIO 2006	-1,011,915,425.01	-1,011,915,425.01
1261 DEPRECIACION ACUMULADA DE BIENES INMUEBLES	-201,495.23	-201,495.23	3223 EJERCICIO 2007	-464,940,428.18	-464,940,428.18
1262 DEPRECIACION ACUMULADA INFRAESTRUCTURA	-1,142,094,448.73	-1,142,094,448.73	3224 EJERCICIO 2008	-114,162,679.31	-114,162,679.31
1263 DEPRECIACION ACUMULADA DE BIENES MUEBLES	-160,505,106.65	-160,505,106.65	3225 EJERCICIO 2009	-11,456,688.02	-11,456,688.02
1265 AMORTIZACION ACUMULADA DE ACTIVOS INTANGIBLES	-141,551.47	-141,551.47	3226 EJERCICIO 2010	-80,362,172.19	-80,362,172.19
TOTAL ACTIVO NO CIRCULANTE	2,693,025,283.69	2,692,929,071.59	3227 EJERCICIO 2011	-38,358,467.83	-38,358,467.83
TOTAL ACTIVO	2,843,468,244.91	2,838,342,132.66	3228 EJERCICIO 2012	-22,104,567.07	-22,104,567.07
			3229 EJERCICIO 2013	-114,175,013.84	-114,175,013.84
			322A OTROS EJERCICIOS	766,895,388.78	766,895,388.78
			RECTIFICACIONES DE RESULTADOS DE EJERCICIOS ANTERIORES	-662,421,559.00	-661,780,671.34
			3251 CAMBIOS EN POLITICAS CONTABLES	-3,826,682.72	-3,185,795.06
			3252 CAMBIOS POR ERRORES CONTABLES	-658,594,876.28	-658,594,876.28
			TOTAL HACIENDA PUBLICA/PATRIMONIO GENERADO	-2,184,842,207.47	-2,164,047,555.71
			TOTAL HACIENDA	2,716,821,820.68	2,737,616,472.44
			TOTAL PASIVO Y HACIENDA	2,843,468,244.91	2,838,342,132.66

"Bajo protesta de decir verdad declaramos que los Estados Financieros y sus notas son razonablemente correctos y son responsabilidad del emisor"

L.C.P. JANIOY OVIEDO OCAMPO GUILLEN

JEFE DEL DEPTO. DE CONTABILIDAD

L.C.P. ALEJANDRO SILVESTRE ALVAREZ DOMINGUEZ

SUBDIRECTOR DE RECURSOS FINANCIEROS Y CONTABILIDAD

M.C.D. ARMANDO NARCISO CORREA PEÑA

DIRECTOR DE ADMINISTRACION

ARQ. ARMANDO CADILLA HERRERA

DIRECTOR GENERAL DE LA CEAS

INGRESOS Y OTROS BENEFICIOS

	JUNIO	MAYO
PARTICIPACIONES, APORTACIONES, TRANSFERENCIAS, ASIGNACIONES, SUBSIDIOS Y OTRAS AYUDAS		
TRANSFERENCIAS, ASIGNACIONES, SUBSIDIOS Y OTRAS AYUDAS		
4221 TRANSFERENCIAS INTERNAS Y ASIGNACIONES DEL SECTOR PUBLICO	163,764,102.56	117,478,022.00
4222 TRANSFERENCIAS AL SECTOR PUBLICO	141,452,896.57	115,035,758.00
TOTAL PARTICIPACIONES, APORTACIONES, TRANSFERENCIAS, ASIGNACIONES, SUBSIDIOS Y OTRAS AYUDAS	305,216,999.13	232,513,780.00
OTROS INGRESOS Y BENEFICIOS		
INGRESOS FINANCIEROS		
4312 INTERESES GANADOS DE VALORES, CREDITOS, BONOS Y OTROS	284.08	192.00
OTROS INGRESOS Y BENEFICIOS VARIOS		
4399 OTROS INGRESOS Y BENEFICIOS VARIOS	151,661.55	121,003.00
TOTAL OTROS INGRESOS Y BENEFICIOS	151,945.63	121,195.00
TOTAL INGRESOS	305,368,944.76	232,634,975.00

GASTOS Y OTRAS PERDIDAS

	JUNIO	MAYO
GASTOS DE FUNCIONAMIENTO		
SERVICIOS PERSONALES		
5111 REMUNERACIONES AL PERSONAL DE CARACTER PERMANENTE	37,830,425.99	31,563,469.00
5112 REMUNERACIONES AL PERSONAL DE CARACTER TRANSITORIO	13,309,042.18	10,979,660.00
5113 REMUNERACIONES ADICIONALES Y ESPECIALES	15,456,969.43	11,202,616.00
5114 SEGURIDAD SOCIAL	12,418,948.93	10,348,925.00
5115 OTRAS PRESTACIONES SOCIALES Y ECONOMICAS	26,690,693.03	11,633,713.00
5117 PREVISIONES	6,150,010.52	2,412,600.00
MATERIALES Y SUMINISTROS		
5121 MATERIALES DE ADMINISTRACION, EMISION DE DOCUMENTOS Y ARTICULOS OFICIALES	634,661.85	485,977.00
5122 ALIMENTOS Y UTENSILIOS	123,115.26	99,402.00
5124 MATERIALES Y ARTICULOS DE CONSTRUCCION Y DE REPARACION	418,004.98	262,550.00
5125 PRODUCTOS QUIMICOS, FARMACEUTICOS Y DE LABORATORIO	2,108,038.85	1,512,214.00
5126 COMBUSTIBLES, LUBRICANTES Y ADITIVOS	1,850,442.86	1,526,426.00
5127 VESTUARIO, BLANCOS, PRENDAS DE PROTECCION Y ARTICULOS DEPORTIVOS	25,618.05	4,402.00
5129 HERRAMIENTAS, REFACCIONES Y ACCESORIOS MENORES	422,512.25	244,917.00
SERVICIOS GENERALES		
5131 SERVICIOS BASICOS	74,955,336.78	62,836,508.00
5132 SERVICIOS DE ARRENDAMIENTO	803,272.89	649,450.00
5133 SERVICIOS PROFESIONALES, CIENTIFICOS Y TECNICOS Y OTROS SERVICIOS	1,412,707.04	1,352,459.00
5134 SERVICIOS FINANCIEROS, BANCARIOS Y COMERCIALES	923,921.52	909,409.00
5135 SERVICIOS DE INSTALACION, REPARACION, MANTENIMIENTO Y CONSERVACION	1,228,063.26	594,660.00
5137 SERVICIOS DE TRASLADO Y VIATICOS	374,828.69	255,179.00
5139 OTROS SERVICIOS GENERALES	70,207,295.33	25,581,638.00
TOTAL GASTOS DE FUNCIONAMIENTO	267,343,909.68	174,456,174.00
TRANSFERENCIAS, ASIGNACIONES, SUBSIDIOS Y OTRAS AYUDAS		
AYUDAS SOCIALES		
5244 AYUDAS SOCIALES POR DESASTRES NATURALES Y OTROS SINIESTROS	48,387.19	48,387.00
TOTAL TRANSFERENCIAS, ASIGNACIONES, SUBSIDIOS Y OTRAS AYUDAS	48,387.19	48,387.00
TOTAL GASTOS	267,392,296.87	174,504,561.00
AHORRO/DESAHORRO NETO DEL EJERCICIO:		58,130,414.00

"Bajo protesta de decir verdad declaramos que los Estados Financieros y sus notas son razonablemente correctos y son responsabilidad del emisor"

L.C.P. JANIO OVIEDO OCAMPO GUILLEN

JEFE DEL DEPTO. DE CONTABILIDAD

L.C.P. ALEJANDRO SILVESTRE ALVAREZ DOMINGUEZ

SUBDIRECTOR DE RECURSOS FINANCIEROS Y CONTABILIDAD

M.C.D. ARMANDO NARCISO CORREA PEÑA

DIRECTOR DE ADMINISTRACION

ARQ. ARMANDO FACILIA HERRERA

DIRECTOR GENERAL DE LA CEAS

COMISION ESTATAL DE AGUA Y SANEAMIENTO ESTADO DE VARIACIONES EN LA HACIENDA PÚBLICA/PATRIMONIO

DEL 01/01/2019 AL 30/06/2019

Concepto	Hacienda Pública / Patrimonio contribuido	Hacienda Pública / Patrimonio Generado de Ejercicios Anteriores	Hacienda Pública / Patrimonio Generado del Ejercicio	Exceso o Insuficiencia en la Actualización de la Hacienda Pública/Patrimonio	Total
Hacienda Pública/Patrimonio Contribuido Neto de 2018					
Aportaciones	0.00	0.00	0.00	0.00	0.00
Donaciones de Capital	0.00	0.00	0.00	0.00	0.00
Actualización de Hacienda Pública/Patrimonio	0.00	0.00	0.00	0.00	0.00
Hacienda Pública/Patrimonio Generado Neto de 2018					
Resultados del Ejercicio (Ahorro/Desahorro)	0.00	0.00	0.00	0.00	0.00
Resultados de Ejercicios Anteriores	0.00	0.00	0.00	0.00	0.00
Actualización de Hacienda Pública/Patrimonio	0.00	0.00	0.00	0.00	0.00
Reevalúos	0.00	0.00	0.00	0.00	0.00
Reservas	0.00	0.00	0.00	0.00	0.00
Exceso o Insuficiencia de la Actualización de la Hacienda Pública/Patrimonio Neto de 2018					
Resultado por Posición Monetaria	0.00	0.00	0.00	0.00	0.00
Resultado por Tenencia de Activos no Monetarios	0.00	0.00	0.00	0.00	0.00
Hacienda Pública / Patrimonio Neto Final de 2018	0.00	0.00	0.00	0.00	0.00
Cambios en la Hacienda Pública / Patrimonio Contribuido Neto de 2019					
Aportaciones	4,852,828,810.42	0.00	0.00	0.00	4,852,828,810.42
Donaciones de Capital	48,835,217.73	0.00	0.00	0.00	48,835,217.73
Actualización de Hacienda Pública/Patrimonio	0.00	0.00	0.00	0.00	0.00
Variaciones de la Hacienda Pública / Patrimonio Generado Neto del Ejercicio de 2019					
Resultados del Ejercicio (Ahorro/Desahorro)	0.00	0.00	37,976,647.89	0.00	37,976,647.89
Resultados de Ejercicios Anteriores	0.00	-1,560,397,296.36	0.00	0.00	-1,560,397,296.36
Reevalúos	0.00	0.00	0.00	0.00	0.00
Reservas	0.00	0.00	0.00	0.00	0.00
Rectificaciones de Resultados de Ejercicios Anteriores	0.00	-662,421,559.00	0.00	0.00	-662,421,559.00
Cambios en el Exceso o Insuficiencia en la Actualización de la Hacienda Pública/Patrimonio Neto de 2019					
Resultado por Posición Monetaria	0.00	0.00	0.00	0.00	0.00
Resultado por Tenencia de Activos no Monetarios	0.00	0.00	0.00	0.00	0.00
Hacienda Pública / Patrimonio Neto Final de 2019	4,901,664,028.15	-2,222,818,855.36	37,976,647.89	0.00	2,716,821,820.68

"Bajo protesta de decir verdad declaramos que los Estados Financieros y sus notas son razonablemente correctos y son responsabilidad del emisor"



P. JANOY OVIEDO OCAMPO GUILLEN

JEFE DEL DEPTO. DE CONTABILIDAD



L.C.P. ALEJANDRO SILVESTRE ALVAREZ DOMINGUEZ

SUBDIRECTOR DE RECURSOS FINANCIEROS Y CONTABILIDAD



M.C.D. ARMANDO NARCISO CORREA PEÑA

DIRECTOR DE ADMINISTRACION




ARQ. ARMANDO BADILLA HERRERA

DIRECTOR GENERAL DE LA CEAS

**COMISION ESTATAL DE AGUA Y SANEAMIENTO
ESTADO DE CAMBIO EN LA SITUACION FINANCIERA**

COMPARATIVO ANUAL AL 30/06/2019

ACTIVO	Origen	Aplicacion	
ACTIVO CIRCULANTE			
EFFECTIVO Y EQUIVALENTES	0.00	2,171,722.20	
1111 EFECTIVO	0.00	4,000.00	
1112 BANCOS/TESORERIA	0.00	2,167,722.20	
DERECHOS A RECIBIR EFECTIVO O EQUIVALENTES	101,726.11	1,955,368.77	
1122 CUENTAS POR COBRAR A CORTO PLAZO	0.00	1,955,368.77	
1123 DEUDORES DIVERSOS POR COBRAR A CORTO PLAZO	101,726.11	0.00	
1124 INGRESOS POR RECUPERAR A CORTO PLAZO	0.00	0.00	
1125 DEUDORES POR ANTICIPOS DE LA TESORERIA A CORTO PLAZO	0.00	0.00	
DERECHOS A RECIBIR BIENES O SERVICIOS	0.00	0.00	
1134 ANTICIPO A CONTRATISTAS POR OBRAS PUBLICAS A CORTO PLAZO	0.00	0.00	
ALMACEN	0.00	1,004,535.29	
1151 ALMACEN DE MATERIALES Y SUMINISTROS DE CONSUMO	0.00	1,004,535.29	
TOTAL ACTIVO CIRCULANTE	101,726.11	5,131,626.26	
ACTIVO NO CIRCULANTE			
BIENES INMUEBLES	0.00	0.00	
1231 TERRENOS	0.00	0.00	
1233 EDIFICIOS NO HABITACIONALES	0.00	0.00	
1234 INFRAESTRUCTURA	0.00	0.00	
1236 CONSTRUCCIONES EN PROCESO DE BIENES PROPIOS	0.00	0.00	
BIENES MUEBLES	34,914.30	131,126.40	
1241 MOBILIARIO Y EQUIPO DE ADMINISTRACION	34,914.30	0.00	
1242 MOBILIARIO Y EQUIPO EDUCACIONAL Y RECREATIVO	0.00	0.00	
1244 VEHICULOS Y EQUIPO DE TRANSPORTE	0.00	0.00	
1246 MAQUINARIA, OTROS EQUIPOS Y HERRAMIENTAS	0.00	131,126.40	
ACTIVOS INTANGIBLES	0.00	0.00	
1251 SOFTWARE	0.00	0.00	
DEPRECIACIONES, DETERIORO Y AMORTIZACIONES ACUMULADAS DE BIENES	0.00	0.00	
1261 DEPRECIACIÓN ACUMULADA DE BIENES INMUEBLES	0.00	0.00	
1262 DEPRECIACIÓN ACUMULADA INFRAESTRUCTURA	0.00	0.00	
1263 DEPRECIACION ACUMULADA DE BIENES MUEBLES	0.00	0.00	
1265 AMORTIZACION ACUMULADA DE ACTIVOS INTANGIBLES	0.00	0.00	
TOTAL ACTIVO NO CIRCULANTE	34,914.30	131,126.40	
TOTAL ACTIVO	136,640.41	5,262,752.66	
		RESULTADO	5,126,112.25
PASIVO			
PASIVO CIRCULANTE			
CUENTAS POR PAGAR A CORTO PLAZO	27,123,432.38	0.00	
2111 SERVICIOS PERSONALES POR PAGAR A CORTO PLAZO	8,494,356.69	0.00	
2112 PROVEEDORES POR PAGAR A CORTO PLAZO	15,761,711.89	0.00	
2113 CONTRATISTAS POR OBRAS PUBLICAS POR PAGAR A CORTO PLAZO	0.00	0.00	
2117 RETENCIONES Y CONTRIBUCIONES POR PAGAR A CORTO PLAZO	2,867,363.80	0.00	
2119 OTRAS CUENTAS POR PAGAR A CORTO PLAZO	0.00	0.00	
OTROS PASIVOS A CORTO PLAZO	0.00	1,202,668.37	
2191 INGRESOS POR CLASIFICAR	0.00	26,542.68	
2199 OTROS PASIVOS CIRCULANTES	0.00	1,176,125.69	
TOTAL PASIVO CIRCULANTE	27,123,432.38	1,202,668.37	
TOTAL PASIVO	27,123,432.38	1,202,668.37	
HACIENDA			
HACIENDA PUBLICA/PATRIMONIO CONTRIBUIDO			
APORTACIONES	0.00	0.00	
3111 PATRIMONIOS DEL ESTADO	0.00	0.00	
DONACIONES DE CAPITAL	0.00	0.00	
3121 EJERCICIO 2012	0.00	0.00	
3122 EJERCICIO 2014	0.00	0.00	







TABASCO



COMISION ESTATAL DE AGUA Y SANEAMIENTO ESTADO DE CAMBIO EN LA SITUACION FINANCIERA

COMPARATIVO ANUAL AL 30/06/2019

HACIENDA

TOTAL HACIENDA PUBLICA/PATRIMONIO CONTRIBUIDO	0.00	0.00
HACIENDA PUBLICA/PATRIMONIO GENERADO		
RESULTADOS DEL EJERCICIO (AHORRO/DESAHORRO)	0.00	20,153,764.10
3211 RESULTADOS DEL EJERCICIO (AHORRO/DESAHORRO)	0.00	20,153,764.10
RESULTADOS DE EJERCICIOS ANTERIORES	0.00	0.00
3221 EJERCICIO 2005	0.00	0.00
3222 EJERCICIO 2006	0.00	0.00
3223 EJERCICIO 2007	0.00	0.00
3224 EJERCICIO 2008	0.00	0.00
3225 EJERCICIO 2009	0.00	0.00
3226 EJERCICIO 2010	0.00	0.00
3227 EJERCICIO 2011	0.00	0.00
3228 EJERCICIO 2012	0.00	0.00
3229 EJERCICIO 2013	0.00	0.00
322A OTROS EJERCICIOS	0.00	0.00
RECTIFICACIONES DE RESULTADOS DE EJERCICIOS ANTERIORES	0.00	640,887.66
3251 CAMBIOS EN POLITICAS CONTABLES	0.00	640,887.66
3252 CAMBIOS POR ERRORES CONTABLES	0.00	0.00
TOTAL HACIENDA PUBLICA/PATRIMONIO GENERADO	0.00	20,794,651.76
TOTAL HACIENDA	0.00	20,794,651.76
TOTAL PASIVO Y HACIENDA	27,123,432.38	21,997,320.13
	RESULTADO	5,126,112.25

Bajo protesta de decir verdad declaramos que los Estados Financieros y sus notas son razonablemente correctos y son responsabilidad del emisor"

L.C.P. JANOY OVIEDO OCAMPO GUILLEN

JEFE DEL DEPTO. DE
CONTABILIDAD

L.C.P. ALEJANDRO SILVESTRE ALVAREZ
DOMINGUEZ

SUBDIRECTOR DE RECURSOS
FINANCIEROS Y CONTABILIDAD

M.C.D. ARMANDO NARCISO CORREA PEÑA

DIRECTOR DE ADMINISTRACION

ARQ. ARMANDO PADILLA HERRERA

DIRECTOR GENERAL DE LA CEAS



COMISION ESTATAL DE AGUA Y SANEAMIENTO
ESTADO DE FLUJO DE EFECTIVO

DEL 01/06/2019 AL 30/06/2019

CONCEPTO	2019	2018
Flujos de Efectivo de las Actividades de Operación		
Origen	305,217,283.21	232,513,971.21
Transferencias, Asignaciones y Subsidios y Otras Ayudas	305,216,999.13	232,513,779.55
Otros Orígenes de Operación	284.08	191.66
Aplicación	267,392,296.87	174,504,561.90
Servicios Personales	111,856,090.08	78,140,983.50
Materiales y Suministros	5,582,394.09	4,135,887.05
Servicios Generales	149,905,425.51	92,179,304.16
Ayudas Sociales	48,387.19	48,387.19
Flujo Neto de Flujos de Efectivo de las Actividades de Operación	37,824,986.34	58,009,409.31
Flujos de Efectivo de las Actividades de Inversión		
Origen	0.00	1,302,789,347.04
Otros Orígenes de Inversión		1,302,789,347.04
Aplicación	542,941.85	3,995,271,688.88
Bienes Inmuebles, Infraestructura y Construcciones en Proceso		3,806,837,129.52
Bienes Muebles	499,327.64	188,434,559.36
Otras Aplicaciones de Inversión	43,614.21	
Flujo Neto de Flujos de Efectivo de las Actividades de Inversión	-542,941.85	-2,692,482,341.84
Flujo de Efectivo de las Actividades de Financiamiento		
Origen	0.00	89,648,557.34
Otros Orígenes de Financiamiento		89,648,557.34
Aplicación	49,339,207.68	52,607,563.89
Otras Aplicaciones de Financiamiento	49,339,207.68	52,607,563.89
Flujo Neto de Flujo de Efectivo de las Actividades de Financiamiento	-49,339,207.68	37,040,993.45
Incremento/Disminucion Neta en el Efectivo y Equivalentes al Efectivo	-12,057,163.19	
Efectivo y Equivalentes al Efectivo al inicio del Ejercicio	9,294,526.62	9,294,526.62
Efectivo y Equivalentes al Efectivo al Final del Ejercicio	40,515,626.79	

Bajo protesta de decir verdad declaramos que los Estados Financieros y sus notas son razonablemente correctos y son responsabilidad del emisor"

L.C.P. JANUOY OVIEDO OCAMPO GUILLEN

JEFE DEL DEPTO. DE
CONTABILIDAD

L.C.P. ALEJANDRO SILVESTRE ALVAREZ
DOMINGUEZ

SUBDIRECTOR DE RECURSOS
FINANCIEROS Y CONTABILIDAD

M.C.D. ARMANDO NARCISO CORREA PEÑA

DIRECTOR DE ADMINISTRACION

ARQ. ARMANDO PADILLA HERRERA

DIRECTOR GENERAL DE LA CEAS



COMISION ESTATAL DE AGUA Y SANEAMIENTO

ESTADO ANALITICO DEL ACTIVO

DEL 01/06/2019 AL 30/06/2019

CONCEPTO	SALDO INICIAL 1	CARGO DE EL PERIODO 2	ABONOS DE EL PERIODO 3	SALDO FINAL 4(1+2-3)	FLUJO DE EL PERIODO (4-1)
11 ACTIVO CIRCULANTE					
111 EFECTIVO Y EQUIVALENTES	38,343,904.59	89,395,213.21	87,223,491.01	40,515,626.79	2,171,722.20
1111 EFECTIVO	55,330.00	4,000.00		59,330.00	4,000.00
1112 BANCOS/TESORERIA	38,288,574.59	89,391,213.21	87,223,491.01	40,456,296.79	2,167,722.20
1113 BANCOS/DEPENDENCIAS Y OTROS				0.00	0.00
1114 INVERSIONES TEMPORALES (HASTA 3 MESES)				0.00	0.00
1115 FONDOS CON AFECTACION ESPECIFICA				0.00	0.00
1116 DEPOSITOS DE FONDOS DE TERCEROS EN GARANTIA Y/O ADMINISTRACION				0.00	0.00
1119 OTROS EFECTIVOS Y EQUIVALENTES				0.00	0.00
TOTALES:	38,343,904.59	89,395,213.21	87,223,491.01	40,515,626.79	2,171,722.20
112 DERECHOS A RECIBIR EFECTIVO O EQUIVALENTES	100,093,128.91	105,550,976.01	103,697,333.35	101,946,771.57	1,853,642.66
1121 INVERSIONES FINANCIERAS DE CORTO PLAZO				0.00	0.00
1122 CUENTAS POR COBRAR A CORTO PLAZO	42,397,980.12	72,703,219.58	70,747,850.81	44,353,348.89	1,955,368.77
1123 DEUDORES DIVERSOS POR COBRAR A CORTO PLAZO	56,873,253.81	31,586,943.90	31,688,670.01	56,771,527.70	-101,726.11
1124 INGRESOS POR RECUPERAR A CORTO PLAZO	820,123.98	1,260,812.53	1,260,812.53	820,123.98	0.00
1125 DEUDORES POR ANTICIPOS DE LA TESORERIA A CORTO PLAZO	1,771.00			1,771.00	0.00
1126 PRESTAMOS OTORGADOS A CORTO PLAZO				0.00	0.00
1129 OTROS DERECHOS A RECIBIR EFECTIVO O EQUIVALENTES A CORTO PLAZO				0.00	0.00
TOTALES:	100,093,128.91	105,550,976.01	103,697,333.35	101,946,771.57	1,853,642.66
113 DERECHOS A RECIBIR BIENES O SERVICIOS	2,111,591.82	0.00	0.00	2,111,591.82	0.00
1131 ANTICIPO A PROVEEDORES POR ADQUISICION DE BIENES Y PRESTACION DE SERVICIOS A CORTO PLAZO				0.00	0.00
1132 ANTICIPO A PROVEEDORES POR ADQUISICION DE BIENES INMUEBLES Y MUEBLES A CORTO PLAZO				0.00	0.00
1133 ANTICIPO A PROVEEDORES POR ADQUISICION DE BIENES INTANGIBLES A CORTO PLAZO				0.00	0.00
1134 ANTICIPO A CONTRATISTAS POR OBRAS PUBLICAS A CORTO PLAZO	2,111,591.82			2,111,591.82	0.00
1139 OTROS DERECHOS A RECIBIR BIENES O SERVICIOS A CORTO PLAZO				0.00	0.00
TOTALES:	2,111,591.82	0.00	0.00	2,111,591.82	0.00
114 INVENTARIOS	0.00	0.00	0.00	0.00	0.00
1141 INVENTARIO DE MERCANCIA PARA VENTA				0.00	0.00
1142 INVENTARIO DE MERCANCIAS TERMINADAS				0.00	0.00
1143 INVENTARIOS DE MERCANCIAS EN PROCESO DE ELABORACION				0.00	0.00
1144 INVENTARIO DE MATERIAS PRIMAS, MATERIALES Y SUMINISTROS PARA PRODUCCION				0.00	0.00
1145 BIENES EN TRANSITO				0.00	0.00
TOTALES:	0.00	0.00	0.00	0.00	0.00
115 ALMACEN	4,864,435.75	2,904,763.04	1,900,227.75	5,868,971.04	1,004,535.29
1151 ALMACEN DE MATERIALES Y SUMINISTROS DE CONSUMO	4,864,435.75	2,904,763.04	1,900,227.75	5,868,971.04	1,004,535.29
TOTALES:	4,864,435.75	2,904,763.04	1,900,227.75	5,868,971.04	1,004,535.29
116 ESTIMACION POR PERDIDAS O DETERIORO DE ACTIVOS CIRCULANTES	0.00	0.00	0.00	0.00	0.00
1161 ESTIMACIONES PARA CUENTAS INCOBRABLES POR DERECHOS A RECIBIR EFECTIVO O EQUIVALENTES				0.00	0.00
1162 ESTIMACION POR DETERIORO DE INVENTARIOS				0.00	0.00
1163 ESTIMACION POR PERDIDAS DE INVENTARIOS				0.00	0.00
TOTALES:	0.00	0.00	0.00	0.00	0.00



TABASCO



COMISION ESTATAL DE AGUA Y SANEAMIENTO

ESTADO ANALITICO DEL ACTIVO

DEL 01/06/2019 AL 30/06/2019

CONCEPTO	SALDO INICIAL 1	CARGO DE EL PERIODO 2	ABONOS DE EL PERIODO 3	SALDO FINAL 4(1+2-3)	FLUJO DE EL PERIODO (4-1)
119 OTROS ACTIVOS CIRCULANTES	0.00	0.00	0.00	0.00	0.00
1191 VALORES EN GARANTIA				0.00	0.00
1192 BIENES EN GARANTIA (EXCLUYE DEPOSITOS DE FONDOS)				0.00	0.00
1193 BIENES DERIVADOS DE EMBARGOS, DECOMISOS, ASEGURAMIENTOS Y DACION EN PAGO				0.00	0.00
1194 ADQUISICION CON FONDOS DE TERCEROS				0.00	0.00
TOTALES:	0.00	0.00	0.00	0.00	0.00
TOTAL DE LA CUENTA: 11 ACTIVO CIRCULANTE	145,413,061.07	197,850,952.26	192,821,052.11	150,442,961.22	5,029,900.15
12 ACTIVO NO CIRCULANTE					
121 INVERSIONES FINANCIERAS A LARGO PLAZO	0.00	0.00	0.00	0.00	0.00
1211 INVERSIONES A LARGO PLAZO				0.00	0.00
1212 TITULOS Y VALORES A LARGO PLAZO				0.00	0.00
1213 FIDEICOMISOS, MANDATOS Y CONTRATOS ANALOGOS				0.00	0.00
1214 PARTICIPACIONES Y APORTACIONES DE CAPITAL				0.00	0.00
TOTALES:	0.00	0.00	0.00	0.00	0.00
122 DERECHOS A RECIBIR EFECTIVO O EQUIVALENTES A LARGO PLAZO	0.00	0.00	0.00	0.00	0.00
1221 DOCUMENTOS POR COBRAR A LARGO PLAZO				0.00	0.00
1222 DEUDORES DIVERSOS A LARGO PLAZO				0.00	0.00
1223 INGRESOS POR RECUPERAR A LARGO PLAZO				0.00	0.00
1224 PRESTAMOS OTORGADOS A LARGO PLAZO				0.00	0.00
1229 OTROS DERECHOS A RECIBIR EFECTIVO O EQUIVALENTES A LARGO PLAZO				0.00	0.00
TOTALES:	0.00	0.00	0.00	0.00	0.00
123 BIENES INMUEBLES	3,806,837,129.52	0.00	0.00	3,806,837,129.52	0.00
1231 TERRENOS	8,868,578.23			8,868,578.23	0.00
1232 VIVIENDAS					0.00
1233 EDIFICIOS NO HABITACIONALES	250,021.94			250,021.94	0.00
1234 INFRAESTRUCTURA	3,434,516,735.76			3,434,516,735.76	0.00
1235 CONSTRUCCIONES EN PROCESO BIENES DOMINIO PUBLICO				0.00	0.00
1236 CONSTRUCCIONES EN PROCESO DE BIENES PROPIOS	363,201,793.59			363,201,793.59	0.00
1239 OTROS BIENES INMUEBLES				0.00	0.00
TOTALES:	3,806,837,129.52	0.00	0.00	3,806,837,129.52	0.00
124 BIENES MUEBLES	188,837,674.90	179,440.13	83,228.03	188,933,887.00	96,212.10
1241 MOBILIARIO Y EQUIPO DE ADMINISTRACION	13,157,649.92	42,891.19	77,805.49	13,122,735.62	-34,914.30
1242 MOBILIARIO Y EQUIPO EDUCACIONAL Y RECREATIVO	546,471.74			546,471.74	0.00
1243 EQUIPO E INSTRUMENTAL MEDICO Y DE LABORATORIO				0.00	0.00
1244 VEHICULOS Y EQUIPO DE TRANSPORTE	78,038,830.80			78,038,830.80	0.00
1245 EQUIPO DE DEFENSA Y SEGURIDAD				0.00	0.00
1246 MAQUINARIA, OTROS EQUIPOS Y HERRAMIENTAS	97,094,722.44	136,548.94	5,422.54	97,225,848.84	131,126.40
1247 COLECCIONES, OBRAS DE ARTE Y OBJETOS VALIOSOS				0.00	0.00
1248 ACTIVOS BIOLOGICOS				0.00	0.00
1249 OTROS BIENES MUEBLES				0.00	0.00
TOTALES:	188,837,674.90	179,440.13	83,228.03	188,933,887.00	96,212.10
125 ACTIVOS INTANGIBLES	196,869.25	0.00	0.00	196,869.25	0.00
1251 SOFTWARE	196,869.25			196,869.25	0.00
1252 PATENTES, MARCAS Y DERECHOS				0.00	0.00
1253 CONCESIONES Y FRANQUICIAS				0.00	0.00



TABASCO



COMISION ESTATAL DE AGUA Y SANEAMIENTO

ESTADO ANALITICO DEL ACTIVO

DEL 01/06/2019 AL 30/06/2019

CONCEPTO	SALDO INICIAL 1	CARGO DE EL PERIODO 2	ABONOS DE EL PERIODO 3	SALDO FINAL 4(1+2-3)	FLUJO DE EL PERIODO (4-1)
1254 LICENCIAS				0.00	0.00
1259 OTROS ACTIVOS INTANGIBLES				0.00	0.00
TOTALES:	196,869.25	0.00	0.00	196,869.25	0.00
126 DEPRECIACIONES, DETERIORO Y AMORTIZACIONES ACUMULADAS DE BIENES	-1,302,942,602.08	0.00	0.00	-1,302,942,602.08	0.00
1261 DEPRECIACIÓN ACUMULADA DE BIENES INMUEBLES	-201,495.23			-201,495.23	0.00
1262 DEPRECIACIÓN ACUMULADA INFRAESTRUCTURA	-1,142,094,448.73			-1,142,094,448.73	0.00
1263 DEPRECIACION ACUMULADA DE BIENES MUEBLES	-160,505,106.65			-160,505,106.65	0.00
1264 DETERIORO ACUMULADO DE ACTIVOS BIOLOGICOS				0.00	0.00
1265 AMORTIZACION ACUMULADA DE ACTIVOS INTANGIBLES	-141,551.47			-141,551.47	0.00
TOTALES:	-1,302,942,602.08	0.00	0.00	-1,302,942,602.08	0.00
127 ACTIVOS DIFERIDOS	0.00	0.00	0.00	0.00	0.00
1271 ESTUDIOS, FORMULACION Y EVALUACION DE PROYECTOS				0.00	0.00
1272 DERECHO SOBRE BIENES EN RÉGIMEN DE ARRENDAMIENTO FINANCIERO				0.00	0.00
1273 GASTOS PAGADOS POR ADELANTADO A LARGO PLAZO				0.00	0.00
1274 ANTICIPOS A LARGO PLAZO				0.00	0.00
1275 BENEFICIOS AL RETIRO DE EMPLEADOS PAGADOS POR ADELANTADO				0.00	0.00
1279 OTROS ACTIVOS DIFERIDOS				0.00	0.00
TOTALES:	0.00	0.00	0.00	0.00	0.00
128 ESTIMACIÓN POR PÉRDIDAS O DETERIORO DE ACTIVOS NO CIRCULANTES	0.00	0.00	0.00	0.00	0.00
1281 ESTIMACIONES POR PERDIDA DE CUENTAS INCOBRABLES DE DOCUMENTOS POR COBRAR A LARGO PLAZO				0.00	0.00
1282 ESTIMACIONES POR PERDIDA DE CUENTAS INCOBRABLES DE DEUDORES DIVERSOS POR COBRAR A LARGO PLAZO				0.00	0.00
1283 ESTIMACIONES POR PERDIDA DE CUENTAS INCOBRABLES DE INGRESOS POR COBRAR A LARGO PLAZO				0.00	0.00
1284 ESTIMACIONES POR PERDIDA DE CUENTAS INCOBRABLES DE PRESTAMOS OTORGADOS A LARGO PLAZO				0.00	0.00
1285 ESTIMACIONES PARA CUENTAS INCOBRABLES DE PRÉSTAMOS OTORGADOS A LARGO PLAZO				0.00	0.00
1289 ESTIMACIONES POR PERDIDA DE OTRAS CUENTAS INCOBRABLES A LARGO PLAZO				0.00	0.00
TOTALES:	0.00	0.00	0.00	0.00	0.00
129 OTROS ACTIVOS NO CIRCULANTES	0.00	0.00	0.00	0.00	0.00
1291 BIENES EN CONCESIÓN				0.00	0.00
1292 BIENES EN ARRENDAMIENTO FINANCIERO				0.00	0.00
1293 BIENES EN COMODATO				0.00	0.00
TOTALES:	0.00	0.00	0.00	0.00	0.00
TOTAL DE LA CUENTA: 12 ACTIVO NO CIRCULANTE	2,692,929,071.59	179,440.13	83,228.03	2,693,025,283.69	96,212.10
TOTAL ACTIVO	2,838,342,132.66	198,030,392.39	192,904,280.14	2,843,468,244.91	5,126,112.25

"Bajo protesta de decir verdad declaramos que los Estados Financieros y sus notas son razonablemente correctos y son responsabilidad del emisor"

L.C.P. JANÓY OVIEDO OCAMPO GUILLÉN

JEFE DEL DEPTO. DE CONTABILIDAD

L.C.P. ALEJANDRO SILVESTRE ALVAREZ DOMÍNGUEZ

SUBDIRECTOR DE RECURSOS FINANCIEROS Y CONTABILIDAD

M.C.D. ARMANDO NARCISO CORREA PEÑA

DIRECTOR DE ADMINISTRACION

ARQ. ARMANDO PADILLA HERRERA

DIRECTOR GENERAL DE LA CEAS



TABASCO



COMISION ESTATAL DE AGUA Y SANEAMIENTO ESTADO ANALITICO DE LA DEUDA Y OTROS PASIVOS

DEL 01 AL 30 DE JUNIO DE 2019
(En Pesos Mexicanos)

CUENTA CONTABLE	Moneda en Contratacion	Institucion o Pais Acreedor	Saldo Inicial del Periodo	Saldo Final del Periodo
DEUDA PUBLICA				
Corto Plazo	0.00	0.00	0.00	0.00
Deuda Interna	0.00	0.00	0.00	0.00
Instituciones de Crédito	0.00	0.00	0.00	0.00
Títulos y Valores	0.00	0.00	0.00	0.00
Arrendamiento Financieros	0.00	0.00	0.00	0.00
Deuda Externa	0.00	0.00	0.00	0.00
Organismos Financieros Internacionales	0.00	0.00	0.00	0.00
Deuda Bilateral	0.00	0.00	0.00	0.00
Títulos y Valores	0.00	0.00	0.00	0.00
Arrendamiento Financieros	0.00	0.00	0.00	0.00
Subtotal Corto Plazo	0.00	0.00	0.00	0.00
Largo Plazo	0.00	0.00	0.00	0.00
Deuda Interna	0.00	0.00	0.00	0.00
Instituciones de Credito	0.00	0.00	0.00	0.00
Títulos y Valores	0.00	0.00	0.00	0.00
Arrendamiento Financieros	0.00	0.00	0.00	0.00
Deuda Externa	0.00	0.00	0.00	0.00
Organismos Financieros Internacionales	0.00	0.00	0.00	0.00
Deuda Bilateral	0.00	0.00	0.00	0.00
Títulos y Valores	0.00	0.00	0.00	0.00
Arrendamiento Financieros	0.00	0.00	0.00	0.00
Subtotal Largo Plazo	0.00	0.00	0.00	0.00
Otros Pasivos	0.00	0.00	100,725,660.22	126,646,424.23
Total Deuda y Otros Pasivos	0.00	0.00	100,725,660.22	126,646,424.23

L.C.P. JANOY OVIEDO OCAMPO GUILLEN

JEFE DEL DEPTO. DE
CONTABILIDAD

L.C.P. ALEJANDRO SILVESTRE ALVAREZ
DOMINGUEZ

SUBDIRECTOR DE RECURSOS
FINANCIEROS Y CONTABILIDAD

M.C.D. ARMANDO NARCISO CORREA PEÑA

DIRECTOR DE ADMINISTRACION

ARQ. ARMANDO PADILLA HERRERA

DIRECTOR GENERAL DE LA CEAS

"Bajo protesta de decir verdad declaramos que los Estados Financieros y sus notas son razonablemente correctos y son responsabilidad del emisor"



TABASCO



COMISIÓN ESTATAL DE AGUA Y SANEAMIENTO.
PASEO DE LA SIERRA No. 402 COL. REFORMA, VILLAHERMOSA, TAB.

NOTAS A LOS ESTADOS FINANCIEROS AL 30 DE JUNIO DE 2019

A) NOTAS DE DESGLOSE

I.- NOTAS AL ESTADO DE SITUACIÓN FINANCIERA

ACTIVO:

EFFECTIVOS Y EQUIVALENTES: EL SALDO DE LA CUENTA DE EFECTIVO Y EQUIVALENTES REFLEJA UN SALDO DE **\$40,515,626.79** INTEGRADO DE LA SIGUIENTE FORMA; EN LA CUENTA DE EFECTIVO ES POR UN IMPORTE DE **\$59,330.00** Y EN LA CUENTA DE BANCO LA CANTIDAD DE **\$40,456,296.79** DESGLOSADO EN: RECAUDADORAS QUE SUMAN UN IMPORTE DE **\$1,155,409.84** DE USO CONSTANTE CON UN SALDO ACUMULADO DE **\$39,255,770.94** Y PROGRAMAS FEDERALES (CONVENIOS) POR **\$45,116.01**

BANCOS. - PARA EL MEJOR CONTROL DE LOS RECURSOS FINANCIEROS QUE SE RECIBEN, LAS CUENTAS DE CHEQUES SE APERTURAN Y MANEJAN DE ACUERDO AL PROGRAMA DE QUE SE TRATE, YA SEA ESTATAL, FEDERAL O PRIVADA, POR LO QUE EN CONSECUENCIA LA HEMOS CLASIFICADO EN RECAUDADORAS, DE USO CONSTANTE Y PROGRAMAS FEDERALES (CONVENIOS) Y POR CADA INSTITUCIÓN BANCARIA.

DERECHOS A RECIBIR EFECTIVO Y EQUIVALENTES

CUENTAS POR COBRAR A CORTO PLAZO: EL SALDO QUE SE REFLEJA EN LA CUENTA CONTABLE DE CUENTAS POR COBRAR EN LA SUBCUENTA TRANSFERENCIAS INTERNAS Y ASIGNACIONES AL SECTOR PUBLICO POR **\$44,353,348.89** SE REFIERE A LAS DIVERSAS ORDENES DE PAGO PENDIENTE DE PAGAR POR LA SECRETARIA DE PLANEACIÓN Y FINANZAS, ASÍ COMO COMPROBACIONES DE PAGO DE RETENCIONES DE DIVERSOS CONCEPTOS DE NOMINA QUE LA SPF RETIENE DE DIVERSOS EJERCICIOS Y PAGA A FAVOR DE ESTA DEPENDENCIA.

EN EL SALDO DE LA CUENTA DE DEUDORES DIVERSOS, CON UN SALDO POR **\$56,771,527.70** ESTA INCLUIDO EL MONTO DE **\$25,076,862.00** QUE SE DEBE A LA EXPEDICIÓN DE CHEQUE No.217 DE FECHA 24 DE DICIEMBRE DE 2012 DE LA CUENTA DE BANCO No.7003446113-7 BANAMEX S.A. DE C.V. LIBRADO A FAVOR DE LA COMISIÓN FEDERAL DE ELECTRICIDAD POR ADEUDO DE SERVICIO DE ENERGÍA ELÉCTRICA, HEREDADOS POR LA ADMINISTRACIÓN 2007-2012. MEDIANTE OFICIO DG/121/2013 SE INFORMO A LA SECRETARIA DE CONTRALORÍA REALIZANDO ESTA LOS PROCEDIMIENTO ADMINISTRATIVOS, PRESENTANDO LA SECRETARIA A TRAVÉS DE SUS APODERADOS LEGALES DENUNCIA PENAL ANTE EL MINISTERIO PUBLICO AVERIGUACIÓN PREVIA NUMERO AP-DG1-186-/2013, ESTA COMISIÓN A LA FECHA NO HA RECIBIDO INFORMACIÓN DEL ESTATUS DE LA MISMA.

CONCEPTO	VENCIMIENTO				TOTAL
	90	180	-365	+365	
Cuentas por Cobrar			44,353,348.89		44,353,348.89
Deudores Diversos			31,694,665.70	25,076,862.00	56,771,527.70
TOTAL			76,048,014.59	25,076,862.00	101,124,876.59

DERECHOS A RECIBIR BIENES O SERVICIOS

EL SALDO DE LOS ANTICIPOS CONCEDIDOS A DIVERSOS PROVEEDORES Y CONTRATISTAS POR \$2,111,591.82 SE REFIERE A LOS DIVERSOS CONTRATOS DE COMPRAS DE MATERIALES Y EJECUCIÓN DE OBRAS DE INFRAESTRUCTURA.

CONCEPTO	VENCIMIENTO				TOTAL
	90	180	- 365	+ 365	
Anticipos a proveedores	0.00				0.00
Anticipos a contratistas		2,111,591.82			2,111,591.82
	0.00	2,111,591.82	0.00	0.00	2,111,591.82

BIENES DISPONIBLES PARA SU TRANSFORMACIÓN O CONSUMO

ALMACÉN: LOS BIENES COMPRENDIDOS EN LA CUENTA DE ALMACÉN, SE ENCUENTRA REGISTRADOS A SU PRECIO DE ADQUISICIÓN. EL SALDO AL FINAL DEL PERIODO ES DE **\$5,868,971.04** LAS SALIDAS DE ALMACÉN SE REALIZAN DE ACUERDO A INFORMES GENERADOS POR EL ÁREA DE ALMACÉN GENERAL DE LA CEAS DEL SISTEMA CONPRE.

EL SISTEMA DE VALUACION QUE SE UTILIZA ES PRIMERAS ENTRADAS, PRIMERAS SALIDAS (PEPS)

INVERSIONES FINANCIERAS

LA CEAS A LA FECHA NO CUENTA CON INVERSIONES FINANCIERAS CONTRATADAS.

BIENES MUEBLES, INMUEBLES E INTANGIBLES:

LOS INMUEBLES, MOBILIARIO Y EQUIPO, SE REGISTRAN AL COSTO DE SU ADQUISICIÓN MAS EL IMPUESTO, Y EL CALCULO DE LA DEPRECIACIÓN O AMORTIZACIÓN SE CALCULA CONSIDERANDO EL COSTO DE ADQUISICIÓN DEL ACTIVO DEPRECIABLE O AMORTIZABLE Y APLICÁNDOSE LOS PORCENTAJES DE DEPRECIACIÓN RECOMENDADOS EN LA GUÍA DE VIDA ÚTIL ESTIMADA Y PORCENTAJES DE DEPRECIACIÓN EMITIDOS POR EL CONAC.







EN ESTE APARTADO MOSTRAMOS LOS RUBROS DE BIENES MUEBLES E INMUEBLES, ASÍ COMO EL MONTO DE LA DEPRECIACIÓN ACUMULADA AL 30 DE JUNIO DE 2019, LOS INMUEBLES, MUEBLES Y EQUIPOS, SE INTEGRAN COMO SIGUE:

ESTIMACIONES Y DETERIOROS

LA COMISIÓN ESTATAL DE AGUA Y SANEAMIENTO REALIZA DEPRECIACIONES DE LOS BIENES MUEBLES E INMUEBLES DE ACUERDO A LOS CRITERIOS EMITIDOS POR EL CONAC, REGLAS DE REGISTRO Y VALORACIÓN DEL PATRIMONIO (ELEMENTOS GENERALES) PUBLICADAS EN EL DIARIO OFICIAL DE LA FEDERACIÓN (DOF) EL 27 DE DICIEMBRE DE 2010 Y CON LAS REGLAS ESPECÍFICAS DEL REGISTRO Y VALORACIÓN DEL PATRIMONIO PUBLICADAS EN EL DOF EL 27 DE DICIEMBRE DE 2017.

Descripción de las Cuentas de Activos		MOI	Depreciación Acumulada	Valor en Libros	% Depreciación Anual CONAC
Bienes Inmuebles					
	Terrenos	8,868,578.23	-	8,868,578.23	
	Edificios No Habitacionales	250,021.94	201,495.23	48,526.71	3.3%
	Infraestructura	3,434,516,735.76	1,142,094,448.73	2,292,422,287.03	4.0%
Bienes Muebles		188,933,887.00	160,478,130.18	28,455,756.82	
	Mobiliario y Equipo de Administración	13,122,735.62	11,811,597.94	1,311,137.68	
51101	Mobiliario de Administración	2,756,372.24	2,649,275.22	107,097.02	10.0%
51201	Muebles	580,000.00	265,833.33	314,166.67	10.0%
51202	Electrodomesticos	46,030.95	46,030.95	0.00	10.0%
51501	Equipos de Computacion	7,722,568.40	7,349,984.68	372,583.72	33.3%
51901	Equipo de Administracion	2,017,764.03	1,500,473.76	517,290.27	10.0%
	Mobiliario y Equipo Educativo y Recreativo	546,471.74	329,727.98	216,743.76	
52101	Equipos y aparatos audiovisual	337,181.12	123,822.25	213,358.87	33.3%
52301	Camaras Fotograficas	191,170.62	187,785.73	3,384.89	33.3%
52901	Material para bibliotecas	18,120.00	18,120.00	0.00	20.0%
	Equipo de Transporte	78,038,830.80	75,179,654.16	2,859,176.64	
54103	Vehiculos Terrestre	6,209,464.00	4,704,660.53	1,504,803.47	20.0%
54104	Vehiculos Terrestre	71,178,352.80	69,946,707.63	1,231,645.17	20.0%
54105	Vehiculos Terrestre	613,640.00	490,912.00	122,728.00	20.0%
54501	Embarcaciones	37,374.00	37,374.00	0.00	20.0%
	Maquinaria, Otros Equipos y Herramientas	97,225,848.84	73,157,150.10	24,068,698.74	
56102	Maquinaria y Equipo Agropecuario	9,542,553.06	7,410,927.58	2,131,625.48	10.0%
56201	Maquinaria y equipo industrial	2,406,952.90	1,953,744.09	453,208.81	10.0%
56301	Maquinaria y equipo	3,589,997.14	2,415,356.29	1,174,640.85	10.0%
56401	Equipos de sistemas de aire acondicionado	12,000.00	3,800.00	8,200.00	10.0%
56501	Equipo de comunicación	576,588.01	283,597.98	292,990.03	
56601	Equipo eléctrico	7,975,926.79	6,110,471.58	1,865,455.21	10.0%
56701	Herramientas y maquinas	512,672.00	270,800.88	241,871.12	10.0%
56902	Equipo de ingeniería y dibujo	456,503.76	208,819.03	247,684.73	10.0%
56902	Otros equipos	72,152,655.18	54,499,632.67	17,653,022.51	10.0%
Activos Intangibles					
51501	Software	196,869.25	141,551.47	55,317.78	33.3%



OTROS ACTIVOS

AL CIERRE DEL PERIODO NO SE CUENTA CON OTROS ACTIVOS.

PASIVO

LOS PASIVOS DE CUENTAS POR PAGAR A CORTO PLAZO SE INTEGRAN POR DIVERSOS RUBROS COMO: LOS SERVICIOS PERSONALES POR PAGAR, LIQUIDADOS NORMALMENTE DENTRO DEL MISMO MES, LA CUENTA DE PROVEEDORES, Y CONTRATISTAS, SU EXIGIBILIDAD O VENCIMIENTO DE PAGO ES DE ACUERDO A LA DISPONIBILIDAD FINANCIERA DE LA SECRETARIA PLANEACIÓN Y FINANZAS; YA QUE SEGÚN LIBERE ESTA SECRETARIA, LOS RECURSOS PREVIAMENTE AUTORIZADOS POR MEDIO DE LAS ÓRDENES DE PAGO CORRESPONDIENTES, SE LIQUIDAN LOS PASIVOS. LOS RUBROS DE RETENCIONES POR PAGAR, SE REALIZAN LOS PAGOS DE ACUERDO A LAS FECHAS LÍMITES DEL MES INMEDIATO SIGUIENTE EN RELACIÓN A LOS IMPUESTOS FEDERALES AL SAT, SE TIENEN OTRAS RETENCIONES DERIVADAS DE NOMINA COMO LA SEGURIDAD SOCIAL QUE SE AMORTIZA SEGÚN LAS COMPROBACIONES DE PAGO ENVIADAS POR LA SECRETARIA DE PLANEACIÓN Y FINANZAS, Y DIVERSAS RETENCIONES A LOS TRABAJADORES POR CONVENIOS CON INSTITUCIONES PUBLICAS Y PRIVADAS MISMAS QUE SE VAN PAGANDO DE ACUERDO A LA EXIGIBILIDAD DE LAS EMPRESAS. ASI TAMBIÉN LAS OTRAS CUENTAS POR PAGAR A CORTO PLAZO SE DISMINUYEN SUS SALDOS SEGÚN SE REALICE EL TRÁMITE DE COMPROBACIÓN DE PAGO DE LOS RECURSOS MINISTRADOS.

1. EN EL RUBRO DE SERVICIOS PERSONALES EL SALDO EN LA CANTIDAD DE **\$13,449,372.89** CORRESPONDE A SUELDOS QUE SE VAN A PAGAR EN EL MES DE JULIO Y PAGOS AL ISSET QUE SE VAN A ENTERAR AL MES DE JULIO DE 2019.
2. EL RUBRO DE PROVEEDORES CON UN IMPORTE DE **\$31,047,302.95** SE INTEGRA POR LA CANTIDAD DE **\$19,845,662.35** CON UNA ANTIGÜEDAD MENOR A 90 DÍAS Y **\$11,201,640.60** CON UNA ANTIGÜEDAD MAYOR A 365; EL RUBRO DE CONTRATISTAS CON UN IMPORTE DE **\$3,000.00** CON UNA ANTIGÜEDAD DE MAS DE 365 DÍAS; LO QUE DA UN TOTAL DE **\$11,204,640.60** CON UN VENCIMIENTO MAYOR A 365 DÍAS: DEUDAS ADQUIRIDAS POR LA ADMINISTRACIÓN PASADA, MISMAS QUE QUEDARON REGISTRADAS CONTABLEMENTE Y DE LAS CUALES SE LE INFORMO A LA SECRETARIA DE CONTRALORÍA PARA LOS TRAMITES LEGALES CORRESPONDIENTES.

SE DETALLA POR RUBROS EL SALDO DE LOS PASIVOS

CUENTA	NOMBRE CUENTA	SALDO INICIALES		MOVIMIENTOS		SALDO ACTUALES	
		DEUDOR	ACREEDOR	CARGOS	ABONOS	DEUDOR	ACREEDOR
2111	SERVICIOS PERSONALES POR PAGAR A CORTO PLAZO	0	4,955,016.20	14,255,155.02	22,749,511.71	0	13,449,372.89
2112	PROVEEDORES POR PAGAR A CORTO PLAZO	0	13,143,182.73	41,950,019.31	59,854,140.03	0	31,047,302.95
2113	CONTRATISTAS POR OBRAS PUBLICAS POR PAGAR A CORTO PLAZO	0	3,000.00	0.00	0.00	0	3,000.00
2117	RETENCIONES Y CONTRIBUCIONES POR PAGAR A CORTO PLAZO	0	45,146,152.15	1,839,442.39	4,706,806.19	0	48,013,515.95
2119	OTRAS CUENTAS POR PAGAR A CORTO	0	88,684.46	0.00	0.00	0	88,684.46
	TOTAL	0	63,336,035.54	58,044,617.22	87,310,457.93	0	92,801,876.25



II. NOTAS AL ESTADO DE ACTIVIDADES

INGRESOS DE GESTIÓN

LOS INGRESOS DE ESTE ORGANISMO DESCENTRALIZADO ESTÁN COMPUESTOS POR INGRESOS DE GESTIÓN, COMO SON LOS INGRESOS POR EL COBRO DE LOS DERECHOS POR SERVICIOS DE AGUA POTABLE Y ALCANTARILLADO QUE PRESTA ESTA COMISIÓN A LA POBLACIÓN; INGRESOS POR LAS APORTACIONES FEDERALES PARA LA EJECUCIÓN DE PROGRAMAS CONVENIDOS CON LA FEDERACIÓN Y TRANSFERENCIAS INTERNAS QUE RECIBE ESTA COMISIÓN PARA LA OPERATIVIDAD Y EJECUCIÓN DE PROGRAMAS ESTATALES , APROVECHAMIENTO DE TIPO CORRIENTE QUE SON LOS SALDOS DE OPERACIONES; QUE YA SEA POR REDONDEO O DIFERENCIA DE DEPÓSITOS QUEDAN A FAVOR DEL ORGANISMO Y OTROS INGRESOS O BENEFICIOS QUE CORRESPONDE A LOS INGRESOS FINANCIEROS.

LOS SALDOS AL FINAL DEL PERIODO SE MUESTRAN A CONTINUACIÓN EN LA SIGUIENTE TABLA:

INGRESOS DE GESTIÓN	
DERECHOS	0
APROVECHAMIENTO DE TIPO CORRIENTE	0
PARTICIPACIONES. TRANSFERENCIAS, SUBSIDIOS, Y ASIGNACIONES	
TRANSFERENCIAS INTERNAS Y ASIGNACIONES DEL SECTOR PUBLICO	117,478,022.00
TRANSFERENCIAS INTERNAS Y ASIGNACIONES AL SECTOR PUBLICO	115,035,758.00
OTROS INGRESOS Y BENEFICIOS	
INGRESOS FINANCIEROS	192.00
OTROS INGRESOS Y BENEFICIOS VARIOS	121,003.00

GASTOS Y OTRAS PÉRDIDAS

AL FINAL DEL PERIODO SE REFLEJAN GASTOS DE FUNCIONAMIENTO CON SALDOS DE:

SERVICIOS PERSONALES	111,856,090.08
MATERIALES Y SUMINISTROS	5,582,394.10
SERVICIOS GENERALES	149,905,425.51



III. NOTAS AL ESTADO DE VARIACIÓN EN LA HACIENDA PÚBLICA/PATRIMONIO

EN LAS CUENTAS DE PATRIMONIO SE AUMENTA SEGÚN LAS APORTACIONES PRESUPUESTALMENTE AUTORIZADAS DURANTE EL EJERCICIO Y LAS DONACIONES RECIBIDAS DE UNIDADES GUBERNAMENTALES U OTRAS INSTITUCIONES, Y SE DISMINUYE O AUMENTA SEGÚN EL SALDO DE LAS CUENTAS DE RESULTADO YA SEAN ACREEDORAS O DEUDORAS.

SE TIENE UNA VARIACIÓN DE PATRIMONIO GENERADO DE EJERCICIOS ANTERIORES POR LA CANTIDAD DE \$-2,222,818,855.36 ASÍ TAMBIÉN EN LA COLUMNA DE PATRIMONIO GENERADO DEL EJERCICIO SE TIENE UNA VARIACIÓN ACUMULADA POR \$37,976,647.89

IV. NOTAS AL ESTADO DE FLUJOS DE EFECTIVO

EN EL APARTADO DE FLUJOS DE EFECTIVO DE ACTIVIDADES DE OPERACION EN EL ORIGEN SE MUESTRA UN IMPORTE POR \$37,824,986.34 QUE PROVIENE DE LA DIFERENCIA ENTRE INGRESOS Y GASTOS.

EL APARTADO DE APLICACIÓN DEL FLUJO DE EFECTIVO DE ACTIVIDADES DE INVERSION, CONTIENE LA CIFRA DE \$542,941.85 QUE CORRESPONDE A LAS ADQUISICIONES DE BIENES MUEBLES Y SOFTWARE DEL PERIODO EN CUESTION.

LOS SALDOS DE LAS CUENTAS DE EFECTIVO SE MUESTRAN EN LA SIGUIENTE TABLA.

	PERIODO ACTUAL	PERIODO ANTERIOR
EFFECTIVO EN BANCOS-TESORERÍA	59,330.00	55,330.00
EFFECTIVO EN BANCOS DEPENDENCIAS	40,456,296.79	38,288,574.59
INVERSIONES TEMPORALES (HASTA 3 MESES)		
DEPOSITOS DE FONDOS DE TERCEROS Y OTROS		
TOTAL DE EFECTIVO Y EQUIVALENTES	40,515,626.79	38,343,904.59

TABLA DEL RESULTADO DEL PERIODO COMPARATIVA AL PERIODO INMEDIATO ANTERIOR

	PERIODO ACTUAL	PERIODO ANTERIOR
AHORRO/DESAHORRO ANTES DE RUBROS EXTRAORDINARIOS	37,976,647.89	58,130,411.99
MOVIMIENTOS DE PARTIDAS (O RUBROS) QUE NO AFECTAN AL EFECTIVO		
DEPRECIACIÓN	0.00	0.00
INCREMENTO EN INVERSIONES PRODUCIDO POR REVALUACIÓN		
GANANCIA/PERDIDA EN VENTA DE PROPIEDAD, PLANTA Y EQUIPO		
PARTIDAS EXTRAORDINARIAS (OTROS GASTOS)	0.00	0.00



V. CONCILIACIÓN ENTRE LOS INGRESOS PRESUPUESTARIOS Y CONTABLES, ASÍ COMO ENTRE LOS EGRESOS PRESUPUESTARIOS Y GASTOS CONTABLES

**COMISIÓN ESTATAL DE AGUA Y SANEAMIENTO
CONCILIACIÓN ENTRE LOS INGRESOS PRESUPUESTARIOS Y CONTABLES
AL 30 DE JUNIO DE 2019**

1. INGRESOS PRESUPUESTARIOS		305,216,999.13
2. MAS INGRESOS CONTABLES NO PRESUPUESTARIOS		151,945.63
INCREMENTO POR VARIACIÓN DE INVENTARIOS		
DISMINUCIÓN DEL EXCESO DE ESTIMACIONES POR PERDIDA O DETERIORO U OBSOLESCENCIA		
DISMINUCIÓN DEL EXCESO DE PROVISIONES		
OTROS INGRESOS Y BENEFICIOS VARIOS		
OTROS INGRESOS CONTABLES NO PRESUPUESTARIOS	151,945.63	
3. MENOS INGRESOS PRESUPUESTARIOS NO CONTABLES		
PRODUCTOS DE CAPITAL		
APROVECHAMIENTOS CAPITAL		
INGRESOS DERIVADOS DE FINANCIAMIENTO		
OTROS INGRESOS PRESUPUESTARIOS NO CONTABLES		
4. INGRESOS CONTABLES		305,368,944.76

LA DIFERENCIA EXISTENTE EN CANTIDAD DE **\$151,945.63** CORRESPONDE A INTERESES GANADOS Y DEPOSITOS POR VENTA DE AGUA POTABLE.

**COMISIÓN ESTATAL DE AGUA Y SANEAMIENTO
CONCILIACIÓN ENTRE LOS EGRESOS PRESUPUESTARIOS Y GASTOS CONTABLES
AL 30 DE JUNIO DE 2019**

1. TOTAL DE EGRESOS (PRESUPUESTARIOS)		270,920,599.77
2. MENOS EGRESOS PRESUPUESTARIOS NO CONTABLES		3,528,877.89
MOBILIARIO Y EQUIPO DE ADMINISTRACIÓN		
MOBILIARIO Y EQUIPO EDUCACIONAL Y RECREATIVO		
VEHÍCULOS Y EQUIPO DE TRANSPORTE		
COMPRA DE TÍTULOS Y VALORES		
INVERSIONES EN FIDEICOMISOS, MANDATOS Y OTROS ANÁLOGOS		
PROVISIONES PARA CONTINGENCIAS Y OTRAS EROGACIONES ESPECIALES		
AMORTIZACIÓN DE LA DEUDA PUBLICA		
ADEUDOS DE EJERCICIOS FISCALES ANTERIORES (ADEFAS)		
OTROS EGRESOS PRESUPUESTALES NO CONTABLES	3,528,877.89	
3. MÁS GASTOS CONTABLES NO PRESUPUESTALES		
ESTIMACIONES, DEPRECIACIONES, DETERIOROS, OBSOLESCENCIA Y AMORTIZACIONES		
PROVISIONES		
DISMINUCIÓN DE INVENTARIOS		
AUMENTO POR INSUFICIENCIA DE ESTIMACIONES POR PÉRDIDA O DETERIORO U OBSOLESCENCIA		
AUMENTO POR INSUFICIENCIA DE PROVISIONES		
OTROS GASTOS		
OTROS GASTOS CONTABLES NO PRESUPUESTALES		
4. EGRESOS CONTABLES		267,392,296.87

LA DIFERENCIA EN CANTIDAD DE **\$3,528,877.89** CORRESPONDE A BIENES QUE INGRESARON AL ALMACÉN PERO QUE NO SE LES A DADO SALIDA PARA QUE SE CONVIERTA EN UN GASTO.



B) NOTAS DE MEMORIA (CUENTAS DE ORDEN)

CUENTAS DE ORDEN

LAS CUENTAS DE ORDEN AL 30 DE JUNIO DE 2019, SE INTEGRAN COMO SIGUE:

CUENTA	NOMBRE	SALDOS INICIALES		MOVIMIENTOS		SALDOS ACTUALES	
		DEUDOR	ACREEDOR	CARGOS	ABONOS	DEUDOR	ACREEDOR
8110	LEY DE INGRESOS ESTIMADA	688,835,269.73	0.00	0.00	0.00	688,835,269.73	0.00
8120	LEY DE INGRESOS POR EJECUTAR	0.00	517,208,066.84	72,703,219.58	10,281,148.66	0.00	454,785,995.92
8130	LEY DE INGRESOS MODIFICADA	142,878,660.77	0.00	4,148,200.92	0.00	147,026,861.69	0.00
8140	LEY DE INGRESOS DEVENGADA	0.00	1,640,824.14	29,221,268.64	28,079,682.31	0.00	499,237.81
8150	LEY DE INGRESOS RECAUDADA	0.00	230,872,955.41	0.00	73,844,805.91	0.00	304,717,761.32
	SUBTOTAL:	831,713,930.50	749,721,846.39	106,072,689.14	112,205,636.88	835,862,131.42	760,002,995.05
8210	PRESUPUESTO DE EGRESOS APROBADO	0.00	688,835,269.73	0.00	0.00	0.00	688,835,269.73
8220	PRESUPUESTO DE EGRESOS POR EJERCER	580,062,682.03	0.00	19,504,383.67	108,240,212.47	491,326,853.23	0.00
8230	PRESUPUESTO DE EGRESOS MODIFICADO	0.00	212,444,485.25	0.00	57,125,090.29	0.00	269,569,575.54
8240	PRESUPUESTO DE EGRESOS COMPROMETIDO	23,784,937.59	0.00	64,281,601.07	3,060,018.82	85,006,519.84	0.00
8250	PRESUPUESTO DE EGRESOS DEVENGADO	615,785.68	0.00	3,076,960.13	1,808,613.74	1,884,132.07	0.00
8260	PRESUPUESTO DE EGRESOS EJERCIDO	25,269,350.47	0.00	42,842,214.76	22,965,231.79	45,146,333.44	0.00
8270	PRESUPUESTO DE EGRESOS PAGADO	145,733,069.64	0.00	91,965,033.34	0.00	237,698,102.98	0.00
	SUBTOTAL:	775,465,825.41	901,279,754.98	221,670,192.97	193,199,167.11	861,061,941.56	958,404,845.27
	TOTAL	1,607,179,755.91	1,525,187,671.80	881,538,514.55	887,671,462.29	1,611,327,956.83	1,535,468,820.46



C) NOTAS DE GESTIÓN ADMINISTRATIVA

PANORAMA ECONÓMICO Y FINANCIERO

LA COMISIÓN ESTATAL DE AGUA Y SANEAMIENTO FUNCIONA A TRAVÉS DE UN PRESUPUESTO DE EGRESOS AUTORIZADO, MISMO QUE SE EJERCE EN PARTIDAS PRESUPUESTALES CALENDARIZADAS, POR MEDIO DEL CUAL BAJAN LOS RECURSOS UNA VEZ EFECTUADAS LAS OPERACIONES FINANCIERAS EJERCIDAS A TRAVÉS DE ORDENES DE PAGO QUE SON LIBERADAS POR TRANSFERENCIAS INTERNAS Y ASIGNACIONES AL SECTOR PÚBLICO (RECURSOS ESTATALES) ASÍ COMO LA LIBERACIÓN DE LOS RECURSOS RELATIVO A LOS CONVENIOS DE REASIGNACIÓN CONVENIDOS CON LA FEDERACIÓN A TRAVÉS DE ORDENES DE PAGO.

AUTORIZACIÓN E HISTORIA

SE CREA LA COMISIÓN ESTATAL DE AGUA Y SANEAMIENTO COMO UN ORGANISMO PÚBLICO DESCENTRALIZADO DEL PODER EJECUTIVO, CON PERSONALIDAD JURÍDICA Y PATRIMONIO PROPIO, CONSTITUIDO SEGÚN DECRETO NO. 204, CAPITULO SEGUNDO ARTICULO 6 DE LA LEY DE USOS DE AGUAS DEL ESTADO DE TABASCO, PUBLICADO EN EL PERIÓDICO OFICIAL SUPLEMENTO 7005 DE FECHA 24 DE OCTUBRE DE 2009.

ORGANIZACIÓN Y OBJETO SOCIAL

A) OBJETO SOCIAL

CONSIDERANDO QUE EL AGUA ES UN RECURSO NATURAL ESCASO, INDISPENSABLE PARA LA VIDA Y EL DESARROLLO HUMANO, FACTOR DE GRAN IMPORTANCIA PARA NUESTRO PAÍS, EL CUAL EN MUCHAS REGIONES CARECE DEL VITAL LIQUIDO AUN PARA SATISFACER LAS NECESIDADES BÁSICAS DE LA POBLACIÓN

EL OTORGAMIENTO DE SERVICIOS PÚBLICOS DE PRIMERA NECESIDAD PARA LOS TABASQUEÑOS, ES UN DERECHO IRRENUNCIABLE, Y AL MISMO TIEMPO ES UN RUBRO QUE REQUIERE DE LA ATENCIÓN RESPONSABLE, CREATIVA, INTELIGENTE Y COMPROMETIDA DEL GOBIERNO DEL ESTADO.

PARA HACER FRENTE A LAS JUSTIFICADAS DEMANDAS DE SERVICIOS DE LA SOCIEDAD, ES INDISPENSABLE LA SUMA DE ESFUERZOS INSTITUCIONALES EN UN MARCO DE COOPERACIÓN Y PLENO RESPETO A LA AUTONOMÍA MUNICIPAL, PARA QUE LOS ORDENES DE GOBIERNO COADYUVEN EN ACCIONES QUE PERMITAN AMPLIAR Y FORTALECER LOS SERVICIOS BÁSICOS DE AGUA POTABLE Y ALCANTARILLADO, ASÍ COMO EL TRATAMIENTO DE AGUAS RESIDUALES.

POR LO ANTERIOR ES FUNDAMENTAL PARA C.E.A.S. APLICAR UNA ADECUADA POLÍTICA PÚBLICA, HÍDRICA QUE RECONOZCA EL VALOR DEL RECURSO DEL AGUA, QUE CONCIENTICE A LA SOCIEDAD SOBRE SU IMPORTANCIA PARA LA VIDA Y EL DESARROLLO COLECTIVO, Y QUE A SU VEZ ARMONICE LA FUNCIÓN DEL GOBIERNO Y EL USO DE LOS RECURSOS PÚBLICOS, MEDIANTE UNA ADECUADA COORDINACIÓN DE ACCIONES, QUE DERIVE DE LA PLANIFICACIÓN DEL USO DEL AGUA, DANDO PRIORIDAD AL CONSUMO HUMANO, SIN DESCUIDAR SU DISPONIBILIDAD PARA EL USO COMERCIAL, INDUSTRIAL, AGRÍCOLA, PECUARIO Y ACUÍCOLA.

LA CEAS A LA FECHA NO CUENTA CON FIDEICOMISOS CONVENIDOS.



B) PRINCIPAL ACTIVIDAD

VIGILAR EL CUMPLIMIENTO DE PLANES Y PROGRAMAS, Y ESTABLECER EN EL ÁMBITO DE SU COMPETENCIA, LAS POLÍTICAS Y ESTRATEGIAS PARA LA ADMINISTRACIÓN DE LAS AGUAS DE JURISDICCIÓN ESTATAL Y LA PRESTACIÓN DE LOS SERVICIOS DE DISTRIBUCIÓN, POTABILIZACIÓN, MANTENIMIENTO, REPARACIÓN Y DESARROLLO DE OBRAS HIDRÁULICAS DE AGUA POTABLE, DRENAJE, ALCANTARILLADO, TRATAMIENTO Y DISPOSICIÓN DE AGUAS RESIDUALES; VIGILAR EL USO EFICIENTE Y PRESERVACIÓN DEL AGUA Y FOMENTAR UNA CULTURA DEL AGUA COMO RECURSO VITAL ESCASO.

C) EJERCICIO FISCAL

2019

D) RÉGIMEN JURÍDICO

ORGANISMO PÚBLICO DESCENTRALIZADO DEL PODER EJECUTIVO.

E) CONSIDERACIONES FISCALES DEL ENTE

LA COMISIÓN ESTATAL DE AGUA Y SANEAMIENTO, ESTA INSCRITA EN EL RÉGIMEN DE: "PERSONAS MORALES CON FINES NO LUCRATIVOS", Y SE ENCUENTRA SUJETA A CUMPLIR CON LAS OBLIGACIONES FISCALES SEÑALADAS EN EL ARTÍCULO 102, DE RETENER Y ENTERAR EL IMPUESTO.

RETENCIONES Y ENTEROS A REALIZAR:

PRESENTAR LA DECLARACIÓN Y PAGO PROVISIONAL MENSUAL DE RETENCIONES DE IMPUESTO SOBRE LA RENTA (ISR) POR SUELDOS Y SALARIOS.

PRESENTAR LA DECLARACIÓN Y PAGO PROVISIONAL MENSUAL DE IMPUESTO SOBRE LA RENTA (ISR) POR LAS RETENCIONES REALIZADAS A LOS TRABAJADORES ASIMILADOS A SALARIOS.

PRESENTAR LA DECLARACIÓN Y PAGO PROVISIONAL MENSUAL DE IMPUESTO SOBRE LA RENTA (ISR) POR LAS RETENCIONES REALIZADAS POR SERVICIOS PROFESIONALES.

PRESENTAR LA DECLARACIÓN Y PAGO PROVISIONAL MENSUAL DE LAS RETENCIONES DE IMPUESTO SOBRE LA RENTA (ISR) REALIZADAS POR EL PAGO DE RENTAS DE BIENES INMUEBLES.

PRESENTAR LA DECLARACIÓN Y PAGO DEFINITIVO MENSUAL DE IMPUESTO AL VALOR AGREGADO.

F) ESTRUCTURA ORGANIZACIONAL BÁSICA

EL GOBIERNO Y ADMINISTRACIÓN DE LA COMISIÓN ESTATAL DE AGUA Y SANEAMIENTO, ESTA A CARGO DE:

- I. EL CONSEJO DE ADMINISTRACIÓN; Y
- II. EL DIRECTOR GENERAL.

LA COMISIÓN CUENTA CON EL PERSONAL TÉCNICO Y ADMINISTRATIVO NECESARIO PARA EL FUNCIONAMIENTO DE CONFORMIDAD CON LAS DISPOSICIONES LEGALES Y PRESUPUESTARIAS APLICABLES.

EL CONSEJO DE ADMINISTRACIÓN DE LA COMISIÓN ES SU ÓRGANO DE GOBIERNO Y SE INTEGRA POR:

- I. UN PRESIDENTE, QUE ES EL GOBERNADOR DEL ESTADO.
- II. VOCALES QUE SON:
 - a) EL SECRETARIO DE SALUD
 - b) EL SECRETARIO DE ADMINISTRACIÓN Y FINANZAS



- c) EL SECRETARIO DE DESARROLLO ECONÓMICO
- d) EL SECRETARIO DE RECURSOS NATURALES Y PROTECCIÓN AMBIENTAL
- e) EL SECRETARIO DE ASENTAMIENTO Y OBRAS PUBLICAS
- f) EL SECRETARIO DE PLANEACIÓN
- g) UN SECRETARIO DE CONSEJO, QUIEN ES EL DIRECTOR GENERAL DE LA COMISIÓN

III. UN SECRETARIO DEL CONSEJO, QUIEN SERA EL DIRECTOR GENERAL DE LA COMISIÓN

BASES DE PREPARACIÓN DE LOS ESTADOS FINANCIEROS

SE REALIZA EL REGISTRO DE LAS OPERACIONES FINANCIERAS DE C.E.A.S., TOMANDO EN CUENTA LA NORMATIVIDAD EMITIDA POR EL **CONAC**. ASÍ COMO LOS POSTULADOS BÁSICOS DE CONTABILIDAD GUBERNAMENTAL.

LOS ESTADOS FINANCIEROS SE FORMULAN CON LAS SIGUIENTES POLÍTICAS CONTABLES:

ACTIVOS

- 1.- **EFFECTIVOS Y EQUIVALENTES:** SE PRESENTAN A SU VALOR NOMINAL.
- 2.- **DERECHOS A RECIBIR EFFECTIVOS O EQUIVALENTES:** SE REGISTRAN EN LOS ESTADOS FINANCIEROS A SU VALOR DE REEMBOLSO.
- 3.- **DERECHOS A RECIBIR BIENES O SERVICIOS:** SE ENCUENTRAN VALUADOS A SU VALOR NOMINAL.
- 4.- **ALMACÉN:** LAS EXISTENCIAS EN EL ALMACÉN ESTÁN VALUADAS A SU PRECIO DE ADQUISICIÓN.
- 5.- **BIENES INMUEBLES, INFRAESTRUCTURA Y CONSTRUCCIONES EN PROCESO:** LOS INMUEBLES, INFRAESTRUCTURA, CONSTRUCCIONES EN PROCESO, SON REGISTRADOS A SU COSTO DE ADQUISICIÓN.
- 6.- **BIENES MUEBLES.-** EL MOBILIARIO, EQUIPO Y MAQUINARIA SON REGISTRADOS A SU VALOR DE ADQUISICIÓN.

PASIVO

1.- CUENTAS POR PAGAR A CORTO PLAZO:

LAS CUENTAS POR PAGAR A CORTO PLAZO SE INTEGRAN POR DIVERSOS RUBROS COMO SON; SERVICIOS PERSONALES POR PAGAR LIQUIDADAS DENTRO DEL MISMO MES, PROVEEDORES Y CONTRATISTAS, SU EXIGIBILIDAD O VENCIMIENTO DE PAGO ES DE ACUERDO A LA DISPONIBILIDAD FINANCIERA DE LA SECRETARIA DE PLANEACIÓN Y FINANZAS, SEGÚN SEAN LIBERADOS LOS RECURSOS AUTORIZADOS EN ORDENES DE PAGO SE LIQUIDAN LOS PASIVOS.

LOS RUBROS DE RETENCIONES POR PAGAR SE EFECTÚAN LOS PAGOS DE ACUERDO A LAS FECHAS LIMITES DEL MES SIGUIENTE.

LAS OTRAS CUENTAS POR PAGAR A CORTO PLAZO, SE DISMINUYE SU SALDO SEGÚN SE REALICE LA COMPROBACIÓN.

SE TIENE REGISTRADO AL PASIVO EN EL RUBRO DE ACREEDORES DIVERSOS LA CANTIDAD DE \$25,076,862.00 A NOMBRE DE LA COMISIÓN FEDERAL DE ELECTRICIDAD RELATIVO AL CHEQUE No.217 DE FECHA 24 DE DICIEMBRE DE 2012 DE LA CUENTA DE BANCO No.7003446113-7 BANAMEX S.A. DE C.V. LIBRADO A FAVOR DE LA



COMISIÓN FEDERAL DE ELECTRICIDAD POR ADEUDO DE SERVICIO DE ENERGÍA ELÉCTRICA, HEREDADOS POR LA ADMINISTRACIÓN 2007-2012. MEDIANTE OFICIO DG/121/2013 SE INFORMO A LA SECRETARIA DE CONTRALORÍA REALIZANDO ESTA LOS PROCEDIMIENTO ADMINISTRATIVOS, PRESENTANDO LA SECRETARIA A TRAVÉS DE SUS APODERADOS LEGALES DENUNCIA PENAL ANTE EL MINISTERIO PUBLICO AVERIGUACIÓN PREVIA NUMERO AP-DG1-186-/2013, ESTA COMISIÓN A LA FECHA NO HA RECIBIDO INFORMACIÓN DEL ESTATUS DE LA MISMA EN TANTO SE TENGA INFORMACIÓN SE PROCEDERÁ A REALIZAR LOS AJUSTES QUE SEAN PERTINENTES.

REPORTE DE LA RECAUDACIÓN

EN LA SIGUIENTE TABLA SE MUESTRA LOS INGRESOS RECAUDADO POR LOS DERECHOS DE AGUA POTABLE Y ALCANTARILLADO DEL PERIODO, ASÍ COMO SU ACUMULADO DEL EJERCICIO. SE MANIFIESTA QUE LA CEAS RECAUDO POR MEDIOS PROPIOS EN EL PERIODO, LA CANTIDAD DE \$1,260,812.53 Y POR RECAUDANET DE LA SEPLAFIN \$1,018,055.02, HACIENDO UNA TOTAL DE \$2,278,867.55

CONCEPTO	SALDO ANTERIOR	JUNIO	SALDO ACTUAL
DERECHOS DE AGUA	3,428,598.96	927,115.39	4,355,714.35
SERVICIOS DE ALCANTARILLADO		1,161.34	
CONEXIÓN RED DE AGUA A TIEMPO	1,786,670.74	109,889.00	1,896,559.74
CONEXIÓN DE ALCANRILLADO A TIEMPO			
REGULARIZACION	95,758.00		
MEDIDORES			
MATERIAL Y MANO DE OBRA			
VARIOS	1,878,431.45	214,609.84	2,093,041.29
RECARGOS	12,041.46	8,036.96	20,078.42
SUMA \$	5,890,711.53	1,260,812.53	7,151,524.06
MAS IVA \$	33,421.27	0.00	33,421.27
TOTAL \$	5,924,132.80	1,260,812.53	7,184,945.33
MAS: ingresos por recaudanet	14,378,448.55	1,018,055.02	15,396,503.57
TOTAL \$	20,302,581.35	2,278,867.55	22,581,448.90

INFORMACIÓN SOBRE LA DEUDA Y EL REPORTE ANALÍTICO DE LA DEUDA

LA COMISIÓN ESTATAL DE AGUA Y SANEAMIENTO EN EL PERIODO NO CONTRATO DEUDAS FINANCIERAS CON NINGUNA INSTITUCIÓN BANCARIA O DE CRÉDITO.

CALIFICACIONES OTORGADAS

LA COMISIÓN ESTATAL DE AGUA Y SANEAMIENTO EN EL EJERCICIO 2019 NO A SIDO CALIFICADA POR NINGUNA INSTITUCIÓN.

PROCESO DE MEJORA

LA COMISIÓN ESTATAL DE AGUA Y SANEAMIENTO EN EL TRANCURSO DEL EJERCICIO ESTA IMPLEMENTANDO UN SISTEMA INFORMÁTICO DE ARMONIZACIÓN CONTABLE DE ACUERDO A LOS REQUERIMIENTOS DEL CONAC, IMPLEMENTANDO LAS MEDIDAS DE DESEMPEÑO FINANCIERO, METAS Y ALCANCE DE ACUERDO AL PLED.

INFORMACIÓN POR SEGMENTOS

LA COMISIÓN ESTATAL DE AGUA Y SANEAMIENTO EN EL PERIODO NO PRESENTA LA INFORMACIÓN FINANCIERA POR SEGMENTOS.

EVENTOS POSTERIORES AL CIERRE

NO HAY EVENTOS POSTERIORES QUE INFORMAR

PARTES RELACIONADAS

LA COMISIÓN ESTATAL DE AGUA Y SANEAMIENTO EN EL PERIODO NO EXISTIERON PARTES RELACIONADAS QUE INFLUYERAN EN LAS DECISIONES FINANCIERAS OPERATIVAS.

RESPONSABILIDAD SOBRE LA PRESENTACIÓN RAZONABLE DE LA INFORMACIÓN CONTABLE

BAJO PROTESTA DE DECIR VERDAD, DECLARAMOS QUE LOS ESTADOS FINANCIEROS Y SUS NOTAS, SON RAZONABLEMENTE CORRECTOS Y SON RESPONSABILIDAD DEL EMISOR.



ARQ. ARMANDO PADILLA HERRERA
DIRECTOR GENERAL



M.C.D. ARMANDO NARCISO CORREA PEÑA
DIRECTOR DE ADMINISTRACIÓN



LCP. ALEJANDRO S. ÁLVAREZ DOMÍNGUEZ
SUB-DIRECTOR DE RECURSOS FINANCIEROS Y
CONTABILIDAD



LCP. JANOS OVIEDO OCAMPO GUILLEN
JEFE DEL DEPTO. DE CONTABILIDAD



TABASCO



COMISION ESTATAL DE AGUA Y SANEAMIENTO

ESTADO ANALITICO DE INGRESOS

PROCEDENCIA: Procedencia:TODOS
Origen:TODOS

DEL 01/01/2019 AL 30/06/2019

RUBRO DE INGRESOS	INGRESOS					DIFERENCIA
	ESTIMADO	AMPLIACION Y REDUCCION	MODIFICADO	DEVENGADO	RECAUDADO	
	(1)	(2)	(3 = 1 + 2)	(4)	(5)	
4111-Impuestos sobre los Ingresos	0.00	0.00	0.00	0.00	0.00	0.00
4112-Impuestos sobre el Patrimonio	0.00	0.00	0.00	0.00	0.00	0.00
4113-Impuestos sobre la Produccion, el Consumo y las Transacciones	0.00	0.00	0.00	0.00	0.00	0.00
4114-Impuestos al Comercio Exterior	0.00	0.00	0.00	0.00	0.00	0.00
4115-Impuestos sobre Nominas y Asimilables	0.00	0.00	0.00	0.00	0.00	0.00
4116-Impuestos Ecologicos	0.00	0.00	0.00	0.00	0.00	0.00
4117-Accessorios de Impuestos	0.00	0.00	0.00	0.00	0.00	0.00
4119-Otros Impuestos	0.00	0.00	0.00	0.00	0.00	0.00
4121-Aportaciones para Fondos de Vivienda	0.00	0.00	0.00	0.00	0.00	0.00
4142-Derechos a los hidrocarburos	0.00	0.00	0.00	0.00	0.00	0.00
4211-Participaciones	0.00	70,024,610.77	70,024,610.77	0.00	0.00	0.00
4213-Convenios	155,482,069.00	-59,110,203.07	96,371,865.93	0.00	0.00	-155,482,069.00
4221-Transferencias Internas y Asignaciones del Sector Publico	383,321,838.33	-16,748,933.30	366,572,905.03	163,764,102.56	163,298,534.82	-220,023,303.51
4222-Transferencias al Sector Publico	150,031,362.40	77,002,250.92	227,033,613.32	141,452,896.57	141,419,226.50	-8,612,135.90
TOTAL:	688,835,269.73	71,167,725.32	760,002,995.05	305,216,999.13	304,717,761.32	-384,117,508.41
				INGRESOS EXCEDENTES		

C. JOSE OSCAR SANCHEZ CORNELIO

L.C.P. ALEJANDRO SILVESTRE ALVAREZ DOMINGUEZ

M.C.D. ARMANDO NARCISO CORREA PEÑA

ARQ. ARMANDO PADILLA HERRERA

ENCARGADO DEL DEPTO. DE PRESUPUESTO

SUBDIRECTOR DE RECURSOS FINANCIEROS Y CONTABILIDAD

DIRECTOR DE ADMINISTRACION

DIRECTOR GENERAL DE LA CEAS



TABASCO



COMISION ESTATAL DE AGUA Y SANEAMIENTO

ESTADO ANALÍTICO DEL EJERCICIO DEL PRESUPUESTO DE EGRESOS
CLASIFICACIÓN POR OBJETO DEL GASTO(CAPITULO Y CONCEPTO)

Del 01/01/2019 al 30/06/2019

Concepto	Egresos					Subejercicio
	Aprobado	Ampliaciones /Reducciones	Modificado	Devengado	Pagado	
	1	2	3 = (1 + 2)	4	5	
1000 SERVICIOS PERSONALES	\$ 302,544,691.73	-\$ 13,521,937.07	\$ 289,022,754.66	\$ 111,856,090.08	\$ 77,132,719.79	\$ 177,166,664.88
1100 REMUNERACIONES AL PERSONAL DE CARÁCTER PERMANENTE	\$ 94,069,422.29	-\$ 7,773,101.24	\$ 86,296,321.05	\$ 37,830,425.99	\$ 16,915,737.06	\$ 48,465,895.06
1200 REMUNERACIONES AL PERSONAL DE CARÁCTER TRANSITORIO	\$ 29,882,939.84	\$ 2,511,298.16	\$ 32,394,238.00	\$ 13,309,042.18	\$ 12,902,060.80	\$ 19,085,195.82
1300 REMUNERACIONES ADICIONALES Y ESPECIALES	\$ 78,992,813.00	-\$ 2,792,958.03	\$ 76,199,856.97	\$ 15,456,969.43	\$ 14,993,588.90	\$ 60,742,887.54
1400 SEGURIDAD SOCIAL	\$ 29,418,525.18	-\$ 1,455,498.35	\$ 27,963,026.81	\$ 12,418,948.93	\$ 12,418,948.93	\$ 15,544,077.88
1500 OTRAS PRESTACIONES SOCIALES Y ECONÓMICAS	\$ 60,962,170.00	-\$ 3,898,529.41	\$ 57,063,640.59	\$ 26,690,693.03	\$ 13,862,435.03	\$ 30,372,947.56
1700 PAGO DE ESTÍMULOS A SERVIDORES PÚBLICOS	\$ 9,218,821.44	-\$ 113,150.20	\$ 9,105,671.24	\$ 6,150,010.52	\$ 6,039,949.07	\$ 2,955,660.72
2000 MATERIALES Y SUMINISTROS	\$ 26,051,906.34	\$ 10,075,119.95	\$ 36,127,026.29	\$ 8,462,089.45	\$ 6,068,767.95	\$ 27,664,936.84
2100 MATERIALES DE ADMINISTRACIÓN, EMISIÓN DE DOCUMENTOS Y ARTÍCULOS OFICIALES	\$ 272,000.00	\$ 1,114,362.33	\$ 1,386,362.33	\$ 690,885.07	\$ 533,098.72	\$ 695,477.26
2200 ALIMENTOS Y UTENSILIOS	\$ 30,000.00	\$ 216,785.35	\$ 246,785.35	\$ 123,115.26	\$ 120,933.53	\$ 123,670.09
2400 MATERIALES Y ARTÍCULOS DE CONSTRUCCIÓN Y DE REPARACIÓN	\$ 191,000.00	\$ 1,535,368.26	\$ 1,726,368.26	\$ 690,498.96	\$ 528,678.82	\$ 1,035,869.30
2500 PRODUCTOS QUÍMICOS, FARMACÉUTICOS Y DE LABORATORIO	\$ 18,296,184.34	\$ 1,181,655.46	\$ 19,477,839.80	\$ 3,429,507.26	\$ 2,299,222.69	\$ 16,048,332.54
2600 COMBUSTIBLES, LUBRICANTES Y ADITIVOS	\$ 3,000,000.00	\$ 4,521,658.00	\$ 7,521,658.00	\$ 2,726,942.34	\$ 1,938,096.80	\$ 4,794,715.66
2700 VESTUARIO, BLANCOS, PRENDAS DE PROTECCIÓN Y ARTÍCULOS DEPORTIVOS	\$ 4,004,222.00	-\$ 310,664.12	\$ 3,693,557.88	\$ 157,050.69	\$ 99,791.47	\$ 3,536,507.19
2900 HERRAMIENTAS, REFACCIONES Y ACCESORIOS MENORES	\$ 258,500.00	\$ 1,815,954.67	\$ 2,074,454.67	\$ 644,089.87	\$ 548,945.92	\$ 1,430,364.80
3000 SERVICIOS GENERALES	\$ 173,149,105.66	\$ 69,530,148.84	\$ 242,679,254.50	\$ 149,928,438.16	\$ 145,319,958.63	\$ 92,750,816.34
3100 SERVICIOS BÁSICOS	\$ 135,712,558.40	-\$ 276,087.77	\$ 135,436,470.63	\$ 74,965,336.78	\$ 71,792,189.78	\$ 60,481,133.85
3200 SERVICIOS DE ARRENDAMIENTO	\$ 3,300,000.00	\$ 529,709.03	\$ 3,829,709.03	\$ 803,272.89	\$ 604,398.93	\$ 3,026,436.14
3300 SERVICIOS PROFESIONALES, CIENTÍFICOS, TÉCNICOS Y OTROS SERVICIOS	\$ 490,500.00	\$ 6,201,834.10	\$ 6,692,334.10	\$ 1,428,947.04	\$ 1,428,947.04	\$ 5,263,387.06
3400 SERVICIOS FINANCIEROS, BANCARIOS Y COMERCIALES	\$ 1,400,000.00	-\$ 270,743.52	\$ 1,129,256.48	\$ 923,921.52	\$ 116,801.31	\$ 205,334.96
3500 SERVICIOS DE INSTALACIÓN, REPARACIÓN, MANTENIMIENTO Y CONSERVACIÓN	\$ 985,000.00	\$ 15,471,087.84	\$ 16,436,087.84	\$ 1,234,835.91	\$ 927,354.63	\$ 15,201,251.93
3700 SERVICIO DE TRASLADO Y VIÁTICOS	\$ 185,000.00	\$ 700,397.85	\$ 885,397.85	\$ 374,828.69	\$ 315,430.25	\$ 510,569.16
3800 SERVICIOS OFICIALES	\$ 0.00	\$ 4,000.00	\$ 4,000.00	\$ 0.00	\$ 0.00	\$ 4,000.00
3900 OTROS SERVICIOS GENERALES	\$ 31,096,047.26	\$ 47,169,951.31	\$ 78,265,998.57	\$ 70,207,295.33	\$ 70,134,836.69	\$ 8,058,703.24
4000 TRANSFERENCIAS, ASIGNACIONES, SUBSIDIOS Y OTRAS AYUDAS	\$ 31,607,497.00	-\$ 11,247,497.00	\$ 20,360,000.00	\$ 48,387.19	\$ 48,387.19	\$ 20,311,612.81
4200 TRANSFERENCIAS AL RESTO DEL SECTOR PUBLICO	\$ 31,607,497.00	-\$ 31,607,497.00	\$ 0.00	\$ 0.00	\$ 0.00	\$ 0.00
4300 SUBSIDIOS Y SUBVENCIONES	\$ 0.00	\$ 20,300,000.00	\$ 20,300,000.00	\$ 0.00	\$ 0.00	\$ 20,300,000.00
4400 AYUDAS SOCIALES	\$ 0.00	\$ 60,000.00	\$ 60,000.00	\$ 48,387.19	\$ 48,387.19	\$ 11,612.81
5000 BIENES MUEBLES, INMUEBLES E INTANGIBLES	\$ 0.00	\$ 2,408,400.00	\$ 2,408,400.00	\$ 626,169.88	\$ 447,963.25	\$ 1,782,230.12
5100 MOBILIARIO Y EQUIPO DE ADMINISTRACIÓN	\$ 0.00	\$ 758,400.00	\$ 758,400.00	\$ 362,043.61	\$ 320,405.92	\$ 396,356.39
5300 EQUIPO E INSTRUMENTAL MÉDICO Y DE LABORATORIO	\$ 0.00	\$ 150,000.00	\$ 150,000.00	\$ 0.00	\$ 0.00	\$ 150,000.00
5400 VEHÍCULOS Y EQUIPO TERRESTRE	\$ 0.00	\$ 504,000.00	\$ 504,000.00	\$ 0.00	\$ 0.00	\$ 504,000.00
5600 MAQUINARIA, OTROS EQUIPOS Y HERRAMIENTAS	\$ 0.00	\$ 898,000.00	\$ 898,000.00	\$ 220,512.06	\$ 83,963.12	\$ 675,487.94
5900 ACTIVOS INTANGIBLES	\$ 0.00	\$ 100,000.00	\$ 100,000.00	\$ 43,614.21	\$ 43,614.21	\$ 56,385.79
6000 INVERSION PUBLICA	\$ 108,000,000.00	\$ 10,914,407.70	\$ 118,914,407.70	\$ 0.00	\$ 0.00	\$ 118,914,407.70

COMISION ESTATAL DE AGUA Y SANEAMIENTO

ESTADO ANALÍTICO DEL EJERCICIO DEL PRESUPUESTO DE EGRESOS
CLASIFICACIÓN POR OBJETO DEL GASTO(CAPITULO Y CONCEPTO)

Del 01/01/2019 al 30/06/2019

Concepto	Egresos					Subejercicio 6 = (3 - 4)
	Aprobado	Ampliaciones /Reducciones	Modificado	Devengado	Pagado	
	1	2	3 = (1 + 2)	4	5	
6200 OBRA PÚBLICA EN BIENES PROPIOS	\$ 108,000,000.00	\$ 10,914,407.70	\$ 118,914,407.70	\$ 0.00	\$ 0.00	\$ 118,914,407.70
7000 INVERSIONES FINANCIERAS Y OTRAS PROVISIONES	\$ 0.00	\$ 3,009,082.90	\$ 3,009,082.90	\$ 0.00	\$ 0.00	\$ 3,009,082.90
7900 PROVISIONES PARA CONTINGENCIAS Y OTRAS EROGACIONES ESPECIALES	\$ 0.00	\$ 3,009,082.90	\$ 3,009,082.90	\$ 0.00	\$ 0.00	\$ 3,009,082.90
8000 PARTICIPACIONES Y APORTACIONES	\$ 47,482,069.00	\$ 0.00	\$ 47,482,069.00	\$ 0.00	\$ 0.00	\$ 47,482,069.00
8500 CONVENIOS	\$ 47,482,069.00	\$ 0.00	\$ 47,482,069.00	\$ 0.00	\$ 0.00	\$ 47,482,069.00
Total del Gasto	\$ 688,835,269.73	\$ 71,167,725.32	\$ 760,002,995.05	\$ 270,921,174.76	\$ 229,017,816.81	\$ 489,081,820.29


C. JOSE OSCAR SANCHEZ CORNELIO
ENCARGADO DEL DEPTO DE PRESUPUESTO


L. O.P. ALEJANDRO SILVESTRE ALVAREZ DOMINGUEZ
SUBDIRECTOR DE RECURSOS
FINANCIEROS Y CONTABILIDAD


M.C.D. ARMANDO NARCISO CORREA PEÑA
DIRECTOR DE ADMINISTRACION


ARQ. ARMANDO PADILLA HERRERA
DIRECTOR GENERAL DE LA CEAS



TABASCO



COMISION ESTATAL DE AGUA Y SANEAMIENTO

ESTADO ANALÍTICO DEL EJERCICIO DEL PRESUPUESTO DE EGRESOS
CLASIFICACIÓN ECONÓMICA (POR TIPO DEL GASTO)

Del 01/01/2019 al 30/06/2019

Concepto	Egresos					Subejercicio
	Aprobado	Ampliaciones /Reducciones	Modificado	Devengado	Pagado	
	1	2	3 = (1 + 2)	4	5	
1 GASTO CORRIENTE	\$ 533,353,200.73	\$ 29,061,669.62	\$ 562,414,870.35	\$ 239,729,526.76	\$ 197,826,168.81	\$ 322,685,343.59
2 GASTO DE CAPITAL	\$ 155,482,069.00	\$ 42,106,055.70	\$ 197,588,124.70	\$ 31,191,648.00	\$ 31,191,648.00	\$ 166,396,476.70
3 AMORTIZACIÓN DE DEUDA Y DISMINUCIÓN DE PASIVOS	\$ 0.00	\$ 0.00	\$ 0.00	\$ 0.00	\$ 0.00	\$ 0.00
Total del Gasto	\$ 688,835,269.73	\$ 71,167,725.32	\$ 760,002,995.05	\$ 270,921,174.76	\$ 229,017,816.81	\$ 489,081,820.29


 C. JOSÉ OSCAR SANCHEZ CORNELIO
 ENCARGADO DEL DEPTO DE PRESUPUESTO


 L.C.P. ALEJANDRO SILVESTRE ALVAREZ DOMINGUEZ
 SUBDIRECTOR DE RECURSOS FINANCIEROS Y CONTABILIDAD


 M.C.D. ARMANDO NARCISO CORREA PEÑA
 DIRECTOR DE ADMINISTRACION


 ARQ. ARMANDO PADILLA HERRERA
 DIRECTOR GENERAL DE LA CEAS



TABASCO



COMISION ESTATAL DE AGUA Y SANEAMIENTO

ESTADO ANALÍTICO DEL EJERCICIO DEL PRESUPUESTO DE EGRESOS
CLASIFICACIÓN ADMINISTRATIVA

Del 01/01/2019 al 30/06/2019

Concepto	Egresos					Subejercicio
	Aprobado	Ampliaciones /Reducciones	Modificado	Devengado	Pagado	
	1	2	3 = (1 + 2)	4	5	
01 DIRECCIÓN GENERAL DE CEAS	\$ 4,907,682.82	-\$ 339,579.60	\$ 4,568,103.22	\$ 1,809,035.50	\$ 766,035.35	\$ 2,769,067.72
02 DIRECCIÓN TÉCNICA	\$ 10,063,194.41	-\$ 489,916.90	\$ 9,573,277.51	\$ 3,831,965.53	\$ 1,799,639.43	\$ 5,741,311.98
03 DIRECCIÓN DE ADMINISTRACIÓN	\$ 295,000,500.30	\$ 71,041,990.30	\$ 366,042,490.60	\$ 182,132,184.37	\$ 168,719,015.14	\$ 183,915,311.23
04 DIRECCIÓN DE PLANEACIÓN	\$ 4,660,758.64	-\$ 265,367.88	\$ 4,395,390.76	\$ 1,773,811.01	\$ 807,121.01	\$ 2,621,579.75
05 DIRECCIÓN JURÍDICA	\$ 2,741,839.98	-\$ 147,889.63	\$ 2,593,950.35	\$ 1,016,148.40	\$ 470,049.90	\$ 1,577,801.95
07 DIRECCIÓN DE CONSTRUCCIÓN	\$ 164,763,647.16	\$ 10,299,892.17	\$ 175,063,539.33	\$ 3,944,959.41	\$ 1,891,144.66	\$ 171,118,579.92
08 DIRECCIÓN DE DESARROLLO SOCIAL	\$ 5,185,182.47	-\$ 295,514.67	\$ 4,889,667.80	\$ 1,894,702.28	\$ 879,574.93	\$ 2,994,965.52
09 DIR. DE OPERACIÓN, MANTTO Y CON.DE CAL DEL AGUA	\$ 57,025,193.74	\$ 637,137.25	\$ 57,662,330.99	\$ 22,767,732.68	\$ 18,113,040.90	\$ 34,894,598.31
10 UNIDAD DE AGUA POTABLE Y ALCANTARILLADO DE CÁRDENAS	\$ 21,507,931.33	-\$ 1,306,412.42	\$ 20,201,518.91	\$ 7,791,939.47	\$ 3,767,586.77	\$ 12,409,579.44
11 ADMINISTRACION MUNICIPAL DE CENTLA TABASCO	\$ 13,319,867.40	-\$ 861,989.34	\$ 12,457,878.06	\$ 4,744,667.45	\$ 2,322,447.79	\$ 7,713,210.61
12 UNIDAD DE AGUA POTABLE Y ALCANTARILLADO DE COMALCALCO	\$ 11,811,686.31	-\$ 751,302.62	\$ 10,860,383.69	\$ 4,145,840.13	\$ 2,014,685.43	\$ 6,714,543.56
13 ADMINISTRACION MUNICIPAL DE CUNDUACAN TABASCO	\$ 6,350,485.40	-\$ 484,604.32	\$ 5,865,881.08	\$ 2,202,097.92	\$ 1,059,302.51	\$ 3,663,783.16
14 ADMINISTRACION MUNICIPAL DE EMILIANO ZAPATA TABASCO	\$ 9,498,569.52	-\$ 556,093.09	\$ 8,942,476.43	\$ 3,450,953.01	\$ 1,822,331.12	\$ 5,491,523.42
15 UNIDAD DE AGUA POTABLE Y ALCANTARILLADO DE HUIMANGUILLO	\$ 13,463,439.21	-\$ 874,843.43	\$ 12,588,595.78	\$ 4,802,066.00	\$ 3,937,270.92	\$ 7,786,529.78
16 ADMINISTRACION MUNICIPAL DE JALAPA TABASCO	\$ 6,980,350.38	-\$ 430,898.50	\$ 6,549,451.88	\$ 2,505,493.16	\$ 2,108,283.97	\$ 4,043,958.72
17 UNIDAD DE AGUA POTABLE Y ALCANTARILLADO DE JALPA DE MÉNDEZ	\$ 9,058,186.73	-\$ 541,314.69	\$ 8,516,872.04	\$ 3,270,577.65	\$ 2,678,705.65	\$ 5,246,294.39
19 UNIDAD DE AGUA POTABLE Y ALCANTARILLADO DE NACAJUCA	\$ 10,966,772.81	-\$ 770,529.96	\$ 10,196,242.85	\$ 3,877,831.87	\$ 3,211,027.94	\$ 6,318,410.98
20 UNIDAD DE AGUA POTABLE Y ALCANTARILLADO DE PARAÍSO	\$ 10,133,530.13	-\$ 622,249.61	\$ 9,511,280.52	\$ 3,661,130.21	\$ 3,030,813.10	\$ 5,850,150.31
21 UNIDAD DE AGUA POTABLE Y ALCANTARILLADO DE TACOTALPA	\$ 8,109,386.00	-\$ 435,896.46	\$ 7,673,489.54	\$ 2,976,978.11	\$ 2,527,434.11	\$ 4,696,511.43
22 UNIDAD DE AGUA POTABLE Y ALCANTARILLADO DE TEAPA	\$ 8,162,532.38	-\$ 652,249.85	\$ 7,510,282.53	\$ 2,802,567.97	\$ 2,327,051.02	\$ 4,707,714.56
23 ADMINISTRACION MUNICIPAL DE TENOSIQUE TABASCO	\$ 8,867,178.72	-\$ 650,640.16	\$ 8,216,538.56	\$ 3,115,738.35	\$ 2,608,924.88	\$ 5,100,800.21
24 DIRECCIÓN DE RECAUDACIÓN	\$ 6,452,348.89	-\$ 334,001.27	\$ 6,118,347.62	\$ 2,402,754.28	\$ 2,156,330.28	\$ 3,715,593.34
Total del Gasto	\$ 688,835,269.73	\$ 71,167,725.32	\$ 760,002,995.05	\$ 270,921,174.76	\$ 229,017,816.81	\$ 489,081,820.29

C. JOSE OSCAR SANCHEZ CORNELIO
ENCARGADO DEL DEPTO DE PRESUPUESTO

L.C.P. ALEJANDRO SILVESTRE ALVAREZ DOMINGUEZ
SUBDIRECTOR DE RECURSOS FINANCIEROS Y CONTABILIDAD

M.C.D. ARMANDO NARCISO CORREA PEÑA
DIRECTOR DE ADMINISTRACION

ARQ. ARMANDO PADILLA HERRERA
DIRECTOR GENERAL DE LA CEAS



TABASCO



COMISION ESTATAL DE AGUA Y SANEAMIENTO

ESTADO ANALÍTICO DEL EJERCICIO DEL PRESUPUESTO DE EGRESOS
CLASIFICACIÓN FUNCIONAL (FINALIDAD FUNCIÓN)

Del 01/01/2019 al 30/06/2019

Concepto	Egresos					Subejercicio
	Aprobado	Ampliaciones /Reducciones	Modificado	Devengado	Pagado	
	1	2	3 = (1 + 2)	4	5	
2 DESARROLLO SOCIAL	\$ 688,835,269.73	\$ 71,167,725.32	\$ 760,002,995.05	\$ 270,921,174.76	\$ 229,017,816.81	\$ 489,081,820.29
1 PROTECCIÓN AMBIENTAL	\$ 688,835,269.73	\$ 71,167,725.32	\$ 760,002,995.05	\$ 270,921,174.76	\$ 229,017,816.81	\$ 489,081,820.29
Total del Gasto	\$ 688,835,269.73	\$ 71,167,725.32	\$ 760,002,995.05	\$ 270,921,174.76	\$ 229,017,816.81	\$ 489,081,820.29

C. JOSE OSCAR SANCHEZ CORNELIO
ENCARGADO DEL DEPTO DE PRESUPUESTO

ALEJANDRO SILVESTRE ALVAREZ DOMINGUEZ
SUBDIRECTOR DE RECURSOS
FINANCIEROS Y CONTABILIDAD

M.C.D. ARMANDO NARCISO CORREA PEÑA
DIRECTOR DE ADMINISTRACION

ARQ. ARMANDO BADILLA HERRERA
DIRECTOR GENERAL DE LA CEAS

COMISIÓN ESTATAL DE AGUA Y SANEAMIENTO



TABASCO



ENDEUDAMIENTO NETO

DEL 01 DE ENERO AL 30 DE JUNIO DE 2019

IDENTIFICACION DE CREDITO O INSTRUMENTO	Contratacion / Colocacion	Amortizacion	Endeudamiento Neto
	A	B	C=A-B
CREDITOS BANCARIOS			
NO SE TIENE CREDITO QUE MANIFESTAR			
Total Creditos Bancarios		0.00	0.00
OTROS INSTRUMENTOS DE DEUDA			
NO SE TIENEN OTROS INSTRUMENTOS DE DEUDA QUE MANIFESTAR			
Total Otros Instrumentos de Deuda		0.00	0.00
TOTAL		0.00	0.00

"Bajo protesta de decir verdad declaramos que los Estado Financieros y sus notas, son razonablemente correctos y son responsabilidad del emisor"


 ARQ. ARMANDO PADILLA HERRERA
 DIRECTOR GENERAL


 M.C.D. ARMANDO NARCISO CORREA PEÑA
 DIRECTOR DE ADMINISTRACIÓN


 L.C.P. ALEJANDRO SILVESTRE ALVAREZ
 DOMINGUEZ
 SUB-DIRECTOR DE PRESUPUESTO Y
 RECURSOS FINANCIEROS


 L.C.P. JANOSY OVIEDO OCAMPO GUILLEN
 JEFE DEL DEPTO. DE CONTABILIDAD

COMISIÓN ESTATAL DE AGUA Y SANEAMIENTO



TABASCO



INTERESES DE LA DEUDA

DEL 01 DE ENERO AL 30 DE JUNIO DE 2019

Identificación de Credito o Instrumento	Devengado	Pagado
Creditos Bancarios		
NO SE CONTRATARON CREDITOS A LA FECHA		
Total de Intereses de Creditos Bancarios	0.00	0.00
Otros Instrumentos de Deuda		
NO SE CONTRATARON INSTRUMENTOS DE DEUDA A LA FECHA		
Total de Intereses Otros Instrumentos de Deuda	0.00	0.00
TOTAL	0.00	0.00

"Bajo protesta de decir verdad declaramos que los Estado Financieros y sus notas, son razonablemente correctos y son responsabilidad del emisor"


 ARQ. ARMANDO PADILLA HERRERA
 DIRECTOR GENERAL


 M.C.D. ARMANDO NARCISO CORREA PEÑA
 DIRECTOR DE ADMINISTRACIÓN


 L.C.P. ALEJANDRO SILVESTRE ALVAREZ DOMINGUEZ
 SUB-DIRECTOR DE PRESUPUESTO Y
 RECURSOS FINANCIEROS


 L.C.P. JANOY OVIEDO OCAMPO GUILLEN
 JEFE DEL DEPTO. DE CONTABILIDAD



CUENTA PUBLICA 2019
COMISION ESTATAL DE AGUA Y SANEAMIENTO
ESTADO ANALÍTICO DEL EJERCICIO DEL PRESUPUESTO DE EGRESOS
GASTO POR CATEGORIA PROGRAMATICA

DEL 01 AL 30 DE JUNIO DE 2019
(En Pesos Mexicanos)

Concepto	Egresos					Subejercicio 6 = (3 - 4)
	Aprobado	Ampliaciones /Reducciones	Modificado	Devengado	Pagado	
	1	2	3 = (1 + 2)	4	5	
03 Administrativos y de Apoyo	\$ 533,353,200.73	\$ 16,150,174.62	\$ 549,503,375.35	\$ 226,818,031.76	\$ 184,914,673.81	\$ 322,685,343.59
0301 Apoyo al Proceso Presupuestario y Para Mejorar la Eficiencia Institucional	\$ 533,353,200.73	\$ 16,150,174.62	\$ 549,503,375.35	\$ 226,818,031.76	\$ 184,914,673.81	\$ 322,685,343.59
0000 SIN SUBPROGRAMA	\$ 0.00	\$ 0.00	\$ 0.00	\$ 0.00	\$ 0.00	\$ 0.00
00 SIN PROGRAMA	\$ 0.00	\$ 44,103,143.00	\$ 44,103,143.00	\$ 44,103,143.00	\$ 44,103,143.00	\$ 0.00
0000 SIN SUBPROGRAMA	\$ 0.00	\$ 44,103,143.00	\$ 44,103,143.00	\$ 44,103,143.00	\$ 44,103,143.00	\$ 0.00
02 Desempeño de las Funciones	\$ 155,482,069.00	\$ 10,914,407.70	\$ 166,396,476.70	\$ 0.00	\$ 0.00	\$ 166,396,476.70
0209 Proyectos de Inversión	\$ 155,482,069.00	\$ 10,914,407.70	\$ 166,396,476.70	\$ 0.00	\$ 0.00	\$ 166,396,476.70
Total del Gasto	\$ 688,835,269.73	\$ 71,167,725.32	\$ 760,002,995.05	\$ 270,921,174.76	\$ 229,017,816.81	\$ 489,081,820.29

C. OSCAR SANCHEZ CORNELIO
ENCARGADO DEL DEPTO DE PRESUPUESTO

E.S. ESTEBAN SILVESTRE ALVAREZ DOMINGUEZ
SUBDIRECTOR DE RECURSOS FINANCIEROS Y CONTABILIDAD

M.C.D. ARMANDO NAVARRO CORREA PEÑA
DIRECTOR DE ADMINISTRACION

ARQ. ARMANDO PADILLA HERRERA
DIRECTOR GENERAL DE LA CEAS

Bajo protesta de decir verdad declaramos que los Estados Financieros y sus notas, son razonablemente correctos y son responsabilidad del emisor.

COMISIÓN ESTATAL DE AGUA Y SANEAMIENTO



TABASCO



INDICADORES DE POSTURA FISCAL

DEL 01 DE ENERO AL 30 DE JUNIO DE 2019


Concepto	Estimado	Devengado	Pagado
I. Ingresos Presupuestarios (I=1+2)	688,835,269.73	305,216,999.13	304,717,761.32
1. Ingresos del Gobierno de la Entidad Federativa			
2. Ingresos del Sector Paraestatal	688,835,269.73	305,216,999.13	304,717,761.32
II. Egresos Presupuestarios (II=3+4)	688,835,269.73	270,921,174.76	229,017,816.81
3. Egresos del Gobierno de la Entidad Federativa			
4. Egresos del Sector Paraestatal	688,835,269.73	270,921,174.76	229,017,816.81
II. Balance Presupuestario (Superavit o Deficit) (III=I-II)	0.00	34,295,824.37	75,699,944.51

Concepto	Estimado	Devengado	Pagado
III. Balance Presupuestario (Superavit o Deficit)	0.00	34,295,824.37	75,699,944.51
IV. Intereses, Comisiones y Gastos de la Deuda			
V. Balance Primario (Superavit o Deficit) (V=III-IV)	0.00	34,295,824.37	75,699,944.51

Concepto	Estimado	Devengado	Pagado
A. Financiamiento			
B. Amortización de la Deuda			
C. Endeudamiento o desendeudamiento (C=A-B)	0.00	0.00	0.00

"Bajo protesta de decir verdad declaramos que los Estado Financieros y sus notas, son razonablemente correctos y son responsabilidad del emisor"


ARQ. ARMANDO PADILLA HERRERA
DIRECTOR GENERAL


M.C.D. ARMANDO NARCISO CORREA PEÑA
DIRECTOR DE ADMINISTRACIÓN


L.C.P. ALEJANDRO SILVESTRE ALVAREZ DOMINGUEZ
SUB-DIRECTOR DE PRESUPUESTO Y
RECURSOS FINANCIEROS


C. JOSE OSCAR SANCHEZ CORNELIO
ENCARGADO DEL DEPTO. DE PRESUPUESTO



TABASCO



Estado Analítico de Ingresos Detallado - LDF
Al 1 de enero de 2019 y al 30 de junio de 2019 (b)
(PESOS)

Table with columns: Concepto (c), Estimado (d), Ampliaciones/Reducciones, Modificado, Devengado, Recaudado, Diferencia (e). Rows include Ingresos de Libre Disposición, Transferencias Federales Etiquetadas, and Ingresos Derivados de Financiamientos.

ARQ. ARMANDO PADILLA HERRERA
DIRECTOR GENERAL

M.C.D. ARMANDO NARCISO CORREA PEÑA
DIRECTOR DE ADMINISTRACIÓN

L.C.P. ALEJANDRO SILVESTRE ALVAREZ
DOMINGUEZ
SUB-DIRECTOR DE RECURSOS FINANCIEROS
Y CONTABILIDAD

C. JOSÉ OSCAR SANCHEZ CORNELIO
ENCARGADO DEL DEPTO. DE PRESUPUESTO

(a)
 Estado de Situación Financiera Detallado - LDF
 Al 31 de diciembre de 2018 y al 30 de junio de 2019 (b)
 (PESOS)

Concepto (c)	2019 (d)	31 de diciembre de 2018 (e)	Concepto (c)	2019 (d)	31 de diciembre de 2018 (e)
ACTIVO			PASIVO		
Activo Circulante			Activo Circulante		
a. Efectivo y Equivalentes (a=a1+a2+a3+a4+a5+a6+a7)	40,515,627	9,294,527	a. Cuentas por Pagar a Corto Plazo (a=a1+a2+a3+a4+a5+a6+a7+a8+a9)	92,601,876	57,464,140
a1) Efectivo	59,330	13,830	a1) Servicios Personales por Pagar a Corto Plazo	13,449,373	48,717
a2) Bancos/Tesorería	40,456,297	9,280,697	a2) Proveedores por Pagar a Corto Plazo	31,047,303	16,659,153
a3) Bancos/Dependencias y Otros	0	0	a3) Contratistas por Obras Públicas por Pagar a Corto Plazo	3,000	9,442,535
a4) Inversiones Temporales (Hasta 3 meses)	0	0	a4) Participaciones y Aportaciones por Pagar a Corto Plazo	0	0
a5) Fondos con Afectación Específica	0	0	a5) Transferencias Otorgadas por Pagar a Corto Plazo	0	0
a6) Depósitos de Fondos de Terceros en Garantía y/o Administración	0	0	a6) Intereses, Comisiones y Otros Gastos de la Deuda Pública por Pagar a Corto Plazo	0	0
a7) Otros Efectivos y Equivalentes	0	0	a7) Retenciones y Contribuciones por Pagar a Corto Plazo	48,013,516	31,225,051
b. Derechos a Recibir Efectivo o Equivalentes (b=b1+b2+b3+b4+b5+b6+b7)	101,946,772	52,607,564	a8) Devoluciones de la Ley de Ingresos por Pagar a Corto Plazo	0	0
b1) Inversiones Financieras de Corto Plazo	0	0	a9) Otras Cuentas por Pagar a Corto Plazo	88,684	88,684
b2) Cuentas por Cobrar a Corto Plazo	44,353,349	27,022,006	b. Documentos por Pagar a Corto Plazo (b=b1+b2+b3)	0	0
b3) Deudores Diversos por Cobrar a Corto Plazo	56,771,528	25,585,558	b1) Documentos Comerciales por Pagar a Corto Plazo	0	0
b4) Ingresos por Recuperar a Corto Plazo	820,124	0	b2) Documentos con Contratistas por Obras Públicas por Pagar a Corto Plazo	0	0
b5) Deudores por Anticipos de la Tesorería a Corto Plazo	1,771	0	b3) Otros Documentos por Pagar a Corto Plazo	0	0
b6) Préstamos Otorgados a Corto Plazo	0	0	c. Porción a Corto Plazo de la Deuda Pública a Largo Plazo (c=c1+c2)	0	0
b7) Otros Derechos a Recibir Efectivo o Equivalentes a Corto Plazo	0	0	c1) Porción a Corto Plazo de la Deuda Pública	0	0
c. Derechos a Recibir Bienes o Servicios (c=c1+c2+c3+c4+c5)	2,111,592	2,111,592	c2) Porción a Corto Plazo de Arrendamiento Financiero	0	0
c1) Anticipo a Proveedores por Adquisición de Bienes y Prestación de Servicios a Corto Plazo	0	0	d. Títulos y Valores a Corto Plazo	0	0
c2) Anticipo a Proveedores por Adquisición de Bienes Inmuebles y Muebles a Corto Plazo	0	0	e. Pasivos Diferidos a Corto Plazo (e=e1+e2+e3)	0	0
c3) Anticipo a Proveedores por Adquisición de Bienes Intangibles a Corto Plazo	0	0	e1) Ingresos Cobrados por Adelantado a Corto Plazo	0	0
c4) Anticipo a Contratistas por Obras Públicas a Corto Plazo	2,111,592	2,111,592	e2) Intereses Cobrados por Adelantado a Corto Plazo	0	0
c5) Otros Derechos a Recibir Bienes o Servicios a Corto Plazo	0	0	e3) Otros Pasivos Diferidos a Corto Plazo	0	0
d. Inventarios (d=d1+d2+d3+d4+d5)	0	0	f. Fondos y Bienes de Terceros en Garantía y/o Administración a Corto Plazo (f=f1+f2)	0	0
d1) Inventario de Mercancías para Venta	0	0	f1) Fondos en Garantía a Corto Plazo	0	0
d2) Inventario de Mercancías Terminadas	0	0	f2) Fondos en Administración a Corto Plazo	0	0
d3) Inventario de Mercancías en Proceso de Elaboración	0	0	f3) Fondos Contingentes a Corto Plazo	0	0
d4) Inventario de Materias Primas, Materiales y Suministros para Producción	0	0	f4) Fondos de Fideicomisos, Mandatos y Contratos Análogos a Corto Plazo	0	0
d5) Bienes en Tránsito	0	0	f5) Otros Fondos de Terceros en Garantía y/o Administración a Corto Plazo	0	0
e. Almacenes	5,868,971	6,709,718	f6) Valores y Bienes en Garantía a Corto Plazo	0	0
f. Estimación por Pérdida o Deterioro de Activos Circulantes (f=f1+f2)	0	0	g. Provisiones a Corto Plazo (g=g1+g2+g3)	0	0
f1) Estimaciones para Cuentas Incobrables por Derechos a Recibir Efectivo o Equivalentes	0	0	g1) Provisión para Demandas y Juicios a Corto Plazo	0	0
f2) Estimación por Deterioro de Inventarios	0	0	g2) Provisión para Contingencias a Corto Plazo	0	0
g. Otros Activos Circulantes (g=g1+g2+g3+g4)	0	0	g3) Otras Provisiones a Corto Plazo	0	0
g1) Valores en Garantía	0	0	h. Otros Pasivos a Corto Plazo (h=h1+h2+h3)	34,044,548	32,184,417
g2) Bienes en Garantía (excluye depósitos de fondos)	0	0	h1) Ingresos por Clasificar	405,968	471,283
g3) Bienes Derivados de Embargos, Decomisos, Aseguramientos y Dación en Pago	0	0	h2) Recaudación por Participar	0	0
g4) Adquisición con Fondos de Terceros	0	0	h3) Otros Pasivos Circulantes	33,638,580	31,713,134
IA. Total de Activos Circulantes (IA = a + b + c + d + e + f + g)	150,442,961	70,723,400	IA. Total de Pasivos Circulantes (IIA = a + b + c + d + e + f + g + h)	126,646,424	89,648,557
Activo No Circulante			Pasivo No Circulante		
a. Inversiones Financieras a Largo Plazo	0	0	a. Cuentas por Pagar a Largo Plazo	0	0
b. Derechos a Recibir Efectivo o Equivalentes a Largo Plazo	0	0	b. Documentos por Pagar a Largo Plazo	0	0
c. Bienes Inmuebles, Infraestructura y Construcciones en Proceso	3,806,837,130	3,806,837,130	c. Deuda Pública a Largo Plazo	0	0
d. Bienes Muebles	188,933,887	188,434,559	d. Pasivos Diferidos a Largo Plazo	0	0
e. Activos Intangibles	196,869	153,255	e. Fondos y Bienes de Terceros en Garantía y/o en Administración a Largo Plazo	0	0
f. Depreciación, Deterioro y Amortización Acumulada de Bienes	-1,302,942,602	-1,302,942,602	f. Provisiones a Largo Plazo	0	0
g. Activos Diferidos	0	0	II. Total de Pasivos No Circulantes (IIB = a + b + c + d + e + f)	0	0
h. Estimación por Pérdida o Deterioro de Activos no Circulantes	0	0	II. Total del Pasivo (II = IIA + IIB)	126,646,424	89,648,557
i. Otros Activos no Circulantes	0	0	HACIENDA PÚBLICA/PATRIMONIO		
IB. Total de Activos No Circulantes (IB = a + b + c + d + e + f + g + h + i)	2,693,025,284	2,692,482,342	IIIA. Hacienda Pública/Patrimonio Contribuido (IIIA = a + b + c)	4,901,664,028	4,901,664,028
I. Total del Activo (I = IA + IB)	2,843,468,245	2,763,205,742	a. Aportaciones	4,852,828,810	4,852,828,810
			b. Donaciones de Capital	48,835,218	48,835,218
			c. Actualización de la Hacienda Pública/Patrimonio	0	0
			IIIB. Hacienda Pública/Patrimonio Generado (IIIB = a + b + c + d + e)	-2,184,842,207	-2,228,106,844
			a. Resultados del Ejercicio (Ahorro/ Desahorro)	37,976,648	0
			b. Resultados de Ejercicio Anteriores	-1,580,397,298	-1,580,397,298
			c. Revalúos	0	0
			d. Reservas	0	0
			e. Rectificaciones de Resultados de Ejercicios Anteriores	-662,421,559	-667,709,547
			IIIC. Exceso o Insuficiencia en la Actualización de la Hacienda Pública/Patrimonio (IIIC = a + b)	0	0
			a. Resultado por Posición Monetaria	0	0
			b. Resultado por Tenencia de Activos no Monetarios	0	0
			III. Total Hacienda Pública/Patrimonio (III = IIIA + IIIB + IIIC)	2,716,821,821	2,673,557,185
			IV. Total del Pasivo y Hacienda Pública/Patrimonio (IV = II + III)	2,843,468,245	2,763,205,742

ARQ. ARMANDO PAULLA HERRERA
DIRECTOR GENERAL

M.C.D. ARMANDO NARCISO CORREA PEÑA
DIRECTOR DE ADMINISTRACIÓN

L.C.P. ALEJANDRO SILVESTRE ALVAREZ DOMINGUEZ
SUB-DIRECTOR DE RECURSOS FINANCIEROS Y CONTABILIDAD

L.C.P. JANIO OVIEDO OCAÑO GUILLEN
JEFE DEL DEPTO. DE CONTABILIDAD

(a)
Informe Análítico de la Deuda Pública y Otros Pasivos - LDF
 Al 31 de diciembre de 2018 y al 30 de junio de 2019 (b)
 (PESOS)

Denominación de la Deuda Pública y Otros Pasivos (c)	31 de diciembre de 2018 (d)	Disposiciones del Periodo (e)	Amortizaciones del Periodo (f)	Revaluaciones, Reclasificaciones y Otros Ajustes (g)	Saldo Final del Periodo (h) h=d+e-f+g	Pago de Intereses del Periodo (i)	Pago de Comisiones y demás costos asociados durante el Periodo (j)
1. Deuda Pública (1=A+B)	0	0	0	0	0	0	0
A. Corto Plazo (A=a1+a2+a3)	0	0	0	0	0	0	0
a1) Instituciones de Crédito	0	0	0	0	0	0	0
a2) Títulos y Valores	0	0	0	0	0	0	0
a3) Arrendamientos Financieros	0	0	0	0	0	0	0
B. Largo Plazo (B=b1+b2+b3)	0	0	0	0	0	0	0
b1) Instituciones de Crédito	0	0	0	0	0	0	0
b2) Títulos y Valores	0	0	0	0	0	0	0
b3) Arrendamientos Financieros	0	0	0	0	0	0	0
2. Otros Pasivos	100,725,660	0	25,920,764	0	126,646,424	0	0
3. Total de la Deuda Pública y Otros Pasivos (3=1+2)	100,725,660	0	25,920,764	0	126,646,424	0	0
4. Deuda Contingente ¹ (Informativo)	0	0	0	0	0	0	0
A. Deuda Contingente 1	0	0	0	0	0	0	0
B. Deuda Contingente 2	0	0	0	0	0	0	0
C. Deuda Contingente XX	0	0	0	0	0	0	0
5. Valor de Instrumentos Bono Cupón Cero ² (Informativo)	0	0	0	0	0	0	0
A. Instrumento Bono Cupón Cero 1	0	0	0	0	0	0	0
B. Instrumento Bono Cupón Cero 2	0	0	0	0	0	0	0
C. Instrumento Bono Cupón Cero XX	0	0	0	0	0	0	0


¹ Se refiere a cualquier Financiamiento sin fuente o garantía de pago definida, que sea asumida de manera solidaria o subsidiaria por las Entidades Federativas con sus Municipios, organismos descentralizados y empresas de participación estatal mayoritaria y fideicomisos, locales o municipales, y por los Municipios con sus respectivos organismos descentralizados y empresas de participación municipal mayoritaria.


² Se refiere al valor del Bono Cupón Cero que respalda el pago de los créditos asociados al mismo (Activo).

Obligaciones a Corto Plazo (k)	Monto Contratado (l)	Plazo Pactado (m)	Tasa de Interés (n)	Comisiones y Costos Relacionados (o)	Tasa Efectiva (p)
6. Obligaciones a Corto Plazo (Informativo)	0	0	0	0	0
A. Banco Internacional, SA	0	0	0	0	0


 ARQ. ARMANDO PADILLA HERRERA
 DIRECTOR GENERAL


 M.C.D. ARMANDO NARCISO CORREA PENA
 DIRECTOR DE ADMINISTRACIÓN


 L.C.P. ALEJANDRO SILVESTRE ALVAREZ DOMINGUEZ
 SUB-DIRECTOR DE RECURSOS FINANCIEROS Y CONTABILIDAD


 L.C.P. JANOS OVIEDO OCAMPO GUILLEN
 JEFE DEL DEPTO. DE CONTABILIDAD




TABASCO



Informe Analítico de Obligaciones Diferentes de Financiamientos – LDF
Al 1 de junio de 2019 y al 30 de junio de 2019 (b)
(PESOS)

Denominación de las Obligaciones Diferentes de Financiamiento (c)	Fecha del Contrato (d)	Fecha de inicio de operación del proyecto (e)	Fecha de vencimiento (f)	Monto de la inversión pactado (g)	Plazo pactado (h)	Monto promedio mensual del pago de la contraprestación (i)	Monto promedio mensual del pago de la contraprestación correspondiente al pago de inversión (j)	Monto pagado de la inversión al {0} (k)	Monto pagado de la inversión actualizado al {0} (l)	Saldo pendiente por pagar de la inversión al {0} (m = g - l)
A. Asociaciones Público Privadas (APP's) (A=a+b+c+d)				0		0	0	0	0	0
a) APP 1				0	0	0	0	0	0	0
b) APP 2				0	0	0	0	0	0	0
c) APP 3				0	0	0	0	0	0	0
d) APP XX				0	0	0	0	0	0	0
B. Otros Instrumentos (B=a+b+c+d)				0		0	0	0	0	0
a) Otro Instrumento 1				0	0	0	0	0	0	0
b) Otro Instrumento 2				0	0	0	0	0	0	0
c) Otro Instrumento 3				0	0	0	0	0	0	0
d) Otro Instrumento XX				0	0	0	0	0	0	0
C. Total de Obligaciones Diferentes de Financiamiento (C=A+B)				0		0	0	0	0	0


 ARQ. ARMANDO PADILLA HERRERA
 DIRECTOR GENERAL


 M.C.D. ARMANDO NARCISO CORREA PEÑA
 DIRECTOR DE ADMINISTRACIÓN


 L.C.P. ALEJANDRO SILVESTRE ALVAREZ
 DOMINGUEZ
 SUB-DIRECTOR DE RECURSOS FINANCIEROS Y
 CONTABILIDAD


 L.C.P. JANÓY OVIEDO OCAMPO GUILLEN
 JEFE DEL DEPTO. DE CONTABILIDAD

(a)
Balance Presupuestario - LDF
Al 1 de enero de 2019 y al 30 de junio de 2019 (b)
(PESOS)

Concepto (c)	Estimado/ Aprobado (d)	Devengado	Recaudado/ Pagado
A. Ingresos Totales (A = A1+A2+A3)	688,835,270	305,216,999	304,717,761
A1. Ingresos de Libre Disposición	688,835,270	305,216,999	304,717,761
A2. Transferencias Federales Etiquetadas	0	0	0
A3. Financiamiento Neto	0	0	0
B. Egresos Presupuestarios1 (B = B1+B2)	688,835,270	270,921,175	229,017,817
B1. Gasto No Etiquetado (sin incluir Amortización de la Deuda Pública)	533,353,201	225,791,219	183,887,861
B2. Gasto Etiquetado (sin incluir Amortización de la Deuda Pública)	155,482,069	45,129,956	45,129,956
C. Remanentes del Ejercicio Anterior (C = C1 + C2)	0	0	0
C1. Remanentes de Ingresos de Libre Disposición aplicados en el periodo	0	0	0
C2. Remanentes de Transferencias Federales Etiquetadas aplicados en el periodo	0	0	0
I. Balance Presupuestario (I = A - B + C)	0	34,295,824	75,699,945
II. Balance Presupuestario sin Financiamiento Neto (II = I - A3)	0	34,295,824	75,699,945
III. Balance Presupuestario sin Financiamiento Neto y sin Remanentes del Ejercicio Anterior (III= II - C)	0	34,295,824	75,699,945

Concepto	Aprobado	Devengado	Pagado
E. Intereses, Comisiones y Gastos de la Deuda (E = E1+E2)	0	0	0
E1. Intereses, Comisiones y Gastos de la Deuda con Gasto No Etiquetado	0	0	0
E2. Intereses, Comisiones y Gastos de la Deuda con Gasto Etiquetado	0	0	0
IV. Balance Primario (IV = III + E)	0	34,295,824	75,699,945

Concepto	Estimado/ Aprobado	Devengado	Recaudado/ Pagado
F. Financiamiento (F = F1 + F2)	0	0	0
F1. Financiamiento con Fuente de Pago de Ingresos de Libre Disposición	0	0	0
F2. Financiamiento con Fuente de Pago de Transferencias Federales Etiquetadas	0	0	0
G. Amortización de la Deuda (G = G1 + G2)	0	0	0
G1. Amortización de la Deuda Pública con Gasto No Etiquetado	0	0	0
G2. Amortización de la Deuda Pública con Gasto Etiquetado	0	0	0
A3. Financiamiento Neto (A3 = F - G)	0	0	0

Concepto	Estimado/ Aprobado	Devengado	Recaudado/ Pagado
A1. Ingresos de Libre Disposición	688,835,270	305,216,999	304,717,761
A3.1 Financiamiento Neto con Fuente de Pago de Ingresos de Libre Disposición (A3.1 = F1 - G1)	0	0	0
F1. Financiamiento con Fuente de Pago de Ingresos de Libre Disposición	0	0	0
G1. Amortización de la Deuda Pública con Gasto No Etiquetado	0	0	0
B1. Gasto No Etiquetado (sin incluir Amortización de la Deuda Pública)	533,353,201	225,791,219	183,887,861
C1. Remanentes de Ingresos de Libre Disposición aplicados en el periodo	0	0	0
V. Balance Presupuestario de Recursos Disponibles (V = A1 + A3.1 - B1 + C1)	155,482,069	79,425,780	120,829,901
VI. Balance Presupuestario de Recursos Disponibles sin Financiamiento Neto (VI = V - A3.1)	155,482,069	79,425,780	120,829,901

Concepto	Estimado/ Aprobado	Devengado	Recaudado/ Pagado
A2. Transferencias Federales Etiquetadas	0	0	0
A3.2 Financiamiento Neto con Fuente de Pago de Transferencias Federales Etiquetadas (A3.2 = F2 - G2)	0	0	0
F2. Financiamiento con Fuente de Pago de Transferencias Federales Etiquetadas	0	0	0
G2. Amortización de la Deuda Pública con Gasto Etiquetado	0	0	0
B2. Gasto Etiquetado (sin incluir Amortización de la Deuda Pública)	155,482,069	45,129,956	45,129,956
C2. Remanentes de Transferencias Federales Etiquetadas aplicados en el periodo	0	0	0
VII. Balance Presupuestario de Recursos Etiquetados (VII = A2 + A3.2 - B2 + C2)	-155,482,069	-45,129,956	-45,129,956
VIII. Balance Presupuestario de Recursos Etiquetados sin Financiamiento Neto (VIII = VII - A3.2)	-155,482,069	-45,129,956	-45,129,956

ARQ. ARMANDO MADILLA HERRERA
DIRECTOR GENERAL

L. E. ARMANDO SILVESTRE ALVAREZ DOMÍNGUEZ
SUB-DIRECTOR DE PRESUPUESTO Y
RECURSOS FINANCIEROS

M.C.D. ARMANDO NARCISO CORDERA PEÑA
DIRECTOR DE ADMINISTRACIÓN

C. JOSÉ USCAR SANCHEZ CORNELIO
ENCARGADO DEL DEPTO. DE PRESUPUESTO

(a)
Estado Analítico del Ejercicio del Presupuesto de Egresos Detallado - LDF
 Clasificación de Servicios Personales por Categoría
 Al 1 de enero de 2019 y al 30 de junio de 2019 (b)
 (PESOS)

Concepto (c)	Egresos					Subejercicio (e)
	Aprobado (d)	Ampliaciones / (Reducciones)	Modificado	Devengado	Pagado	
I. Gasto No Etiquetado (I=A+B+C+D+E+F)	302,544,692	-13,521,937	289,022,755	111,856,090	77,132,720	177,166,665
A. Personal Administrativo	302,544,692	-13,521,937	289,022,755	111,856,090	77,132,720	177,166,665
B. Magisterio	0	0	0	0	0	0
C. Servicios de Salud (C=c1+c2)	0	0	0	0	0	0
c1) Personal Administrativo	0	0	0	0	0	0
c2) Personal Médico, paramédico y afin	0	0	0	0	0	0
D. Seguridad Pública	0	0	0	0	0	0
E. Gastos asociados a la implementación de nuevas leyes federales o reformas a las mismas (E=e1+e2)	0	0	0	0	0	0
e1) Nombre del Programa o Ley 1	0	0	0	0	0	0
e2) Nombre del Programa o Ley 2	0	0	0	0	0	0
F. Sentencias laborales definitivas	0	0	0	0	0	0
II. Gasto Etiquetado (I=A+B+C+D+E+F)	0	0	0	0	0	0
A. Personal Administrativo	0	0	0	0	0	0
B. Magisterio	0	0	0	0	0	0
C. Servicios de Salud (C=c1+c2)	0	0	0	0	0	0
c1) Personal Administrativo	0	0	0	0	0	0
c2) Personal Médico, paramédico y afin	0	0	0	0	0	0
D. Seguridad Pública	0	0	0	0	0	0
E. Gastos asociados a la implementación de nuevas leyes federales o reformas a las mismas (E=e1+e2)	0	0	0	0	0	0
e1) Nombre del Programa o Ley 1	0	0	0	0	0	0
e2) Nombre del Programa o Ley 2	0	0	0	0	0	0
F. Sentencias laborales definitivas	0	0	0	0	0	0
III. Total de Gasto en Servicios Personales (III = I + II)	302,544,692	-13,521,937	289,022,755	111,856,090	77,132,720	177,166,665


 ARQ. ARMANDO PADILLA HERRERA
 DIRECTOR GENERAL


 M.C.D. ARMANDO NARCISO CORREA PEÑA
 DIRECTOR DE ADMINISTRACIÓN


 L.C.P. ALEJANDRO SILVESTRE ALVAREZ
 DOMINGUEZ
 SUB-DIRECTOR DE RECURSOS FINANCIEROS
 Y CONTABILIDAD


 C. JOSE OSCAR SANCHEZ CORNELIO
 ENCARGADO DEL DEPTO. DE PRESUPUESTO



TABASCO



(a)
Estado Analítico del Ejercicio del Presupuesto de Egresos Detallado - LDF
 Clasificación Administrativa
 Al 1 de enero de 2019 y al 30 de junio de 2019 (b)
 (PESOS)

Concepto (c)	Egresos					Subejercicio (e)
	Aprobado (d)	Ampliaciones/ (Reducciones)	Modificado	Devengado	Pagado	
II.Gasto No Etiquetado (I=@+@+@+@+A+B+C+D+E+F+G+H+I+J+K)	533,353,201	15,123,362	548,476,562	225,791,219	183,887,861	322,685,344
@.COORD. GRAL. DESARROLLO	0	0	0	0	0	0
@.COORD.GRAL DEL INDESTAB	0	0	0	0	0	0
@.DIRECCION DE RECAUDACION	0	0	0	0	0	0
@.SUBSECRETARÍA DE OBRAS PÚBLICAS	0	0	0	0	0	0
A.DIR. GENERAL	0	0	0	0	0	0
B.SUBDIRECCION DE CULTURA DEL AGUA	0	0	0	0	0	0
C.COMISION ESTATAL DE AGUA Y SANEAMIENTO	0	0	0	0	0	0
D.DIRECCIÓN GENERAL DE CEAS	4,907,683	-339,580	4,568,103	1,809,036	766,035	2,759,068
E.DIRECCIÓN TÉCNICA	10,063,194	-589,917	9,473,278	3,831,966	1,799,639	5,641,312
F.DIRECCIÓN DE PLANEACIÓN	4,660,759	-265,368	4,395,391	1,773,811	807,121	2,621,580
G.DIRECCIÓN JURÍDICA	2,741,840	-147,890	2,593,950	1,016,148	470,050	1,577,802
H.DIRECCIÓN DE CONSTRUCCIÓN	10,514,676	-514,516	10,000,161	3,944,959	1,891,145	6,055,201
I.DIRECCIÓN DE DESARROLLO SOCIAL	5,185,182	-295,515	4,889,668	1,894,702	879,575	2,994,966
J.DIR. DE OPERACIÓN, MANTTO Y CON.DE CAL DEL AGUA	55,792,096	637,137	56,429,233	22,767,733	18,113,041	33,661,500
K.UNIDAD DE AGUA POTABLE Y ALCANTARILLADO DE CÁRD	21,507,931	-1,306,412	20,201,519	7,791,939	3,767,587	12,409,579
L.ADMINISTRACION MUNICIPAL DE CENTLA TABASCO	13,319,867	-861,989	12,457,878	4,744,667	2,322,448	7,713,211
M.UNIDAD DE AGUA POTABLE Y ALCANTARILLADO DE COM	11,611,686	-751,303	10,860,384	4,145,840	2,014,685	6,714,544
N.ADMINISTRACION MUNICIPAL DE CUNDUACAN TABASCO	6,350,485	-484,604	5,865,881	2,202,098	1,059,303	3,663,783
O.ADMINISTRACION MUNICIPAL DE EMILIANO ZAPATA TAB	9,498,570	-556,093	8,942,476	3,450,953	1,822,331	5,491,523
P.UNIDAD DE AGUA POTABLE Y ALCANTARILLADO DE HUIM	13,463,439	-874,843	12,588,596	4,802,066	3,937,271	7,786,530
Q.ADMINISTRACION MUNICIPAL DE JALAPA TABASCO	6,980,350	-430,899	6,549,452	2,505,493	2,108,284	4,043,959
R.UNIDAD DE AGUA POTABLE Y ALCANTARILLADO DE JALPA	9,058,187	-541,315	8,516,872	3,270,578	2,678,706	5,246,294
S.UNIDAD DE AGUA POTABLE Y ALCANTARILLADO DE NACA	10,966,773	-770,530	10,196,243	3,877,832	3,211,028	6,318,411
T.UNIDAD DE AGUA POTABLE Y ALCANTARILLADO DE PARA	10,133,530	-622,250	9,511,281	3,661,130	3,030,813	5,850,150
U.UNIDAD DE AGUA POTABLE Y ALCANTARILLADO DE TACQ	8,109,386	-435,896	7,673,490	2,976,978	2,527,434	4,696,511
V.ADMINISTRACION MUNICIPAL DE TENOSIQUE TABASCO	8,867,179	-650,640	8,216,539	3,115,738	2,608,925	5,100,800
W.DIRECCIÓN DE ADMINISTRACIÓN	295,005,505	25,912,034	320,917,540	137,002,228	123,589,059	183,915,311
X.UNIDAD DE AGUA POTABLE Y ALCANTARILLADO DE TEAP	8,162,532	-652,250	7,510,283	2,802,568	2,327,051	4,707,715
Y.DIRECCIÓN DE RECAUDACIÓN	6,452,349	-334,001	6,118,348	2,402,754	2,156,330	3,715,593
II.Gasto Etiquetado (I=@+@+@+@+A+B+C+D+E+F+G+H+I+J+K+L)	155,482,069	56,044,364	211,526,433	45,129,956	45,129,956	166,396,477
@.COORD. GRAL. DESARROLLO	0	0	0	0	0	0
@.COORD.GRAL DEL INDESTAB	0	0	0	0	0	0
@.DIRECCION DE RECAUDACION	0	0	0	0	0	0
@.SUBSECRETARÍA DE OBRAS PÚBLICAS	0	0	0	0	0	0
A.DIR. GENERAL	0	0	0	0	0	0
B.SUBDIRECCION DE CULTURA DEL AGUA	0	0	0	0	0	0
C.COMISION ESTATAL DE AGUA Y SANEAMIENTO	0	0	0	0	0	0
D.DIRECCIÓN GENERAL DE CEAS	0	0	0	0	0	0
E.DIRECCIÓN TÉCNICA	0	100,000	100,000	0	0	100,000
F.DIRECCIÓN DE PLANEACIÓN	0	0	0	0	0	0
G.DIRECCIÓN JURÍDICA	0	0	0	0	0	0
H.DIRECCIÓN DE CONSTRUCCIÓN	154,248,971	10,814,408	165,063,379	0	0	165,063,379
I.DIRECCIÓN DE DESARROLLO SOCIAL	0	0	0	0	0	0
J.DIR. DE OPERACIÓN, MANTTO Y CON.DE CAL DEL AGUA	1,233,098	0	1,233,098	0	0	1,233,098
K.UNIDAD DE AGUA POTABLE Y ALCANTARILLADO DE CÁRD	0	0	0	0	0	0
L.ADMINISTRACION MUNICIPAL DE CENTLA TABASCO	0	0	0	0	0	0
M.UNIDAD DE AGUA POTABLE Y ALCANTARILLADO DE COM	0	0	0	0	0	0
N.ADMINISTRACION MUNICIPAL DE CUNDUACAN TABASCO	0	0	0	0	0	0
O.ADMINISTRACION MUNICIPAL DE EMILIANO ZAPATA TAB	0	0	0	0	0	0
P.UNIDAD DE AGUA POTABLE Y ALCANTARILLADO DE HUIM	0	0	0	0	0	0
Q.ADMINISTRACION MUNICIPAL DE JALAPA TABASCO	0	0	0	0	0	0
R.UNIDAD DE AGUA POTABLE Y ALCANTARILLADO DE JALPA	0	0	0	0	0	0



TABASCO





COMISION ESTATAL DE AGUA Y SANEAMIENTO

(a)
Estado Analítico del Ejercicio del Presupuesto de Egresos Detallado - LDF
 Clasificación Administrativa
 Al 1 de enero de 2019 y al 30 de junio de 2019 (b)
 (PESOS)

Concepto (c)	Egresos					Subejercicio (e)
	Aprobado (d)	Ampliaciones/ (Reducciones)	Modificado	Devengado	Pagado	
S.UNIDAD DE AGUA POTABLE Y ALCANTARILLADO DE NACA	0	0	0	0	0	0
T.UNIDAD DE AGUA POTABLE Y ALCANTARILLADO DE PARA	0	0	0	0	0	0
U.UNIDAD DE AGUA POTABLE Y ALCANTARILLADO DE TACC	0	0	0	0	0	0
V.ADMINISTRACION MUNICIPAL DE TENOSIQUE TABASCO	0	0	0	0	0	0
W.DIRECCIÓN DE ADMINISTRACIÓN	0	45,129,956	45,129,956	45,129,956	45,129,956	0
X.UNIDAD DE AGUA POTABLE Y ALCANTARILLADO DE TEAP	0	0	0	0	0	0
Y.DIRECCIÓN DE RECAUDACIÓN	0	0	0	0	0	0
III. Total de Egresos (I=III = I + II)	688,835,270	71,167,725	760,002,995	270,921,175	229,017,817	489,081,820


 ARQ. ARMANDO PADILLA HERRERA
 DIRECTOR GENERAL


 M.C.D. ARMANDO MARCISO CORREA PEÑA
 DIRECTOR DE ADMINISTRACIÓN


 L.P.M. ALEJANDRO SILVESTRE ALVAREZ DOMINGUEZ
 SUB-DIRECTOR DE PRESUPUESTO Y
 RECURSOS FINANCIEROS


 C. JOSE OSCAR SANCHEZ CORNELIO
 ENCARGADO DEL DEPTO. DE PRESUPUESTO



TABASCO



(a) Estado Analítico del Ejercicio del Presupuesto de Egresos Detallado - LDF Clasificación Funcional (Finalidad y Función) Al 1 de enero de 2019 y al 30 de junio de 2019 (b) (PESOS)						
Concepto (c)	Egresos					Subejercicio (e)
	Aprobado (d)	Ampliaciones / (Reducciones)	Modificado	Devengado	Pagado	
I. Gasto No Etiquetado (I=A+B+C+D)	533,353,201	15,123,362	548,476,562	225,791,219	183,887,861	322,685,344
A. Gobierno (A=a1+a2+a3+a4+a5+a6+a7+a8)	0	0	0	0	0	0
a1) Legislación	0	0	0	0	0	0
a2) Justicia	0	0	0	0	0	0
a3) Coordinación de la Política de Gobierno	0	0	0	0	0	0
a4) Relaciones Exteriores	0	0	0	0	0	0
a5) Asuntos Financieros y Hacendarios	0	0	0	0	0	0
a6) Seguridad Nacional	0	0	0	0	0	0
a7) Asuntos de Orden Público y de Seguridad Interior	0	0	0	0	0	0
a8) Otros Servicios Generales	0	0	0	0	0	0
B. Desarrollo Social (B=b1+b2+b3+b4+b5+b6+b7)	533,353,201	15,123,362	548,476,562	225,791,219	183,887,861	322,685,344
b1) Protección Ambiental	533,353,201	15,123,362	548,476,562	225,791,219	183,887,861	322,685,344
b2) Vivienda y Servicios a la Comunidad	0	0	0	0	0	0
b3) Salud	0	0	0	0	0	0
b4) Recreación, Cultura y Otras Manifestaciones Sociales	0	0	0	0	0	0
b5) Educación	0	0	0	0	0	0
b6) Protección Social	0	0	0	0	0	0
b7) Otros Asuntos Sociales	0	0	0	0	0	0
C. Desarrollo Económico (C=c1+c2+c3+c4+c5+c6+c7+c8+c9)	0	0	0	0	0	0
c1) Asuntos Económicos, Comerciales y Laborales en General	0	0	0	0	0	0
c2) Agropecuaria, Silvicultura, Pesca y Caza	0	0	0	0	0	0
c3) Combustibles y Energía	0	0	0	0	0	0
c4) Minería, Manufacturas y Construcción	0	0	0	0	0	0
c5) Transporte	0	0	0	0	0	0
c6) Comunicaciones	0	0	0	0	0	0
c7) Turismo	0	0	0	0	0	0
c8) Ciencia, Tecnología e Innovación	0	0	0	0	0	0
c9) Otras Industrias y Otros Asuntos Económicos	0	0	0	0	0	0
D. Otras No Clasificadas en Funciones Anteriores (D=d1+d2+d3+d4)	0	0	0	0	0	0
d1) Transacciones de la Deuda Pública / Costo Financiero de la	0	0	0	0	0	0
d2) Transferencias, Participaciones y Aportaciones Entre Diferentes Niveles y Órdenes de Gobierno	0	0	0	0	0	0
d3) Saneamiento del Sistema Financiero	0	0	0	0	0	0
d4) Adeudos de Ejercicios Fiscales Anteriores	0	0	0	0	0	0
II: Gasto Etiquetado (II=A+B+C+D)	155,482,069	56,044,364	211,526,433	45,129,956	45,129,956	166,396,477
A. Gobierno (A=a1+a2+a3+a4+a5+a6+a7+a8)	0	0	0	0	0	0
a1) Legislación	0	0	0	0	0	0
a2) Justicia	0	0	0	0	0	0
a3) Coordinación de la Política de Gobierno	0	0	0	0	0	0
a4) Relaciones Exteriores	0	0	0	0	0	0
a5) Asuntos Financieros y Hacendarios	0	0	0	0	0	0
a6) Seguridad Nacional	0	0	0	0	0	0
a7) Asuntos de Orden Público y de Seguridad Interior	0	0	0	0	0	0
a8) Otros Servicios Generales	0	0	0	0	0	0
B. Desarrollo Social (B=b1+b2+b3+b4+b5+b6+b7)	155,482,069	56,044,364	211,526,433	45,129,956	45,129,956	166,396,477
b1) Protección Ambiental	155,482,069	56,044,364	211,526,433	45,129,956	45,129,956	166,396,477
b2) Vivienda y Servicios a la Comunidad	0	0	0	0	0	0
b3) Salud	0	0	0	0	0	0
b4) Recreación, Cultura y Otras Manifestaciones Sociales	0	0	0	0	0	0
b5) Educación	0	0	0	0	0	0
b6) Protección Social	0	0	0	0	0	0
b7) Otros Asuntos Sociales	0	0	0	0	0	0
C. Desarrollo Económico (C=c1+c2+c3+c4+c5+c6+c7+c8+c9)	0	0	0	0	0	0
c1) Asuntos Económicos, Comerciales y Laborales en General	0	0	0	0	0	0
c2) Agropecuaria, Silvicultura, Pesca y Caza	0	0	0	0	0	0
c3) Combustibles y Energía	0	0	0	0	0	0
c4) Minería, Manufacturas y Construcción	0	0	0	0	0	0
c5) Transporte	0	0	0	0	0	0
c6) Comunicaciones	0	0	0	0	0	0
c7) Turismo	0	0	0	0	0	0
c8) Ciencia, Tecnología e Innovación	0	0	0	0	0	0
c9) Otras Industrias y Otros Asuntos Económicos	0	0	0	0	0	0
D. Otras No Clasificadas en Funciones Anteriores (D=d1+d2+d3+d4)	0	0	0	0	0	0
d1) Transacciones de la Deuda Pública / Costo Financiero de la	0	0	0	0	0	0
d2) Transferencias, Participaciones y Aportaciones Entre Diferentes Niveles y Órdenes de Gobierno	0	0	0	0	0	0





TABASCO



(a) Estado Analítico del Ejercicio del Presupuesto de Egresos Detallado - LDF Clasificación Funcional (Finalidad y Función) Al 1 de enero de 2019 y al 30 de junio de 2019 (b) (PESOS)						
Concepto (c)	Egresos					Subejercicio (e)
	Aprobado (d)	Ampliaciones / (Reducciones)	Modificado	Devengado	Pagado	
d3) Saneamiento del Sistema Financiero	0	0	0			0
d4) Adeudos de Ejercicios Fiscales Anteriores	0	0	0			0
III. Total de Egresos (III = I + II)	688,835,270	71,167,725	760,002,995	270,921,175	229,017,817	489,081,820


ARQ. ARMANDO BADILLA HERRERA
DIRECTOR GENERAL


M.C.D. ARMANDO NARCISO CORREA PEÑA
DIRECTOR DE ADMINISTRACIÓN


L.C.P. ALEJANDRO SILVESTRE ALVAREZ
DOMINGUEZ
SUB-DIRECTOR DE RECURSOS FINANCIEROS Y
CONTABILIDAD


C. JOSE OSCAR SANCHEZ CORNELIO
ENCARGADO DEL DEPTO. DE PRESUPUESTO

(a)
Estado Analítico del Ejercicio del Presupuesto de Egresos Detallado - LDF
Clasificación por Objeto del Gasto (Capítulo y Concepto)
Al 1 de enero de 2019 y al 30 de junio de 2019 (b)
(PESOS)

Concepto (c)	Egresos					Subejercicio (e)
	Aprobado (d)	Ampliaciones/ (Reducciones)	Modificado	Devengado	Pagado	
I. Gasto No Etiquetado (I=A+B+C+D+E+F+G+H+I)	533,353,201	15,123,362	548,476,562	225,791,219	183,887,861	322,685,344
A. Servicios Personales (A=a1+a2+a3+a4+a5+a6+a7)	302,544,692	-13,521,937	289,022,755	111,856,090	77,132,720	177,166,665
a1) Remuneraciones al Personal de Carácter Permanente	94,069,422	-7,773,101	86,296,321	37,830,426	16,915,737	48,465,895
a2) Remuneraciones al Personal de Carácter Transitorio	29,882,940	2,511,298	32,394,238	13,309,042	12,902,061	19,085,196
a3) Remuneraciones Adicionales y Especiales	78,992,813	-2,792,956	76,199,857	15,456,969	14,993,589	60,742,888
a4) Seguridad Social	29,418,525	-1,455,498	27,963,027	12,418,949	12,418,949	15,544,078
a5) Otras Prestaciones Sociales y Económicas	60,962,170	-3,898,529	57,063,641	26,690,693	13,862,435	30,372,948
a6) Previsiones	0	0	0	0	0	0
a7) Pago de Estímulos a Servidores Públicos	9,218,821	-113,150	9,105,671	6,150,011	6,039,949	2,955,661
B. Materiales y Suministros (B=b1+b2+b3+b4+b5+b6+b7+b8+b9)	26,051,906	10,075,120	36,127,026	8,462,089	6,068,768	27,664,937
b1) Materiales de Administración, Emisión de Documentos y Artículos Oficiales	272,000	1,114,362	1,386,362	690,885	533,099	695,477
b2) Alimentos y Utensilios	30,000	216,785	246,785	123,115	120,934	123,670
b3) Materias Primas y Materiales de Producción y Comercialización	0	0	0	0	0	0
b4) Materiales y Artículos de Construcción y de Reparación	191,000	1,535,368	1,726,368	690,499	528,679	1,035,869
b5) Productos Químicos, Farmacéuticos y de Laboratorio	18,296,184	1,181,655	19,477,840	3,429,507	2,299,223	16,048,833
b6) Combustibles, Lubricantes y Aditivos	3,000,000	4,521,658	7,521,658	2,726,942	1,938,097	4,794,716
b7) Vestuario, Blancos, Prendas de Protección y Artículos Deportivos	4,004,222	-310,664	3,693,558	157,051	99,791	3,536,507
b8) Materiales y Suministros Para Seguridad	0	0	0	0	0	0
b9) Herramientas, Refacciones y Accesorios Menores	258,500	1,815,955	2,074,455	644,090	548,946	1,430,365
C. Servicios Generales (C=c1+c2+c3+c4+c5+c6+c7+c8+c9)	173,149,106	24,400,193	197,549,299	104,798,482	100,190,003	92,750,816
c1) Servicios Básicos	135,712,558	-276,088	135,436,471	74,955,337	71,792,190	60,481,134
c2) Servicios de Arrendamiento	3,300,000	529,709	3,829,709	803,273	604,399	3,026,436
c3) Servicios Profesionales, Científicos, Técnicos y Otros Servicios	490,500	6,201,834	6,692,334	1,428,947	1,428,947	5,263,387
c4) Servicios Financieros, Bancarios y Comerciales	1,400,000	-270,744	1,129,256	923,922	116,801	205,335
c5) Servicios de Instalación, Reparación, Mantenimiento y Conservación	965,000	15,471,088	16,436,088	1,234,836	927,355	15,201,252
c6) Servicios de Comunicación Social y Publicidad	0	0	0	0	0	0
c7) Servicios de Traslado y Viáticos	185,000	700,398	885,398	374,829	315,430	510,569
c8) Servicios Oficiales	0	4,000	4,000	0	0	4,000
c9) Otros Servicios Generales	31,096,047	2,039,995	33,136,043	25,077,339	25,004,881	8,058,703
D. Transferencias, Asignaciones, Subsidios y Otras Ayudas (D=d1+d2+d3+d4+d5+d6+d7+d8+d9)	31,607,497	-11,247,497	20,360,000	48,387	48,387	20,311,613
d1) Transferencias Internas y Asignaciones al Sector Público	0	0	0	0	0	0
d2) Transferencias al Resto del Sector Público	31,607,497	-31,607,497	0	0	0	0
d3) Subsidios y Subvenciones	0	20,300,000	20,300,000	0	0	20,300,000
d4) Ayudas Sociales	0	60,000	60,000	48,387	48,387	11,613
d5) Pensiones y Jubilaciones	0	0	0	0	0	0
d6) Transferencias a Fideicomisos, Mandatos y Otros Análogos	0	0	0	0	0	0
d7) Transferencias a la Seguridad Social	0	0	0	0	0	0
d8) Donativos	0	0	0	0	0	0
d9) Transferencias al Exterior	0	0	0	0	0	0
E. Bienes Muebles, Inmuebles e Intangibles (E=e1+e2+e3+e4+e5+e6+e7+e8+e9)	0	2,408,400	2,408,400	626,170	447,983	1,782,230
e1) Mobiliario y Equipo de Administración	0	758,400	758,400	362,044	320,406	396,356
e2) Mobiliario y Equipo Educativo y Recreativo	0	0	0	0	0	0
e3) Equipo e Instrumental Médico y de Laboratorio	0	150,000	150,000	0	0	150,000
e4) Vehículos y Equipo de Transporte	0	504,000	504,000	0	0	504,000
e5) Equipo de Defensa y Seguridad	0	0	0	0	0	0
e6) Maquinaria, Otros Equipos y Herramientas	0	896,000	896,000	220,512	83,963	675,488
e7) Activos Biológicos	0	0	0	0	0	0
e8) Bienes Inmuebles	0	0	0	0	0	0
e9) Activos Intangibles	0	100,000	100,000	43,614	43,614	56,386
F. Inversión Pública (F=f1+f2+f3)	0	0	0	0	0	0
f1) Obra Pública en Bienes de Dominio Público	0	0	0	0	0	0
f2) Obra Pública en Bienes Propios	0	0	0	0	0	0
f3) Proyectos Productivos y Acciones de Fomento	0	0	0	0	0	0
G. Inversiones Financieras y Otras Provisiones (G=g1+g2+g3+g4+g5+g6+g7)	0	3,009,083	3,009,083	0	0	3,009,083
g1) Inversiones Para el Fomento de Actividades Productivas	0	0	0	0	0	0
g2) Acciones y Participaciones de Capital	0	0	0	0	0	0
g3) Compra de Títulos y Valores	0	0	0	0	0	0
g4) Concesión de Préstamos	0	0	0	0	0	0
g5) Inversiones en Fideicomisos, Mandatos y Otros Análogos	0	0	0	0	0	0
Fideicomiso de Desastres Naturales (Informativo)	0	0	0	0	0	0
g6) Otras Inversiones Financieras	0	0	0	0	0	0
g7) Provisiones para Contingencias y Otras Erogaciones Especiales	0	3,009,083	3,009,083	0	0	3,009,083
H. Participaciones y Aportaciones (H=h1+h2+h3)	0	0	0	0	0	0
h1) Participaciones	0	0	0	0	0	0
h2) Aportaciones	0	0	0	0	0	0
h3) Convenios	0	0	0	0	0	0
I. Deuda Pública (I=i1+i2+i3+i4+i5+i6+i7)	0	0	0	0	0	0






Estado Analítico del Ejercicio del Presupuesto de Egresos Detallado - LDF
Clasificación por Objeto del Gasto (Capítulo y Concepto)
Al 1 de enero de 2019 y al 30 de junio de 2019 (b)
(PESOS)

Concepto (c)	Egresos					Subejercicio (e)
	Aprobado (d)	Ampliaciones/ (Reducciones)	Modificado	Devengado	Pagado	
i1) Amortización de la Deuda Pública	0	0	0	0	0	0
i2) Intereses de la Deuda Pública	0	0	0	0	0	0
i3) Comisiones de la Deuda Pública	0	0	0	0	0	0
i4) Gastos de la Deuda Pública	0	0	0	0	0	0
i5) Costo por Coberturas	0	0	0	0	0	0
i6) Apoyos Financieros	0	0	0	0	0	0
i7) Adeudos de Ejercicios Fiscales Anteriores (ADEFAS)	0	0	0	0	0	0
II. Gasto Etiquetado (II=A+B+C+D+E+F+G+H+I)	155,482,069	56,044,364	211,526,433	45,129,956	45,129,956	166,396,477
A. Servicios Personales (A=a1+a2+a3+a4+a5+a6+a7)	0	0	0	0	0	0
a1) Remuneraciones al Personal de Carácter Permanente	0	0	0	0	0	0
a2) Remuneraciones al Personal de Carácter Transitorio	0	0	0	0	0	0
a3) Remuneraciones Adicionales y Especiales	0	0	0	0	0	0
a4) Seguridad Social	0	0	0	0	0	0
a5) Otras Prestaciones Sociales y Económicas	0	0	0	0	0	0
a6) Previsiones	0	0	0	0	0	0
a7) Pago de Estímulos a Servidores Públicos	0	0	0	0	0	0
B. Materiales y Suministros (B=b1+b2+b3+b4+b5+b6+b7+b8+b9)	0	0	0	0	0	0
b1) Materiales de Administración, Emisión de Documentos y Artículos Oficiales	0	0	0	0	0	0
b2) Alimentos y Utensilios	0	0	0	0	0	0
b3) Materias Primas y Materiales de Producción y Comercialización	0	0	0	0	0	0
b4) Materiales y Artículos de Construcción y de Reparación	0	0	0	0	0	0
b5) Productos Químicos, Farmacéuticos y de Laboratorio	0	0	0	0	0	0
b6) Combustibles, Lubricantes y Aditivos	0	0	0	0	0	0
b7) Vestuario, Blancos, Prendas de Protección y Artículos Deportivos	0	0	0	0	0	0
b8) Materiales y Suministros Para Seguridad	0	0	0	0	0	0
b9) Herramientas, Refacciones y Accesorios Menores	0	0	0	0	0	0
C. Servicios Generales (C=c1+c2+c3+c4+c5+c6+c7+c8+c9)	0	45,129,956	45,129,956	45,129,956	45,129,956	0
c1) Servicios Básicos	0	0	0	0	0	0
c2) Servicios de Arrendamiento	0	0	0	0	0	0
c3) Servicios Profesionales, Científicos, Técnicos y Otros Servicios	0	0	0	0	0	0
c4) Servicios Financieros, Bancarios y Comerciales	0	0	0	0	0	0
c5) Servicios de Instalación, Reparación, Mantenimiento y Conservación	0	0	0	0	0	0
c6) Servicios de Comunicación Social y Publicidad	0	0	0	0	0	0
c7) Servicios de Traslado y Viáticos	0	0	0	0	0	0
c8) Servicios Oficiales	0	0	0	0	0	0
c9) Otros Servicios Generales	0	45,129,956	45,129,956	45,129,956	45,129,956	0
D. Transferencias, Asignaciones, Subsidios y Otras Ayudas (D=d1+d2+d3+d4+d5+d6+d7+d8+d9)	0	0	0	0	0	0
d1) Transferencias Internas y Asignaciones al Sector Público	0	0	0	0	0	0
d2) Transferencias al Resto del Sector Público	0	0	0	0	0	0
d3) Subsidios y Subvenciones	0	0	0	0	0	0
d4) Ayudas Sociales	0	0	0	0	0	0
d5) Pensiones y Jubilaciones	0	0	0	0	0	0
d6) Transferencias a Fideicomisos, Mandatos y Otros Análogos	0	0	0	0	0	0
d7) Transferencias a la Seguridad Social	0	0	0	0	0	0
d8) Donativos	0	0	0	0	0	0
d9) Transferencias al Exterior	0	0	0	0	0	0
E. Bienes Muebles, Inmuebles e Intangibles (E=e1+e2+e3+e4+e5+e6+e7+e8+e9)	0	0	0	0	0	0
e1) Mobiliario y Equipo de Administración	0	0	0	0	0	0
e2) Mobiliario y Equipo Educativo y Recreativo	0	0	0	0	0	0
e3) Equipo e Instrumental Médico y de Laboratorio	0	0	0	0	0	0
e4) Vehículos y Equipo de Transporte	0	0	0	0	0	0
e5) Equipo de Defensa y Seguridad	0	0	0	0	0	0
e6) Maquinaria, Otros Equipos y Herramientas	0	0	0	0	0	0
e7) Activos Biológicos	0	0	0	0	0	0
e8) Bienes Inmuebles	0	0	0	0	0	0
e9) Activos Intangibles	0	0	0	0	0	0
F. Inversión Pública (F=f1+f2+f3)	108,000,000	10,914,408	118,914,408	0	0	118,914,408
f1) Obra Pública en Bienes de Dominio Público	0	0	0	0	0	0
f2) Obra Pública en Bienes Propios	108,000,000	10,914,408	118,914,408	0	0	118,914,408
f3) Proyectos Productivos y Acciones de Fomento	0	0	0	0	0	0
G. Inversiones Financieras y Otras Provisiones (G=g1+g2+g3+g4+g5+g6+g7)	0	0	0	0	0	0
g1) Inversiones Para el Fomento de Actividades Productivas	0	0	0	0	0	0
g2) Acciones y Participaciones de Capital	0	0	0	0	0	0
g3) Compra de Títulos y Valores	0	0	0	0	0	0
g4) Concesión de Préstamos	0	0	0	0	0	0
g5) Inversiones en Fideicomisos, Mandatos y Otros Análogos	0	0	0	0	0	0
Fideicomiso de Desastres Naturales (Informativo)	0	0	0	0	0	0








TABASCO



Estado Analítico del Ejercicio del Presupuesto de Egresos Detallado - LDF
Clasificación por Objeto del Gasto (Capítulo y Concepto)
Al 1 de enero de 2019 y al 30 de junio de 2019 (b)
(PESOS)



Concepto (c)	Egresos					Pagado	Saldo (a) (e)
	Aprobado (d)	Ampliaciones/ (Reducciones)	Modificado	Devengado			
g6) Otras Inversiones Financieras	0	0	0	0	0	0	0
g7) Provisiones para Contingencias y Otras Erogaciones Especiales	0	0	0	0	0	0	0
H. Participaciones y Aportaciones (H=h1+h2+h3)	47,482,069	0	47,482,069	0	0	47,482,069	47,482,069
h1) Participaciones	47,482,069	0	47,482,069	0	0	47,482,069	47,482,069
h2) Aportaciones	0	0	0	0	0	0	0
h3) Convenios	0	0	0	0	0	0	0
I. Deuda Pública (I=i1+i2+i3+i4+i5+i6+i7)	0	0	0	0	0	0	0
i1) Amortización de la Deuda Pública	0	0	0	0	0	0	0
i2) Intereses de la Deuda Pública	0	0	0	0	0	0	0
i3) Comisiones de la Deuda Pública	0	0	0	0	0	0	0
i4) Gastos de la Deuda Pública	0	0	0	0	0	0	0
i5) Costo por Coberturas	0	0	0	0	0	0	0
i6) Apoyos Financieros	0	0	0	0	0	0	0
i7) Adeudos de Ejercicios Fiscales Anteriores (ADEFAS)	0	0	0	0	0	0	0
III. Total de Egresos (III = I + II)	688,835,270	71,167,725	760,002,995	270,921,175	229,017,817	489,081,820	

COMISION ESTATAL DE AGUA Y SANEAMIENTO
DIRECCION DE ASUNTOS JURIDICOS

ARQ. ARMANDO PADILLA HERRERA
DIRECTOR GENERAL

M.C.D. ARMANDO MARCISO CORREA PEÑA
DIRECTOR DE ADMINISTRACIÓN

M.C.P. ALEJANDRO SILVESTRE ALVAREZ DOMINGUEZ
SUB-DIRECTOR DE PRESUPUESTO Y RECURSOS FINANCIEROS

C. JOSE OSCAR SANCHEZ CORNELIO
ENCARGADO DEL DEPTO. DE PRESUPUESTO