

# COMISION ESTATAL DE AGUA Y SANEAMIENTO

## ESTADO DE SITUACION FINANCIERA COMPARATIVO ANUAL AL 31/03/2019

ACTIVO	MARZO		FEBRERO		PASIVO	MARZO		FEBRERO	
<b>ACTIVO CIRCULANTE</b>					<b>PASIVO CIRCULANTE</b>				
EFFECTIVO Y EQUIVALENTES	11,035,820.67	8,002,433.87			CUENTAS POR PAGAR A CORTO PLAZO	52,159,513.88	56,797,167.45		
1111 EFECTIVO	55,330.00	55,330.00			2111 SERVICIOS PERSONALES POR PAGAR A CORTO PLAZO	240,579.27	253,528.80		
1112 BANCOS/TESORERIA	10,980,490.67	7,947,103.87			2112 PROVEEDORES POR PAGAR A CORTO PLAZO	13,486,830.80	11,972,151.93		
<b>DERECHOS A RECIBIR EFECTIVO O EQUIVALENTES</b>	60,665,421.78	50,632,063.48			2113 CONTRATISTAS POR OBRAS PUBLICAS POR PAGAR A CORTO PLAZO	3,000.00	9,442,534.98		
1122 CUENTAS POR COBRAR A CORTO PLAZO	35,052,353.61	24,990,857.78			2117 RETENCIONES Y CONTRIBUCIONES POR PAGAR A CORTO PLAZO	38,340,419.35	35,040,267.28		
1123 DEUDORES DIVERSOS POR COBRAR A CORTO PLAZO	25,611,297.17	25,641,205.70			2119 OTRAS CUENTAS POR PAGAR A CORTO PLAZO	88,684.46	88,684.46		
1125 DEUDORES POR ANTICIPOS DE LA TESORERIA A CORTO PLAZO	1,771.00	0.00			<b>OTROS PASIVOS A CORTO PLAZO</b>	32,452,349.82	32,672,139.90		
<b>DERECHOS A RECIBIR BIENES O SERVICIOS</b>	2,111,591.82	2,111,591.82			2191 INGRESOS POR CLASIFICAR	432,510.76	433,282.10		
1134 ANTICIPO A CONTRATISTAS POR OBRAS PUBLICAS A CORTO PLAZO	2,111,591.82	2,111,591.82			2199 OTROS PASIVOS CIRCULANTES	32,019,839.06	32,238,857.80		
<b>ALMACEN</b>	5,398,495.82	5,881,776.09			<b>TOTAL PASIVO CIRCULANTE</b>	84,611,863.70	89,469,307.35		
1151 ALMACEN DE MATERIALES Y SUMINISTROS DE CONSUMO	5,398,495.82	5,881,776.09			<b>TOTAL PASIVO</b>	84,611,863.70	89,469,307.35		
<b>TOTAL ACTIVO CIRCULANTE</b>	79,211,330.09	66,627,865.26							
<b>ACTIVO NO CIRCULANTE</b>					<b>HACIENDA</b>				
<b>BIENES INMUEBLES</b>	3,806,837,129.52	3,806,837,129.52				MARZO	FEBRERO		
1231 TERRENOS	8,868,578.23	8,868,578.23			<b>HACIENDA PUBLICA/PATRIMONIO CONTRIBUIDO</b>				
1233 EDIFICIOS NO HABITACIONALES	250,021.94	250,021.94			<b>APORTACIONES</b>	4,852,828,810.42	4,852,828,810.42		
1234 INFRAESTRUCTURA	3,434,516,735.76	3,434,516,735.76			3111 PATRIMONIOS DEL ESTADO	4,852,828,810.42	4,852,828,810.42		
1236 CONSTRUCCIONES EN PROCESO DE BIENES PROPIOS	363,201,793.59	363,201,793.59			<b>DONACIONES DE CAPITAL</b>	48,835,217.73	48,835,217.73		
<b>BIENES MUEBLES</b>	188,496,007.27	188,434,559.36			3121 EJERCICIO 2012	1,912,865.77	1,912,865.77		
1241 MOBILIARIO Y EQUIPO DE ADMINISTRACION	12,899,945.41	12,838,497.50			3122 EJERCICIO 2014	46,922,351.96	46,922,351.96		
1242 MOBILIARIO Y EQUIPO EDUCACIONAL Y RECREATIVO	546,471.74	546,471.74			<b>TOTAL HACIENDA PUBLICA/PATRIMONIO CONTRIBUIDO</b>	4,901,664,028.15	4,901,664,028.15		
1244 VEHICULOS Y EQUIPO DE TRANSPORTE	78,038,830.80	78,038,830.80			<b>HACIENDA PUBLICA/PATRIMONIO GENERADO</b>				
1246 MAQUINARIA, OTROS EQUIPOS Y HERRAMIENTAS	97,010,759.32	97,010,759.32			<b>RESULTADOS DEL EJERCICIO (AHORRO/DESAHORRO)</b>	6,726,320.29	-2,603,119.71		
<b>ACTIVOS INTANGIBLES</b>	153,255.04	153,255.04			3211 RESULTADOS DEL EJERCICIO (AHORRO/DESAHORRO)	6,726,320.29	-2,603,119.71		
1251 SOFTWARE	153,255.04	153,255.04			<b>RESULTADOS DE EJERCICIOS ANTERIORES</b>	-1,560,397,296.36	-1,560,397,296.36		
<b>DEPRECIACIONES, DETERIORO Y AMORTIZACIONES ACUMULADAS DE BIENES</b>	-1,302,942,602.08	-1,302,942,602.08			3221 EJERCICIO 2005	-469,817,243.69	-469,817,243.69		
1261 DEPRECIACIÓN ACUMULADA DE BIENES INMUEBLES	-201,495.23	-201,495.23			3222 EJERCICIO 2006	-1,011,915,425.01	-1,011,915,425.01		
1262 DEPRECIACIÓN ACUMULADA INFRAESTRUCTURA	-1,142,094,448.73	-1,142,094,448.73			3223 EJERCICIO 2007	-464,940,428.18	-464,940,428.18		
1263 DEPRECIACION ACUMULADA DE BIENES MUEBLES	-160,505,106.65	-160,505,106.65			3224 EJERCICIO 2008	-114,162,679.31	-114,162,679.31		
1265 AMORTIZACION ACUMULADA DE ACTIVOS INTANGIBLES	-141,551.47	-141,551.47			3225 EJERCICIO 2009	-11,456,688.02	-11,456,688.02		
<b>TOTAL ACTIVO NO CIRCULANTE</b>	2,692,543,789.75	2,692,482,341.84			3226 EJERCICIO 2010	-80,362,172.19	-80,362,172.19		
<b>TOTAL ACTIVO</b>	2,771,755,119.84	2,759,110,207.10			3227 EJERCICIO 2011	-38,358,467.83	-38,358,467.83		
					3228 EJERCICIO 2012	-22,104,567.07	-22,104,567.07		
					3229 EJERCICIO 2013	-114,175,013.84	-114,175,013.84		
					322A OTROS EJERCICIOS	766,895,388.78	766,895,388.78		
					<b>RECTIFICACIONES DE RESULTADOS DE EJERCICIOS ANTERIORES</b>	-660,849,795.94	-669,022,712.33		
					3251 CAMBIOS EN POLITICAS CONTABLES	-2,254,919.66	-1,015,233.71		
					3252 CAMBIOS POR ERRORES CONTABLES	-658,594,876.28	-668,007,478.62		
					<b>TOTAL HACIENDA PUBLICA/PATRIMONIO GENERADO</b>	-2,214,520,772.01	-2,232,023,128.40		
					<b>TOTAL HACIENDA</b>	2,687,143,256.14	2,669,640,899.75		
					<b>TOTAL PASIVO Y HACIENDA</b>	2,771,755,119.84	2,759,110,207.10		

"Bajo protesta de decir verdad declaramos que los Estados Financieros y sus notas son razonablemente correctos y son responsabilidad del emisor"

L.C.P. JANCY OVIEDO OCAMPO GUILLÉN

JEFE DEL DEPTO. DE CONTABILIDAD

L.C.P. ALEJANDRO BILVESTRE ALVAREZ DOMÍNGUEZ

SUBDIRECTOR DE RECURSOS FINANCIEROS Y CONTABILIDAD

M.C.D. ARMANDO NÚÑEZ CORREA PEÑA

DIRECTOR DE ADMINISTRACION

ARQ. ARMANDO PADILLA HERRERA

DIRECTOR GENERAL DE LA CEAS

# COMISION ESTATAL DE AGUA Y SANEAMIENTO

## ESTADO DE ACTIVIDADES

MENSUAL Y ACUMULADO DEL 01/03/2019 AL 31/03/2019

### INGRESOS Y OTROS BENEFICIOS

	MARZO	A MARZO
PARTICIPACIONES, APORTACIONES, TRANSFERENCIAS, ASIGNACIONES, SUBSIDIOS Y OTRAS AYUDAS		
<b>TRANSFERENCIAS, ASIGNACIONES, SUBSIDIOS Y OTRAS AYUDAS</b>		
4221 TRANSFERENCIAS INTERNAS Y ASIGNACIONES DEL SECTOR PUBLICO	45,550,636.59	71,171,980.28 ✓
4222 TRANSFERENCIAS AL SECTOR PUBLICO	12,557,644.11	38,634,131.01 ✓
<b>TOTAL PARTICIPACIONES, APORTACIONES, TRANSFERENCIAS, ASIGNACIONES, SUBSIDIOS Y OTRAS AYUDAS</b>	<b>58,108,280.70</b>	<b>109,806,111.29</b>
OTROS INGRESOS Y BENEFICIOS		
<b>INGRESOS FINANCIEROS</b>		
4312 INTERESES GANADOS DE VALORES, CREDITOS, BONOS Y OTROS	34.49	113.95
<b>OTROS INGRESOS Y BENEFICIOS VARIOS</b>		
4399 OTROS INGRESOS Y BENEFICIOS VARIOS	39,324.03	73,893.62 ✓
<b>TOTAL OTROS INGRESOS Y BENEFICIOS</b>	<b>39,358.52</b>	<b>74,007.57</b>
<b>TOTAL INGRESOS</b>	<b>58,147,639.22</b>	<b>109,880,118.86</b>

### GASTOS Y OTRAS PERDIDAS

	MARZO	A MARZO
GASTOS DE FUNCIONAMIENTO		
<b>SERVICIOS PERSONALES</b>		
5111 REMUNERACIONES AL PERSONAL DE CARACTER PERMANENTE	6,407,129.60	18,958,724.73
5112 REMUNERACIONES AL PERSONAL DE CARACTER TRANSITORIO	2,186,266.64	6,261,001.30
5113 REMUNERACIONES ADICIONALES Y ESPECIALES	2,642,009.40	5,667,146.42
5114 SEGURIDAD SOCIAL	2,081,117.67	6,164,835.10
5115 OTRAS PRESTACIONES SOCIALES Y ECONOMICAS	1,241,856.21	4,157,560.40
5117 PREVISIONES	490,131.45	1,445,411.63
<b>MATERIALES Y SUMINISTROS</b>		
5121 MATERIALES DE ADMINISTRACION, EMISION DE DOCUMENTOS Y ARTICULOS OFICIALES	137,867.03	150,318.85
5122 ALIMENTOS Y UTENSILIOS	7,589.30	11,339.54
5124 MATERIALES Y ARTICULOS DE CONSTRUCCION Y DE REPARACION	66,086.99	86,650.64
5125 PRODUCTOS QUIMICOS, FARMACEUTICOS Y DE LABORATORIO	7,647.01	14,101.05
5126 COMBUSTIBLES, LUBRICANTES Y ADITIVOS	179,131.56	195,986.36
5127 VESTUARIO, BLANCOS, PRENDAS DE PROTECCION Y ARTICULOS DEPORTIVOS	2,101.80	3,270.78
5129 HERRAMIENTAS, REFACCIONES Y ACCESORIOS MENORES	59,147.53	64,508.28
<b>SERVICIOS GENERALES</b>		
5131 SERVICIOS BASICOS	12,777,036.66	36,916,773.53
5133 SERVICIOS PROFESIONALES, CIENTIFICOS Y TECNICOS Y OTROS SERVICIOS	4,060.00	64,060.00
5134 SERVICIOS FINANCIEROS, BANCARIOS Y COMERCIALES	32,755.45	89,077.87
5135 SERVICIOS DE INSTALACION, REPARACION, MANTENIMIENTO Y CONSERVACION	91,740.30	128,742.17
5137 SERVICIOS DE TRASLADO Y VIATICOS	59,125.39	76,996.69
5139 OTROS SERVICIOS GENERALES	20,345,399.23	22,697,293.23
<b>TOTAL GASTOS DE FUNCIONAMIENTO</b>	<b>48,818,199.22</b>	<b>103,153,798.57</b>
<b>TOTAL GASTOS</b>	<b>48,818,199.22</b>	<b>103,153,798.57</b>
<b>AHORRO/DESAHORRO NETO DEL EJERCICIO:</b>		<b>6,726,320.29</b>

"Bajo protesta de decir verdad declaramos que los Estados Financieros y sus notas son razonablemente correctos y son responsabilidad del emisor"

P. JANÓY OVIEDO OCAMPO GUILLÉN

JEFE DEL DEPTO. DE CONTABILIDAD

L.C.P. ALEJANDRO SILVESTRE ALVAREZ DOMÍNGUEZ

SUBDIRECTOR DE RECURSOS FINANCIEROS Y CONTABILIDAD

M.C.D. ARMANDO NARAYSO CORREA PEÑA

DIRECTOR DE ADMINISTRACION

ARQ. ARMANDO PADILLA HERRERA

DIRECTOR GENERAL DE LA CEAS

## COMISION ESTATAL DE AGUA Y SANEAMIENTO ESTADO DE VARIACIONES EN LA HACIENDA PÚBLICA/PATRIMONIO

DEL 01/01/2019 AL 31/03/2019

Concepto	Hacienda Pública / Patrimonio contribuido	Hacienda Pública / Patrimonio Generado de Ejercicios Anteriores	Hacienda Pública / Patrimonio Generado del Ejercicio	Exceso o Insuficiencia en la Actualización de la Hacienda Pública/Patrimonio	Total
<b>Hacienda Pública/Patrimonio Contribuido Neto de 2018</b>					
Aportaciones	0.00	0.00	0.00	0.00	0.00
Donaciones de Capital	0.00	0.00	0.00	0.00	0.00
Actualización de Hacienda Pública/Patrimonio	0.00	0.00	0.00	0.00	0.00
<b>Hacienda Pública/Patrimonio Generado Neto de 2018</b>					
Resultados del Ejercicio (Ahorro/Desahorro)	0.00	0.00	0.00	0.00	0.00
Resultados de Ejercicios Anteriores	0.00	0.00	0.00	0.00	0.00
Actualización de Hacienda Pública/Patrimonio	0.00	0.00	0.00	0.00	0.00
Reevaluós	0.00	0.00	0.00	0.00	0.00
Reservas	0.00	0.00	0.00	0.00	0.00
<b>Exceso o Insuficiencia de la Actualización de la Hacienda Pública/Patrimonio Neto de 2018</b>					
Resultado por Posición Monetaria	0.00	0.00	0.00	0.00	0.00
Resultado por Tenencia de Activos no Monetarios	0.00	0.00	0.00	0.00	0.00
<b>Hacienda Pública / Patrimonio Neto Final de 2018</b>	<b>0.00</b>	<b>0.00</b>	<b>0.00</b>	<b>0.00</b>	<b>0.00</b>
<b>Cambios en la Hacienda Pública / Patrimonio Contribuido Neto de 2019</b>					
Aportaciones	4,852,828,810.42	0.00	0.00	0.00	4,852,828,810.42
Donaciones de Capital	48,835,217.73	0.00	0.00	0.00	48,835,217.73
Actualización de Hacienda Pública/Patrimonio	0.00	0.00	0.00	0.00	0.00
<b>Variaciones de la Hacienda Pública / Patrimonio Generado Neto del Ejercicio de 2019</b>					
Resultados del Ejercicio (Ahorro/Desahorro)	0.00	0.00	6,726,320.29	0.00	6,726,320.29
Resultados de Ejercicios Anteriores	0.00	-1,560,397,296.36	0.00	0.00	-1,560,397,296.36
Reevaluós	0.00	0.00	0.00	0.00	0.00
Reservas	0.00	0.00	0.00	0.00	0.00
Rectificaciones de Resultados de Ejercicios Anteriores	0.00	-660,849,795.94	0.00	0.00	-660,849,795.94
<b>Cambios en el Exceso o Insuficiencia en la Actualización de la Hacienda Pública/Patrimonio Neto de 2019</b>					
Resultado por Posición Monetaria	0.00	0.00	0.00	0.00	0.00
Resultado por Tenencia de Activos no Monetarios	0.00	0.00	0.00	0.00	0.00
<b>Hacienda Pública / Patrimonio Neto Final de 2019</b>	<b>4,901,664,028.15</b>	<b>-2,221,247,092.30</b>	<b>6,726,320.29</b>	<b>0.00</b>	<b>2,687,143,256.14</b>

"Bajo protesta de decir verdad declaramos que los Estados Financieros y sus notas son razonablemente correctos y son responsabilidad del emisor"

  
L.C.P. JANCY OVIEDO OCAMPO GUILLEN

JEFE DEL DEPTO. DE  
CONTABILIDAD

  
L.C.P. ALEJANDRO SILVESTRE ALVAREZ  
DOMINEZ

SUBDIRECTOR DE RECURSOS  
FINANCIEROS Y CONTABILIDAD

  
M.C.D. ARMANDO HERRERA CORREA PEÑA

DIRECTOR DE ADMINISTRACION

  
ARQ. ARMANDO PADILLA HERRERA

DIRECTOR GENERAL DE LA CEAS

# COMISION ESTATAL DE AGUA Y SANEAMIENTO

## ESTADO DE CAMBIO EN LA SITUACION FINANCIERA

COMPARATIVO ANUAL AL 31/03/2019

ACTIVO	Origen	Aplicacion	
<b>ACTIVO CIRCULANTE</b>			
<b>EFFECTIVO Y EQUIVALENTES</b>	0.00	3,033,386.80	
1111 EFECTIVO	0.00	0.00	
1112 BANCOS/TESORERIA	0.00	3,033,386.80	
<b>DERECHOS A RECIBIR EFECTIVO O EQUIVALENTES</b>	29,908.53	10,063,266.83	
1122 CUENTAS POR COBRAR A CORTO PLAZO	0.00	10,061,495.83	
1123 DEUDORES DIVERSOS POR COBRAR A CORTO PLAZO	29,908.53	0.00	
1125 DEUDORES POR ANTICIPOS DE LA TESORERIA A CORTO PLAZO	0.00	1,771.00	
<b>DERECHOS A RECIBIR BIENES O SERVICIOS</b>	0.00	0.00	
1134 ANTICIPO A CONTRATISTAS POR OBRAS PUBLICAS A CORTO PLAZO	0.00	0.00	
<b>ALMACEN</b>	483,280.27	0.00	
1151 ALMACEN DE MATERIALES Y SUMINISTROS DE CONSUMO	483,280.27	0.00	
<b>TOTAL ACTIVO CIRCULANTE</b>	<b>513,188.80</b>	<b>13,096,653.63</b>	
<b>ACTIVO NO CIRCULANTE</b>			
<b>BIENES INMUEBLES</b>	0.00	0.00	
1231 TERRENOS	0.00	0.00	
1233 EDIFICIOS NO HABITACIONALES	0.00	0.00	
1234 INFRAESTRUCTURA	0.00	0.00	
1236 CONSTRUCCIONES EN PROCESO DE BIENES PROPIOS	0.00	0.00	
<b>BIENES MUEBLES</b>	0.00	61,447.91	
1241 MOBILIARIO Y EQUIPO DE ADMINISTRACION	0.00	61,447.91	
1242 MOBILIARIO Y EQUIPO EDUCACIONAL Y RECREATIVO	0.00	0.00	
1244 VEHICULOS Y EQUIPO DE TRANSPORTE	0.00	0.00	
1246 MAQUINARIA, OTROS EQUIPOS Y HERRAMIENTAS	0.00	0.00	
<b>ACTIVOS INTANGIBLES</b>	0.00	0.00	
1251 SOFTWARE	0.00	0.00	
<b>DEPRECIACIONES, DETERIORO Y AMORTIZACIONES ACUMULADAS DE BIENES</b>	0.00	0.00	
1261 DEPRECIACIÓN ACUMULADA DE BIENES INMUEBLES	0.00	0.00	
1262 DEPRECIACIÓN ACUMULADA INFRAESTRUCTURA	0.00	0.00	
1263 DEPRECIACION ACUMULADA DE BIENES MUEBLES	0.00	0.00	
1265 AMORTIZACION ACUMULADA DE ACTIVOS INTANGIBLES	0.00	0.00	
<b>TOTAL ACTIVO NO CIRCULANTE</b>	<b>0.00</b>	<b>61,447.91</b>	
<b>TOTAL ACTIVO</b>	<b>513,188.80</b>	<b>13,158,101.54</b>	
		<b>RESULTADO</b>	<b>12,644,912.74</b>
<b>PASIVO</b>			
<b>PASIVO CIRCULANTE</b>			
<b>CUENTAS POR PAGAR A CORTO PLAZO</b>	4,814,830.94	9,452,484.51	
2111 SERVICIOS PERSONALES POR PAGAR A CORTO PLAZO	0.00	12,949.53	
2112 PROVEEDORES POR PAGAR A CORTO PLAZO	1,514,678.87	0.00	
2113 CONTRATISTAS POR OBRAS PUBLICAS POR PAGAR A CORTO PLAZO	0.00	9,439,534.98	
2117 RETENCIONES Y CONTRIBUCIONES POR PAGAR A CORTO PLAZO	3,300,152.07	0.00	
2119 OTRAS CUENTAS POR PAGAR A CORTO PLAZO	0.00	0.00	
<b>OTROS PASIVOS A CORTO PLAZO</b>	0.00	219,790.08	
2191 INGRESOS POR CLASIFICAR	0.00	771.34	
2199 OTROS PASIVOS CIRCULANTES	0.00	219,018.74	
<b>TOTAL PASIVO CIRCULANTE</b>	<b>4,814,830.94</b>	<b>9,672,274.59</b>	
<b>TOTAL PASIVO</b>	<b>4,814,830.94</b>	<b>9,672,274.59</b>	
<b>HACIENDA</b>			
<b>HACIENDA PUBLICA/PATRIMONIO CONTRIBUIDO</b>			
<b>APORTACIONES</b>	0.00	0.00	
3111 PATRIMONIOS DEL ESTADO	0.00	0.00	
<b>DONACIONES DE CAPITAL</b>	0.00	0.00	
3121 EJERCICIO 2012	0.00	0.00	
3122 EJERCICIO 2014	0.00	0.00	
<b>TOTAL HACIENDA PUBLICA/PATRIMONIO CONTRIBUIDO</b>	<b>0.00</b>	<b>0.00</b>	



COMISION ESTATAL DE AGUA Y SANEAMIENTO  
ESTADO DE CAMBIO EN LA SITUACION FINANCIERA

COMPARATIVO ANUAL AL 31/03/2019

HACIENDA

HACIENDA PUBLICA/PATRIMONIO GENERADO

RESULTADOS DEL EJERCICIO (AHORRO/DESAHORRO)	9,329,440.00	0.00
3211 RESULTADOS DEL EJERCICIO (AHORRO/DESAHORRO)	9,329,440.00	0.00
RESULTADOS DE EJERCICIOS ANTERIORES	0.00	0.00
3221 EJERCICIO 2005	0.00	0.00
3222 EJERCICIO 2006	0.00	0.00
3223 EJERCICIO 2007	0.00	0.00
3224 EJERCICIO 2008	0.00	0.00
3225 EJERCICIO 2009	0.00	0.00
3226 EJERCICIO 2010	0.00	0.00
3227 EJERCICIO 2011	0.00	0.00
3228 EJERCICIO 2012	0.00	0.00
3229 EJERCICIO 2013	0.00	0.00
322A OTROS EJERCICIOS	0.00	0.00
RECTIFICACIONES DE RESULTADOS DE EJERCICIOS ANTERIORES	9,412,602.34	1,239,685.95
3251 CAMBIOS EN POLITICAS CONTABLES	0.00	1,239,685.95
3252 CAMBIOS POR ERRORES CONTABLES	9,412,602.34	0.00
<b>TOTAL HACIENDA PUBLICA/PATRIMONIO GENERADO</b>	<b>18,742,042.34</b>	<b>1,239,685.95</b>
<b>TOTAL HACIENDA</b>	<b>18,742,042.34</b>	<b>1,239,685.95</b>
<b>TOTAL PASIVO Y HACIENDA</b>	<b>23,556,873.28</b>	<b>10,911,960.54</b>
	<b>RESULTADO</b>	<b>12,644,912.74</b>

"Bajo protesta de decir verdad declaramos que los Estados Financieros y sus notas son razonablemente correctos y son responsabilidad del emisor"

J.P. JANAY OVIEDO UCAMPO GUILLEN

JEFE DEL DEPTO. DE  
CONTABILIDAD

L.C.P. ALEJANDRO SILVESTRÉ ALVAREZ  
DOMÍNGUEZ

SUBDIRECTOR DE RECURSOS  
FINANCIEROS Y CONTABILIDAD

M.C.D. ARMANDO MARCISO CORREA PEÑA

DIRECTOR DE ADMINISTRACION

ARQ. ARMANDO PADILLA HERRERA

DIRECTOR GENERAL DE LA CEAS



# COMISION ESTATAL DE AGUA Y SANEAMIENTO

## ESTADO DE FLUJO DE EFECTIVO

DEL 01/03/2019 AL 31/03/2019

CONCEPTO	MARZO	FEBRERO
<b>Flujos de Efectivo de las Actividades de Operación</b>		
<b>Origen</b>	<b>109,806,225.24</b>	<b>51,697,910.05</b>
Impuestos		
Cuotas y Aportaciones de Seguridad		
Contribuciones de Mejoras		
Derechos		
Productos de Tipo Corriente		
Aprovechamientos de Tipo Corriente		
Ingresos por Venta de Bienes y Servicios		
Ingresos no Comprendidos en las Fracciones de la Ley de Ingresos Causados en Ejercicios Fiscales Anteriores		
Pendientes de Liquidación o Pago		
Participaciones y Aportaciones		
Transferencias, Asignaciones y Subsidios y Otras Ayudas	109,806,111.29	51,697,830.59
Otros Orígenes de Operación	113.95	79.46
<b>Aplicación</b>	<b>103,153,798.57</b>	<b>54,335,599.35</b>
Servicios Personales	42,654,679.58	27,606,168.61
Materiales y Suministros	526,175.50	66,604.28
Servicios Generales	59,972,943.49	26,662,826.46
Transferencias Internas y Asignaciones al Sector Público		
Transferencias al resto del Sector Público		
Subsidios y Subvenciones		
Ayudas Sociales		
Pensiones y Jubilaciones		
Transferencias a Fideicomisos, Mandatos y Contratos Análogos		
Transferencias a la Seguridad Social		
Donativos		
Transferencias al Exterior		
Participaciones		
Aportaciones		
Convenios		
Otras Aplicaciones de Operación		
<b>Flujo Neto de Flujos de Efectivo de las Actividades de Operación</b>	<b>6,652,426.67</b>	<b>-2,637,689.30</b>
<b>Flujos de Efectivo de las Actividades de Inversión</b>		
<b>Origen</b>	<b>0.00</b>	<b>0.00</b>
Bienes Inmuebles, Infraestructura y Construcciones en Proceso		
Bienes Muebles		
Otros Orígenes de Inversión		
<b>Aplicación</b>	<b>61,447.91</b>	<b>61,447.91</b>
Bienes Inmuebles, Infraestructura y Construcciones en Proceso		
Bienes Muebles	61,447.91	61,447.91
Otras Aplicaciones de Inversión		
<b>Flujo Neto de Flujos de Efectivo de las Actividades de Inversión</b>	<b>-61,447.91</b>	<b>-61,447.91</b>
<b>Flujo de Efectivo de las Actividades de Financiamiento</b>		
<b>Origen</b>	<b>0.00</b>	<b>0.00</b>
Endeudamiento Neto		
Interno		
Externo		
Otros Orígenes de Financiamiento		
<b>Aplicación</b>	<b>13,094,551.53</b>	<b>13,094,551.53</b>
Servicios de la Deuda		
Interno		
Externo		
Otras Aplicaciones de Financiamiento	13,094,551.53	13,094,551.53
<b>Flujo Neto de Flujo de Efectivo de las Actividades de Financiamiento</b>	<b>-13,094,551.53</b>	<b>-13,094,551.53</b>
<b>Incremento/Disminucion Neta en el Efectivo y Equivalentes al Efectivo</b>	<b>-6,503,572.77</b>	
<b>Efectivo y Equivalentes al Efectivo al inicio del Ejercicio</b>	<b>9,294,526.62</b>	<b>9,294,526.62</b>
<b>Efectivo y Equivalentes al Efectivo al Final del Ejercicio</b>	<b>11,035,820.67</b>	

"Bajo protesta de decir verdad declaramos que los Estados Financieros y sus notas son razonablemente correctos y son responsabilidad del emisor"

L.C.P. JANDY OVIEDO OCAÑO GUILLÉN

JEFE DEL DEPTO. DE  
CONTABILIDAD

L.C.P. ALEJANDRO VESTRE ALVAREZ  
DOMÍNGUEZ

SUBDIRECTOR DE RECURSOS  
FINANCIEROS Y CONTABILIDAD

M.C.D. ARMANDO NARCISO SORREBA PEÑA


DIRECTOR DE ADMINISTRACION

ARQ. ARMANDO PADILLA HERRERA

DIRECTOR GENERAL DE LA CEAS

DEL 01/03/2019 AL 31/03/2019

CONCEPTO	SALDO INICIAL 1	CARGO DE EL PERIODO 2	ABONOS DE EL PERIODO 3	SALDO FINAL 4(1+2-3)	FLUJO DE EL PERIODO (4-1)
<b>11 ACTIVO CIRCULANTE</b>					
<b>111 EFECTIVO Y EQUIVALENTES</b>	8,002,433.87	59,702,118.55	56,668,731.75	11,035,820.67	3,033,386.80
1111 EFECTIVO	55,330.00			55,330.00	0.00
1112 BANCOS/TESORERIA	7,947,103.87	59,702,118.55	56,668,731.75	10,980,490.67	3,033,386.80
1113 BANCOS/DEPENDENCIAS Y OTROS				0.00	0.00
1114 INVERSIONES TEMPORALES (HASTA 3 MESES)				0.00	0.00
1115 FONDOS CON AFECTACION ESPECIFICA				0.00	0.00
1116 DEPOSITOS DE FONDOS DE TERCEROS EN GARANTIA Y/O ADMINISTRACION				0.00	0.00
1119 OTROS EFECTIVOS Y EQUIVALENTES				0.00	0.00
TOTALES:	8,002,433.87	59,702,118.55	56,668,731.75	11,035,820.67	3,033,386.80
<b>112 DERECHOS A RECIBIR EFECTIVO O EQUIVALENTES</b>	50,632,063.48	59,080,555.34	49,047,197.04	60,665,421.78	10,033,358.30
1121 INVERSIONES FINANCIERAS DE CORTO PLAZO				0.00	0.00
1122 CUENTAS POR COBRAR A CORTO PLAZO	24,990,857.78	58,108,280.70	48,046,784.87	35,052,353.61	10,061,495.83
1123 DEUDORES DIVERSOS POR COBRAR A CORTO PLAZO	25,641,205.70	169,112.90	199,021.43	25,811,297.17	-29,908.53
1124 INGRESOS POR RECUPERAR A CORTO PLAZO		801,390.74	801,390.74	0.00	0.00
1125 DEUDORES POR ANTICIPOS DE LA TESORERIA A CORTO PLAZO		1,771.00		1,771.00	1,771.00
1126 PRESTAMOS OTORGADOS A CORTO PLAZO				0.00	0.00
1129 OTROS DERECHOS A RECIBIR EFECTIVO O EQUIVALENTES A CORTO PLAZO				0.00	0.00
TOTALES:	50,632,063.48	59,080,555.34	49,047,197.04	60,665,421.78	10,033,358.30
<b>113 DERECHOS A RECIBIR BIENES O SERVICIOS</b>	2,111,591.82	0.00	0.00	2,111,591.82	0.00
1131 ANTICIPO A PROVEEDORES POR ADQUISICION DE BIENES Y PRESTACION DE SERVICIOS A CORTO PLAZO				0.00	0.00
1132 ANTICIPO A PROVEEDORES POR ADQUISICION DE BIENES INMUEBLES Y MUEBLES A CORTO PLAZO				0.00	0.00
1133 ANTICIPO A PROVEEDORES POR ADQUISICION DE BIENES INTANGIBLES A CORTO PLAZO				0.00	0.00
1134 ANTICIPO A CONTRATISTAS POR OBRAS PUBLICAS A CORTO PLAZO	2,111,591.82			2,111,591.82	0.00
1139 OTROS DERECHOS A RECIBIR BIENES O SERVICIOS A CORTO PLAZO				0.00	0.00
TOTALES:	2,111,591.82	0.00	0.00	2,111,591.82	0.00
<b>114 INVENTARIOS</b>	0.00	0.00	0.00	0.00	0.00
1141 INVENTARIO DE MERCANCIA PARA VENTA				0.00	0.00
1142 INVENTARIO DE MERCANCIAS TERMINADAS				0.00	0.00
1143 INVENTARIOS DE MERCANCIAS EN PROCESO DE ELABORACION				0.00	0.00
1144 INVENTARIO DE MATERIAS PRIMAS, MATERIALES Y SUMINISTROS PARA PRODUCCION				0.00	0.00
1145 BIENES EN TRANSITO				0.00	0.00
TOTALES:	0.00	0.00	0.00	0.00	0.00
<b>115 ALMACEN</b>	5,881,776.09	1,148,120.89	1,631,401.16	5,398,495.82	-483,280.27
1151 ALMACEN DE MATERIALES Y SUMINISTROS DE CONSUMO	5,881,776.09	1,148,120.89	1,631,401.16	5,398,495.82	-483,280.27
TOTALES:	5,881,776.09	1,148,120.89	1,631,401.16	5,398,495.82	-483,280.27
<b>116 ESTIMACION POR PERDIDAS O DETERIORO DE ACTIVOS CIRCULANTES</b>	0.00	0.00	0.00	0.00	0.00
1161 ESTIMACIONES PARA CUENTAS INCOBRABLES POR DERECHOS A RECIBIR EFECTIVO O EQUIVALENTES				0.00	0.00
1162 ESTIMACION POR DETERIORO DE INVENTARIOS				0.00	0.00
1163 ESTIMACION POR PERDIDAS DE INVENTARIOS				0.00	0.00
TOTALES:	0.00	0.00	0.00	0.00	0.00





TABASCO



## COMISION ESTATAL DE AGUA Y SANEAMIENTO

## ESTADO ANALITICO DEL ACTIVO

DEL 01/03/2019 AL 31/03/2019

CONCEPTO	SALDO INICIAL 1	CARGO DE EL PERIODO 2	ABONOS DE EL PERIODO 3	SALDO FINAL 4(1+2-3)	FLUJO DE EL PERIODO (4-1)
<b>119 OTROS ACTIVOS CIRCULANTES</b>	0.00	0.00	0.00	0.00	0.00
1191 VALORES EN GARANTIA				0.00	0.00
1192 BIENES EN GARANTIA (EXCLUYE DEPOSITOS DE FONDOS)				0.00	0.00
1193 BIENES DERIVADOS DE EMBARGOS, DECOMISOS, ASEGURAMIENTOS Y DACION EN PAGO				0.00	0.00
1194 ADQUISICION CON FONDOS DE TERCEROS				0.00	0.00
TOTALES:	0.00	0.00	0.00	0.00	0.00
<b>TOTAL DE LA CUENTA: 11 ACTIVO CIRCULANTE</b>	<b>66,627,865.26</b>	<b>119,930,794.78</b>	<b>107,347,329.95</b>	<b>79,211,330.09</b>	<b>12,583,464.83</b>
<b>12 ACTIVO NO CIRCULANTE</b>					
<b>121 INVERSIONES FINANCIERAS A LARGO PLAZO</b>	0.00	0.00	0.00	0.00	0.00
1211 INVERSIONES A LARGO PLAZO				0.00	0.00
1212 TITULOS Y VALORES A LARGO PLAZO				0.00	0.00
1213 FIDEICOMISOS, MANDATOS Y CONTRATOS ANALOGOS				0.00	0.00
1214 PARTICIPACIONES Y APORTACIONES DE CAPITAL				0.00	0.00
TOTALES:	0.00	0.00	0.00	0.00	0.00
<b>122 DERECHOS A RECIBIR EFECTIVO O EQUIVALENTES A LARGO PLAZO</b>	0.00	0.00	0.00	0.00	0.00
1221 DOCUMENTOS POR COBRAR A LARGO PLAZO				0.00	0.00
1222 DEUDORES DIVERSOS A LARGO PLAZO				0.00	0.00
1223 INGRESOS POR RECUPERAR A LARGO PLAZO				0.00	0.00
1224 PRESTAMOS OTORGADOS A LARGO PLAZO				0.00	0.00
1229 OTROS DERECHOS A RECIBIR EFECTIVO O EQUIVALENTES A LARGO PLAZO				0.00	0.00
TOTALES:	0.00	0.00	0.00	0.00	0.00
<b>123 BIENES INMUEBLES</b>	3,806,837,129.52	0.00	0.00	3,806,837,129.52	0.00
1231 TERRENOS	8,868,578.23			8,868,578.23	0.00
1232 VIVIENDAS				0.00	0.00
1233 EDIFICIOS NO HABITACIONALES	250,021.94			250,021.94	0.00
1234 INFRAESTRUCTURA	3,434,516,735.76			3,434,516,735.76	0.00
1235 CONSTRUCCIONES EN PROCESO BIENES DOMINIO PUBLICO				0.00	0.00
1236 CONSTRUCCIONES EN PROCESO DE BIENES PROPIOS	363,201,793.59			363,201,793.59	0.00
1239 OTROS BIENES INMUEBLES				0.00	0.00
TOTALES:	3,806,837,129.52	0.00	0.00	3,806,837,129.52	0.00
<b>124 BIENES MUEBLES</b>	188,434,559.36	61,447.91	0.00	188,496,007.27	61,447.91
1241 MOBILIARIO Y EQUIPO DE ADMINISTRACION	12,838,497.50	61,447.91		12,899,945.41	61,447.91
1242 MOBILIARIO Y EQUIPO EDUCACIONAL Y RECREATIVO	546,471.74			546,471.74	0.00
1243 EQUIPO E INSTRUMENTAL MEDICO Y DE LABORATORIO				0.00	0.00
1244 VEHICULOS Y EQUIPO DE TRANSPORTE	78,038,830.80			78,038,830.80	0.00
1245 EQUIPO DE DEFENSA Y SEGURIDAD				0.00	0.00
1246 MAQUINARIA, OTROS EQUIPOS Y HERRAMIENTAS	97,010,759.32			97,010,759.32	0.00
1247 COLECCIONES, OBRAS DE ARTE Y OBJETOS VALIOSOS				0.00	0.00
1248 ACTIVOS BIOLÓGICOS				0.00	0.00
1249 OTROS BIENES MUEBLES				0.00	0.00
TOTALES:	188,434,559.36	61,447.91	0.00	188,496,007.27	61,447.91
<b>125 ACTIVOS INTANGIBLES</b>	153,255.04	0.00	0.00	153,255.04	0.00
1251 SOFTWARE	153,255.04			153,255.04	0.00
1252 PATENTES, MARCAS Y DERECHOS				0.00	0.00
1253 CONCESIONES Y FRANQUICIAS				0.00	0.00


# COMISION ESTATAL DE AGUA Y SANEAMIENTO

## ESTADO ANALITICO DEL ACTIVO

DEL 01/03/2019 AL 31/03/2019


CONCEPTO	SALDO INICIAL 1	CARGO DE EL PERIODO 2	ABONOS DE EL PERIODO 3	SALDO FINAL 4(1+2-3)	FLUJO DE EL PERIODO (4-1)
1254 LICENCIAS				0.00	0.00
1259 OTROS ACTIVOS INTANGIBLES				0.00	0.00
<b>TOTALES:</b>	153,255.04	0.00	0.00	153,255.04	0.00
<b>126 DEPRECIACIONES, DETERIORO Y AMORTIZACIONES ACUMULADAS DE BIENES</b>	-1,302,942,602.08	0.00	0.00	-1,302,942,602.08	0.00
1261 DEPRECIACIÓN ACUMULADA DE BIENES INMUEBLES	-201,495.23			-201,495.23	0.00
1262 DEPRECIACIÓN ACUMULADA INFRAESTRUCTURA	-1,142,094,448.73			-1,142,094,448.73	0.00
1263 DEPRECIACION ACUMULADA DE BIENES MUEBLES	-160,505,106.65			-160,505,106.65	0.00
1264 DETERIORO ACUMULADO DE ACTIVOS BIOLOGICOS				0.00	0.00
1265 AMORTIZACION ACUMULADA DE ACTIVOS INTANGIBLES	-141,551.47			-141,551.47	0.00
<b>TOTALES:</b>	-1,302,942,602.08	0.00	0.00	-1,302,942,602.08	0.00
<b>127 ACTIVOS DIFERIDOS</b>	0.00	0.00	0.00	0.00	0.00
1271 ESTUDIOS, FORMULACION Y EVALUACION DE PROYECTOS				0.00	0.00
1272 DERECHO SOBRE BIENES EN RÉGIMEN DE ARRENDAMIENTO FINANCIERO				0.00	0.00
1273 GASTOS PAGADOS POR ADELANTADO A LARGO PLAZO				0.00	0.00
1274 ANTICIPOS A LARGO PLAZO				0.00	0.00
1275 BENEFICIOS AL RETIRO DE EMPLEADOS PAGADOS POR ADELANTADO				0.00	0.00
1279 OTROS ACTIVOS DIFERIDOS				0.00	0.00
<b>TOTALES:</b>	0.00	0.00	0.00	0.00	0.00
<b>128 ESTIMACIÓN POR PÉRDIDAS O DETERIORO DE ACTIVOS NO CIRCULANTES</b>	0.00	0.00	0.00	0.00	0.00
1281 ESTIMACIONES POR PERDIDA DE CUENTAS INCOBRABLES DE DOCUMENTOS POR COBRAR A LARGO PLAZO				0.00	0.00
1282 ESTIMACIONES POR PERDIDA DE CUENTAS INCOBRABLES DE DEUDORES DIVERSOS POR COBRAR A LARGO PLAZO				0.00	0.00
1283 ESTIMACIONES POR PERDIDA DE CUENTAS INCOBRABLES DE INGRESOS POR COBRAR A LARGO PLAZO				0.00	0.00
1284 ESTIMACIONES POR PERDIDA DE CUENTAS INCOBRABLES DE PRESTAMOS OTORGADOS A LARGO PLAZO				0.00	0.00
1285 ESTIMACIONES PARA CUENTAS INCOBRABLES DE PRESTAMOS OTORGADOS A LARGO PLAZO				0.00	0.00
1289 ESTIMACIONES POR PERDIDA DE OTRAS CUENTAS INCOBRABLES A LARGO PLAZO				0.00	0.00
<b>TOTALES:</b>	0.00	0.00	0.00	0.00	0.00
<b>129 OTROS ACTIVOS NO CIRCULANTES</b>	0.00	0.00	0.00	0.00	0.00
1291 BIENES EN CONCESIÓN				0.00	0.00
1292 BIENES EN ARRENDAMIENTO FINANCIERO				0.00	0.00
1293 BIENES EN COMODATO				0.00	0.00
<b>TOTALES:</b>	0.00	0.00	0.00	0.00	0.00
<b>TOTAL DE LA CUENTA: 12 ACTIVO NO CIRCULANTE</b>	2,692,482,341.84	61,447.91	0.00	2,692,543,789.75	61,447.91
<b>TOTAL ACTIVO</b>	2,759,110,207.10	119,992,242.69	107,347,329.95	2,771,755,119.84	12,644,912.74

"Bajo protesta de decir verdad declaramos que los Estados Financieros y sus notas son razonablemente correctos y son responsabilidad del emisor"

  
P. JANOY OVIEDO OCAMPO GUILLEN  
JEFE DEL DEPTO. DE CONTABILIDAD

  
L.P. ALEJANDRO SILVESTRE ALVAREZ DOMINGUEZ  
SUBDIRECTOR DE RECURSOS FINANCIEROS Y CONTABILIDAD

  
M.C.D. ARMANDO NAVAS COBREA PEÑA  
DIRECTOR DE ADMINISTRACION

  
ARQ. ARMANO PADILLA HERRERA  
DIRECTOR GENERAL DE LA CEAS



TABASCO



# COMISION ESTATAL DE AGUA Y SANEAMIENTO

## ESTADO ANALITICO DE LA DEUDA Y OTROS PASIVOS

DEL 01 AL 31 DE MARZO DE 2019

(En Pesos Mexicanos)

CUENTA CONTABLE	Moneda en Contratacion	Institucion o País Acreedor	Saldo Inicial del Periodo	Saldo Final del Periodo
<b>DEUDA PUBLICA</b>				
Otros Pasivos	0.00	0.00	89,469,307.35	84,611,863.70
<b>Total Deuda y Otros Pasivos</b>	<b>0.00</b>	<b>0.00</b>	<b>89,469,307.35</b>	<b>84,611,863.70</b>

L.C.P. JANOY OVIEDO OCAMPO GUILLEN

JEFE DEL DEPTO. DE  
CONTABILIDAD

L.C.P. ALEJANDRO SILVESTRE ALVAREZ  
DOMINGUEZ

SUBDIRECTOR DE RECURSOS  
FINANCIEROS Y CONTABILIDAD

M.C.D. ARMANDO PRECIADO CORREA PEÑA

DIRECTOR DE ADMINISTRACION

ARQ. ARMANDO PADILLA HERRERA

DIRECTOR GENERAL DE LA CEAS

"Bajo protesta de decir verdad declaramos que los Estados Financieros y sus notas son razonablemente correctos y son responsabilidad del emisor"



**COMISIÓN ESTATAL DE AGUA Y SANEAMIENTO**  
**INFORMES SOBRE PASIVO CONTINGENTES**  
**AL 31 DE MARZO DEL AÑO 2019**

No. PROGRESIVO	NUMERO DE EXPEDIENTE	ASUNTO	FECHA DE INICIO	SITUACION ACTUAL DE TRAMITE	FINIQUITO LABORAL
1	115/1997	C. ADAN AGUILAR PEREYRA, PRESENTO DEMANDA LABORAL ANTE EL TRIBUNAL DE CONCILIACION Y ARBITRAJE EN EL ESTADO, RECLAMA LAS PRESTACIONES DE REINSTALACION, PAGO DE SALARIOS VENCIDOS, VACACIONES, TIEMPO EXTRA, BONO NAVIDEÑO.	30/07/1997	SE ENCUENTRA EN LA ETAPA DE DESAHOGO DE PRUEBAS, OFRECIDAS POR LAS PARTES.	
2	163/1998	C. DAVID SALAZAR PEREZ, PRESENTO DEMANDA LABORAL ANTE EL TRIBUNAL DE CONCILIACION Y ARBITRAJE EN EL ESTADO, RECLAMA LAS PRESTACIONES DE LA NULIDAD DE LA CORRECCION DISCIPLINARIA QUE SE LE IMPUSO, SE LE SUSPENDIO 8 DIAS DE SU EMPLEO DEL 11 AL 18 DE MAYO DE 1998.	16/06/1998	SE ENCUENTRA EN LA ETAPA DE DESAHOGO DE LAS PRUEBAS, OFRECIDAS POR LAS PARTES.	
3	207/1999	C. ANDRES GARCIA GARCIA, PRESENTO DEMANDA ANTE EL TRIBUNAL DE CONCILIACION Y ARBITRAJE EN EL ESTADO, PRESTACIONES QUE RECLAMA: LA REINSTALACION, EL PAGO DE LOS SALARIOS CAIDOS, PRIMA DE ANTIGÜEDAD, VACACIONES, PRIMA VACACIONAL, HORAS EXTRAS.	26/11/1999	EL DIA 09 DE AGOSTO DEL AÑO 2018, EL TRIBUNAL DE CONCILIACION, NOTIFICO A ESTE ORGANISMO, EL LAUDO DE FECHA 31 DE JULIO DEL AÑO 2018, EN EL QUE SE DESPRENDEN LOS SIGUIENTES RESOLUTIVOS, PRIMERO: EL ACTOR NO PROBO SU ACCION LABORAL Y LA ENTIDAD PUBLICA DEMANDADA ACREDITO SUS EXCEPCIONES Y DEFENSAS. SEGUNDO: SE ABSUELVE A LA DEMANDADA SAPAET, DE CUBRIR EL PAGO DE SALARIOS CAIDOS, VACACIONES, PRIMA VACACIONAL, AGUINALDO, TIEMPO EXTRAORDINARIO, PRIMA DE ANTIGUEDAD, SEPTIMOS DIAS Y DESCANSOS OBLIGATORIOS, TAL Y COMO SE ENCUENTRA ESTABLECIDO EN LOS CONSIDERANDOS CUARTO Y QUINTO DE ESTA RESOLUCION. OBSERVACION: EL DIA 27 DE AGOSTO DEL AÑO 2018, EL TRIBUNAL DE CONCILIACION Y ARBITRAJE NOTIFICO EL ACUERDO DEL 24 DE AGOSTO DEL AÑO 2018, MEDIANTE EL CUAL INFORMA QUE EL APODERADO LEGAL DE LA ACTORA MARIA ELENA SALVADOR SALVADOR, BENEFICIARIA DEL EXTINTO ACTOR, PROMOVIO DEMANDA DE AMPARO DIRECTO, EL CUAL FUE TURNADO AL TRIBUNAL COLEGIADO DE TRABAJO DEL DECIMO CIRCUITO, PARA LA SUSTANCIACION CORRESPONDIENTE.	
4	217/1999	C. OSCAR ADORNO GARCIA, PRESENTO DEMANDA ANTE EL TRIBUNAL DE CONCILIACION Y ARBITRAJE EN EL ESTADO, PRESTACIONES QUE RECLAMA: EL RECONOCIMIENTO Y DECLARACION DE LA PENSION GRACIOSA QUE RECIBE, OTORGAMIENTO DE PENSION POR JUBILACION, EL PAGO POR RIESGO DE TRABAJO, EL TRATAMIENTO MEDICO, PRIMA DE ANTIGUEDAD, DEVOLUCION DE APORTACIONES.	25/03/1999	SE ENCUENTRA EN LA ETAPA DE DESAHOGO DE PRUEBAS, OFRECIDAS POR LAS PARTES.	

COMISIÓN ESTATAL DE AGUA Y SANEAMIENTO  
INFORMES SOBRE PASIVO CONTINGENTES  
AL 31 DE MARZO DEL AÑO 2019

5	024/2001	CC. SAMUEL DOMINGUEZ HERNANDEZ, EDISE MAY RODRIGUEZ, RIGOBERTO DE LA CRUZ CRUZ, ABIMAEEL CRUZ SANTOS, SAUL DOMINGUEZ HERNANDEZ, HENESIFERO DE LA CRUZ MAY, ROGELIO DE LA CRUZ MAY, LUCIO HERNANDEZ CRUZ, PRESENTARON DEMANDA ANTE EL TRIBUNAL DE CONCILIACION Y ARBITRAJE EN EL ESTADO, RECLAMAN: INDEMNIZACION, PAGO DE HORAS EXTRAS, VACACIONES, DESCANSOS OBLIGATORIOS, SEPTIMOS DIAS.	24/01/2001	SE ENCUENTRA EN LA ETAPA DE DESAHOGO DE PRUEBAS, OFRECIDAS POR LAS PARTES.	
6	170/2001	C. PEDRO LOPEZ RAMIREZ, PRESENTO DEMANDA LABORAL ANTE EL TRIBUNAL DE CONCILIACION Y ARBITRAJE EN EL ESTADO, SOLICITANDO INDEMNIZACION, AGUINALDO, PRIMA DE ANTIGÜEDAD.	04/08/1997	SE ENCUENTRA EN LA ETAPA DE DESAHOGO DE PRUEBAS, OFRECIDAS POR LAS PARTES.	
7	352/2001	CC. JESUS CERINO RAMON, AUDOMARO FLOTA CARRILLO Y ROBERTO FLORES BAEZ, INTERPUSIERON DEMANDA LABORAL EN CONTRA DE SAPAET, ANTE EL TRIBUNAL DE CONCILIACION Y ARBITRAJE EN EL ESTADO, RECLAMANDO QUE FUERON DESPEDIDOS INJUSTIFICADAMENTE DE SU TRABAJO.	15/08/2001	EL DIA 21 DE NOVIEMBRE DEL AÑO 2017, SE EMITIO LAUDO. MEDIANTE ESCRITO DE FECHA 08 DE ENERO DEL AÑO 2018, LOS APODERADOS LEGALES DE ESTE ORGANISMO, INTERPUSIERON DEMANDA DE AMPARO DIRECTO, EN CONTRA DEL CITADO LAUDO, EL CUAL SE ENCUENTRA EN TRAMITE.	
8	450/2001	C. FERNANDO MACDONELL LARA, INTERPUSO DEMANDA LABORAL ANTE LA JUNTA LOCAL DE CONCILIACION Y ARBITRAJE EN EL ESTADO, EN CONTRA DE GUADALUPE DELGADO PALACIOS, JOSE DEL C. DELGADO PALACIOS, SE EMPLAZO A JUICIO A SAPAET, COMO TERCERO LLAMADO A JUICIO.	16/03/2001	SE ENCUENTRA EN LA ETAPA DE DESAHOGO DE PRUEBAS, OFRECIDAS POR LAS PARTES.	
9	03/2002	C. SAMUEL HERNANDEZ GARCIA, INTERPUSO DEMANDA LABORAL EN CONTRA DE SAPAET, ANTE EL TRIBUNAL DE CONCILIACION Y ARBITRAJE EN EL ESTADO, RECLAMANDO DIVERSAS PRESTACIONES.	15/05/2002	SE ENCUENTRA EN LA ETAPA DE DESAHOGO DE PRUEBAS, OFRECIDAS POR LAS PARTES.	
10	098/2002	C. CANDELARIA DIAZ VELAZQUEZ, INTERPUSO DEMANDA LABORAL EN CONTRA DE SAPAET ANTE EL TRIBUNAL DE CONCILIACION Y ARBITRAJE EN EL ESTADO, RECLAMANDO SEGURO DE VIDA DE SU ESPOSO, EL DIFUNTO PABLO SAMUDIO RODRIGUEZ.	12/04/2002	SE ENCUENTRA EN ETAPA DE DESAHOGO DE PRUEBAS, OFRECIDAS POR LAS PARTES.	



COMISIÓN ESTATAL DE AGUA Y SANEAMIENTO  
INFORMES SOBRE PASIVO CONTINGENTES  
AL 31 DE MARZO DEL AÑO 2019

11	103/2002	CC. JOSE ANTONIO ARIAS HERNANDEZ Y CARLOS TOSCA LEON, INTERPUSO DEMANDA LABORAL EN CONTRA DE SAPAET, ANTE EL TRIBUNAL DE CONCILIACION Y ARBITRAJE EN EL ESTADO RECLAMAN INDEMNIZACION CONSTITUCIONAL, PAGO PARTE PROPORCIONAL DE VACACIONES, PRIMA VACACIONAL, DESCANSOS OBLIGATORIOS Y HORAS EXTRAS.	15/04/2002	SE ENCUENTRA EN LA ETAPA DE DESAHOGO DE LAS PRUEBAS OFRECIDAS POR LAS PARTES.
12	064/2003	C. JOSE DOLORES PEREZ MIRANDA, INTERPUSO DEMANDA LABORAL EN CONTRA DEL ISSET, SEGUROS COMERCIAL AMERICA, PODER EJECUTIVO, SAPAET, ANTE EL TRIBUNAL DE CONCILIACION Y ARBITRAJE EN EL ESTADO, DEMANDA PAGO DE RIESGO DE TRABAJO.	15/04/2003	SE ENCUENTRA EN LA ETAPA DE DESAHOGO DE LAS PRUEBAS OFRECIDAS POR LAS PARTES.
13	045/2004	C. NATIVIDAD MENDEZ CAMARILLO, INTERPUSO DEMANDA LABORAL EN CONTRA DE SAPAET, ANTE EL TRIBUNAL DE CONCILIACION Y ARBITRAJE EN EL ESTADO, DEMANDA REINSTALACION Y EL PAGO DE DIVERSAS PRESTACIONES.	20/01/2004	SE ENCUENTRA EN LA ETAPA DE DESAHOGO DE LAS PRUEBAS, OFRECIDAS POR LAS PARTES.
14	074/2004	C. JOSE LUIS HERNANDEZ DE LA O, INTERPUSO DEMANDA LABORAL EN CONTRA DE SAPAET, ANTE EL TRIBUNAL DE CONCILIACION Y ARBITRAJE EN EL ESTADO, DEMANDA REINSTALACION Y EL PAGO DE DIVERSAS PRESTACIONES.	10/02/2004	SE ENCUENTRA EN LA ETAPA DE DESAHOGO DE PRUEBAS, OFRECIDAS POR LAS PARTES.
15	380/2004	C. MARIA CONCEPCION CANCINO LOPEZ, INTERPUSO DEMANDA LABORAL EN CONTRA DE SAPAET, ANTE EL TRIBUNAL DE CONCILIACION Y ARBITRAJE EN EL ESTADO, DEMANDA EL OTORGAMIENTO DE UNA PENSION POR VIUDEZ Y ORFANDAD, SEGURO DE VIDA, AYUDA DE GASTO FUNERAL, INDEMNIZACION POR MUERTE DE SU EXTINTO CONYUGE MARIO ALFREDI VAZQUEZ LOPEZ.	27/09/2004	SE ENCUENTRA EN LA ETAPA DE DESAHOGO DE PRUEBAS, OFRECIDA POR LAS PARTES.
16	413/2004	C. FRANCISCO JAVIER VAZQUEZ MARIN Y TOMAS CRUZ RUBIO, INTERPUSIERON DEMANDA LABORAL EN CONTRA DE SAPAET, ANTE EL TRIBUNAL DE CONCILIACION Y ARBITRAJE EN EL ESTADO, DEMANDAN SU REINSTALACION Y EL PAGO DE DIVERSAS PRESTACIONES.	27/09/2004	EL DIA 12 DE SEPTIEMBRE DEL AÑO 2016, MEDIANTE CONVENIO DE CUMPLIMIENTO DE LAUDO, SE LE REALIZO EL PAGO A LOS ACTORES: FRANCISCO JAVIER VAZQUEZ MARIN, SE LE PAGO LA CANTIDAD DE \$521,974.62, AL C. TOMAS CRUZ RUBIO, SE LE PAGO LA CANTIDAD DE \$521,974.62, SE SEÑALARON LAS 11:00 HORAS, DEL 22 DE JUNIO DEL AÑO 2018, PARA QUE SE LLEVE A CABO LA REINSTALACION DE LOS ACTORES, TODA VEZ QUE, ASI FUE ORDENADO EN EL LAUDO DE FECHA 13 DE AGOSTO DEL AÑO 2014, EN RAZON DE QUE ESTE ORGANISMO NO CUENTA CON PLAZAS, NO SE LLEVO A CABO LA REINSTALACION DE LOS ACTORES.



**COMISIÓN ESTATAL DE AGUA Y SANEAMIENTO**  
**INFORMES SOBRE PASIVO CONTINGENTES**  
**AL 31 DE MARZO DEL AÑO 2019**

17	060/2005	C. CESAR VAZQUEZ GOMEZ, INTERPUSO DEMANDA LABORAL EN CONTRA DE SAPAET, ANTE EL TRIBUNAL DE CONCILIACION Y ARBITRAJE EN EL ESTADO, DEMANDA LA REINSTALACION EN SU CENTRO DE TRABAJO.	31/03/2005	EL DIA 03 DE ABRIL DEL AÑO 2018, SE NOS NOTIFICO ACUERDO DEL 23 DE MARZO DEL AÑO 2018, EL ACTOR INTERPUSO DEMANDA DE AMPARO EN CONTRA DEL LAUDO DE FECHA 23 DE FEBRERO DEL 2018, DEL CUAL SE PROMOVIO EL JUICIO DE AMPARO DIRECTO, EL CUAL SE ENCUENTRA EN TRAMITE DE RESOLUCION.	
18	014/2005	C. ANSELMO HERNANDEZ PULIDO, INTERPUSO DEMANDA LABORAL EN CONTRA DE SAPAET, ANTE EL TRIBUNAL DE CONCILIACION Y ARBITRAJE EN EL ESTADO, DEMANDA EL PAGO DE DIVERSAS PRESTACIONES, POR EL DESPIDO INJUSTIFICADO DE QUE FUE OBJETO.	14/01/2005	EL DIA 12 DE SEPTIEMBRE DEL AÑO 2016, MEDIANTE CONVENIO DE CUMPLIMIENTO DE LAUDO SE LE REALIZO EL PAGO POR LA CANTIDAD DE \$314,763.40, EN CUMPLIMIENTO AL LAUDO DEL 14 DE JUNIO DEL AÑO 2013. SE SEÑALARON LAS 11:00 HORAS, DEL DIA 12 DE ABRIL DEL AÑO 2019, PARA QUE SE LLEVE A CABO LA REINSTALACION DEL ACTOR, TODA VEZ QUE ASI FUE ORDENADO EN EL LAUDO DEL 14 DE JUNIO DEL AÑO 2013. EN RAZON DE QUE ESTE ORGANISMO NO CUENTA CON PLAZA, NO SE LLEVO A CABO LA REINSTALACION DEL ACTOR.	\$23,520.00
19	155/2005	C. LEOBARDO VALDEZ CONTRERAS, INTERPUSO DEMANDA LABORAL EN CONTRA DE SAPAET, ANTE EL TRIBUNAL DE CONCILIACION Y ARBITRAJE EN EL ESTADO, DEMANDA REINSTALACION Y PAGO DE DIVERSAS PRESTACIONES, POR EL DESPIDO INJUSTIFICADO DE QUE FUE OBJETO.	16/07/2005	SE ENCUENTRA EN LA ETAPA DE DESAHOGO DE LAS PRUEBAS, OFRECIDAS POR LAS PARTES.	
20	166/2005	C. JOSE BAEZA LARA, INTERPUSO DEMANDA LABORAL EN CONTRA DE SAPAET, ANTE EL TRIBUNAL DE CONCILIACION Y ARBITRAJE EN EL ESTADO, DEMANDA PAGO DE LA PRIMA DE ANTIGÜEDAD Y OTRAS PRESTACIONES.	25/05/2005	SE ENCUENTRA EN LA ETAPA DE DESAHOGO DE LAS PRUEBAS, OFRECIDAS POR LAS PARTES.	
21	264/2005	C. JUAN CARLOS SANCHEZ MARIN, INTERPUSO DEMANDA LABORAL ANTE EL TRIBUNAL DE CONCILIACION Y ARBITRAJE EN EL ESTADO, DEMANDANDO EL PAGO DE INDEMNIZACION CONSTITUCIONAL SALARIOS CAIDOS, VACACIONES, AGUINALDO, DOMINGOS, SEPTIMOS DIAS, DESCANSOS OBLIGATORIOS, PRIMA DE ANTIGÜEDAD, BONO NAVIDEÑO, BONO SEXENAL, UTILES ESCOLARES.	11/11/2005	SE ENCUENTRA EN LA ETAPA DE DESAHOGO DE LAS PRUEBAS, OFRECIDAS POR LAS PARTES.	
22	044/2006	C. APOLONIO RODRIGUEZ SANTIAGO, INTERPUSO DEMANDA LABORAL EN CONTRA DE SAPAET, ANTE EL TRIBUNAL DE CONCILIACION Y ARBITRAJE EN EL ESTADO, DEMANDA REINSTALACION Y EL PAGO DE SUS PRESTACIONES.	22/02/2006	SE ENCUENTRA EN LA ETAPA DE DESAHOGO DE LAS PRUEBAS, OFRECIDAS POR LAS PARTES.	
23	088/2006	C. JOSE ANTONIO LEON CALDERON, INTERPUSO DEMANDA LABORAL EN CONTRA DE SAPAET, ANTE EL TRIBUNAL DE CONCILIACION Y ARBITRAJE EN EL ESTADO, DEMANDA REINSTALACION Y EL PAGO DE SUS PRESTACIONES.	15/03/2006	SE SEÑALARON LAS NUEVE HORAS DEL DIA OCHO DE MAYO DEL AÑO 2019, CONFESIONAL CEAS, MARLENE PACHECO, JORGE MONTEJO REYES, CONCEPCION FRIAS RAMIREZ, ACTOR JOSE ANTONIO NUÑEZ MARTINEZ, RATIFICACION DE CONTENIDO Y FIRMA ACTOR JOSE ANTONIO NUÑEZ MARTINEZ.	

COMISIÓN ESTATAL DE AGUA Y SANEAMIENTO  
INFORMES SOBRE PASIVO CONTINGENTES  
AL 31 DE MARZO DEL AÑO 2019

24	131/2006	C. LANDY LOPEZ ISIDRO, INTERPUSO DEMANDA LABORAL EN CONTRA DE SAPAET, ANTE EL TRIBUNAL DE CONCILIACION Y ARBITRAJE EN EL ESTADO, DEMANDA EL PAGO DE: INCAPACIDAD POR LA SECUELA QUE PRESENTA, AGUINALDO, VACACIONES Y PRIMA VACACIONAL, LA NULIDAD DEL DOCUMENTO RENUNCIA.	01/08/2006	SE ENCUENTRA EN LA ETAPA DE DESAHOGO DE LAS PRUEBAS, OFRECIDA POR LAS PARTES.	
25	568/2007	C. CARMEN IZQUIERDO JAVIER, INTERPUSO DEMANDA LABORAL ANTE EL TRIBUNAL DE CONCILIACION Y ARBITRAJE EN EL ESTADO, EN CONTRA DE SAPAET, DEMANDA EL PAGO DE DIVERSAS PRESTACIONES.	10/09/2007	SE ENCUENTRA EN LA ETAPA DE DESAHOGO DE PRUEBAS, OFRECIDAS POR LAS PARTES.	
26	2710/2005	CC. JOSE ISABEL RODRIGUEZ LOPEZ, JOSE ISABEL MENDEZ LOPEZ Y PEDRO CARRIZOSA REYNOSO, INTERPUSIERON DEMANDA LABORAL, ANTE LA JUNTA LOCAL DE CONCILIACION Y ARBITRAJE EN EL ESTADO, EN CONTRA DE LA EMPRESA GRUPO FIBA Y SAPAET.	13/12/2005	LA JUNTA LOCAL DE CONCILIACION Y ARBITRAJE EN EL ESTADO, SEÑALARA FECHA Y HORA PARA QUE TENGA VERIFICATIVO LA AUDIENCIA DE CONCILIACION, DEMANDA Y EXCEPCIONES, OFRECIMIENTO Y ADMISION DE PRUEBAS, DEBIDO A QUE NO SE NOTIFICO Y EMPLAZO A JUICIO A UNO DE LOS DEMANDADOS.	
27	329/2008	C. HOMERO JIMENEZ CALCANELO, INTERPUSO DEMANDA LABORAL ANTE EL TRIBUNAL DE CONCILIACION Y ARBITRAJE EN EL ESTADO, EN CONTRA DE SAPAET, DEMANDANDO LA REINSTALACION, EL PAGO DE SALARIOS CAIDOS, VACACIONES, PRIMAS, AGUINALDO, COMPENSACIONES, APORTACIONES NO OMITIDAS AL ISSET.	18/11/2008	SE ENCUENTRA EN LA ETAPA DE DESAHOGO DE PRUEBAS, OFRECIDAS POR LAS PARTES.	
28	065/2009	C. MIRIAM HERNANDEZ FIGUEROA, INTERPUSO DEMANDA LABORAL ANTE EL TRIBUNAL DE CONCILIACION Y ARBITRAJE EN EL ESTADO, EN CONTRA DE SAPAET.	23/03/2009	SE ENCUENTRA EN LA ETAPA DE DESAHOGO DE PRUEBAS, OFRECIDAS POR LAS PARTES.	
29	029/2009	C. VICTOR GUZMAN DOMINGUEZ, INTERPUSO DEMANDA LABORAL ANTE EL TRIBUNAL DE CONCILIACION Y ARBITRAJE EN EL ESTADO EN CONTRA DE SAPAET, RECLAMA LA REINSTALACION Y EL PAGO DE DIVERSAS PRESTACIONES.	10/02/2009.	SE ENCUENTRA EN LA ETAPA DE DESAHOGO DE PRUEBAS, OFRECIDAS POR LAS PARTES.	
30	311/2008	C. VLADIMIR HERNANDEZ VENEGAS, INTERPUSO DEMANDA LABORAL ANTE EL TRIBUNAL DE CONCILIACION Y ARBITRAJE EN EL ESTADO, EN CONTRA DE SAPAET.	04/07/2009	EL ACTOR PROMOVIO JUICIO DE AMPARO EN CONTRA DE LA RESOLUCION INCIDENTAL, MISMA QUE SE ENCUENTRA EN TRAMITE DE RESOLUCION.	\$1'137,673.86

COMISIÓN ESTATAL DE AGUA Y SANEAMIENTO  
INFORMES SOBRE PASIVO CONTINGENTES  
AL 31 DE MARZO DEL AÑO 2019

31	292/2009	C. ALVARO CORNELIO PEREZ, INTERPUSO DEMANDA LABORAL ANTE EL TRIBUNAL DE CONCILIACION Y ARBITRAJE EN EL ESTADO, EN CONTRA DE SAPAET.	08/10/2009	SE ENCUENTRA EN EL DESAHOGO DE LAS PRUEBAS, OFRECIDAS POR LAS PARTES.	
32	083/2010	C. MARCO ANTONIO PALACIO CORNELIO, INTERPUSO DEMANDA LABORAL ANTE EL TRIBUNAL DE CONCILIACION Y ARBITRAJE EN EL ESTADO, EN CONTRA DE SAPAET.	03/02/2010	SE ENCUENTRA EN EL DESAHOGO DE LAS PRUEBAS, OFRECIDAS POR LAS PARTES.	
33	176/2008	C. GUADALUPE TRINIDAD PEREZ, INTERPUSO DEMANDA LABORAL ANTE EL TRIBUNAL DE CONCILIACION Y ARBITRAJE EN EL ESTADO, EN CONTRA DE SAPAET.	09/04/2010	SE LLEVO ACABO LA AUDIENCIA DE CONCILIACION, NO HUBO ARREGLO CONCILIATORIO, ESTE ORGANISMO ALEGO QUE NO HUBO RELACION DE TRABAJO, POR LO QUE LA DEMANDA SE DEBE DE INTERPONER EN CONTRA DEL SISTEMA DE AGUA Y SANEAMIENTO DEL MUNICIPIO DE CENTRO TABASCO (SAS), EL TRIBUNAL EMPLAZARA A JUICIO A ESTE ORGANISMO.	
34	366/2004	C. JUAN IZQUIERDO PADRON, INTERPUSO DEMANDA LABORAL ANTE EL TRIBUNAL DE CONCILIACION Y ARBITRAJE EN EL ESTADO, EN CONTRA DE SAPAET.	08/04/2010	SE LLEVO ACABO LA AUDIENCIA DE CONCILIACION, NO COMPARECIO EL ACTOR, NO OBSTANTE DE ENCONTRARSE DEBIDAMENTE NOTIFICADO, SE ALEGO QUE EN BASE AL ESCRITO DE DEMANDA DEL ACTOR, SE DESPRENDE QUE PRESENTARON DEMANDA LABORAL EN CONTRA DEL SISTEMA DE AGUA Y SANEAMIENTO DEL MUNICIPIO DE CENTRO, TABASCO (SAS), POR LO QUE EL CEAS, NIEGA QUE HAYA EXISTIDO RELACION LABORAL CON EL ACTOR, EL TRIBUNAL LE CONCEDIO TRES DIAS HABILES AL ACTOR PARA QUE PROPORCIONE EL NOMBRE COMPLETO DE LA ENTIDAD PUBLICA QUE DESEA DEMANDAR.	
35	564/2010	C. ROSA MORALES ZAPATA, INTERPUSO DEMANDA LABORAL ANTE EL TRIBUNAL DE CONCILIACION Y ARBITRAJE EN EL ESTADO, EN CONTRA DE SAPAET.	20/04/2010	SE DESAHOGARON LAS PRUEBAS OFRECIDAS POR LAS PARTES, EL TRIBUNAL EMITIRA EL LAUDO CORRESPONDIENTE, EL CUAL SE LE NOTIFICARA LAS PARTES.	
36	651/2010	C. LEOPOLDO BARRON HUERTA, INTERPUSO DEMANDA LABORAL ANTE EL TRIBUNAL DE CONCILIACION Y ARBITRAJE EN EL ESTADO, EN CONTRA DE LA COMISION ESTATAL DE AGUA Y SANEAMIENTO.	27/05/2010	A LAS 13:30 HORAS DEL DIA 04 DE OCTUBRE DEL AÑO 2018, SE LLEVO A CABO LA AUDIENCIA DE EXHIBICION Y RATIFICACION DE DICTAMEN A CARGO DEL PERITO TERCERO EN DISCORDIA, DESIGNADO POR LA FISCALIA GENERAL DEL ESTADO, EL PERITO EXHIBIO EL DICTAMEN. CONCLUSION: SI ES ATRIBUIBLE POR SU EJECUCION DE PUÑO Y LETRA DEL C. LEOPOLDO BARRON HUERTA, LA FIRMA DE DICHA PERSONA, QUE SE LOCALIZA EN LAS NOMINAS DEL PERSONAL, ASIMISMO, EL TRIBUNAL SEÑALO LAS 13:30 HORAS, DEL PROXIMO DIA 13 DE ENERO DEL AÑO 2019, AUDIENCIA DE EXHIBICION Y RATIFICACION DE DICTAMEN A CARGO DEL PERITO DE LA PARTE ACTORA.	
37	5639/2012	C. SARAI LOPEZ ACOSTA, INTERPUSO DEMANDA LABORAL ANTE LA JUNTA ESPECIAL NUMERO TRES, DE CONCILIACION Y ARBITRAJE EN EL ESTADO, EN CONTRA DE LA COMISION ESTATAL DE AGUA Y SANEAMIENTO.	24/06/2010	EL DIA 24 DE ENERO DEL AÑO 2018, MEDIANTE ESCRITO SE EXHIBIERON LOS ALEGATOS CORRESPONDIENTES, LA JUNTA LOCAL EMITIRA EL LAUDO CORRESPONDIENTE.	
38	448/2010	C. RODOLFO SANCHEZ POTENCIANO, INTERPUSO DEMANDA LABORAL ANTE EL TRIBUNAL DE CONCILIACION Y ARBITRAJE EN EL ESTADO, EN CONTRA DE LA COMISION ESTATAL DE AGUA Y SANEAMIENTO.	16/03/2010	SE ENCUENTRA EN LA ETAPA DEL DESAHOGO DE LAS PRUEBAS, OFRECIDAS POR LAS PARTES.	

COMISIÓN ESTATAL DE AGUA Y SANEAMIENTO  
INFORMES SOBRE PASIVO CONTINGENTES  
AL 31 DE MARZO DEL AÑO 2019

39	794/2010	C. ARTURO PEREZ ANGULO, INTERPUSO DEMANDA LABORAL ANTE EL TRIBUNAL DE CONCILIACION Y ARBITRAJE EN EL ESTADO, EN CONTRA DE SAOP Y LA COMISION ESTATAL DE AGUA Y SANEAMIENTO.	20/06/2010	SE ENCUENTRA EN LA ETAPA DE DESAHOGO DE LAS PRUEBAS, OFRECIDAS POR LAS PARTES.	
40	077/2011	C. MARGARITO HERNANDEZ CORDOVA, INTERPUSO DEMANDA LABORAL ANTE EL TRIBUNAL DE CONCILIACION Y ARBITRAJE EN EL ESTADO, EN CONTRA DE LA COMISION ESTATAL DE AGUA Y SANEAMIENTO.	10/03/2011	SE ENCUENTRA EN LA ETAPA DE DESAHOGO DE PRUEBAS, OFRECIDAS POR LAS PARTES	
41	946/2010	JORGE MENDEZ LEON, INTERPUSO DEMANDA LABORAL EN CONTRA DE SAPAET HOY CEAS ANTE EL TRIBUNAL DE CONCILIACION Y ARBITRAJE, RECLAMANDO EL PAGO DE DIVERSAS PRESTACIONES.	28/09/2010	SE EMITIO LAUDO A FAVOR DE ESTE ORGANISMO, LA PARTE ACTORA INTERPUSO DEMANDA DE AMPARO DIRECTO, MISMO QUE SE ENCUENTRA EN TRAMITE DE RESOLUCION.	
42	277/2011, SE ACUMULA AL EXP. 4477/2013	C. SALOME MARTINEZ DE LA ROSA, INTERPUSO DEMANDA LABORAL ANTE EL TRIBUNAL DE CONCILIACION Y ARBITRAJE EN EL ESTADO, EN CONTRA DE LA COMISION ESTATAL DE AGUA Y SANEAMIENTO, EN TRAMITE ANTE LA JUNTA ESPECIAL NUMERO TRES DE LA LOCAL DE CONCILIACION Y ARBITRAJE.	07/11/2011	SE SEÑALARON LAS 09:00 HORAS, DEL DIA 25 DE ABRIL DEL AÑO 2019, PARA QUE TENGA VERIFICATIVO LA AUDIENCIA DE CONCILIACION, DEMANDA Y EXCEPCIONES, OFRECIMIENTO Y ADMISION DE PRUEBAS.	
43	1802/2016	C. ERNESTO ALONSO TORRES MORALES, INTERPUSO DEMANDA LABORAL ANTE LA JUNTA LOCAL DE CONCILIACION Y ARBITRAJE DEL ESTADO DE TABASCO, EN CONTRA DE LA COMISION ESTATAL DE AGUA Y SANEAMIENTO Y VARIAS PERSONAS FISICAS, DEMANDANDO EL PAGO DE DIVERSAS PRESTACIONES.	13/06/2016	SE SEÑALARON LAS 09:00 HORAS, DEL DIA 14 DE MAYO DEL AÑO 2019, DESAHOGO DE LAS PRUEBAS, CONFESIONAL A CARGO DE LA CEAS, A TRAVES DE LA PERSONA FISICA QUE ACREDITE TENER FACULTADES. SE CONTINUARA CON EL DESAHOGO CONFESIONAL A CARGO DE MEDARDO JESUS CANO MOLLINADO, ANDRES DEL CARMEN PIEDRA BLANQUETT Y MANUEL CAZAL LANZ, SE CONTINUARA CON EL DESAHOGO DE LA PRUEBA, RATIFICACION DE CONTENIDO, NOMBRES Y APELLIDOS, FIRMA DE MEDARDO JESUS CANO MOLLINADO, ANDRES DEL CARMEN PIEDRA BLANQUETT Y MANUEL CAZAL LANZ, DOCUMENTALES QUE OBRAN A FOJAS 114 Y 116 DEL EXPEDIENTE EN QUE SE ACTUA.	
44	373/2010	C. BLANCA AURORA JIMENEZ LEON, INTERPUSO DEMANDA LABORAL ANTE EL TRIBUNAL DE CONCILIACION Y ARBITRAJE DEL ESTADO DE TABASCO, EN CONTRA DE LA COMISION ESTATAL DE AGUA Y SANEAMIENTO, DEMANDA EL PAGO DE DIVERSAS PRESTACIONES.	08/03/2010	SE ENCUENTRA EN LA ETAPA DE DESAHOGO DE PRUEBAS, OFRECIDAS POR LAS PARTES.	
45	255/2012, SE ACUMULA AL EXPEDIENTE No. 3652/2016.	C. GENARO JUAREZ SANCHEZ, INTERPUSO DEMANDA ANTE EL TRIBUNAL DE CONCILIACION Y ARBITRAJE, EN CONTRA DE LA CEAS, DEMANDA EL PAGO DE DIVERSAS PRESTACIONES, SE TRAMITA ANTE LA JUNTA ESPECIAL No. TRES DE LA LOCAL DE CONCILIACION Y ARBITRAJE.	30/08/2012	SE SEÑALARON LAS 08:00 HORAS, DEL DIA 26 DE OCTUBRE DEL AÑO 2018, PARA LA AUDIENCIA INCIDENTAL DE FALTA DE PERSONALIDAD, EN LA AUDIENCIA EL TRIBUNAL EMITIO UN ACUERDO: SE TUVO POR COMPARECIENDO A LAS PARTES A QUIENES SE LES TUVO POR OFRECIENDO SUS PRUEBAS Y SUS ALEGATOS Y TODA VEZ QUE LA RESOLUCION REQUIERE UN ESTUDIO MINUCIOSO, ESTA AUTORIDAD SE RESERVA EL DERECHO DE RESOLVER SU PROCEDENCIA O IMPROCEDENCIA, UNA VEZ HECHO LO ANTERIOR, SE NOTIFICARA EN SUS DOMICILIOS A LAS PARTES.	



**COMISIÓN ESTATAL DE AGUA Y SANEAMIENTO**  
**INFORMES SOBRE PASIVO CONTINGENTES**  
**AL 31 DE MARZO DEL AÑO 2019**

46	989/2013	C. YOLANDA TOSCA LOPEZ, INTERPUSO DEMANDA LABORAL ANTE EL TRIBUNAL DE CONCILIACION Y ARBITRAJE DEL ESTADO DE TABASCO, EN CONTRA DE LA COMISION ESTATAL DE AGUA Y SANEAMIENTO, DEMANDA EL PAGO DE DIVERSAS PRESTACIONES.	09/05/2013	SE TRAMITO JUICIO DE AMPARO EN CONTRA DEL LAUDO DEL 8 DE JUNIO DEL AÑO 2018, EL CUAL SE PRESENTO MEDIANTE ESCRITO EL DIA 02 DE JULIO DEL AÑO 2018, PARA LA SUSTANCIACION CORRESPONDIENTE.	
47	0561/2013	C. MARTHA ARELLY BOLIO RUIZ, INTERPUSO DEMANDA LABORAL ANTE LA H. JUNTA ESPECIAL NUMERO TRES, DE LA LOCAL DE CONCILIACION Y ARBITRAJE DEL ESTADO DE TABASCO, EN CONTRA DE LA COMISION ESTATAL DE AGUA Y SANEAMIENTO, DEMANDA EL PAGO DE DIVERSAS PRESTACIONES.	28/05/2013	SE TRAMITO AMPARO DIRECTO EN CONTRA DEL LAUDO EMITIDO POR LA H. JUNTA LOCAL DE CONCILIACION Y ARBITRAJE.	
48	1089/2013	C. ADALBERTO DE LA CRUZ HERNANDEZ, INTERPUSO DEMANDA LABORAL ANTE LA H. JUNTA ESPECIAL NUMERO TRES, DE LA LOCAL DE CONCILIACION Y ARBITRAJE DEL ESTADO DE TABASCO, EN CONTRA DE LA COMISION ESTATAL DE AGUA Y SANEAMIENTO, DEMANDA EL PAGO DE DIVERSAS PRESTACIONES.	23/05/2013	SE ENCUENTRA EN LA ETAPA DE DESAHOGO DE PRUEBAS, OFRECIDAS POR LAS PARTES.	
49	251/2013	C. EUGENIO BAUTISTA, ELIZABETH MENDEZ CERVANTES, ZOILA GARCIA LOPEZ Y MANUELA HERNANDEZ ALAMILLA, INTERPUSIERON DEMANDA LABORAL ANTE EL TRIBUNAL DE CONCILIACION Y ARBITRAJE DEL ESTADO DE TABASCO, EN CONTRA DE LA COMISION ESTATAL DE AGUA Y SANEAMIENTO, DEMANDANDO EL PAGO DE DIVERSAS PRESTACIONES.	20/02/2013	EL DIA 09 DE NOVIEMBRE DEL AÑO 2018, SE LE NOTIFICO A ESTE ORGANISMO EL LAUDO EMITIDO POR EL PLENO DEL TRIBUNAL DE CONCILIACION Y ARBITRAJE DE FECHA 29 DE JUNIO DEL 2018, LOS APODERADOS LEGALES TRAMITARAN AMPARO DIRECTO EN CONTRA DEL LAUDO DE REFERENCIA, amparo Directo No. 1272/2018, en tramite ante el Tribunal en materia penal y de trabajo del Decimo Circuito, aun no ha quedado firme el laudo del 29 de junio del año 2018, el Tribunal no se puede pronunciar en cuanto al escrito de fecha 27 de agosto del año 2018, signado por el Apoderado Legal de los actores, relativo a la planilla de liquidacion.	
50	1403/2013, ACUMULADO EXPEDIENTE: 5398/2017, H. JUNTA LOCAL DE CONCILIACION Y ARBITRAJE DEL ESTADO.	C. SERGIO VALLES BOLAINA, INTERPUSO DEMANDA LABORAL ANTE EL TRIBUNAL DE CONCILIACION Y ARBITRAJE DEL ESTADO DE TABASCO, EN CONTRA DE LA COMISION ESTATAL DE AGUA Y SANEAMIENTO, DEMANDANDO EL PAGO DE DIVERSAS PRESTACIONES.	18/10/2013	MEDIANTE OFICIO, ESTE EXPEDIENTE FUE DECLINADO A LA H. JUNTA LOCAL DE CONCILIACION Y ARBITRAJE DEL ESTADO DE TABASCO, INICIANDOSE EL EXPEDIENTE 5398/2017, SE SEÑALARON LAS 9:00 HORAS, DEL DIA 22 DE AGOSTO DEL AÑO 2019, PARA QUE TENGA VERIFICATIVO LA CELEBRACION DE UNA AUDIENCIA DE CONCILIACION, DEMANDAY EXCEPCIONES.	



**COMISIÓN ESTATAL DE AGUA Y SANEAMIENTO**  
**INFORMES SOBRE PASIVO CONTINGENTES**  
**AL 31 DE MARZO DEL AÑO 2019**

51	1346/2013, SE ACUMULA AL EXPEDIENTE No. 1359/2016	C. SALVADOR MANUEL ORTIZ MENDOZA, INTERPUSO DEMANDA LABORAL ANTE EL TRIBUNAL DE CONCILIACION Y ARBITRAJE DEL ESTADO DE TABASCO, EN CONTRA DE LA COMISION ESTATAL DE AGUA Y SANEAMIENTO, DEMANDANDO EL PAGO DE DIVERSAS PRESTACIONES, SE ENCUENTRA EN TRAMITE ANTE LA H. JUNTA LOCAL DE CONCLIACION Y ARBITRAJE.	24/09/2013	EL DIA 27 DE NOVIEMBRE DEL AÑO 2018, SE LE NOTIFICO A ESTE ORGANISMO, EL ACUERDO DEL 26 DE OCTUBRE DEL AÑO EN CURSO, MEDIANTE EL CUAL NOTIFICAN QUE EN EL PRESENTE JUICIO NO QUEDAN PRUEBAS PENDIENTES POR DESAHOGAR.	
52	5619/2015, SE ACUMULA AL EXPEDIENTE NUMERO 1344/2013	C. DARWING CAMBRANO LAYNES, INTERPUSO DEMANDA ANTE EL TRIBUNAL DE CONCILIACION Y ARBITRAJE, EN CONTRA DE LA CEAS, DEMANDANDO EL PAGO DE DIVERSAS PRESTACIONES, SE ACUMULA AL EXPEDIENTE 5619/2015, SE TRAMITARA ANTE LA JUNTA LOCAL DE CONCILIACION Y ARBITRAJE.	23/02/2015	SE ENCUENTRA EN LA ETAPA DE DESAHOGO DE LAS PRUEBAS, OFRECIDAS POR LAS PARTES.	
53	1383/2013, SE ACUMULA AL EXPEDIENTE No. 468/2016	C. LUIS DE LA CRUZ MAY, INTERPUSO DEMANDA LABORAL ANTE EL TRIBUNAL DE CONCILIACION Y ARBITRAJE, EN CONTRA DE LA CEAS, PAGO DE DIVERSAS PRESTACIONES, SE TRAMITA ANTE LA JUNTA LOCAL DE CONCIACION Y ARBITRAJE.	15/01/2015	SE ENCUENTRA EN LA ETAPA DE DESAHOGO DE LAS PRUEBAS, OFRECIDA POR LAS PARTES.	
54	168/2014	C. DIANA SANTIN HERNANDEZ, INTERPUSO DEMANDA LABORAL ANTE EL TRIBUNAL DE CONCILIACION Y ARBITRAJE DEL ESTADO DE TABASCO, EN CONTRA DE LA COMISION ESTATAL DE AGUA Y SANEAMIENTO, DEMANDANDO EL PAGO DE DIVERSAS PRESTACIONES.	18/03/2014	SE ENCUENTRA EN LA ETAPA DE DESAHOGO DE LAS PRUEBAS, OFRECIDAS POR LAS PARTES.	
55	1370/2013	C. ENCARNACION GALLEGOS ORTIZ, CONCUBINA DEL EXTINTO TRABAJADOR JOSE EULALIO MAGAÑA BAEZA, INTERPUSO DEMANDA LABORAL ANTE EL TRIBUNAL DE CONCILIACION Y ARBITRAJE DEL ESTADO DE TABASCO, EN CONTRA DE LA COMISION ESTATAL DE AGUA Y SANEAMIENTO, DEMANDANDO EL RECONOCIMIENTO COMO BENEFICIARIA DEL EXTINTO, EL PAGO DE DIVERSAS PRESTACIONES ORDINARIAS Y EXTRAORDINARIAS, SEGURO DE VIDA, INDEMNIZACION Y PAGO DE LOS GASTOS FUNERALES.	03/10/2013	SE SEÑALARON LAS 09:00 HORAS, DEL DIA 26 DE NOVIEMBRE DEL AÑO 2018, PARA QUE TENGA VERIFICATIVO LA AUDIENCIA INCIDENTAL DE REPOSICION DE AUTOS.	



**COMISIÓN ESTATAL DE AGUA Y SANEAMIENTO**  
**INFORMES SOBRE PASIVO CONTINGENTES**  
**AL 31 DE MARZO DEL AÑO 2019**

56	1449/2013	C. ISIDORO ARMANDO HERAS MORA, INTERPUSO DEMANDA LABORAL ANTE EL TRIBUNAL DE CONCILIACION Y ARBITRAJE DEL ESTADO DE TABASCO, EN CONTRA DE LA COMISION ESTATAL DE AGUA Y SANEAMIENTO, DEMANDANDO EL PAGO DE DIVERSAS PRESTACIONES.	22/11/2013	MEDIANTE ESCRITO LOS APODERADOS LEGALES, DIERON CONTESTACION A LA DEMANDA INTERPUESTA POR EL ACTOR, EL TRIBUNAL LABORAL NOTIFICARA A ESTE ORGANISMO PARA LA AUDIENCIA DEL DESAHOGO DE LAS PRUEBAS OFRECIDAS POR LAS PARTES.
57	087/2014	C. ROVERTO GONZALEZ CALI, INTERPUSO DEMANDA LABORAL ANTE EL TRIBUNAL DE CONCILIACION Y ARBITRAJE DEL ESTADO DE TABASCO, EN CONTRA DE LA COMISION ESTATAL DE AGUA Y SANEAMIENTO, DEMANDANDO EL PAGO DE DIVERSAS PRESTACIONES.	17/02/2014	CON FECHA 07 DE FEBRERO DEL AÑO 2018, SE LE NOTIFICO A ESTE ORGANISMO, EL ACUERDO DEL 01 DE FEBRERO DEL 2018, EL TRIBUNAL DE CONCILIACION Y ARBITRAJE DE OFICIO DECLINA ESTE EXPEDIENTE A LA H. JUNTA LOCAL DE CONCILIACION Y ARBITRAJE DEL ESTADO, PARA CONOCER Y RESOLVER EL PRESENTE CONFLICTO LABORAL Y DECLINA SU COMPETENCIA A LA H. JUNTA LOCAL MENCIONADA, MISMA QUE NOTIFICARA A ESTE ORGANISMO, PARA CONTINUAR CON LA SECUELA DE ESTE PROCEDIMIENTO.
58	100/2015, SE ACUMULO AL EXPEDIENTE No. 2454/2017, SE TRAMITA: JUNTA ESPECIAL No. 3, DE LA LOCAL DE CONCILIACION Y ARBITRAJE.	C. ANDRES JIMENEZ ALMEIDA, INTERPUSO DEMANDA LABORAL ANTE EL TRIBUNAL DE CONCILIACION Y ARBITRAJE DEL ESTADO DE TABASCO, EN CONTRA DE LA COMISION ESTATAL DE AGUA Y SANEAMIENTO, DEMANDANDO EL PAGO DE DIVERSAS PRESTACIONES: REINSTALACION, PAGO DE VACACIONES, PRIMA VACACIONAL, AGUINALDO, RECONOCIMIENTO DE LA ANTIGUEDAD Y EL PAGO DE LOS SALARIOS CAIDOS.	16/02/2015	SEGUN ACUERDO DEL DIA 08 DE DICIEMBRE DE 2016, EL TRIBUNAL DE CONCILIACION Y ARBITRAJE, DETERMINO QUE EL PRESENTE CONFLICTO LABORAL, DEBERA CONOCER LA JUNTA ESPECIAL NUMERO 3, DE LA LOCAL DE CONCILIACION Y ARBITRAJE DEL ESTADO, DE OFICIO SE DECLARO LA INCOMPETENCIA, SE SEÑALARON LAS 10:30 HORAS, DEL DIA 25 DE ABRIL DEL AÑO 2019, PARA QUE TENGA VERIFICATIVO LA AUDIENCIA DE CONCILIACION, DEMANDA Y EXCEPCIONES.
59	1332/2015	C. WILIAM CESAR PERERA DIAZ, INTERPUSO DEMANDA LABORAL ANTE LA JUNTA LOCAL DE CONCILIACION Y ARBITRAJE DEL ESTADO DE TABASCO, EN CONTRA DE LA COMISION ESTATAL DE AGUA Y SANEAMIENTO, DEMANDANDO EL PAGO DE DIVERSAS PRESTACIONES.	06/03/2015	EL DIA 06 DE SEPTIEMBRE DEL AÑO 2017, LA JUNTA LOCAL DE CONCILIACION, NOTIFICO A ESTE ORGANISMO, EL LAUDO DE FECHA 12 DE JULIO DEL AÑO 2017, MEDIANTE ESCRITO DE FECHA 26 DE SEPTIEMBRE DEL AÑO 2017, LOS APODERADOS LEGALES DEL CEAS, INTERPUSIERON DEMANDA DE AMPARO DIRECTO, EN CONTRA DEL LAUDO DE REFERENCIA, IGUALMENTE EL ACTOR INTERPUSO JUICIO DE AMPARO EN CONTRA DE LA RESOLUCION DICTADA CON FECHA 12 DE 3 JULIO DEL AÑO 2017, EL CUAL SE ENCUENTRA SUBSTANCIANDOSE.
60	5613/2015	C. CRISANTO FELIX REYES, INTERPUSO DEMANDA LABORAL ANTE LA JUNTA LOCAL DE CONCILIACION Y ARBITRAJE DEL ESTADO DE TABASCO, EN CONTRA DE LA COMISION ESTATAL DE AGUA Y SANEAMIENTO, DEMANDANDO EL PAGO DE DIVERSAS PRESTACIONES.	28/04/2014	A LAS 12:00 HORAS DEL DIA 10 DE NOVIEMBRE DEL AÑO 2017, SE CELEBRO LA AUDIENCIA DE CONTINUACION DE OFRECIMIENTO Y ADMISION DE PRUEBAS, OFRECIDAS POR LAS PARTES, LA JUNTA EMITIO UN ACUERDO EN EL SENTIDO QUE TODA VEZ QUE LAS PRUEBAS OFRECIDAS POR LAS PARTES, REQUIEREN DE UN ESTUDIO MINUCIOSO ESA JUNTA SE RESERVA EL DERECHO DE ACORDAR EN RELACION A LAS PRUEBAS OFRECIDAS POR LAS PARTES Y UNA VEZ HECHO LO ANTERIOR, LA JUNTA NOTIFICARA DEL ACUERDO A LAS PARTES EN SUS DOMICILIOS.



COMISIÓN ESTATAL DE AGUA Y SANEAMIENTO  
INFORMES SOBRE PASIVO CONTINGENTES  
AL 31 DE MARZO DEL AÑO 2019

61	6296/2015	C. JOSE VALENTIN BAYONA CHAN, JOSE ALEXI RAMIREZ CRUZ, NELSON VIDAL GARCIA, DAVID PEREZ HERNANDEZ, MARCIAL CASTILLO DIAZ, ANTONIO HERNANDEZ ZACARIAS, ALEXI DEL CARMEN MATEO ORTIZ, JOSE MANUEL MARTINEZ CRUZ, INTERPUSIERON DEMANDA LABORAL ANTE LA JUNTA LOCAL DE CONCILIACION Y ARBITRAJE DEL ESTADO DE TABASCO, EN CONTRA DE LA COMISION ESTATAL DE AGUA Y SANEAMIENTO, DEMANDANDO SU REINSTALACION Y EL PAGO DE DIVERSAS PRESTACIONES.	10/04/2015	SE SEÑALARON LAS 09:00 HORAS, DEL PROXIMO DIA 09 DE MARZO DEL AÑO 2019, PARA EL DESAHOGO DE LAS PRUEBAS, CONFESIONAL A CARGO DE LA CEAS Y OTROS, OFRECIDAS POR LA PARTE ACTORA.
62	531/2016	C. MARCIAL CASTILLO DIAZ, INTERPUSO DEMANDA LABORAL ANTE EL TRIBUNAL DE CONCILIACION Y ARBITRAJE DEL ESTADO DE TABASCO, EN CONTRA DE LA COMISION ESTATAL DE AGUA Y SANEAMIENTO Y AL H. AYUNTAMIENTO DE JONUTA, TABASCO, DEMANDANDO SU REINSTALACION Y EL PAGO DE DIVERSAS PRESTACIONES.	18/04/2016	CON FECHA 13 DE MARZO DEL AÑO 2018, SE NOS NOTIFICO EL ACUERDO DEL 06 DE MARZO DEL 2018, EL TRIBUNAL DE CONCILIACION Y ARBITRAJE DE OFICIO DECLINA ESTE EXPEDIENTE A LA H. JUNTA LOCAL DE CONCILIACION Y ARBITRAJE DEL ESTADO, PARA QUE SEA ESTA LA AUTORIDAD QUE CONOZCA Y RESUELVA. MISMA QUE NOTIFICARA A ESTE ORGANISMO, PARA CONTINUAR CON LA SECUELA DE ESTE PROCEDIMIENTO.
63	892/2016, ACUMULADO AL EXPEDIENTE 1186/2018, TRAMITE: JUNTA ESPECIAL No. 3.	C. OSCAR HERNANDEZ HERNANDEZ, INTERPUSO DEMANDA LABORAL ANTE EL TRIBUNAL DE CONCILIACION Y ARBITRAJE DEL ESTADO DE TABASCO, EN CONTRA DE LA COMISION ESTATAL DE AGUA Y SANEAMIENTO E INSTITUTO DE SEGURIDAD SOCIAL DEL ESTADO DE TABASCO, DEMANDANDO EL PAGO DE DIVERSAS PRESTACIONES.	28/09/2016	CON FECHA 07 DE FEBRERO DEL AÑO 2018, EL TRIBUNAL DE CONCILIACION Y ARBITRAJE, DECLINO ESTE EXPEDIENTE A LA JUNTA ESPECIAL No. 3, DE LA LOCAL DE CONCILIACION Y ARBITRAJE, SE SEÑALARON LAS 9:00 HORAS, DEL DIA 30 DE ABRIL DEL AÑO 2019, PARA QUE TENGA VERIFICATIVO LA AUDIENCIA DE DEMANDA Y EXCEPCIONES (CONTESTAR ESCRITO DE FECHA 11 DE FEBRERO DEL 2019, MODIFICACION DE SU ESCRITO INICIAL DE DEMANDA).
64	263/2017, SE ACUMULO AL EXPEDIENTE 2282/2018, SE TRAMITA: JUNTA LOCAL DE CONCILIACION Y ARBITRAJE.	C. JOSE ANTONIO NUÑEZ MARTINEZ, INTERPUSO DEMANDA LABORAL ANTE EL TRIBUNAL DE CONCILIACION Y ARBITRAJE DEL ESTADO DE TABASCO, EN CONTRA DE LA COMISION ESTATAL DE AGUA Y SANEAMIENTO, DEMANDANDO EL PAGO DE DIVERSAS PRESTACIONES, FUE DECLINADA A LA JUNTA LOCAL DE CONCILIACION Y ARBITRAJE.	08/05/2017	SE SEÑALARON LAS 9:00 HORAS, DEL DIA 08 DE MAYO DEL AÑO 2019, PARA QUE TENGA VERIFICATIVO LA AUDIENCIA DESAHOGO DE PRUEBAS, CONFESIONAL A CARGO DE LA CEAS, A TRAVES DE LA PERSONA FISICA QUE TENGA FACULTADES, SE CONTINUARA CONFESIONAL A CARGO DE MARLENE PACHECHO N., JORGE MONTEJO REYES Y CONCEPCION FRIAS RAMIREZ, SE CONTINUARA CONFESIONAL A CARGO DEL ACTOR JOSE ANTONIO NUÑEZ MARTINEZ, SE CONTINUARA RATIFICACION DE CONTENIDO, FIRMA A CARGO DEL ACTOR JOSE ANTONIO NUÑEZ MARTINEZ, DE LAS DOCUMENTALES QUE OBRAN DE LAS FOJAS 112 DE AUTOS.



**COMISIÓN ESTATAL DE AGUA Y SANEAMIENTO  
 INFORMES SOBRE PASIVO CONTINGENTES  
 AL 31 DE MARZO DEL AÑO 2019**

65	6135/2015	C. CIRILO RODRIGUEZ HERNANDEZ, INTERPUSO DEMANDA LABORAL ANTE LA JUNTA ESPECIAL No. 3, DE LA LOCAL DE CONCILIACION Y ARBITRAJE DEL ESTADO DE TABASCO, EN CONTRA DE LA COMISION ESTATAL DE AGUA Y SANEAMIENTO, DEMANDANDO EL PAGO DE DIVERSAS PRESTACIONES.	09/03/2017	SE SEÑALARON LAS 9:00 HORAS, DEL PROXIMO DIA 03 DE JUNIO DEL AÑO 2019, PARA QUE TENGA VERIFICATIVO LA AUDIENCIA DE DESAHOGO DE PRUEBAS, A CARGO DE RODOLFO ROMERO MARCIN Y NORMA LUZ RAMON VALENCIA.
66	2704/2018	C. CARLOS MARIO DE LA CRUZ CARDENAS, INTERPUSO DEMANDA LABORAL ANTE EL H. TRIBUNAL DE CONCILIACION Y ARBITRAJE DEL ESTADO DE TABASCO, EN CONTRA DE LA COMISION ESTATAL DE AGUA Y SANEAMIENTO, DEMANDANDO EL PAGO DE DIVERSAS PRESTACIONES, FUE DECLINADA A LA H. JUNTA LOCAL DE CONCILIACION Y ARBITRAJE.	06/03/2017	EXPEDIENTE No. 985/2016, CON FECHA 26 DE ABRIL DEL AÑO 2018, SE NOS NOTIFICO EL ACUERDO DEL 23 DE ABRIL DEL 2018, EL TRIBUNAL DE CONCILIACION Y ARBITRAJE DE OFICIO DECLINO ESTE EXPEDIENTE A LA H. JUNTA LOCAL DE CONCILIACION Y ARBITRAJE DEL ESTADO, PARA QUE SEA ESTA LA AUTORIDAD QUE CONOZCA Y RESUELVA, EL DIA 27 DE SEPTIEMBRE DEL 2018, LA JUNTA LOCAL DE CONCILIACION NOTIFICO Y EMPLAZO A JUICIO A LA CEAS, INFORMANDO QUE SE INICIO EL EXPEDIENTE 2704/2018, SEÑALANDO LAS 11:00 HORAS, DEL DIA 07 DE AGOSTO DEL AÑO 2019, PARA QUE TENGA VERIFICATIVO LA AUDIENCIA DE CONCILIACION, DEMANDA Y EXCEPCIONES.
67	215/2015, ACUMULADO AL EXP. 2884/2018, JUNTA LOCAL DE CONC. Y ARB.	C. JOSE GUADALUPE RODRIGUEZ CHABLE Y MIGUEL ANGEL SANTIAGO GUILLEN, INTERPUSIERON DEMANDA LABORAL ANTE EL TRIBUNAL DE CONCILIACION Y ARBITRAJE DEL ESTADO DE TABASCO, EN CONTRA DE LA COMISION ESTATAL DE AGUA Y SANEAMIENTO, DEMANDANDO EL PAGO DE DIVERSAS PRESTACIONES, EL 20 DE FEBRERO DEL AÑO 2019. Se notifico de la admision a tramite de esta demanda, ante la Junta Local de Conciliacion y Arbitraje.	13/03/2017	CON FECHA 22 DE AGOSTO DEL AÑO 2018, SE LE NOTIFICO A ESTE ORGANISMO, EL ACUERDO DEL 17 DE MAYO DEL 2018, DERIVADO DEL EXPEDIENTE 2884/2018, EMITIDO POR LA JUNTA LOCAL DE CONCILIACION Y ARBITRAJE, DE OFICIO SE DECLINA ESTE EXPEDIENTE AL H. TRIBUNAL DE CONCILIACION Y ARBITRAJE, PARA CONOCER Y RESOLVER EL PRESENTE CONFLICTO LABORAL Y DECLINA SU COMPETENCIA AL TRIBUNAL ANTES CITADO. OBSERVACION: EL DIA 05 DE OCTUBRE DEL AÑO 2018, EL TRIBUNAL DE CONCILIACION, NOTIFICO A ESTE ORGANISMO, EL ACUERDO DEL 28 DE SEPTIEMBRE DEL AÑO 2018, TODA VEZ QUE LA JUNTA LOCAL DE CONCILIACION Y ARBITRAJE, SE DECLARO JURIDICAMENTE INCOMPETENTE PARA CONOCER DE LO RECLAMADO POR LOS ACTORES DEL JUICIO LABORAL, REMITANSE LOS PRESENTES AUTOS AL TRIBUNAL COLEGIADO EN MATERIA DEL TRABAJO EN TURNO, CON RESIDENCIA EN ESTA CIUDAD, PARA QUE RESUELVA EL CONFLICTO COMPETENCIAL. ....SE SEÑALARON LAS 10:00 HORAS, DEL 09 DE JULIO DEL AÑO 2019, PARA LA AUDIENCIA DE CONCILIACION, DEMANDA Y EXCEPCIONES.
68	3308/2017	C. JOSE MANUEL DE LA CRUZ VAZQUEZ, INTERPUSO DEMANDA LABORAL ANTE LA JUNTA LOCAL DE CONCILIACION Y ARBITRAJE DEL ESTADO DE TABASCO, EN CONTRA DE LA COMISION ESTATAL DE AGUA Y SANEAMIENTO, DEMANDANDO EL PAGO DE DIVERSAS PRESTACIONES.	28/06/2017	SE SEÑALARON LAS 12:00 HORAS, DEL PROXIMO DIA 13 DE JUNIO DEL AÑO 2019, DESAHOGO DE LAS PRUEBAS OFRECIDAS POR AMBAS PARTES, MATERIAS DE CALIGRAFIA, GRAFOSCOPIA, GAFOMETRIA, DOCUMENTOSCOPIA Y DACTILOSCOPIA.
69	235/2017	C. ANGEL RAMON JIMENEZ ROMERO, INTERPUSO DEMANDA LABORAL ANTE EL TRIBUNAL DE CONCILIACION Y ARBITRAJE DEL ESTADO DE TABASCO, CON FECHA 26 DE FEBRERO DEL AÑO 2018, SE DECLINO A LA JUNTA ESPECIAL No. 3 DE LA LOCAL DE CONCILIACION, INICIANDOSE EL EXPEDIENTE No. 1188/2018.	07/04/2017	EL DIA 07 DE FEBRERO DEL AÑO 2018, EL TRIBUNAL NOTIFICO EL ACUERDO DEL 02 DE FEBRERO DEL AÑO 2018, SE DECLINA SU COMPETENCIA A LA H. JUNTA ESPECIAL NUMERO 3, DE LA LOCAL DE CONCILIACION Y ARBITRAJE, INICIANDOSE EL EXPEDIENTE NUM. 1188/2018, SEÑALANDOSE UNA AUDIENCIA DE CONCILIACION DEMANDA Y EXCEPCIONES A LAS 11:30 HORAS, DEL PROXIMO DIA 08 DE OCTUBRE DEL AÑO 2019.




**COMISIÓN ESTATAL DE AGUA Y SANEAMIENTO  
 INFORMES SOBRE PASIVO CONTINGENTES  
 AL 31 DE MARZO DEL AÑO 2019**


70	482/2017, SE DECLINO SU COMPETENCIA A LA JUNTA LOCAL DE CONCILIACION Y ARBITRAJE,	C. PEDRO VAZQUEZ ENCINO, INTERPUSO DEMANDA LABORAL ANTE EL TRIBUNAL DE CONCILIACION Y ARBITRAJE DEL ESTADO DE TABASCO, EN CONTRA DE LA COMISION ESTATAL DE AGUA Y SANEAMIENTO, DEMANDANDO LA REINSTALACION Y EL PAGO DE DIVERSAS PRESTACIONES.	29/08/2017	EL DIA 25 DE MARZO DEL AÑO 2019, SE NOTIFICO A ESTE ORGANISMO EL ACUERDO DE FECHA 3 DE DICIEMBRE DEL AÑO 2018, MEDIANTE EL CUAL EL PLENO DEL H. TRIBUNAL DE CONCILIACION Y ARBITRAJE, SE DECLARO INCOMPETENTE PARA CONOCER DE ESTE ASUNTO Y DECLINA SU COMPETENCIA A LA JUNTA LOCAL DE CONCILIACION Y ARBITRAJE, SE NOTIFICARA A LA CEAS, EL DESAHOGO DE LAS DILIGENCIAS.
71	446/2016	C.C. JOSE VALENTIN BAYONA CHAN, JOSE ALEXI RAMIREZ CRUZ, NELSON VIDAL GARCIA, DAVID PEREZ HERNANDEZ, JOSE GUADALUPE RODRIGUEZ CHABLE, MIGUEL ANGEL SANTIAGO GUILLEN, ALEXI DEL CARMEN MATEO ORTIZ, JOSE MANUEL MARTINEZ CRUZ, INTERPUSIERON DEMANDA LABORAL ANTE EL TRIBUNAL DE CONCILIACION Y ARBITRAJE DEL ESTADO DE TABASCO, EN CONTRA DE LA COMISION ESTATAL DE AGUA Y SANEAMIENTO Y EL H. AYUNTAMIENTO DE JONUTA, TABASCO, DEMANDANDO LA REINSTALACION Y EL PAGO DE DIVERSAS PRESTACIONES.	18/03/2016	MEDIANTE ESCRITO EL DIA 26 DE JUNIO DEL AÑO 2018, SE DIO CONTESTACION A LA DEMANDA Oponiendose defensas y excepciones, EL TRIBUNAL DE CONCILIACION NOTIFICARA ACUERDO A LAS PARTES PARA EL DESAHOGO DE LAS PRUEBAS CORRESPONDIENTES.
72	681/2016	C. ANTONIO HERNANDEZ ZACARIAS, INTERPUSO DEMANDA LABORAL ANTE EL TRIBUNAL DE CONCILIACION Y ARBITRAJE DEL ESTADO DE TABASCO, EN CONTRA DE LA COMISION ESTATAL DE AGUA Y SANEAMIENTO, DEMANDANDO LA REINSTALACION Y EL PAGO DE DIVERSAS PRESTACIONES.	10/06/2016	CON FECHA 17 DE SEPTIEMBRE DEL AÑO 2018, SE LE NOTIFICO A ESTE ORGANISMO, EL ACUERDO DE FECHA 24 DE AGOSTO DEL 2018, EL TRIBUNAL DE CONCILIACION Y ARBITRAJE, DETERMINO QUE EL PRESENTE CONFLICTO LABORAL, DEBERA CONOCER LA JUNTA LOCAL DE CONCILIACION Y ARBITRAJE DEL ESTADO DE TABASCO, RAZON POR LA CUAL DETERMINA DECLARARSE DE OFICIO INCOMPETENTE, PARA CONOCER Y RESOLVER EL PRESENTE CONFLICTO LABORAL Y <b>DECLINA SU COMPETENCIA A LA JUNTA LOCAL MENCIONADA.</b>
73	5086/2018	C. YULI DEL CARMEN JUAREZ QUE, INTERPUSO DEMANDA LABORAL ANTE LA H. JUNTA LOCAL DE CONCILIACION Y ARBITRAJE DEL ESTADO DE TABASCO, EN CONTRA DE LA COMISION ESTATAL DE AGUA Y SANEAMIENTO, DEMANDANDO EL PAGO DE DIVERSAS PRESTACIONES.	13/09/2018	SE SEÑALARON LAS 11:00 HORAS, DEL PROXIMO DIA 09 DE SEPTIEMBRE DEL AÑO 2019, PARA QUE TENGA VERIFICATIVO CONTINUACION DE LA AUDIENCIA DE OFRECIMIENTO Y ADMISION DE PRUEBAS.
74	3960/2018	C. JOSE ANTONIO OSORIO PEREZ, INTERPUSO DEMANDA LABORAL ANTE LA H. JUNTA ESPECIAL NUMERO 3, DE LA LOCAL DE CONCILIACION Y ARBITRAJE DEL ESTADO DE TABASCO, EN CONTRA DE LA COMISION ESTATAL DE AGUA Y SANEAMIENTO, DEMANDANDO SU REINSTALACION Y EL PAGO DE DIVERSAS PRESTACIONES.	23/03/2018	SE SEÑALARON LAS 9:00 HORAS DEL DIA 28 DE AGOSTO DEL AÑO 2019, PARA QUE TENGA VERIFICATIVO LA AUDIENCIA DE OFRECIMIENTO Y ADMISION DE PRUEBAS.



COMISIÓN ESTATAL DE AGUA Y SANEAMIENTO  
INFORMES SOBRE PASIVO CONTINGENTES  
AL 31 DE MARZO DEL AÑO 2019

75	796/2018	C. ALFREDO MADRIGAL HERNANDEZ, INTERPUSO DEMANDA LABORAL ANTE LA H. JUNTA ESPECIAL NUMERO 3, DE LA LOCAL DE CONCILIACION Y ARBITRAJE DEL ESTADO DE TABASCO, EN CONTRA DE LA COMISION ESTATAL DE AGUA Y SANEAMIENTO, DEMANDANDO SU REINSTALACION Y EL PAGO DE DIVERSAS PRESTACIONES.	11/01/2018	SE SEÑALARON LAS 10:30 HORAS DEL DIA 04 DE JUNIO DEL AÑO 2019, PARA QUE TENGA VERIFICATIVO LA AUDIENCIA DE CONCILIACION, DEMANDA Y EXCEPCIONES.
76	3470/2017	C. ERVIN CACHO USCANGA, INTERPUSO DEMANDA LABORAL ANTE LA H. JUNTA LOCAL DE CONCILIACION Y ARBITRAJE DEL ESTADO DE TABASCO, EN CONTRA DE LA COMISION ESTATAL DE AGUA Y SANEAMIENTO, DEMANDANDO SU REINSTALACION Y EL PAGO DE DIVERSAS PRESTACIONES.	05/06/2017	SE SEÑALARON LAS 11: HORAS DEL DIA 25 DE JUNIO DEL AÑO 2019, PARA QUE TENGA VERIFICATIVO LA AUDIENCIA DE CONCILIACION, DEMANDA Y EXCEPCIONES.
77	6625/2018	C. MARCO ANTONIO HERNANDEZ PERALTA, INTERPUSO DEMANDA LABORAL ANTE LA H. JUNTA LOCAL DE CONCILIACION Y ARBITRAJE DEL ESTADO DE TABASCO, EN CONTRA DE LA COMISION ESTATAL DE AGUA Y SANEAMIENTO, DEMANDANDO SU REINSTALACION Y EL PAGO DE DIVERSAS PRESTACIONES.	06/12/2018	SE SEÑALARON LAS 11: HORAS DEL DIA 13 DE JUNIO DEL AÑO 2019, PARA QUE TENGA VERIFICATIVO LA AUDIENCIA DE CONCILIACION, DEMANDA Y EXCEPCIONES, OFRECIMIENTO.

  
ARQ. ARMANDO RABILLA HERRERA  
DIRECTOR GENERAL

  
LIC. MEDARDO JESUS CANO MOLLINEDO  
DIRECTOR DE ASUNTOS JURIDICOS

  
MCD. ARMANDO NARCISO CORREA PEÑA  
DIRECTOR DE ADMINISTRACIÓN

  
C.P. ALEJANDRO SILVESTRE ALVAREZ DOMINGUEZ  
SUBDIRECTOR DE RECURSOS FINANCIEROS  
Y CONTABILIDAD

COMISIÓN ESTATAL DE AGUA Y SANEAMIENTO.  
PASEO DE LA SIERRA No. 402 COL. REFORMA, VILLAHERMOSA, TAB.

**NOTAS A LOS ESTADOS FINANCIEROS AL 31 de MARZO DE 2019**

A) NOTAS DE DESGLOSE

**I.- NOTAS AL ESTADO DE SITUACIÓN FINANCIERA**

**ACTIVO:**


**EFFECTIVOS Y EQUIVALENTES:** EL SALDO DE LA CUENTA DE EFECTIVO Y EQUIVALENTES REFLEJA UN SALDO DE **\$11,035,820.67** INTEGRADO DE LA SIGUIENTE FORMA; EN LA CUENTA DE EFECTIVO ES POR UN IMPORTE DE **\$55,330.00** Y EN LA CUENTA DE BANCO LA CANTIDAD DE **\$10,980,490.67** DESGLOSADO EN: RECAUDADORAS QUE SUMAN UN IMPORTE DE **\$1,285,946.36** DE USO CONSTANTE CON UN SALDO ACUMULADO DE **\$9,649,430.31** Y PROGRAMAS FEDERALES (CONVENIOS) POR **\$45,114.00**

**BANCOS.-** PARA EL MEJOR CONTROL DE LOS RECURSOS FINANCIEROS QUE SE RECIBEN, LAS CUENTAS DE CHEQUES SE APERTURAN Y MANEJAN DE ACUERDO AL PROGRAMA DE QUE SE TRATE, YA SEA ESTATAL, FEDERAL O PRIVADA, POR LO QUE EN CONSECUENCIA LA HEMOS CLASIFICADO EN RECAUDADORAS, DE USO CONSTANTE Y PROGRAMAS FEDERALES (CONVENIOS) Y POR CADA INSTITUCIÓN BANCARIA.

**DERECHOS A RECIBIR EFECTIVO Y EQUIVALENTES**

**CUENTAS POR COBRAR A CORTO PLAZO:** EL SALDO QUE SE REFLEJA EN LA CUENTA CONTABLE DE CUENTAS POR COBRAR EN LA SUBCUENTA TRANSFERENCIAS INTERNAS Y ASIGNACIONES AL SECTOR PUBLICO POR **\$35,052,353.61** SE REFIERE A LAS DIVERSAS ORDENES DE PAGO PENDIENTE DE PAGAR POR LA SECRETARIA DE PLANEACIÓN Y FINANZAS ASÍ COMO COMPROBACIONES DE PAGO DE RETENCIONES DE DIVERSOS CONCEPTOS DE NOMINA QUE LA SPF RETIENE DE DIVERSOS EJERCICIOS Y PAGA A FAVOR DE ESTA DEPENDENCIA.

EN EL SALDO DE LA CUENTA DE DEUDORES DIVERSOS, CON UN SALDO POR **\$25,611,297.17** ESTA INCLUIDO EL MONTO DE \$25,076,862.00 QUE SE DEBE A LA EXPEDICIÓN DE CHEQUE No.217 DE FECHA 24 DE DICIEMBRE DE 2012 DE LA CUENTA DE BANCO No.7003446113-7 BANAMEX S.A. DE C.V. LIBRADO A FAVOR DE LA COMISIÓN FEDERAL DE ELECTRICIDAD POR ADEUDO DE SERVICIO DE ENERGÍA ELÉCTRICA, HEREDADOS POR LA ADMINISTRACIÓN 2007-2012. MEDIANTE OFICIO DG/121/2013 SE INFORMO A LA SECRETARIA DE CONTRALORÍA REALIZANDO ESTA LOS PROCEDIMIENTO ADMINISTRATIVOS, PRESENTANDO LA SECRETARIA A TRAVÉS DE SUS APODERADOS LEGALES DENUNCIA PENAL ANTE EL MINISTERIO PUBLICO AVERIGUACIÓN PREVIA NUMERO AP-DG1-186-/2013, ESTA COMISIÓN A LA FECHA NO HA RECIBIDO INFORMACIÓN DEL ESTATUS DE LA MISMA.





CONCEPTO	VENCIMIENTO				TOTAL
	90	180	-365	365	
Transferencias internas y asignaciones al sector público			35,052,353.61		35,052,353.61
Deudores Diversos			534,435.17	25,076,862.00	25,611,297.17
			<b>35,586,788.78</b>	<b>25,076,862.00</b>	<b>60,663,650.78</b>

**DERECHOS A RECIBIR BIENES O SERVICIOS**

EL SALDO DE LOS ANTICIPOS CONCEDIDOS A DIVERSOS PROVEEDORES Y CONTRATISTAS POR \$2,111,591.82 SE REFIERE A LOS DIVERSOS CONTRATOS DE COMPRAS DE MATERIALES Y EJECUCIÓN DE OBRAS DE INFRAESTRUCTURA.

CONCEPTO	VENCIMIENTO				TOTAL
	90	180	- 365	+ 365	
Anticipos a proveedores	0.00				0.00
Anticipos a contratistas		2,111,591.82			2,111,591.82
	0.00	2,111,591.82	0.00	0.00	2,111,591.82

**BIENES DISPONIBLES PARA SU TRANSFORMACIÓN O CONSUMO**

**ALMACÉN:** LOS BIENES COMPRENDIDOS EN LA CUENTA DE ALMACÉN, SE ENCUENTRA REGISTRADOS A SU PRECIO DE ADQUISICIÓN. EL SALDO AL FINAL DEL PERIODO ES DE **\$5,398,495.82** LAS SALIDAS DE ALMACÉN SE REALIZAN DE ACUERDO A INFORMES GENERADOS POR EL ÁREA DE ALMACÉN GENERAL DE LA CEAS DEL SISTEMA CONPRE.

EL SISTEMA DE VALUACION QUE SE UTILIZA ES PRIMERAS ENTRADAS, PRIMERAS SALIDAS (PEPS)

**INVERSIONES FINANCIERAS**

LA CEAS A LA FECHA NO CUENTA CON INVERSIONES FINANCIERAS CONTRATADAS.

**BIENES MUEBLES, INMUEBLES E INTANGIBLES:**

LOS INMUEBLES, MOBILIARIO Y EQUIPO, SE REGISTRAN AL COSTO DE SU ADQUISICIÓN MAS EL IMPUESTO, Y EL CALCULO DE LA DEPRECIACIÓN O AMORTIZACIÓN SE CALCULA CONSIDERANDO EL COSTO DE ADQUISICIÓN DEL ACTIVO DEPRECIABLE O AMORTIZABLE Y APLICÁNDOSE LOS PORCENTAJES DE DEPRECIACIÓN RECOMENDADOS EN LA GUÍA DE VIDA ÚTIL ESTIMADA Y PORCENTAJES DE DEPRECIACIÓN EMITIDOS POR LA **CONAC**.

EN ESTE APARTADO MOSTRAMOS LOS RUBROS DE BIENES MUEBLES E INMUEBLES, ASÍ COMO EL MONTO DE LA DEPRECIACIÓN ACUMULADA AL 31 DE MARZO DE 2019, LOS INMUEBLES, MUEBLES Y EQUIPOS SE INTEGRAN COMO SIGUE:

*[Handwritten signatures]*


**ESTIMACIONES Y DETERIOROS**

LA COMISIÓN ESTATAL DE AGUA Y SANEAMIENTO REALIZA DEPRECIACIONES DE LOS BIENES MUEBLES E INMUEBLES DE ACUERDO A LOS CRITERIOS EMITIDOS POR LA CONAC, REGLAS DE REGISTRO Y VALORACIÓN DEL PATRIMONIO (ELEMENTOS GENERALES) PUBLICADAS EN EL DIARIO OFICIAL DE LA FEDERACIÓN (DOF) EL 27 DE DICIEMBRE DE 2010 Y CON LAS REGLAS ESPECÍFICAS DEL REGISTRO Y VALORACIÓN DEL PATRIMONIO PUBLICADAS EN EL DOF EL 27 DE DICIEMBRE DE 2017.

Descripción de las Cuentas de Activos		Saldo de Activos	Depreciación Acumulada	Costo Actual Estimado	% Depreciación Anual CONAC
<b>Bienes Inmuebles</b>					
	Terrenos	8,868,578.23	-	8,868,578.23	
	Edificios No Habitacionales	250,021.94	201,495.23	48,526.71	3.3%
	Infraestructura	3,434,516,735.76	1,142,094,448.73	2,292,422,287.03	4.0%
<b>Bienes Muebles</b>		<b>188,587,814.40</b>	<b>160,505,106.65</b>	<b>27,929,452.71</b>	
	<b>Mobiliario y Equipo de Administración</b>	<b>12,838,497.50</b>	<b>11,838,574.41</b>	<b>999,923.09</b>	
51101	Mobiliario de Administración	2,756,372.24	2,649,275.22	107,097.02	10.0%
51201	Muebles	580,000.00	265,833.33	314,166.67	10.0%
51202	Electrodomesticos	46,030.95	46,030.95	0.00	10.0%
51501	Equipos de Computacion	7,516,172.60	7,371,164.68	145,007.92	33.3%
51901	Equipo de Administracion	1,939,921.71	1,506,270.23	433,651.48	10.0%
	<b>Mobiliario y Equipo Educacional y Recreativo</b>	<b>546,471.74</b>	<b>329,727.98</b>	<b>216,743.76</b>	
52101	Equipos y aparatos audiovisual	337,181.12	123,822.25	213,358.87	33.3%
52301	Camaras Fotograficas	191,170.62	187,785.73	3,384.89	33.3%
52901	Material para bibliotecas	18,120.00	18,120.00	0.00	20.0%
	<b>Equipo de Transporte</b>	<b>78,038,830.80</b>	<b>75,179,654.16</b>	<b>2,859,176.64</b>	
54103	Vehiculos Terrestre	6,209,464.00	4,704,660.53	1,504,803.47	20.0%
54104	Vehiculos Terrestre	71,178,352.80	69,946,707.63	1,231,645.17	20.0%
54105	Vehiculos Terrestre	613,640.00	490,912.00	122,728.00	20.0%
54501	Embarcaciones	37,374.00	37,374.00	0.00	20.0%
	<b>Maquinaria, Otros Equipos y Herramientas</b>	<b>97,010,759.32</b>	<b>73,157,150.10</b>	<b>23,853,609.22</b>	
56102	Maquinaria y Equipo Agropecuario	9,465,839.94	7,410,927.58	2,054,912.36	10.0%
56201	Maquinaria y equipo industrial	2,406,952.90	1,953,744.09	453,208.81	10.0%
56301	Maquinaria y equipo	3,589,997.14	2,415,356.29	1,174,640.85	10.0%
56401	Equipos de sistemas de aire acondicionado	12,000.00	3,800.00	8,200.00	10.0%
56501	Equipo de comunicación	576,588.01	283,597.98	292,990.03	10.0%
56601	Equipo electrico	7,975,926.79	6,110,471.58	1,865,455.21	10.0%
56701	Herramientas y maquinas	512,672.00	270,800.88	241,871.12	10.0%
56902	Equipo de ingenieria y dibujo	318,127.36	208,819.03	109,308.33	10.0%
56902	Otros equipos	72,152,655.18	54,499,632.67	17,653,022.51	10.0%
<b>Activos Intangibles</b>					
51501	Software	153,255.04	141,551.47	11,703.57	33.3%

**OTROS ACTIVOS**

AL CIERRE DEL PERIODO NO SE CUENTA CON OTROS ACTIVOS.



**PASIVO**

LOS PASIVOS DE CUENTAS POR PAGAR A CORTO PLAZO SE INTEGRAN POR DIVERSOS RUBROS COMO: LOS SERVICIOS PERSONALES POR PAGAR, LIQUIDADOS NORMALMENTE DENTRO DEL MISMO MES, LA CUENTA DE PROVEEDORES, Y CONTRATISTAS, SU EXIGIBILIDAD O VENCIMIENTO DE PAGO ES DE ACUERDO A LA DISPONIBILIDAD FINANCIERA DE LA SECRETARIA PLANEACIÓN Y FINANZAS; YA QUE SEGÚN LIBERE ESTA SECRETARIA, LOS RECURSOS PREVIAMENTE AUTORIZADOS POR MEDIO DE LAS ÓRDENES DE PAGO CORRESPONDIENTES, SE LIQUIDAN LOS PASIVOS. LOS RUBROS DE RETENCIONES POR PAGAR, SE REALIZAN LOS PAGOS DE ACUERDO A LAS FECHAS LÍMITES DEL MES INMEDIATO SIGUIENTE EN RELACIÓN A LOS IMPUESTOS FEDERALES AL SAT, SE TIENEN OTRAS RETENCIONES DERIVADAS DE NOMINA COMO LA SEGURIDAD SOCIAL QUE SE AMORTIZA SEGÚN LAS COMPROBACIONES DE PAGO ENVIADAS POR LA SECRETARIA DE PLANEACIÓN Y FINANZAS, Y DIVERSAS RETENCIONES A LOS TRABAJADORES POR CONVENIOS CON INSTITUCIONES PUBLICAS Y PRIVADAS MISMAS QUE SE VAN PAGANDO DE ACUERDO A LA EXIGIBILIDAD DE LAS EMPRESAS. ASI TAMBIÉN LAS OTRAS CUENTAS POR PAGAR A CORTO PLAZO SE DISMINUYEN SUS SALDOS SEGÚN SE REALICE EL TRÁMITE DE COMPROBACIÓN DE PAGO DE LOS RECURSOS MINISTRADOS.

1. EN EL RUBRO DE SERVICIOS PERSONALES EL SALDO EN LA CANTIDAD DE **\$240,579.27** CORRESPONDE A SUELDOS QUE SE VAN A PAGAR EN EL MES DE ABRIL Y PAGOS AL ISSET QUE SE VAN A ENTERAR AL MES DE ABRIL DE 2019.
2. EL RUBRO DE PROVEEDORES CON UN IMPORTE DE **\$13,486,830.80** SE INTEGRA POR LA CANTIDAD DE **\$2,285,190.20** CON UNA ANTIGÜEDAD MENOR A 90 DÍAS Y **\$ 11,201,640.60** CON UNA ANTIGÜEDAD MAYOR A 365; EL RUBRO DE CONTRATISTAS CON UN IMPORTE DE **\$3,000.00** CON UNA ANTIGÜEDAD DE MAS DE 365 DÍAS; LO QUE DA UN TOTAL DE **\$13,489,830.80** CON UN VENCIMIENTO MAYOR A 365 DÍAS: DEUDAS ADQUIRIDAS POR LA ADMINISTRACIÓN PASADA, MISMAS QUE QUEDARON REGISTRADAS CONTABLEMENTE Y DE LAS CUALES SE LE INFORMO A LA SECRETARIA DE CONTRALORÍA PARA LOS TRAMITES LEGALES CORRESPONDIENTES.

SE DETALLA POR RUBROS EL SALDO DE LOS PASIVOS

CUENTA	NOMBRE CUENTA	SALDO INICIALES		MOVIMIENTOS		SALDO ACTUALES	
		DEUDOR	ACREEDOR	CARGOS	ABONOS	DEUDOR	ACREEDOR
2111	SERVICIOS PERSONALES POR PAGAR A CORTO PLAZO	0	253,528.80	10,834,100.13	10,821,150.60	0	240,579.27
2112	PROVEEDORES POR PAGAR A CORTO PLAZO	0	11,972,151.93	32,928,146.11	34,442,824.98	0	13,486,830.80
2113	CONTRATISTAS POR OBRAS PUBLICAS POR PAGAR A CORTO PLAZO	0	9,442,534.98	9,439,534.98	0	0	3,000.00
2117	RETENCIONES Y CONTRIBUCIONES POR PAGAR A CORTO PLAZO	0	35,040,267.28	1,265,971.71	4,566,123.78	0	38,340,419.35
2119	OTRAS CUENTAS POR PAGAR A CORTO	0	88,684.46	0	0	0	88,684.46
	<b>TOTAL</b>	<b>0</b>	<b>56,797,167.45</b>	<b>54,467,752.93</b>	<b>49,830,099.36</b>	<b>0</b>	<b>52,159,513.88</b>



**II. NOTAS AL ESTADO DE ACTIVIDADES**

**INGRESOS DE GESTIÓN**

LOS INGRESOS DE ESTE ORGANISMO DESCENTRALIZADO ESTÁN COMPUESTOS POR INGRESOS DE GESTIÓN, COMO SON LOS INGRESOS POR EL COBRO DE LOS DERECHOS POR SERVICIOS DE AGUA POTABLE Y ALCANTARILLADO QUE PRESTA ESTA COMISIÓN A LA POBLACIÓN; INGRESOS POR LAS APORTACIONES FEDERALES PARA LA EJECUCIÓN DE PROGRAMAS CONVENIDOS CON LA FEDERACIÓN Y TRANSFERENCIAS INTERNAS QUE RECIBE ESTA COMISIÓN PARA LA OPERATIVIDAD Y EJECUCIÓN DE PROGRAMAS ESTATALES , APROVECHAMIENTO DE TIPO CORRIENTE QUE SON LOS SALDOS DE OPERACIONES; QUE YA SEA POR REDONDEO O DIFERENCIA DE DEPÓSITOS QUEDAN A FAVOR DEL ORGANISMO Y OTROS INGRESOS O BENEFICIOS QUE CORRESPONDE A LOS INGRESOS FINANCIEROS.

LOS SALDOS AL FINAL DEL PERIODO SE MUESTRAN A CONTINUACIÓN EN LA SIGUIENTE TABLA:

<b>INGRESOS DE GESTIÓN</b>	
DERECHOS	0
APROVECHAMIENTO DE TIPO CORRIENTE	0
<b>PARTICIPACIONES. TRANSFERENCIAS, SUBSIDIOS, Y ASIGNACIONES</b>	
TRANSFERENCIAS INTERNAS Y ASIGNACIONES DEL SECTOR PUBLICO	71,171,980.28 ✓
TRANSFERENCIAS INTERNAS Y ASIGNACIONES AL SECTOR PUBLICO	38,634,131.01 ✓
<b>OTROS INGRESOS Y BENEFICIOS</b>	
INGRESOS FINANCIEROS	113.95 ✓
OTROS INGRESOS Y BENEFICIOS VARIOS	73,893.62 ✓

**GASTOS Y OTRAS PÉRDIDAS**

AL FINAL DEL PERIODO SE REFLEJAN GASTOS DE FUNCIONAMIENTO CON SALDOS DE:

SERVICIOS PERSONALES	42,654,679.58
MATERIALES Y SUMINISTROS	526,175.50
SERVICIOS GENERALES	59,972,943.49



### III. NOTAS AL ESTADO DE VARIACIÓN EN LA HACIENDA PÚBLICA/PATRIMONIO

EN LAS CUENTAS DE PATRIMONIO SE AUMENTA SEGÚN LAS APORTACIONES PRESUPUESTALMENTE AUTORIZADAS DURANTE EL EJERCICIO Y LAS DONACIONES RECIBIDAS DE UNIDADES GUBERNAMENTALES U OTRAS INSTITUCIONES, Y SE DISMINUYE O AUMENTA SEGÚN EL SALDO DE LAS CUENTAS DE RESULTADO YA SEAN ACREEDORAS O DEUDORAS.

SE TIENE UNA VARIACIÓN DE PATRIMONIO GENERADO DE EJERCICIOS ANTERIORES POR LA CANTIDAD DE \$ - 2,221,247,092.30 ASÍ TAMBIÉN EN LA COLUMNA DE PATRIMONIO GENERADO DEL EJERCICIO SE TIENE UNA VARIACIÓN ACUMULADA POR \$6,726,320.29

### IV. NOTAS AL ESTADO DE FLUJOS DE EFECTIVO

EN EL APARTADO DE FLUJOS DE EFECTIVO DE ACTIVIDADES DE OPERACION EN EL ORIGEN SE MUESTRA UN IMPORTE POR \$ 6,652,426.67 QUE PROVIENE DE LA DIFERENCIA ENTRE INGRESOS Y GASTOS.

LOS SALDOS DE LAS CUENTAS DE EFECTIVO SE MUESTRAN EN LA SIGUIENTE TABLA.

	PERIODO ACTUAL	PERIODO ANTERIOR
EFFECTIVO EN BANCOS-TESORERÍA	55,330.00	55,330.00
EFFECTIVO EN BANCOS DEPENDENCIAS	10,980,490.67	7,947,103.87
INVERSIONES TEMPORALES (HASTA 3 MESES)		
DEPOSITOS DE FONDOS DE TERCEROS Y OTROS		
TOTAL DE EFECTIVO Y EQUIVALENTES	11,035,820.67	8,002,433.87

### TABLA DEL RESULTADO DEL PERIODO COMPARATIVA AL PERIODO INMEDIATO ANTERIOR

	PERIODO ACTUAL	PERIODO ANTERIOR
AHORRO/DESAHORRO ANTES DE RUBROS EXTRAORDINARIOS	6,726,320.29	-2,603,235.46
MOVIMIENTOS DE PARTIDAS (O RUBROS) QUE NO AFECTAN AL EFECTIVO		
DEPRECIACIÓN	0.00	0.00
INCREMENTO EN INVERSIONES PRODUCIDO POR REVALUACIÓN		
GANANCIA/PERDIDA EN VENTA DE PROPIEDAD, PLANTA Y EQUIPO		
PARTIDAS EXTRAORDINARIAS (OTROS GASTOS)	0.00	0.00





**V. CONCILIACIÓN ENTRE LOS INGRESOS PRESUPUESTARIOS Y CONTABLES, ASÍ COMO ENTRE LOS EGRESOS PRESUPUESTARIOS Y GASTOS CONTABLES**

**COMISIÓN ESTATAL DE AGUA Y SANEAMIENTO  
CONCILIACIÓN ENTRE LOS INGRESOS PRESUPUESTARIOS Y CONTABLES  
AL 31 DE MARZO DE 2019**

<b>1. INGRESOS PRESUPUESTARIOS</b>		<b>109,806,111.29</b>
<b>2. MAS INGRESOS CONTABLES NO PRESUPUESTARIOS</b>		
INCREMENTO POR VARIACIÓN DE INVENTARIOS		
DISMINUCIÓN DEL EXCESO DE ESTIMACIONES POR PERDIDA O DETERIORO U OBSOLESCENCIA		
DISMINUCIÓN DEL EXCESO DE PROVISIONES		
OTROS INGRESOS Y BENEFICIOS VARIOS		
OTROS INGRESOS CONTABLES NO PRESUPUESTARIOS	<b>74,007.57</b>	
<b>3. MENOS INGRESOS PRESUPUESTARIOS NO CONTABLES</b>		
PRODUCTOS DE CAPITAL		
APROVECHAMIENTOS CAPITAL		
INGRESOS DERIVADOS DE FINANCIAMIENTO		
OTROS INGRESOS PRESUPUESTARIOS NO CONTABLES		
<b>4. INGRESOS CONTABLES</b>		<b>109,880,118.86</b>

LA DIFERENCIA EXISTENTE EN CANTIDAD DE \$74,007.57 CORRESPONDE A DEPOSITOS POR VENTA DE AGUA POTABLE.

**COMISIÓN ESTATAL DE AGUA Y SANEAMIENTO  
CONCILIACIÓN ENTRE LOS EGRESOS PRESUPUESTARIOS Y GASTOS CONTABLES  
AL 31 DE MARZO DE 2019**

<b>1. TOTAL DE EGRESOS (PRESUPUESTARIOS)</b>		<b>104,158,944.24</b>
<b>2. MENOS EGRESOS PRESUPUESTARIOS NO CONTABLES</b>		
MOBILIARIO Y EQUIPO DE ADMINISTRACIÓN		
MOBILIARIO Y EQUIPO EDUCACIONAL Y RECREATIVO		
VEHÍCULOS Y EQUIPO DE TRANSPORTE		
COMPRA DE TÍTULOS Y VALORES		
INVERSIONES EN FIDEICOMISOS, MANDATOS Y OTROS ANÁLOGOS		
PROVISIONES PARA CONTINGENCIAS Y OTRAS EROGACIONES ESPECIALES		
AMORTIZACIÓN DE LA DEUDA PUBLICA		
ADEUDOS DE EJERCICIOS FISCALES ANTERIORES (ADEFAS)		
OTROS EGRESOS PRESUPUESTALES NO CONTABLES	1,005,145.67	
<b>3. MÁS GASTOS CONTABLES NO PRESUPUESTALES</b>		
ESTIMACIONES, DEPRECIACIONES, DETERIOROS, OBSOLESCENCIA Y AMORTIZACIONES		
PROVISIONES		
DISMINUCIÓN DE INVENTARIOS		
AUMENTO POR INSUFICIENCIA DE ESTIMACIONES POR PÉRDIDA O DETERIORO U OBSOLESCENCIA		
AUMENTO POR INSUFICIENCIA DE PROVISIONES		
OTROS GASTOS		
OTROS GASTOS CONTABLES NO PRESUPUESTALES		
<b>4. EGRESOS CONTABLES</b>		<b>103,153,798.57</b>

LA DIFERENCIA EN CANTIDAD DE \$1,005,145.67 CORRESPONDE A BIENES QUE INGRESARON AL ALMACÉN PERO QUE NO SE LES A DADO SALIDA PARA QUE SE CONVIERTA EN UN GASTO

*[Handwritten signatures in blue ink]*

**B) NOTAS DE MEMORIA (CUENTAS DE ORDEN)**

**CUENTAS DE ORDEN**

LAS CUENTAS DE ORDEN AL 31 DE MARZO DE 2019, SE INTEGRAN COMO SIGUE:

CUENTA	NOMBRE	SALDOS INICIALES		MOVIMIENTOS		SALDOS ACTUALES	
		DEUDOR	ACREEDOR	CARGOS	ABONOS	DEUDOR	ACREEDOR
8110	LEY DE INGRESOS ESTIMADA	688,835,269.73	0.00	0	0	688,835,269.73	0
8120	LEY DE INGRESOS POR EJECUTAR	0	637,137,439.14	58,108,280.70	0	0.00	579,029,158.44
8140	LEY DE INGRESOS DEVENGADA	0	-8,893,384.28	48,046,784.87	58,108,280.70	0.00	1,168,111.55
8150	LEY DE INGRESOS RECAUDADA	0	60,591,214.87	0.00	48,046,784.87	0.00	108,637,999.74
	<b>SUBTOTAL:</b>	<b>688,835,269.73</b>	<b>688,835,269.73</b>	<b>106,155,065.57</b>	<b>106,155,065.57</b>	<b>688,835,269.73</b>	<b>688,835,269.73</b>
8210	PRESUPUESTO DE EGRESOS APROBADO	0	688,835,269.73	0	0	0	688,835,269.73
8220	PRESUPUESTO DE EGRESOS POR EJERCER	633,266,763.66	0.00	0	55,611,950.29	577,654,813.37	0.00
8230	PRESUPUESTO DE EGRESOS MODIFICADO	0	0.00	0	0	0	0.00
8240	PRESUPUESTO DE EGRESOS COMPROMETIDO	1,045,614.64	0.00	55,611,950.29	49,636,052.81	7,021,512.12	0.00
8250	PRESUPUESTO DE EGRESOS DEVENGADO	764,736.08	0.00	49,636,052.81	48,859,849.56	1,540,939.33	0.00
8260	PRESUPUESTO DE EGRESOS EJERCIDO	8,481,516.55	0.00	48,859,849.56	43,658,831.65	13,682,534.46	0.00
8270	PRESUPUESTO DE EGRESOS PAGADO	45,276,638.80	0.00	43,658,831.65	0	88,935,470.45	0.00
	<b>SUBTOTAL:</b>	<b>688,835,269.73</b>	<b>688,835,269.73</b>	<b>197,766,684.31</b>	<b>197,766,684.31</b>	<b>688,835,269.73</b>	<b>688,835,269.73</b>
	<b>TOTAL</b>	<b>1,377,670,539.46</b>	<b>1,377,670,539.46</b>	<b>303,921,749.88</b>	<b>303,921,749.88</b>	<b>1,377,670,539.46</b>	<b>1,377,670,539.46</b>



**C) NOTAS DE GESTIÓN ADMINISTRATIVA**

**PANORAMA ECONÓMICO Y FINANCIERO**

LA COMISIÓN ESTATAL DE AGUA Y SANEAMIENTO FUNCIONA A TRAVÉS DE UN PRESUPUESTO DE EGRESOS AUTORIZADO, MISMO QUE SE EJERCE EN PARTIDAS PRESUPUESTALES CALENDARIZADAS, POR MEDIO DEL CUAL BAJAN LOS RECURSOS UNA VEZ EFECTUADAS LAS OPERACIONES FINANCIERAS EJERCIDAS A TRAVÉS DE ORDENES DE PAGO QUE SON LIBERADAS POR TRANSFERENCIAS INTERNAS Y ASIGNACIONES AL SECTOR PÚBLICO (RECURSOS ESTATALES) ASÍ COMO LA LIBERACIÓN DE LOS RECURSOS RELATIVO A LOS CONVENIOS DE REASIGNACIÓN CONVENIDOS CON LA FEDERACIÓN A TRAVÉS DE ORDENES DE PAGO.

**AUTORIZACIÓN E HISTORIA**

SE CREA LA COMISIÓN ESTATAL DE AGUA Y SANEAMIENTO COMO UN ORGANISMO PÚBLICO DESCENTRALIZADO DEL PODER EJECUTIVO, CON PERSONALIDAD JURÍDICA Y PATRIMONIO PROPIO, CONSTITUIDO SEGÚN DECRETO NO. 204, CAPITULO SEGUNDO ARTICULO 6 DE LA LEY DE USOS DE AGUAS DEL ESTADO DE TABASCO, PUBLICADO EN EL PERIÓDICO OFICIAL SUPLEMENTO 7005 DE FECHA 24 DE OCTUBRE DE 2009.

**ORGANIZACIÓN Y OBJETO SOCIAL**

**A) OBJETO SOCIAL**


CONSIDERANDO QUE EL AGUA ES UN RECURSO NATURAL ESCASO, INDISPENSABLE PARA LA VIDA Y EL DESARROLLO HUMANO, FACTOR DE GRAN IMPORTANCIA PARA NUESTRO PAÍS, EL CUAL EN MUCHAS REGIONES CARECE DEL VITAL LIQUIDO AUN PARA SATISFACER LAS NECESIDADES BÁSICAS DE LA POBLACIÓN

EL OTORGAMIENTO DE SERVICIOS PÚBLICOS DE PRIMERA NECESIDAD PARA LOS TABASQUEÑOS, ES UN DERECHO IRRENUNCIABLE, Y AL MISMO TIEMPO ES UN RUBRO QUE REQUIERE LA ATENCIÓN RESPONSABLE, CREATIVA, INTELIGENTE Y COMPROMETIDA DEL GOBIERNO DEL ESTADO.

PARA HACER FRENTE A LAS JUSTIFICADAS DEMANDAS DE SERVICIOS DE LA SOCIEDAD ES INDISPENSABLE LA SUMA DE ESFUERZOS INSTITUCIONALES EN UN MARCO DE COOPERACIÓN Y PLENO RESPETO A LA AUTONOMÍA MUNICIPAL, PARA QUE LOS ORDENES DE GOBIERNO COADYUVEN EN ACCIONES QUE PERMITAN AMPLIAR Y FORTALECER LOS SERVICIOS BÁSICOS DE AGUA POTABLE Y ALCANTARILLADO, ASÍ COMO EL TRATAMIENTO DE AGUAS RESIDUALES.

POR LO ANTERIOR ES FUNDAMENTAL PARA C.E.A.S. APLICAR UNA ADECUADA POLÍTICA PÚBLICA, HÍDRICA QUE RECONOZCA EL VALOR DEL RECURSO DEL AGUA, QUE CONCIENTICE A LA SOCIEDAD SOBRE SU IMPORTANCIA PARA LA VIDA Y EL DESARROLLO COLECTIVO, Y QUE A SU VEZ ARMONICE LA FUNCIÓN DEL GOBIERNO Y EL USO DE LOS RECURSOS PÚBLICOS, MEDIANTE UNA ADECUADA COORDINACIÓN DE ACCIONES, QUE DERIVE DE LA PLANIFICACIÓN DEL USO DEL AGUA, DANDO PRIORIDAD AL CONSUMO HUMANO, SIN DESCUIDAR SU DISPONIBILIDAD PARA EL USO COMERCIAL, INDUSTRIAL, AGRÍCOLA, PECUARIO Y ACUÍCOLA.

LA CEAS A LA FECHA NO CUENTA CON FIDEICOMISOS CONVENIDOS.



**B) PRINCIPAL ACTIVIDAD**

VIGILAR EL CUMPLIMIENTO DE PLANES Y PROGRAMAS, Y ESTABLECER EN EL ÁMBITO DE SU COMPETENCIA, LAS POLÍTICAS Y ESTRATEGIAS PARA LA ADMINISTRACIÓN DE LAS AGUAS DE JURISDICCIÓN ESTATAL Y LA PRESTACIÓN DE LOS SERVICIOS DE DISTRIBUCIÓN, POTABILIZACIÓN, MANTENIMIENTO, REPARACIÓN Y DESARROLLO DE OBRAS HIDRÁULICAS DE AGUA POTABLE, DRENAJE, ALCANTARILLADO, TRATAMIENTO Y DISPOSICIÓN DE AGUAS RESIDUALES; VIGILAR EL USO EFICIENTE Y PRESERVACIÓN DEL AGUA Y FOMENTAR UNA CULTURA DEL AGUA COMO RECURSO VITAL ESCASO.

**C) EJERCICIO FISCAL**

2019

**D) RÉGIMEN JURÍDICO**

ORGANISMO PÚBLICO DESCENTRALIZADO DEL PODER EJECUTIVO.

**E) CONSIDERACIONES FISCALES DEL ENTE**

LA COMISIÓN ESTATAL DE AGUA Y SANEAMIENTO, ESTA INSCRITA EN EL RÉGIMEN DE: "PERSONAS MORALES CON FINES NO LUCRATIVOS". Y SE ENCUENTRA SUJETA A CUMPLIR CON LAS OBLIGACIONES FISCALES SEÑALADAS EN EL ARTÍCULO 102, DE RETENER Y ENTERAR EL IMPUESTO.

RETENCIONES Y ENTEROS A REALIZAR:

PRESENTAR LA DECLARACIÓN Y PAGO PROVISIONAL MENSUAL DE RETENCIONES DE IMPUESTO SOBRE LA RENTA (ISR) POR SUELDOS Y SALARIOS.

PRESENTAR LA DECLARACIÓN Y PAGO PROVISIONAL MENSUAL DE IMPUESTO SOBRE LA RENTA (ISR) POR LAS RETENCIONES REALIZADAS A LOS TRABAJADORES ASIMILADOS A SALARIOS.

PRESENTAR LA DECLARACIÓN Y PAGO PROVISIONAL MENSUAL DE IMPUESTO SOBRE LA RENTA (ISR) POR LAS RETENCIONES REALIZADAS POR SERVICIOS PROFESIONALES.

PRESENTAR LA DECLARACIÓN Y PAGO PROVISIONAL MENSUAL DE LAS RETENCIONES DE IMPUESTO SOBRE LA RENTA (ISR) REALIZADAS POR EL PAGO DE RENTAS DE BIENES INMUEBLES.

PRESENTAR LA DECLARACIÓN Y PAGO DEFINITIVO MENSUAL DE IMPUESTO AL VALOR AGREGADO.

**F) ESTRUCTURA ORGANIZACIONAL BÁSICA**

EL GOBIERNO Y ADMINISTRACIÓN DE LA COMISIÓN ESTATAL DE AGUA Y SANEAMIENTO, ESTA A CARGO DE:

- I. EL CONSEJO DE ADMINISTRACIÓN; Y
- II. EL DIRECTOR GENERAL.

LA COMISIÓN CUENTA CON EL PERSONAL TÉCNICO Y ADMINISTRATIVO NECESARIO PARA EL FUNCIONAMIENTO DE CONFORMIDAD CON LAS DISPOSICIONES LEGALES Y PRESUPUESTARIAS APLICABLES.

EL CONSEJO DE ADMINISTRACIÓN DE LA COMISIÓN ES SU ÓRGANO DE GOBIERNO Y SE INTEGRA POR:

- I. UN PRESIDENTE, QUE ES EL GOBERNADOR DEL ESTADO.
- II. VOCALES QUE SON:

- a) EL SECRETARIO DE SALUD
- b) EL SECRETARIO DE ADMINISTRACIÓN Y FINANZAS
- c) EL SECRETARIO DE DESARROLLO ECONÓMICO



- d) EL SECRETARIO DE RECURSOS NATURALES Y PROTECCIÓN AMBIENTAL
- e) EL SECRETARIO DE ASENTAMIENTO Y OBRAS PUBLICAS
- f) EL SECRETARIO DE PLANEACIÓN
- g) UN SECRETARIO DE CONSEJO, QUIEN ES EL DIRECTOR GENERAL DE LA COMISIÓN

III. UN SECRETARIO DEL CONSEJO, QUIEN SERA EL DIRECTOR GENERAL DE LA COMISIÓN

**BASES DE PREPARACIÓN DE LOS ESTADOS FINANCIEROS**

SE REALIZA EL REGISTRO DE LAS OPERACIONES FINANCIERAS DE C.E.A.S., TOMANDO EN CUENTA LA NORMATIVIDAD EMITIDA POR LA **CONAC**. ASÍ COMO LOS POSTULADOS BÁSICOS DE CONTABILIDAD GUBERNAMENTAL.

LOS ESTADOS FINANCIEROS SE FORMULAN CON LAS SIGUIENTES POLÍTICAS CONTABLES:

**ACTIVOS**

- 1.- **EFFECTIVOS Y EQUIVALENTES:** SE PRESENTAN A SU VALOR NOMINAL.
- 2.- **DERECHOS A RECIBIR EFECTIVOS O EQUIVALENTES:** SE REGISTRAN EN LOS ESTADOS FINANCIEROS A SU VALOR DE REEMBOLSO.
- 3.- **DERECHOS A RECIBIR BIENES O SERVICIOS:** SE ENCUENTRAN VALUADOS A SU VALOR NOMINAL.
- 4.- **ALMACÉN:** LAS EXISTENCIAS EN EL ALMACÉN ESTÁN VALUADAS A SU PRECIO DE ADQUISICIÓN.
- 5.- **BIENES INMUEBLES, INFRAESTRUCTURA Y CONSTRUCCIONES EN PROCESO:** LOS INMUEBLES, INFRAESTRUCTURA, CONSTRUCCIONES EN PROCESO, SON REGISTRADOS A SU COSTO DE ADQUISICIÓN.
- 6.- **BIENES MUEBLES.-** EL MOBILIARIO, EQUIPO Y MAQUINARIA SON REGISTRADOS A SU VALOR DE ADQUISICIÓN.

**PASIVO**


- 1.- **CUENTAS POR PAGAR A CORTO PLAZO:**

LAS CUENTAS POR PAGAR A CORTO PLAZO SE INTEGRAN POR DIVERSOS RUBROS COMO SON; SERVICIOS PERSONALES POR PAGAR LIQUIDADAS DENTRO DEL MISMO MES, PROVEEDORES Y CONTRATISTAS, SU EXIGIBILIDAD O VENCIMIENTO DE PAGO ES DE ACUERDO A LA DISPONIBILIDAD FINANCIERA DE LA SECRETARIA DE PLANEACIÓN Y FINANZAS, SEGÚN SEAN LIBERADOS LOS RECURSOS AUTORIZADOS EN ORDENES DE PAGO SE LIQUIDAN LOS PASIVOS.

LOS RUBROS DE RETENCIONES POR PAGAR SE EFECTÚAN LOS PAGOS DE ACUERDO A LAS FECHAS LIMITES DEL MES SIGUIENTE.

LAS OTRAS CUENTAS POR PAGAR A CORTO PLAZO, SE DISMINUYE SU SALDO SEGÚN SE REALICE LA COMPROBACIÓN.

SE TIENE REGISTRADO AL PASIVO EN EL RUBRO DE ACREEDORES DIVERSOS LA CANTIDAD DE \$25,076,862.00 A NOMBRE DE LA COMISIÓN FEDERAL DE ELECTRICIDAD RELATIVO AL CHEQUE No.217 DE FECHA 24 DE DICIEMBRE DE 2012 DE LA CUENTA DE BANCO No.7003446113-7 BANAMEX S.A. DE C.V. LIBRADO A FAVOR DE LA COMISIÓN FEDERAL DE ELECTRICIDAD POR ADEUDO DE SERVICIO DE ENERGÍA ELÉCTRICA, HEREDADOS POR LA ADMINISTRACIÓN 2007-2012. MEDIANTE OFICIO DG/121/2013 SE INFORMO A LA SECRETARIA DE





**TABASCO**



CONTRALORÍA REALIZANDO ESTA LOS PROCEDIMIENTO ADMINISTRATIVOS, PRESENTANDO LA SECRETARIA A TRAVÉS DE SUS APODERADOS LEGALES DENUNCIA PENAL ANTE EL MINISTERIO PUBLICO AVERIGUACIÓN PREVIA NUMERO AP-DG1-186-/2013, ESTA COMISIÓN A LA FECHA NO HA RECIBIDO INFORMACIÓN DEL ESTATUS DE LA MISMA EN TANTO SE TENGA INFORMACIÓN SE PROCEDERÁ A REALIZAR LOS AJUSTES QUE SEAN PERTINENTES.

**REPORTE DE LA RECAUDACIÓN**

EN LA SIGUIENTE TABLA SE MUESTRA LOS INGRESOS RECAUDADO POR LOS DERECHOS DE AGUA POTABLE Y ALCANTARILLADO DEL PERIODO ASÍ COMO SU ACUMULADO DEL EJERCICIO. SE MANIFIESTA QUE LA CEAS RECAUDO POR MEDIOS PROPIOS EN EL PERIODO, LA CANTIDAD DE \$820,123.98 Y POR RECAUDANET DE LA SEPLAFIN \$0.00, HACIENDO UNA TOTAL DE \$820,123.98

CONCEPTO	SALDO ANTERIOR	MARZO	SALDO ACTUAL
DERECHOS DE AGUA	668,825.86	339,137.97	1,007,963.83
SERVICIOS DE ALCANTARILLADO			
CONEXIÓN RED DE AGUA A TIEMPO	76,831.00	102,135.00	178,966.00
CONEXIÓN DE ALCANTARILLADO A TIEMPO			
REGULARIZACION	95,758.00		95,758.00
MEDIDORES			
MATERIAL Y MANO DE OBRA			
VARIOS	465,762.05	356,285.15	822,047.20
RECARGOS	1,357.75	3,832.62	5,190.37
SUMA \$	1,308,534.66	801,390.74	2,109,925.40
MAS IVA \$	480.00	18,733.24	19,213.24
TOTAL \$	1,309,014.66	820,123.98	2,129,138.64
MAS: ingresos por recaudanet	0	0	
TOTAL \$	<b>1,309,014.66</b>	<b>820,123.98</b>	<b>2,129,138.64</b>

**INFORMACIÓN SOBRE LA DEUDA Y EL REPORTE ANALÍTICO DE LA DEUDA**

LA COMISIÓN ESTATAL DE AGUA Y SANEAMIENTO EN EL PERIODO NO CONTRATO DEUDAS FINANCIERAS CON NINGUNA INSTITUCIÓN BANCARIA O DE CRÉDITO.

**CALIFICACIONES OTORGADAS**

LA COMISIÓN ESTATAL DE AGUA Y SANEAMIENTO EN EL EJERCICIO 2019 NO A SIDO CALIFICADA POR NINGUNA INSTITUCIÓN.

**PROCESO DE MEJORA**

LA COMISIÓN ESTATAL DE AGUA Y SANEAMIENTO EN EL TRANSURSO DEL EJERCICIO ESTA IMPLEMENTANDO UN SISTEMA INFORMÁTICO DE ARMONIZACIÓN CONTABLE DE ACUERDO A LOS REQUERIMIENTOS DE LA CONAC, IMPLEMENTANDO LAS MEDIDAS DE DESEMPEÑO FINANCIERO, METAS Y ALCANCE DE ACUERDO AL PLED.

*[Handwritten signatures in blue ink]*

**INFORMACIÓN POR SEGMENTOS**

LA COMISIÓN ESTATAL DE AGUA Y SANEAMIENTO EN EL PERIODO NO PRESENTA LA INFORMACIÓN FINANCIERA POR SEGMENTOS.

**EVENTOS POSTERIORES AL CIERRE**


ES DE SEÑALARSE QUE LAS CIFRAS EN LOS REPORTES PRESUPUESTARIOS DEL PAGADO DEL MES DE FEBRERO DE 2019, SUFRIERON MODIFICACIONES POR UN MONTO DE \$63,559.26 MISMO QUE SE DEBIO A UN ERROR EN EL SISTEMA CONPRE, YA QUE NO SE ENCONTRABAN ACTUALIZADAS LAS TABLAS EN VIRTUD DE ENCONTRARSE EN DESARROLLO DICHO SISTEMA, SIN EMBARGO AL 31 DE MARZO DE 2019, DICHAS CIFRAS YA SE ENCUENTRAN CORRECTAMENTE.

**PARTES RELACIONADAS**


LA COMISIÓN ESTATAL DE AGUA Y SANEAMIENTO EN EL PERIODO NO EXISTIERON PARTES RELACIONADAS QUE INFLUYERAN EN LAS DECISIONES FINANCIERAS OPERATIVAS.

**RESPONSABILIDAD SOBRE LA PRESENTACIÓN RAZONABLE DE LA INFORMACIÓN CONTABLE**


BAJO PROTESTA DE DECIR VERDAD, DECLARAMOS QUE LOS ESTADOS FINANCIEROS Y SUS NOTAS, SON RAZONABLEMENTE CORRECTOS Y SON RESPONSABILIDAD DEL EMISOR.




ARQ. ARMANDO BADILLA HERRERA  
DIRECTOR GENERAL



M.C.D. ARMANDO NARCISO CORREA PEÑA  
DIRECTOR DE ADMINISTRACIÓN



LCP. ALEJANDRO S. ÁLVAREZ DOMÍNGUEZ  
SUB-DIRECTOR DE RECURSOS FINANCIEROS Y  
CONTABILIDAD



LCP. JANÓY OVIEDO OCAMPO GUILLEN  
JEFE DEL DEPTO. DE CONTABILIDAD



TABASCO



# COMISION ESTATAL DE AGUA Y SANEAMIENTO

## ESTADO ANALITICO DE INGRESOS

PROCEDENCIA: Procedencia:TODOS  
Origen:TODOS

DEL 01/01/2019 AL 31/03/2019

RUBRO DE INGRESOS	INGRESOS					DIFERENCIA
	ESTIMADO	AMPLIACION Y REDUCCION	MODIFICADO	DEVENGADO	RECAUDADO	
	(1)	(2)	(3 = 1 + 2)	(4)	(5)	
4111-Impuestos sobre los Ingresos	0.00	0.00	0.00	0.00	0.00	0.00
4112-Impuestos sobre el Patrimonio	0.00	0.00	0.00	0.00	0.00	0.00
4113-Impuestos sobre la Produccion, el Consumo y las Transacciones	0.00	0.00	0.00	0.00	0.00	0.00
4114-Impuestos al Comercio Exterior	0.00	0.00	0.00	0.00	0.00	0.00
4115-Impuestos sobre Nominas y Asimilables	0.00	0.00	0.00	0.00	0.00	0.00
4116-Impuestos Ecologicos	0.00	0.00	0.00	0.00	0.00	0.00
4117-Accesorios de Impuestos	0.00	0.00	0.00	0.00	0.00	0.00
4119-Otros Impuestos	0.00	0.00	0.00	0.00	0.00	0.00
4121-Aportaciones para Fondos de Vivienda	0.00	0.00	0.00	0.00	0.00	0.00
4142-Derechos a los hidrocarburos	0.00	0.00	0.00	0.00	0.00	0.00
4213-Convenios	155,482,069.00	0.00	155,482,069.00	0.00	0.00	-155,482,069.00
4221-Transferencias Internas y Asignaciones del Sector Publico	383,321,838.33	0.00	383,321,838.33	71,171,980.28	61,110,484.45	-322,211,353.88
4222-Transferencias al Sector Publico	150,031,362.40	0.00	150,031,362.40	38,634,131.01	38,634,131.01	-111,397,231.39
<b>TOTAL:</b>	<b>688,835,269.73</b>	<b>0.00</b>	<b>688,835,269.73</b>	<b>109,806,111.29</b>	<b>99,744,615.46</b>	<b>-589,090,654.27</b>
					<b>INGRESOS EXCEDENTES</b>	

C. EMEYENIO PEREZ VERA

JEFE DEL DEPTO. DE PRESUPUESTO

L.C.F. ALVARADO SILVESTRE ALVAREZ DOMINGUEZ

SUBDIRECTOR DE RECURSOS FINANCIEROS Y CONTABILIDAD

M.C.D. ARMANDO NARCISO CORREA PEÑA

DIRECTOR DE ADMINISTRACION

ARQ. ARMANDO PADILLA HERRERA

DIRECTOR GENERAL DE LA CEAS

ESTADO ANALÍTICO DEL EJERCICIO DEL PRESUPUESTO DE EGRESOS  
CLASIFICACIÓN POR OBJETO DEL GASTO(CAPITULO Y CONCEPTO)

Del 01/01/2019 al 31/03/2019

Concepto	Egresos					Subejercicio 6 = ( 3 - 4 )
	Aprobado	Ampliaciones /Reducciones	Modificado	Devengado	Pagado	
	1	2	3 = ( 1 + 2 )	4	5	
<b>1000 SERVICIOS PERSONALES</b>	\$ 302,544,691.73	\$ 235,015.00	\$ 302,779,706.73	\$ 42,654,679.58	\$ 34,191,862.93	\$ 260,125,027.15
1100 REMUNERACIONES AL PERSONAL DE CARÁCTER PERMANENTE	\$ 94,069,422.29	\$ 2,542.08	\$ 94,071,964.37	\$ 18,958,724.73	\$ 10,800,831.23	\$ 75,113,239.64
1200 REMUNERACIONES AL PERSONAL DE CARÁCTER TRANSITORIO	\$ 29,882,939.84	\$ 2,805,686.60	\$ 32,688,626.44	\$ 6,261,001.30	\$ 6,082,522.97	\$ 26,427,625.14
1300 REMUNERACIONES ADICIONALES Y ESPECIALES	\$ 78,992,813.00	-\$ 2,621,560.15	\$ 76,371,252.85	\$ 5,667,146.42	\$ 5,540,701.60	\$ 70,704,106.43
1400 SEGURIDAD SOCIAL	\$ 29,418,525.16	\$ 0.00	\$ 29,418,525.16	\$ 6,164,835.10	\$ 6,164,835.10	\$ 23,253,690.06
1500 OTRAS PRESTACIONES SOCIALES Y ECONÓMICAS	\$ 60,962,170.00	\$ 48,346.47	\$ 61,010,516.47	\$ 4,157,560.40	\$ 4,157,560.40	\$ 56,852,956.07
1700 PAGO DE ESTÍMULOS A SERVIDORES PÚBLICOS	\$ 9,218,821.44	\$ 0.00	\$ 9,218,821.44	\$ 1,445,411.63	\$ 1,445,411.63	\$ 7,773,409.81
<b>2000 MATERIALES Y SUMINISTROS</b>	\$ 26,051,906.34	\$ 5,929,000.00	\$ 31,980,906.34	\$ 1,453,633.26	\$ 570,463.97	\$ 30,527,273.08
2100 MATERIALES DE ADMINISTRACIÓN, EMISIÓN DE DOCUMENTOS Y ARTÍCULOS OFICIALES	\$ 272,000.00	\$ 1,160,000.00	\$ 1,432,000.00	\$ 216,274.03	\$ 172,423.30	\$ 1,215,725.97
2200 ALIMENTOS Y UTENSILIOS	\$ 30,000.00	\$ 253,000.00	\$ 283,000.00	\$ 11,339.54	\$ 8,228.95	\$ 271,660.46
2400 MATERIALES Y ARTÍCULOS DE CONSTRUCCIÓN Y DE REPARACIÓN	\$ 191,000.00	\$ 1,034,000.00	\$ 1,225,000.00	\$ 121,373.01	\$ 77,339.65	\$ 1,103,626.99
2500 PRODUCTOS QUÍMICOS, FARMACÉUTICOS Y DE LABORATORIO	\$ 18,296,184.34	\$ 380,000.00	\$ 18,676,184.34	\$ 742,581.05	\$ 12,524.61	\$ 17,933,603.29
2600 COMBUSTIBLES, LUBRICANTES Y ADITIVOS	\$ 3,000,000.00	\$ 1,850,000.00	\$ 4,850,000.00	\$ 257,882.80	\$ 256,860.80	\$ 4,592,117.20
2700 VESTUARIO, BLANCOS, PRENDAS DE PROTECCIÓN Y ARTÍCULOS DEPORTIVOS	\$ 4,004,222.00	\$ 29,000.00	\$ 4,033,222.00	\$ 3,660.54	\$ 1,168.98	\$ 4,029,561.46
2900 HERRAMIENTAS, REFACCIONES Y ACCESORIOS MENORES	\$ 258,500.00	\$ 1,223,000.00	\$ 1,481,500.00	\$ 100,522.29	\$ 41,917.68	\$ 1,380,977.71
<b>3000 SERVICIOS GENERALES</b>	\$ 173,149,105.66	\$ 17,889,119.00	\$ 191,038,224.66	\$ 59,989,183.49	\$ 58,559,711.82	\$ 131,049,041.17
3100 SERVICIOS BÁSICOS	\$ 135,712,558.40	\$ 385,000.00	\$ 136,097,558.40	\$ 36,916,773.53	\$ 36,229,124.87	\$ 99,180,784.87
3200 SERVICIOS DE ARRENDAMIENTO	\$ 3,300,000.00	\$ 300,000.00	\$ 3,600,000.00	\$ 0.00	\$ 0.00	\$ 3,600,000.00
3300 SERVICIOS PROFESIONALES, CIENTÍFICOS, TÉCNICOS Y OTROS SERVICIOS	\$ 490,500.00	\$ 5,004,662.00	\$ 5,495,162.00	\$ 80,300.00	\$ 80,300.00	\$ 5,414,862.00
3400 SERVICIOS FINANCIEROS, BANCARIOS Y COMERCIALES	\$ 1,400,000.00	\$ 220,000.00	\$ 1,620,000.00	\$ 89,077.87	\$ 89,077.87	\$ 1,530,922.13
3500 SERVICIOS DE INSTALACIÓN, REPARACIÓN, MANTENIMIENTO Y CONSERVACIÓN	\$ 965,000.00	\$ 7,020,457.00	\$ 7,985,457.00	\$ 128,742.17	\$ 44,500.25	\$ 7,856,714.83
3700 SERVICIO DE TRASLADO Y VIÁTICOS	\$ 185,000.00	\$ 353,000.00	\$ 538,000.00	\$ 76,996.69	\$ 61,625.14	\$ 461,003.31
3800 SERVICIOS OFICIALES	\$ 0.00	\$ 4,000.00	\$ 4,000.00	\$ 0.00	\$ 0.00	\$ 4,000.00
3900 OTROS SERVICIOS GENERALES	\$ 31,096,047.26	\$ 4,602,000.00	\$ 35,698,047.26	\$ 22,697,293.23	\$ 22,055,083.69	\$ 13,000,754.03
<b>4000 TRANSFERENCIAS, ASIGNACIONES, SUBSIDIOS Y OTRAS AYUDAS</b>	\$ 31,607,497.00	-\$ 31,607,497.00	\$ 0.00	\$ 0.00	\$ 0.00	\$ 0.00
4200 TRANSFERENCIAS AL RESTO DEL SECTOR PUBLICO	\$ 31,607,497.00	-\$ 31,607,497.00	\$ 0.00	\$ 0.00	\$ 0.00	\$ 0.00
4300 SUBSIDIOS Y SUBVENCIONES	\$ 0.00	\$ 0.00	\$ 0.00	\$ 0.00	\$ 0.00	\$ 0.00
4400 AYUDAS SOCIALES	\$ 0.00	\$ 0.00	\$ 0.00	\$ 0.00	\$ 0.00	\$ 0.00
<b>5000 BIENES MUEBLES, INMUEBLES E INTANGIBLES</b>	\$ 0.00	\$ 1,255,000.00	\$ 1,255,000.00	\$ 61,447.91	\$ 36,486.16	\$ 1,193,552.09
5100 MOBILIARIO Y EQUIPO DE ADMINISTRACIÓN	\$ 0.00	\$ 535,000.00	\$ 535,000.00	\$ 61,447.91	\$ 36,486.16	\$ 473,552.09
5300 EQUIPO E INSTRUMENTAL MÉDICO Y DE LABORATORIO	\$ 0.00	\$ 0.00	\$ 0.00	\$ 0.00	\$ 0.00	\$ 0.00
5600 MAQUINARIA, OTROS EQUIPOS Y HERRAMIENTAS	\$ 0.00	\$ 720,000.00	\$ 720,000.00	\$ 0.00	\$ 0.00	\$ 720,000.00
5900 ACTIVOS INTANGIBLES	\$ 0.00	\$ 0.00	\$ 0.00	\$ 0.00	\$ 0.00	\$ 0.00
<b>6000 INVERSION PUBLICA</b>	\$ 108,000,000.00	\$ 0.00	\$ 108,000,000.00	\$ 0.00	\$ 0.00	\$ 108,000,000.00
6200 OBRA PÚBLICA EN BIENES PROPIOS	\$ 108,000,000.00	\$ 0.00	\$ 108,000,000.00	\$ 0.00	\$ 0.00	\$ 108,000,000.00

COMISION ESTATAL DE AGUA Y SANEAMIENTO

ESTADO ANALÍTICO DEL EJERCICIO DEL PRESUPUESTO DE EGRESOS  
CLASIFICACIÓN POR OBJETO DEL GASTO(CAPITULO Y CONCEPTO)


Del 01/01/2019 al 31/03/2019

Concepto	Egresos					Subejercicio
	Aprobado	Ampliaciones /Reducciones	Modificado	Devengado	Pagado	
	1	2	3 = ( 1 + 2 )	4	5	
7000 INVERSIONES FINANCIERAS Y OTRAS PROVISIONES	\$ 0.00	\$ 6,299,363.00	\$ 6,299,363.00	\$ 0.00	\$ 0.00	\$ 6,299,363.00
7900 PROVISIONES PARA CONTINGENCIAS Y OTRAS EROGACIONES ESPECIALES	\$ 0.00	\$ 6,299,363.00	\$ 6,299,363.00	\$ 0.00	\$ 0.00	\$ 6,299,363.00
8000 PARTICIPACIONES Y APORTACIONES	\$ 47,482,069.00	\$ 0.00	\$ 47,482,069.00	\$ 0.00	\$ 0.00	\$ 47,482,069.00
8500 CONVENIOS	\$ 47,482,069.00	\$ 0.00	\$ 47,482,069.00	\$ 0.00	\$ 0.00	\$ 47,482,069.00
<b>Total del Gasto</b>	<b>\$ 688,835,269.73</b>	<b>\$ 0.00</b>	<b>\$ 688,835,269.73</b>	<b>\$ 104,158,944.24</b>	<b>\$ 93,358,524.88</b>	<b>\$ 584,676,325.49</b>

  
O. EMETERIO PÉREZ VERA  
JEFE DE DEPTO DE PRESUPUESTO

  
L. P. ALEJANDRO SILVESTRE ALVAREZ DOMINGUEZ  
SUBDIRECTOR DE RECURSOS FINANCIEROS Y CONTABILIDAD

  
M.C.D. ARMANDO MARCISO CORREA PEÑA  
DIRECTOR DE ADMINISTRACION

  
ARQ. ARMANDO PADILLA HERRERA  
DIRECTOR GENERAL DE LA CEAS



COMISION ESTATAL DE AGUA Y SANEAMIENTO

ESTADO ANALÍTICO DEL EJERCICIO DEL PRESUPUESTO DE EGRESOS  
CLASIFICACIÓN ECONÓMICA (POR TIPO DEL GASTO)

Del 01/01/2019 al 31/03/2019

Concepto	Egresos					Subejercicio
	Aprobado	Ampliaciones /Reducciones	Modificado	Devengado	Pagado	
	1	2	3 = ( 1 + 2 )	4	5	
1 GASTO CORRIENTE	\$ 533,353,200.73	\$ 0.00	\$ 533,353,200.73	\$ 104,158,944.24	\$ 93,358,524.88	\$ 429,194,256.49
2 GASTO DE CAPITAL	\$ 155,482,069.00	\$ 0.00	\$ 155,482,069.00	\$ 0.00	\$ 0.00	\$ 155,482,069.00
3 AMORTIZACIÓN DE DEUDA Y DISMINUCIÓN DE PASIVOS	\$ 0.00	\$ 0.00	\$ 0.00	\$ 0.00	\$ 0.00	\$ 0.00
<b>Total del Gasto</b>	<b>\$ 688,835,269.73</b>	<b>\$ 0.00</b>	<b>\$ 688,835,269.73</b>	<b>\$ 104,158,944.24</b>	<b>\$ 93,358,524.88</b>	<b>\$ 584,676,325.49</b>

  
C. EMETERIO PEREZ VERA

JEFE DE DEPTO DE PRESUPUESTO

  
L.C.P. ALEJANDRO SILVESTRE ALVAREZ DOMINGUEZ

SUBDIRECTOR DE RECURSOS  
FINANCIEROS Y CONTABILIDAD

  
M.C.D. ARMANDO NARCISO CORREA PEÑA

DIRECTOR DE ADMINISTRACION

  
ARQ. ARMANDO PADILLA HERRERA

DIRECTOR GENERAL DE LA CEAS



TABASCO



COMISION ESTATAL DE AGUA Y SANEAMIENTO

ESTADO ANALÍTICO DEL EJERCICIO DEL PRESUPUESTO DE EGRESOS  
CLASIFICACIÓN ADMINISTRATIVA

Del 01/01/2019 al 31/03/2019

Concepto	Egresos					Subejercicio
	Aprobado	Ampliaciones /Reducciones	Modificado	Devengado	Pagado	
	1	2	3 = ( 1 + 2 )	4	5	
01 DIRECCIÓN GENERAL DE CEAS	\$ 4,907,682.82	\$ 0.00	\$ 4,907,682.82	\$ 724,459.80	\$ 415,570.15	\$ 4,183,223.02
02 DIRECCIÓN TÉCNICA	\$ 10,063,194.41	\$ 0.00	\$ 10,063,194.41	\$ 1,613,295.36	\$ 943,547.71	\$ 8,449,899.05
03 DIRECCIÓN DE ADMINISTRACIÓN	\$ 295,005,505.30	-\$ 2,559,637.04	\$ 292,445,868.26	\$ 69,750,890.00	\$ 65,825,009.82	\$ 222,694,978.26
04 DIRECCIÓN DE PLANEACIÓN	\$ 4,660,758.64	\$ 0.00	\$ 4,660,758.64	\$ 777,062.13	\$ 424,416.73	\$ 3,883,696.51
05 DIRECCIÓN JURÍDICA	\$ 2,741,839.98	\$ 0.00	\$ 2,741,839.98	\$ 417,653.00	\$ 240,167.20	\$ 2,324,186.98
07 DIRECCIÓN DE CONSTRUCCIÓN	\$ 164,763,647.16	\$ 0.00	\$ 164,763,647.16	\$ 1,648,626.96	\$ 969,053.51	\$ 163,115,020.20
08 DIRECCIÓN DE DESARROLLO SOCIAL	\$ 5,185,182.47	\$ 0.00	\$ 5,185,182.47	\$ 747,855.18	\$ 421,647.93	\$ 4,437,327.29
09 DIR. DE OPERACIÓN, MANTTO Y CON.DE CAL DEL AGUA	\$ 57,025,193.74	\$ 2,624,702.59	\$ 59,649,896.33	\$ 10,019,024.53	\$ 8,592,477.20	\$ 49,630,871.80
10 UNIDAD DE AGUA POTABLE Y ALCANTARILLADO DE CÁRDENAS	\$ 21,507,931.33	-\$ 97,536.08	\$ 21,410,395.25	\$ 2,695,985.87	\$ 1,665,598.67	\$ 18,714,409.38
11 ADMINISTRACION MUNICIPAL DE CENTLA TABASCO	\$ 13,319,867.40	\$ 7,543.20	\$ 13,327,410.60	\$ 1,672,150.33	\$ 1,037,606.88	\$ 11,655,260.27
12 UNIDAD DE AGUA POTABLE Y ALCANTARILLADO DE COMALCALCO	\$ 11,611,686.31	\$ 0.00	\$ 11,611,686.31	\$ 1,457,480.00	\$ 898,589.60	\$ 10,154,206.31
13 ADMINISTRACION MUNICIPAL DE CUNDUACAN TABASCO	\$ 6,350,485.40	\$ 0.00	\$ 6,350,485.40	\$ 789,451.10	\$ 478,083.70	\$ 5,561,034.30
14 ADMINISTRACION MUNICIPAL DE EMILIANO ZAPATA TABASCO	\$ 9,498,569.52	\$ 0.00	\$ 9,498,569.52	\$ 1,215,111.35	\$ 817,791.85	\$ 8,283,458.17
15 UNIDAD DE AGUA POTABLE Y ALCANTARILLADO DE HUIMANGUILLO	\$ 13,463,439.21	\$ 0.00	\$ 13,463,439.21	\$ 1,699,949.05	\$ 1,699,014.35	\$ 11,763,490.16
16 ADMINISTRACION MUNICIPAL DE JALAPA TABASCO	\$ 6,980,350.38	\$ 9,954.00	\$ 6,990,304.38	\$ 915,931.90	\$ 915,931.90	\$ 6,074,372.48
17 UNIDAD DE AGUA POTABLE Y ALCANTARILLADO DE JALPA DE MÉNDEZ	\$ 9,058,186.73	\$ 0.00	\$ 9,058,186.73	\$ 1,148,216.80	\$ 1,148,216.80	\$ 7,909,969.93
19 UNIDAD DE AGUA POTABLE Y ALCANTARILLADO DE NACAJUCA	\$ 10,966,772.81	\$ 0.00	\$ 10,966,772.81	\$ 1,370,065.85	\$ 1,370,065.85	\$ 9,596,706.96
20 UNIDAD DE AGUA POTABLE Y ALCANTARILLADO DE PARAÍSO	\$ 10,133,530.13	\$ 0.00	\$ 10,133,530.13	\$ 1,302,877.35	\$ 1,302,877.35	\$ 8,830,652.78
21 UNIDAD DE AGUA POTABLE Y ALCANTARILLADO DE TACOTALPA	\$ 8,109,386.00	\$ 14,791.68	\$ 8,124,177.68	\$ 1,121,673.35	\$ 1,121,673.35	\$ 7,002,504.33
22 UNIDAD DE AGUA POTABLE Y ALCANTARILLADO DE TEAPA	\$ 8,162,532.38	\$ 0.00	\$ 8,162,532.38	\$ 983,374.00	\$ 983,374.00	\$ 7,179,158.38
23 ADMINISTRACION MUNICIPAL DE TENOSIQUE TABASCO	\$ 8,867,178.72	\$ 0.00	\$ 8,867,178.72	\$ 1,097,749.90	\$ 1,097,749.90	\$ 7,769,428.82
24 DIRECCIÓN DE RECAUDACIÓN	\$ 6,452,348.89	\$ 181.65	\$ 6,452,530.54	\$ 990,060.43	\$ 990,060.43	\$ 5,462,470.11
<b>Total del Gasto</b>	<b>\$ 688,835,269.73</b>	<b>\$ 0.00</b>	<b>\$ 688,835,269.73</b>	<b>\$ 104,158,944.24</b>	<b>\$ 93,358,524.88</b>	<b>\$ 584,676,325.49</b>

C. EMETERIO PEREZ VERA  
JEFE DE DEPTO DE PRESUPUESTO

L.C.F. ALEJANDRO SILVESTRE ALVAREZ DOMINGUEZ  
SUBDIRECTOR DE RECURSOS FINANCIEROS Y CONTABILIDAD

M.C.D. ARMANDO MARCESO CORREA PEÑA  
DIRECTOR DE ADMINISTRACION

ARQ. ARMANDO PADILLA HERRERA  
DIRECTOR GENERAL DE LA CEAS



COMISION ESTATAL DE AGUA Y SANEAMIENTO

ESTADO ANALÍTICO DEL EJERCICIO DEL PRESUPUESTO DE EGRESOS  
CLASIFICACIÓN FUNCIONAL (FINALIDAD FUNCIÓN)

Del 01/01/2019 al 31/03/2019

Concepto	Egresos					Subejercicio
	Aprobado	Ampliaciones /Reducciones	Modificado	Devengado	Pagado	
	1	2	3 = ( 1 + 2 )	4	5	
2 DESARROLLO SOCIAL	\$ 688,835,269.73	\$ 0.00	\$ 688,835,269.73	\$ 104,158,944.24	\$ 93,358,524.88	\$ 584,676,325.49
1 PROTECCIÓN AMBIENTAL	\$ 688,835,269.73	\$ 0.00	\$ 688,835,269.73	\$ 104,158,944.24	\$ 93,358,524.88	\$ 584,676,325.49
<b>Total del Gasto</b>	<b>\$ 688,835,269.73</b>	<b>\$ 0.00</b>	<b>\$ 688,835,269.73</b>	<b>\$ 104,158,944.24</b>	<b>\$ 93,358,524.88</b>	<b>\$ 584,676,325.49</b>

EME TERESA PEREZ VERA  
JEFE DE DEPTO DE PRESUPUESTO

L.C.F. ALEJANDRO SILVESTRE ALVAREZ DOMINGUEZ  
SUBDIRECTOR DE RECURSOS  
FINANCIEROS Y CONTABILIDAD

M.C.D. ARMANDO ALEJO CORREA PEÑA  
DIRECTOR DE ADMINISTRACION

ARQ. ARMANDO PADILLA HERRERA  
DIRECTOR GENERAL DE LA CEAS

# COMISIÓN ESTATAL DE AGUA Y SANEAMIENTO



TABASCO




## ENDEUDAMIENTO NETO


DEL 01 DE ENERO AL 31 DE MARZO DE 2019


IDENTIFICACION DE CREDITO O INSTRUMENTO	Contratación / Colocación	Amortización	Endeudamiento Neto
	A	B	C=A-B
<b>CREDITOS BANCARIOS</b>			
NO SE TIENE CREDITO QUE MANIFESTAR			
<b>Total Créditos Bancarios</b>		0.00	0.00
<b>OTROS INSTRUMENTOS DE DEUDA</b>			
NO SE TIENEN OTROS INSTRUMENTOS DE DEUDA QUE MANIFESTAR			
<b>Total Otros Instrumentos de Deuda</b>		0.00	0.00
<b>TOTAL</b>		0.00	0.00

"Bajo protesta de decir verdad declaramos que los Estado Financieros y sus notas, son razonablemente correctos y son responsabilidad del emisor"

  
 ARQ. ARMANDO PADILLA HERRERA  
 DIRECTOR GENERAL

  
 M.C.D. ARMANDO NARCISO CORREA PEÑA  
 DIRECTOR DE ADMINISTRACIÓN

  
 L.C.P. ALEJANDRO SILVESTRE ALVAREZ  
 DOMINGUEZ  
 SUB-DIRECTOR DE PRESUPUESTO Y  
 RECURSOS FINANCIEROS

  
 L.C.P. JANGY OVIEDO OCAMPO GUILLEN  
 JEFE DEL DEPTO. DE CONTABILIDAD





**TABASCO**  
GOBIERNO ESTADAL DE  
AGUA Y SANEAMIENTO



**COMISION ESTATAL DE AGUA Y SANEAMIENTO**  
**ESTADO ANALITICO DEL EJERCICIO DEL PRESUPUESTO DE EGRESOS**  
**GASTO POR CATEGORIA PROGRAMATICA**

CUENTA PUBLICA 2019

DEL 01 AL 31 DE MARZO DE 2019

(En Pesos Mexicanos)

Concepto	Egresos						Subejercicio 6 = ( 3 - 4 )
	Aprobado	Ampliaciones /Reducciones	Modificado	Devengado	Pagado	Subejercicio	
	1	2	3 = ( 1 + 2 )	4	5		
03 Administrativos y de Apoyo	\$ 533,353,200.73	\$ 0.00	\$ 533,353,200.73	\$ 104,158,944.24	\$ 93,358,524.88	\$ 429,194,256.49	
0301 Apoyo al Proceso Presupuestario y Para Mejorar la Eficiencia Institucional	\$ 533,353,200.73	\$ 0.00	\$ 533,353,200.73	\$ 104,158,944.24	\$ 93,358,524.88	\$ 429,194,256.49	
02 Desempeño de las Funciones	\$ 155,482,069.00	\$ 0.00	\$ 155,482,069.00	\$ 0.00	\$ 0.00	\$ 155,482,069.00	
0209 Proyectos de Inversion	\$ 155,482,069.00	\$ 0.00	\$ 155,482,069.00	\$ 0.00	\$ 0.00	\$ 155,482,069.00	
<b>Total del Gasto</b>	<b>\$ 688,835,269.73</b>	<b>\$ 0.00</b>	<b>\$ 688,835,269.73</b>	<b>\$ 104,158,944.24</b>	<b>\$ 93,358,524.88</b>	<b>\$ 584,676,325.49</b>	

*C. Emeterio Perez Vera*  
C. EMETERIO PEREZ VERA  
JEFE DE DEPARTAMENTO DE PRESUPUESTO

*Alfonso Silvestre Alvarez Dominguez*  
ALFONSO SILVESTRE ALVAREZ DOMINGUEZ  
SUBDIRECTOR DE RECURSOS FINANCIEROS Y CONTABILIDAD

*M.C.D. Armando Correo Peña*  
M.C.D. ARMANDO CORREA PEÑA  
DIRECTOR DE ADMINISTRACION

*Armando Palla Herrera*  
ARMANDO PALLA HERRERA  
DIRECTOR GENERAL DE LA CEAS

Bajo protesta de decir verdad declaramos que los Estados Financieros y sus notas, son razonablemente correctos y son responsabilidad del emisor.

# COMISIÓN ESTATAL DE AGUA Y SANEAMIENTO



**TABASCO**



## INDICADORES DE POSTURA FISCAL

DEL 01 DE ENERO AL 31 DE MARZO DE 2019



Concepto	Estimado	Devengado	Pagado
I. Ingresos Presupuestarios (I=1+2)	688,835,269.73	109,806,111.29	99,744,615.46
1. Ingresos del Gobierno de la Entidad Federativa			
2. Ingresos del Sector Paraestatal	688,835,269.73	109,806,111.29	99,744,615.46
II. Egresos Presupuestarios (II=3+4)	688,835,269.73	104,158,944.24	93,358,524.88
3. Egresos del Gobierno de la Entidad Federativa			
4. Egresos del Sector Paraestatal	688,835,269.73	104,158,944.24	93,358,524.88
II. Balance Presupuestario (Superavit o Deficit) (III=I-II)	0.00	5,647,167.05	6,386,090.58

Concepto	Estimado	Devengado	Pagado
III. Balance Presupuestario (Superavit o Deficit)	0.00	5,647,167.05	6,386,090.58
IV. Intereses, Comisiones y Gastos de la Deuda			
V. Balance Primario (Superavit o Deficit) (V=III-IV)	0.00	5,647,167.05	6,386,090.58

Concepto	Estimado	Devengado	Pagado
A. Financiamiento			
B. Amortización de la Deuda			
C. Endeudamiento o desendeudamiento (C=A-B)	0.00	0.00	0.00

"Bajo protesta de decir verdad declaramos que los Estado Financieros y sus notas, son razonablemente correctos y son responsabilidad del emisor"

  
 \_\_\_\_\_  
**ARQ. ARMANDO PADILLA HERRERA**  
 DIRECTOR GENERAL  
  
  
 \_\_\_\_\_  
**L.C.F. ALEJANDRO SILVESTRE ALVAREZ DOMINGUEZ**  
 SUB-DIRECTOR DE PRESUPUESTO Y  
 RECURSOS FINANCIEROS

  
 \_\_\_\_\_  
**M.C.D. ARMANDO NARCISO CORREA PEÑA**  
 DIRECTOR DE ADMINISTRACIÓN  
  
  
 \_\_\_\_\_  
**C. EMETERIO PEREZ VERA**  
 JEFE DEL DEPTO. DE PRESUPUESTO

Estado de Situación Financiera Detallado - LDF (a)  
Al 31 de diciembre de 2018 y al 31 de marzo de 2019 (b)

(PESOS)

Concepto (c)	2019 (d)	31 de diciembre de 2018 (e)	Concepto (c)	2019 (d)	31 de diciembre de 2018 (e)
<b>ACTIVO</b>			<b>PASIVO</b>		
<b>Activo Circulante</b>			<b>Pasivo Circulante</b>		
a. Efectivo y Equivalentes (a=a1+a2+a3+a4+a5+a6+a7)	11,035,821	9,294,527	a. Cuentas por Pagar a Corto Plazo (a=a1+a2+a3+a4+a5+a6+a7+a8+a9)	52,159,514	57,464,140
a1) Efectivo	55,330	13,830	a1) Servicios Personales por Pagar a Corto Plazo	240,579	48,717
a2) Bancos/Tesorería	10,980,491	9,280,697	a2) Proveedores por Pagar a Corto Plazo	13,486,831	16,659,153
a3) Bancos/Dependencias y Otros	0	0	a3) Contratistas por Obras Públicas por Pagar a Corto Plazo	3,000	9,442,535
a4) Inversiones Temporales (Hasta 3 meses)	0	0	a4) Participaciones y Aportaciones por Pagar a Corto Plazo	0	0
a5) Fondos con Afectación Específica	0	0	a5) Transferencias Otorgadas por Pagar a Corto Plazo	0	0
a6) Depósitos de Fondos de Terceros en Garantía y/o Administración	0	0	a6) Intereses, Comisiones y Otros Gastos de la Deuda Pública por Pagar a Corto Plazo	0	0
a7) Otros Efectivos y Equivalentes	0	0	a7) Retenciones y Contribuciones por Pagar a Corto Plazo	38,340,419	31,225,051
b. Derechos a Recibir Efectivo o Equivalentes (b=b1+b2+b3+b4+b5+b6+b7)	60,665,422	52,607,564	a8) Devoluciones de la Ley de Ingresos por Pagar a Corto Plazo	0	0
b1) Inversiones Financieras de Corto Plazo	0	0	a9) Otras Cuentas por Pagar a Corto Plazo	88,684	88,684
b2) Cuentas por Cobrar a Corto Plazo	35,052,354	27,022,006	b. Documentos por Pagar a Corto Plazo (b=b1+b2+b3)	0	0
b3) Deudores Diversos por Cobrar a Corto Plazo	25,611,297	25,585,558	b1) Documentos Comerciales por Pagar a Corto Plazo	0	0
b4) Ingresos por Recuperar a Corto Plazo	0	0	b2) Documentos con Contratistas por Obras Públicas por Pagar a Corto Plazo	0	0
b5) Deudores por Anticipos de la Tesorería a Corto Plazo	1,771	0	b3) Otros Documentos por Pagar a Corto Plazo	0	0
b6) Préstamos Otorgados a Corto Plazo	0	0	c. Porción a Corto Plazo de la Deuda Pública a Largo Plazo (c=c1+c2)	0	0
b7) Otros Derechos a Recibir Efectivo o Equivalentes a Corto Plazo	0	0	c1) Porción a Corto Plazo de la Deuda Pública	0	0
c. Derechos a Recibir Bienes o Servicios (c=c1+c2+c3+c4+c5)	2,111,592	2,111,592	c2) Porción a Corto Plazo de Arrendamiento Financiero	0	0
c1) Anticipo a Proveedores por Adquisición de Bienes y Prestación de Servicios a Corto Plazo	0	0	d. Títulos y Valores a Corto Plazo	0	0
c2) Anticipo a Proveedores por Adquisición de Bienes Inmuebles y Muebles a Corto Plazo	0	0	e. Pasivos Diferidos a Corto Plazo (e=e1+e2+e3)	0	0
c3) Anticipo a Proveedores por Adquisición de Bienes Intangibles a Corto Plazo	0	0	e1) Ingresos Cobrados por Adelantado a Corto Plazo	0	0
c4) Anticipo a Contratistas por Obras Públicas a Corto Plazo	2,111,592	2,111,592	e2) Intereses Cobrados por Adelantado a Corto Plazo	0	0
c5) Otros Derechos a Recibir Bienes o Servicios a Corto Plazo	0	0	e3) Otros Pasivos Diferidos a Corto Plazo	0	0
d. Inventarios (d=d1+d2+d3+d4+d5)	0	0	f. Fondos y Bienes de Terceros en Garantía y/o Administración a Corto Plazo (f=f1+f2+f3+f4+f5+f6)	0	0
d1) Inventario de Mercancías para Venta	0	0	f1) Fondos en Garantía a Corto Plazo	0	0
d2) Inventario de Mercancías Terminadas	0	0	f2) Fondos en Administración a Corto Plazo	0	0
d3) Inventario de Mercancías en Proceso de Elaboración	0	0	f3) Fondos Contingentes a Corto Plazo	0	0
d4) Inventario de Materias Primas, Materiales y Suministros para	0	0	f4) Fondos de Fideicomisos, Mandatos y Contratos Análogos a Corto Plazo	0	0
d5) Bienes en Tránsito	0	0	f5) Otros Fondos de Terceros en Garantía y/o Administración a Corto Plazo	0	0
e. Almacenes	5,398,496	6,709,718	f6) Valores y Bienes en Garantía a Corto Plazo	0	0
f. Estimación por Pérdida o Deterioro de Activos Circulantes (f=f1+f2)	0	0	g. Provisiones a Corto Plazo (g=g1+g2+g3)	0	0
f1) Estimaciones para Cuentas Incobrables por Derechos a Recibir Efectivo o Equivalentes	0	0	g1) Provisión para Demandas y Juicios a Corto Plazo	0	0
f2) Estimación por Deterioro de Inventarios	0	0	g2) Provisión para Contingencias a Corto Plazo	0	0
g. Otros Activos Circulantes (g=g1+g2+g3+g4)	0	0	g3) Otras Provisiones a Corto Plazo	0	0
g1) Valores en Garantía	0	0	h. Otros Pasivos a Corto Plazo (h=h1+h2+h3)	32,452,350	32,184,417
g2) Bienes en Garantía (excluye depósitos de fondos)	0	0	h1) Ingresos por Clasificar	432,511	471,283
g3) Bienes Derivados de Embargos, Decomisos, Aseguramientos y Dación en Pago	0	0	h2) Recaudación por Participar	0	0
g4) Adquisición con Fondos de Terceros	0	0	h3) Otros Pasivos Circulantes	32,019,839	31,713,134
IA. Total de Activos Circulantes (IA = a + b + c + d + e + f + g)	79,211,330	70,723,400	IIA. Total de Pasivos Circulantes (IIA = a + b + c + d + e + f + g + h)	84,611,864	89,648,557
<b>Activo No Circulante</b>			<b>Pasivo No Circulante</b>		
a. Inversiones Financieras a Largo Plazo	0	0	a. Cuentas por Pagar a Largo Plazo	0	0
b. Derechos a Recibir Efectivo o Equivalentes a Largo Plazo	0	0	b. Documentos por Pagar a Largo Plazo	0	0
c. Bienes Inmuebles, Infraestructura y Construcciones en Proceso	3,806,837,130	3,806,837,130	c. Deuda Pública a Largo Plazo	0	0
d. Bienes Muebles	188,496,007	188,434,559	d. Pasivos Diferidos a Largo Plazo	0	0
e. Activos Intangibles	153,255	153,255	e. Fondos y Bienes de Terceros en Garantía y/o en Administración	0	0
f. Depreciación, Deterioro y Amortización Acumulada de Bienes	-1,302,942,602	-1,302,942,602	f. Provisiones a Largo Plazo	0	0
g. Activos Diferidos	0	0	II. Total de Pasivos No Circulantes (IIB = a + b + c + d + e + f)	0	0
h. Estimación por Pérdida o Deterioro de Activos no Circulantes	0	0	II. Total del Pasivo (II = IIA + IIB)	84,611,864	89,648,557
i. Otros Activos no Circulantes	0	0	<b>HACIENDA PÚBLICA/PATRIMONIO</b>		
IB. Total de Activos No Circulantes (IB = a + b + c + d + e + f + g + h + i)	2,692,543,790	2,692,482,342	IIIA. Hacienda Pública/Patrimonio Contribuido (IIIA = a + b + c)	4,901,664,028	4,901,664,028
I. Total del Activo (I = IA + IB)	2,771,755,120	2,763,205,742	a. Aportaciones	4,852,828,810	4,852,828,810
			b. Donaciones de Capital	48,835,218	48,835,218
			c. Actualización de la Hacienda Pública/Patrimonio	0	0
			IIIB. Hacienda Pública/Patrimonio Generado (IIIB = a + b + c + d + e)	-2,214,520,772	-2,228,106,844
			a. Resultados del Ejercicio (Ahorro/ Desahorro)	6,726,320	0
			b. Resultados de Ejercicios Anteriores	-1,560,397,296	-1,560,397,296
			c. Revalúos	0	0
			d. Reservas	0	0
			e. Rectificaciones de Resultados de Ejercicios Anteriores	-660,849,796	-667,709,547
			IIIC. Exceso o Insuficiencia en la Actualización de la Hacienda Pública/Patrimonio (IIIC=a+b)	0	0
			a. Resultado por Posición Monetaria	0	0
			b. Resultado por Tenencia de Activos no Monetarios	0	0
			III. Total Hacienda Pública/Patrimonio (III = IIIA + IIIB + IIIC)	2,687,143,256	2,673,557,185
			IV. Total del Pasivo y Hacienda Pública/Patrimonio (IV = II + III)	2,771,755,120	2,763,205,742

ABQ. ARMANDO PADILLA HERRERA  
DIRECTOR GENERAL

L.C.P. ALEJANDRO SILVESTRE ALVAREZ DOMINGUEZ  
SUB-DIRECTOR DE PRESUPUESTO Y RECURSOS FINANCIEROS

M.C.D. ARMANDO MARGISO CORREA PENA  
DIRECTOR DE ADMINISTRACIÓN

L.C.P. JUAN OVIDIO OCAMPO GUILLEN  
JEFE DEL DEPTO. DE CONTABILIDAD

**Informe Análítico de la Deuda Pública y Otros Pasivos - LDF**

Al 31 de diciembre de 2018 y al 31 de marzo de 2019 (b)

(PESOS)

Denominación de la Deuda Pública y Otros Pasivos (c)	31 de diciembre de 2018 (d)	Disposiciones del Periodo (e)	Amortizaciones del Periodo (f)	Revaluaciones, Reclasificaciones y Otros Ajustes (g)	Saldo Final del Periodo (h) h=d+e-f+g	Pago de Intereses del Periodo (i)	Pago de Comisiones y demás costos asociados durante el Periodo (j)
<b>1. Deuda Pública (1=A+B)</b>	<b>0</b>	<b>0</b>	<b>0</b>	<b>0</b>	<b>0</b>	<b>0</b>	<b>0</b>
A. Corto Plazo (A=a1+a2+a3)	0	0	0	0	0	0	0
a1) Instituciones de Crédito	0	0	0	0	0	0	0
a2) Títulos y Valores	0	0	0	0	0	0	0
a3) Arrendamientos Financieros	0	0	0	0	0	0	0
B. Largo Plazo (B=b1+b2+b3)	0	0	0	0	0	0	0
b1) Instituciones de Crédito	0	0	0	0	0	0	0
b2) Títulos y Valores	0	0	0	0	0	0	0
b3) Arrendamientos Financieros	0	0	0	0	0	0	0
<b>2. Otros Pasivos</b>	<b>89,469,307</b>	<b>0</b>	<b>56,036,560</b>	<b>0</b>	<b>84,611,864</b>	<b>0</b>	<b>0</b>
<b>3. Total de la Deuda Pública y Otros Pasivos (3=1+2)</b>	<b>89,469,307</b>	<b>0</b>	<b>56,036,560</b>	<b>0</b>	<b>84,611,864</b>	<b>0</b>	<b>0</b>
<b>4. Deuda Contingente<sup>1</sup> (Informativo)</b>	<b>0</b>	<b>0</b>	<b>0</b>	<b>0</b>	<b>0</b>	<b>0</b>	<b>0</b>
A. Deuda Contingente 1	0	0	0	0	0	0	0
B. Deuda Contingente 2	0	0	0	0	0	0	0
C. Deuda Contingente XX	0	0	0	0	0	0	0
<b>5. Valor de Instrumentos Bono Cupón Cero<sup>2</sup> (Informativo)</b>	<b>0</b>	<b>0</b>	<b>0</b>	<b>0</b>	<b>0</b>	<b>0</b>	<b>0</b>
A. Instrumento Bono Cupón Cero 1	0	0	0	0	0	0	0
B. Instrumento Bono Cupón Cero 2	0	0	0	0	0	0	0
C. Instrumento Bono Cupón Cero XX	0	0	0	0	0	0	0


<sup>1</sup> Se refiere a cualquier Financiamiento sin fuente o garantía de pago definida, que sea asumida de manera solidaria o subsidiaria por las Entidades Federativas con sus Municipios, organismos descentralizados y empresas de participación estatal mayoritaria y fideicomisos, locales o municipales, y por los Municipios con sus respectivos organismos descentralizados y empresas de participación municipal mayoritaria.


<sup>2</sup> Se refiere al valor del Bono Cupón Cero que respalda el pago de los créditos asociados al mismo (Activo).

Obligaciones a Corto Plazo (k)	Monto Contratado (l)	Plazo Pactado (m)	Tasa de Interés (n)	Comisiones y Costos Relacionados (o)	Tasa Efectiva (p)
<b>6. Obligaciones a Corto Plazo (Informativo)</b>	<b>0</b>	<b>0</b>	<b>0</b>	<b>0</b>	<b>0</b>
A. Banco Internacional, SA	0	0	0	0	0


  
 ARQ. ARMANDO PADILLA HERRERA  
 DIRECTOR GENERAL


  
 L.C.P. ALEJANDRO SILVESTRE ALVAREZ DOMINGUEZ  
 SUB-DIRECTOR DE PRESUPUESTO Y  
 RECURSOS FINANCIEROS


  
 M.C.D. ARMANDO NARCISO CORREA PEÑA  
 DIRECTOR DE ADMINISTRACIÓN


  
 L.C.P. JANO OVIEDO OCAMPO GUILLEN  
 JEFE DEL DEPTO. DE CONTABILIDAD



TABASCO

COMISIÓN ESTATAL DE AGUA Y SANEAMIENTO



Informe Analítico de Obligaciones Diferentes de Financiamientos – LDF (a)

Al 1 de marzo de 2019 y al 31 de marzo de 2019 (b)

(PESOS)

Denominación de las Obligaciones Diferentes de Financiamiento (c)	Fecha del Contrato (d)	Fecha de inicio de operación del proyecto (e)	Fecha de vencimiento (f)	Monto de la inversión pactado (g)	Plazo pactado (h)	Monto promedio mensual del pago de la contraprestación (i)	Monto promedio mensual del pago de la contraprestación correspondiente al	Monto pagado de la inversión al (j) (k)	Monto pagado de la inversión actualizado al (l) (l)	Saldo pendiente por pagar de la inversión al (m) (m = g - l)
<b>A. Asociaciones Público Privadas (APP's) (A=a+b+c+d)</b>				0		0	0	0	0	0
a) APP 1				0	0	0	0	0	0	0
b) APP 2				0	0	0	0	0	0	0
c) APP 3				0	0	0	0	0	0	0
d) APP XX				0	0	0	0	0	0	0
<b>B. Otros Instrumentos (B=a+b+c+d)</b>				0		0	0	0	0	0
a) Otro Instrumento 1				0	0	0	0	0	0	0
b) Otro Instrumento 2				0	0	0	0	0	0	0
c) Otro Instrumento 3				0	0	0	0	0	0	0
d) Otro Instrumento XX				0	0	0	0	0	0	0
<b>C. Total de Obligaciones Diferentes de Financiamiento (C=A+B)</b>				0		0	0	0	0	0

ARQ. ARMANDO PADILLA HERRERA  
DIRECTOR GENERAL

L.C.P. ALEJANDRO SILVESTRE ALVÁREZ DOMÍNGUEZ  
SUB-DIRECTOR DE PRESUPUESTO Y

M.C.D. ARMANDO NARCISO CORREA PEÑA  
DIRECTOR DE ADMINISTRACIÓN

L.C.P. JANCY OVIEDO OCAMPO GUILLEN  
JEFE DEL DEPTO. DE CONTABILIDAD

**Balance Presupuestario - LDF**  
 Al 1 de enero de 2019 y al 31 de marzo de 2019 (b)  
 (PESOS)



Concepto (c)	Estimado/ Aprobado (d)	Devengado	Recaudado/ Pagado
<b>A. Ingresos Totales (A = A1+A2+A3)</b>	688,835,270	109,806,111	99,744,615
A1. Ingresos de Libre Disposición	688,835,270	109,806,111	99,744,615
A2. Transferencias Federales Etiquetadas	0	0	0
A3. Financiamiento Neto	0	0	0
<b>B. Egresos Presupuestarios1 (B = B1+B2)</b>	688,835,270	104,158,944	93,358,525
B1. Gasto No Etiquetado (sin incluir Amortización de la Deuda Pública)	533,353,201	104,158,944	93,358,525
B2. Gasto Etiquetado (sin incluir Amortización de la Deuda Pública)	155,482,069	0	0
<b>C. Remanentes del Ejercicio Anterior ( C = C1 + C2 )</b>		0	0
C1. Remanentes de Ingresos de Libre Disposición aplicados en el periodo		0	0
C2. Remanentes de Transferencias Federales Etiquetadas aplicados en el periodo		0	0
<b>I. Balance Presupuestario (I = A – B + C)</b>	0	5,647,167	6,386,091
<b>II. Balance Presupuestario sin Financiamiento Neto (II = I - A3)</b>	0	5,647,167	6,386,091
<b>III. Balance Presupuestario sin Financiamiento Neto y sin Remanentes del Ejercicio Anterior (III= II - C)</b>	0	5,647,167	6,386,091


Concepto	Aprobado	Devengado	Pagado
<b>E. Intereses, Comisiones y Gastos de la Deuda (E = E1+E2)</b>	0	0	93,358,525
E1. Intereses, Comisiones y Gastos de la Deuda con Gasto No Etiquetado	0		93,358,525
E2. Intereses, Comisiones y Gastos de la Deuda con Gasto Etiquetado	0		0
<b>IV. Balance Primario (IV = III + E)</b>	0	5,647,167	99,744,615

Concepto	Estimado/ Aprobado	Devengado	Recaudado/ Pagado
<b>F. Financiamiento (F = F1 + F2)</b>	0	0	0
F1. Financiamiento con Fuente de Pago de Ingresos de Libre Disposición	0	0	0
F2. Financiamiento con Fuente de Pago de Transferencias Federales Etiquetadas	0	0	0
<b>G. Amortización de la Deuda (G = G1 + G2)</b>	0	0	0
G1. Amortización de la Deuda Pública con Gasto No Etiquetado	0	0	0
G2. Amortización de la Deuda Pública con Gasto Etiquetado	0	0	0
<b>A3. Financiamiento Neto (A3 = F – G)</b>	0	0	0

Concepto	Estimado/ Aprobado	Devengado	Recaudado/ Pagado
<b>A1. Ingresos de Libre Disposición</b>	688,835,270	109,806,111	99,744,615
<b>A3.1. Financiamiento Neto con Fuente de Pago de Ingresos de Libre Disposición (A3.1 = F1 – G1)</b>	0	0	0
F1. Financiamiento con Fuente de Pago de Ingresos de Libre Disposición	0	0	0
G1. Amortización de la Deuda Pública con Gasto No Etiquetado	0	0	0
<b>B1. Gasto No Etiquetado (sin incluir Amortización de la Deuda Pública)</b>	533,353,201	104,158,944	93,358,525
<b>C1. Remanentes de Ingresos de Libre Disposición aplicados en el periodo</b>		0	0
<b>V. Balance Presupuestario de Recursos Disponibles (V = A1 + A3.1 – B 1 + C1)</b>	155,482,069	5,647,167	6,386,091
<b>VI. Balance Presupuestario de Recursos Disponibles sin Financiamiento Neto (VI = V – A3.1)</b>	155,482,069	5,647,167	6,386,091

Concepto	Estimado/ Aprobado	Devengado	Recaudado/ Pagado
<b>A2. Transferencias Federales Etiquetadas</b>	0	0	0
<b>A3.2. Financiamiento Neto con Fuente de Pago de Transferencias Federales Etiquetadas (A3.2 = F2 – G2)</b>	0	0	0
F2. Financiamiento con Fuente de Pago de Transferencias Federales Etiquetadas	0	0	0
G2. Amortización de la Deuda Pública con Gasto Etiquetado	0	0	0
<b>B2. Gasto Etiquetado (sin incluir Amortización de la Deuda Pública)</b>	155,482,069	0	0
<b>C2. Remanentes de Transferencias Federales Etiquetadas aplicados en el periodo</b>		0	0
<b>VII. Balance Presupuestario de Recursos Etiquetados (VII = A2 + A3.2 – B2 + C2)</b>	-155,482,069	0	0
<b>VIII. Balance Presupuestario de Recursos Etiquetados sin Financiamiento Neto (VIII = VII – A3.2)</b>	-155,482,069	0	0

  
**ARQ. ARMANDO PADILLA HERRERA**  
 DIRECTOR GENERAL  
  
**L.C.P. ALEJANDRO SILVESTRE ALVAREZ DOMINGUEZ**  
 SUB-DIRECTOR DE PRESUPUESTO Y RECURSOS FINANCIEROS

  
**M.C.D. ARMANDO NARCISO CORREA PEÑA**  
 DIRECTOR DE ADMINISTRACIÓN  
  
**C. EMETERIO PÉREZ VERA**  
 JEFE DEL DEPTO. DE PRESUPUESTO

**Estado Analítico de Ingresos Detallado - LDF**  
**Al 1 de enero de 2019 y al 31 de marzo de 2019 (b)**  
**(PESOS)**

Concepto (c)	Ingreso					Diferencia (e)
	Estimado (d)	Ampliaciones/ (Reducciones)	Modificado	Devengado	Recaudado	
<b>Ingresos de Libre Disposición</b>						
A. Impuestos	0	0	0	0	0	0
B. Cuotas y Aportaciones de Seguridad Social	0	0	0	0	0	0
C. Contribuciones de Mejoras	0	0	0	0	0	0
D. Derechos	0	0	0	0	0	0
E. Productos	0	0	0	0	0	0
F. Aprovechamientos	0	0	0	0	0	0
G. Ingresos por Ventas de Bienes y Servicios	0	0	0	0	0	0
H. Participaciones (H=h1+h2+h3+h4+h5+h6+h7+h8+h9+h10+h11)	0	0	0	0	0	0
h1) Fondo General de Participaciones	0	0	0	0	0	0
h2) Fondo de Fomento Municipal	0	0	0	0	0	0
h3) Fondo de Fiscalización y Recaudación	0	0	0	0	0	0
h4) Fondo de Compensación	0	0	0	0	0	0
h5) Fondo de Extracción de Hidrocarburos	0	0	0	0	0	0
h6) Impuesto Especial Sobre Producción y Servicios	0	0	0	0	0	0
h7) 0.136% de la Recaudación Federal Participable	0	0	0	0	0	0
h8) 3.17% Sobre Extracción de Petróleo	0	0	0	0	0	0
h9) Gasolinas y Diésel	0	0	0	0	0	0
h10) Fondo del Impuesto Sobre la Renta	0	0	0	0	0	0
h11) Fondo de Estabilización de los Ingresos de las	0	0	0	0	0	0
I. Incentivos Derivados de la Colaboración Fiscal (I=i1+i2+i3+i4+i5)	0	0	0	0	0	0
i1) Tenencia o Uso de Vehículos	0	0	0	0	0	0
i2) Fondo de Compensación ISAN	0	0	0	0	0	0
i3) Impuesto Sobre Automóviles Nuevos	0	0	0	0	0	0
i4) Fondo de Compensación de Repecos-Intermedios	0	0	0	0	0	0
i5) Otros Incentivos Económicos	0	0	0	0	0	0
J. Transferencias	533,353,201	0	533,353,201	109,806,111	99,744,615	-433,608,585
K. Convenios	155,482,069	0	155,482,069	0	0	-155,482,069
k1) Otros Convenios y Subsidios	155,482,069	0	155,482,069	0	0	-155,482,069
L. Otros Ingresos de Libre Disposición (L=l1+l2)	0	0	0	0	0	0
l1) Participaciones en Ingresos Locales	0	0	0	0	0	0
l2) Otros Ingresos de Libre Disposición	0	0	0	0	0	0
<b>I. Total de Ingresos de Libre Disposición (I=A+B+C+D+E+F+G+H+I+J+K+L)</b>	<b>688,835,270</b>	<b>0</b>	<b>688,835,270</b>	<b>109,806,111</b>	<b>99,744,615</b>	<b>-589,090,654</b>
<b>Ingresos Excedentes de Ingresos de Libre Disposición</b>						
<b>Transferencias Federales Etiquetadas</b>						
A. Aportaciones (A=a1+a2+a3+a4+a5+a6+a7+a8)	0	0	0	0	0	0
a1) Fondo de Aportaciones para la Nómina Educativa y Gasto Operativo	0	0	0	0	0	0
a2) Fondo de Aportaciones para los Servicios de Salud	0	0	0	0	0	0
a3) Fondo de Aportaciones para la Infraestructura Social	0	0	0	0	0	0
a4) Fondo de Aportaciones para el Fortalecimiento de los	0	0	0	0	0	0
a5) Fondo de Aportaciones Múltiples	0	0	0	0	0	0
a6) Fondo de Aportaciones para la Educación Tecnológica y de Adultos	0	0	0	0	0	0
a7) Fondo de Aportaciones para la Seguridad Pública de los Estados y del Distrito Federal	0	0	0	0	0	0
a8) Fondo de Aportaciones para el Fortalecimiento de las Entidades Federativas	0	0	0	0	0	0
B. Convenios (B=b1+b2+b3+b4)	0	0	0	0	0	0
b1) Convenios de Protección Social en Salud	0	0	0	0	0	0
b2) Convenios de Descentralización	0	0	0	0	0	0
b3) Convenios de Reasignación	0	0	0	0	0	0
b4) Otros Convenios y Subsidios	0	0	0	0	0	0
C. Fondos Distintos de Aportaciones (C=c1+c2)	0	0	0	0	0	0
c1) Fondo para Entidades Federativas y Municipios Productores de Hidrocarburos	0	0	0	0	0	0
c2) Fondo Minero	0	0	0	0	0	0
D. Transferencias, Subsidios y Subvenciones, y Pensiones y Jubilaciones	0	0	0	0	0	0
E. Otras Transferencias Federales Etiquetadas	0	0	0	0	0	0
<b>II. Total de Transferencias Federales Etiquetadas (II = A + B + C + D + E)</b>	<b>0</b>	<b>0</b>	<b>0</b>	<b>0</b>	<b>0</b>	<b>0</b>
<b>III. Ingresos Derivados de Financiamientos (III = A)</b>	<b>0</b>	<b>0</b>	<b>0</b>	<b>0</b>	<b>0</b>	<b>0</b>
A. Ingresos Derivados de Financiamientos	0	0	0	0	0	0
<b>IV. Total de Ingresos (IV = I + II + III)</b>	<b>688,835,270</b>	<b>0</b>	<b>688,835,270</b>	<b>109,806,111</b>	<b>99,744,615</b>	<b>-589,090,654</b>
Datos Informativos						
1. Ingresos Derivados de Financiamientos con Fuente de Paso de Ingresos						
2. Ingresos Derivados de Financiamientos con Fuente de Paso de						
3. Ingresos Derivados de Financiamientos (3 = 1 + 2)						

ARQ. ARMANDO PABILLA HERRERA  
DIRECTOR GENERAL

M.C.D. ARMANDO NARCISO CORREA PENA  
DIRECTOR DE ADMINISTRACIÓN

L.C.P. ALEJANDRO SILVESTRE ALVÁREZ DOMÍNGUEZ  
SUB-DIRECTOR DE PRESUPUESTO Y  
RECURSOS FINANCIEROS

C. EMETERIO PÉREZ VERA  
JEFE DEL DPTO. DE PRESUPUESTO

**Estado Analítico del Ejercicio del Presupuesto de Egresos Detallado - LDF (a)**

Clasificación por Objeto del Gasto (Capítulo y Concepto)

Al 1 de enero de 2019 y al 31 de marzo de 2019 (b)

(PESOS)

Concepto (c)	Egresos					Subejercicio (e)
	Aprobado (d)	Ampliaciones/ (Reducciones)	Modificado	Devengado	Pagado	
<b>I. Gasto No Etiquetado (I=A+B+C+D+E+F+G+H+I)</b>	<b>533,353,201</b>	<b>0</b>	<b>533,353,201</b>	<b>104,158,944</b>	<b>93,358,525</b>	<b>429,194,256</b>
<b>A. Servicios Personales (A=a1+a2+a3+a4+a5+a6+a7)</b>	<b>302,544,692</b>	<b>235,015</b>	<b>302,779,707</b>	<b>42,654,680</b>	<b>34,191,863</b>	<b>260,125,027</b>
a1) Remuneraciones al Personal de Carácter Permanente	94,069,422	2,542	94,071,964	18,958,725	10,800,831	75,113,240
a2) Remuneraciones al Personal de Carácter Transitorio	29,882,940	2,805,687	32,688,626	6,261,001	6,082,523	26,427,625
a3) Remuneraciones Adicionales y Especiales	78,992,813	-2,621,560	76,371,253	5,667,146	5,540,702	70,704,106
a4) Seguridad Social	29,418,525	0	29,418,525	6,164,835	6,164,835	23,253,690
a5) Otras Prestaciones Sociales y Económicas	60,962,170	48,346	61,010,516	4,157,560	4,157,560	56,852,956
a6) Previsiones	0	0	0	0	0	0
a7) Pago de Estímulos a Servidores Públicos	9,218,821	0	9,218,821	1,445,412	1,445,412	7,773,410
<b>B. Materiales y Suministros (B=b1+b2+b3+b4+b5+b6+b7+b8+b9)</b>	<b>26,051,906</b>	<b>5,929,000</b>	<b>31,980,906</b>	<b>1,453,633</b>	<b>570,464</b>	<b>30,527,273</b>
b1) Materiales de Administración, Emisión de Documentos y Artículos Oficiales	272,000	1,160,000	1,432,000	216,274	172,423	1,215,726
b2) Alimentos y Utensilios	30,000	253,000	283,000	11,340	8,229	271,660
b3) Materias Primas y Materiales de Producción y Comercialización	0	0	0	0	0	0
b4) Materiales y Artículos de Construcción y de Reparación	191,000	1,034,000	1,225,000	121,373	77,340	1,103,627
b5) Productos Químicos, Farmacéuticos y de Laboratorio	18,296,184	380,000	18,676,184	742,581	12,525	17,933,603
b6) Combustibles, Lubricantes y Aditivos	3,000,000	1,850,000	4,850,000	257,883	256,861	4,592,117
b7) Vestuario, Blancos, Prendas de Protección y Artículos Deportivos	4,004,222	29,000	4,033,222	3,661	1,169	4,029,561
b8) Materiales y Suministros Para Seguridad	0	0	0	0	0	0
b9) Herramientas, Refacciones y Accesorios Menores	258,500	1,223,000	1,481,500	100,522	41,918	1,380,978
<b>C. Servicios Generales (C=c1+c2+c3+c4+c5+c6+c7+c8+c9)</b>	<b>173,149,106</b>	<b>17,889,119</b>	<b>191,038,225</b>	<b>59,989,183</b>	<b>58,559,712</b>	<b>131,049,041</b>
c1) Servicios Básicos	135,712,558	385,000	136,097,558	36,916,774	36,229,125	99,180,785
c2) Servicios de Arrendamiento	3,300,000	300,000	3,600,000	0	0	3,600,000
c3) Servicios Profesionales, Científicos, Técnicos y Otros Servicios	490,500	5,004,662	5,495,162	80,300	80,300	5,414,862
c4) Servicios Financieros, Bancarios y Comerciales	1,400,000	220,000	1,620,000	89,078	89,078	1,530,922
c5) Servicios de Instalación, Reparación, Mantenimiento y Conservación	965,000	7,020,457	7,985,457	128,742	44,500	7,856,715
c6) Servicios de Comunicación Social y Publicidad	0	0	0	0	0	0
c7) Servicios de Traslado y Viáticos	185,000	353,000	538,000	76,997	61,625	461,003
c8) Servicios Oficiales	0	4,000	4,000	0	0	4,000
c9) Otros Servicios Generales	31,096,047	4,602,000	35,698,047	22,697,293	22,055,084	13,000,754
<b>D. Transferencias, Asignaciones, Subsidios y Otras Ayudas (D=d1+d2+d3+d4+d5+d6+d7+d8+d9)</b>	<b>31,607,497</b>	<b>-31,607,497</b>	<b>0</b>	<b>0</b>	<b>0</b>	<b>0</b>
d1) Transferencias Internas y Asignaciones al Sector Público	0	0	0	0	0	0
d2) Transferencias al Resto del Sector Público	31,607,497	-31,607,497	0	0	0	0
d3) Subsidios y Subvenciones	0	0	0	0	0	0
d4) Ayudas Sociales	0	0	0	0	0	0
d5) Pensiones y Jubilaciones	0	0	0	0	0	0
d6) Transferencias a Fideicomisos, Mandatos y Otros Análogos	0	0	0	0	0	0
d7) Transferencias a la Seguridad Social	0	0	0	0	0	0
d8) Donativos	0	0	0	0	0	0
d9) Transferencias al Exterior	0	0	0	0	0	0
<b>E. Bienes Muebles, Inmuebles e Intangibles (E=e1+e2+e3+e4+e5+e6+e7+e8+e9)</b>	<b>0</b>	<b>1,255,000</b>	<b>1,255,000</b>	<b>61,448</b>	<b>36,486</b>	<b>1,193,552</b>
e1) Mobiliario y Equipo de Administración	0	535,000	535,000	61,448	36,486	473,552
e2) Mobiliario y Equipo Educativo y Recreativo	0	0	0	0	0	0
e3) Equipo e Instrumental Médico y de Laboratorio	0	0	0	0	0	0
e4) Vehículos y Equipo de Transporte	0	0	0	0	0	0
e5) Equipo de Defensa y Seguridad	0	0	0	0	0	0
e6) Maquinaria, Otros Equipos y Herramientas	0	720,000	720,000	0	0	720,000
e7) Activos Biológicos	0	0	0	0	0	0
e8) Bienes Inmuebles	0	0	0	0	0	0
e9) Activos Intangibles	0	0	0	0	0	0
<b>F. Inversión Pública (F=f1+f2+f3)</b>	<b>0</b>	<b>0</b>	<b>0</b>	<b>0</b>	<b>0</b>	<b>0</b>
f1) Obra Pública en Bienes de Dominio Público	0	0	0	0	0	0
f2) Obra Pública en Bienes Propios	0	0	0	0	0	0
f3) Proyectos Productivos y Acciones de Fomento	0	0	0	0	0	0
<b>G. Inversiones Financieras y Otras Provisiones (G=g1+g2+g3+g4+g5+g6+g7)</b>	<b>0</b>	<b>6,299,363</b>	<b>6,299,363</b>	<b>0</b>	<b>0</b>	<b>6,299,363</b>
g1) Inversiones Para el Fomento de Actividades Productivas	0	0	0	0	0	0
g2) Acciones y Participaciones de Capital	0	0	0	0	0	0
g3) Compra de Títulos y Valores	0	0	0	0	0	0
g4) Concesión de Préstamos	0	0	0	0	0	0
g5) Inversiones en Fideicomisos, Mandatos y Otros Análogos	0	0	0	0	0	0
Fideicomiso de Desastres Naturales (Informativo)	0	0	0	0	0	0
g6) Otras Inversiones Financieras	0	0	0	0	0	0
g7) Provisiones para Contingencias y Otras Erogaciones Especiales	0	6,299,363	6,299,363	0	0	6,299,363
<b>H. Participaciones y Aportaciones (H=h1+h2+h3)</b>	<b>0</b>	<b>0</b>	<b>0</b>	<b>0</b>	<b>0</b>	<b>0</b>
h1) Participaciones	0	0	0	0	0	0
h2) Aportaciones	0	0	0	0	0	0
h3) Convenios	0	0	0	0	0	0
<b>I. Deuda Pública (I=i1+i2+i3+i4+i5+i6+i7)</b>	<b>0</b>	<b>0</b>	<b>0</b>	<b>0</b>	<b>0</b>	<b>0</b>
i1) Amortización de la Deuda Pública	0	0	0	0	0	0
i2) Intereses de la Deuda Pública	0	0	0	0	0	0
i3) Comisiones de la Deuda Pública	0	0	0	0	0	0
i4) Gastos de la Deuda Pública	0	0	0	0	0	0
i5) Costo por Coberturas	0	0	0	0	0	0
i6) Apoyos Financieros	0	0	0	0	0	0
i7) Adeudos de Ejercicios Fiscales Anteriores (ADEFAS)	0	0	0	0	0	0

**Estado Analítico del Ejercicio del Presupuesto de Egresos Detallado - LDF (a)**

Clasificación por Objeto del Gasto (Capítulo y Concepto)

Al 1 de enero de 2019 y al 31 de marzo de 2019 (b)

(PESOS)

Concepto (c)	Egresos					Subejercicio (e)
	Aprobado (d)	Ampliaciones/ (Reducciones)	Modificado	Devengado	Pagado	
<b>II. Gasto Etiquetado (II=A+B+C+D+E+F+G+H+I)</b>	<b>155,482,069</b>	<b>0</b>	<b>155,482,069</b>	<b>0</b>	<b>0</b>	<b>155,482,069</b>
<b>A. Servicios Personales (A=a1+a2+a3+a4+a5+a6+a7)</b>	<b>0</b>	<b>0</b>	<b>0</b>	<b>0</b>	<b>0</b>	<b>0</b>
a1) Remuneraciones al Personal de Carácter Permanente	0	0	0	0	0	0
a2) Remuneraciones al Personal de Carácter Transitorio	0	0	0	0	0	0
a3) Remuneraciones Adicionales y Especiales	0	0	0	0	0	0
a4) Seguridad Social	0	0	0	0	0	0
a5) Otras Prestaciones Sociales y Económicas	0	0	0	0	0	0
a6) Previsiones	0	0	0	0	0	0
a7) Pago de Estímulos a Servidores Públicos	0	0	0	0	0	0
<b>B. Materiales y Suministros (B=b1+b2+b3+b4+b5+b6+b7+b8+b9)</b>	<b>0</b>	<b>0</b>	<b>0</b>	<b>0</b>	<b>0</b>	<b>0</b>
b1) Materiales de Administración, Emisión de Documentos y Artículos Oficiales	0	0	0	0	0	0
b2) Alimentos y Utensilios	0	0	0	0	0	0
b3) Materias Primas y Materiales de Producción y Comercialización	0	0	0	0	0	0
b4) Materiales y Artículos de Construcción y de Reparación	0	0	0	0	0	0
b5) Productos Químicos, Farmacéuticos y de Laboratorio	0	0	0	0	0	0
b6) Combustibles, Lubricantes y Aditivos	0	0	0	0	0	0
b7) Vestuario, Blancos, Prendas de Protección y Artículos Deportivos	0	0	0	0	0	0
b8) Materiales y Suministros Para Seguridad	0	0	0	0	0	0
b9) Herramientas, Refacciones y Accesorios Menores	0	0	0	0	0	0
<b>C. Servicios Generales (C=c1+c2+c3+c4+c5+c6+c7+c8+c9)</b>	<b>0</b>	<b>0</b>	<b>0</b>	<b>0</b>	<b>0</b>	<b>0</b>
c1) Servicios Básicos	0	0	0	0	0	0
c2) Servicios de Arrendamiento	0	0	0	0	0	0
c3) Servicios Profesionales, Científicos, Técnicos y Otros Servicios	0	0	0	0	0	0
c4) Servicios Financieros, Bancarios y Comerciales	0	0	0	0	0	0
c5) Servicios de Instalación, Reparación, Mantenimiento y Conservación	0	0	0	0	0	0
c6) Servicios de Comunicación Social y Publicidad	0	0	0	0	0	0
c7) Servicios de Traslado y Viáticos	0	0	0	0	0	0
c8) Servicios Oficiales	0	0	0	0	0	0
c9) Otros Servicios Generales	0	0	0	0	0	0
<b>D. Transferencias, Asignaciones, Subsidios y Otras Ayudas (D=d1+d2+d3+d4+d5+d6+d7+d8+d9)</b>	<b>0</b>	<b>0</b>	<b>0</b>	<b>0</b>	<b>0</b>	<b>0</b>
d1) Transferencias Internas y Asignaciones al Sector Público	0	0	0	0	0	0
d2) Transferencias al Resto del Sector Público	0	0	0	0	0	0
d3) Subsidios y Subvenciones	0	0	0	0	0	0
d4) Ayudas Sociales	0	0	0	0	0	0
d5) Pensiones y Jubilaciones	0	0	0	0	0	0
d6) Transferencias a Fideicomisos, Mandatos y Otros Análogos	0	0	0	0	0	0
d7) Transferencias a la Seguridad Social	0	0	0	0	0	0
d8) Donativos	0	0	0	0	0	0
d9) Transferencias al Exterior	0	0	0	0	0	0
<b>E. Bienes Muebles, Inmuebles e Intangibles (E=e1+e2+e3+e4+e5+e6+e7+e8+e9)</b>	<b>0</b>	<b>0</b>	<b>0</b>	<b>0</b>	<b>0</b>	<b>0</b>
e1) Mobiliario y Equipo de Administración	0	0	0	0	0	0
e2) Mobiliario y Equipo Educativo y Recreativo	0	0	0	0	0	0
e3) Equipo e Instrumental Médico y de Laboratorio	0	0	0	0	0	0
e4) Vehículos y Equipo de Transporte	0	0	0	0	0	0
e5) Equipo de Defensa y Seguridad	0	0	0	0	0	0
e6) Maquinaria, Otros Equipos y Herramientas	0	0	0	0	0	0
e7) Activos Biológicos	0	0	0	0	0	0
e8) Bienes Inmuebles	0	0	0	0	0	0
e9) Activos Intangibles	0	0	0	0	0	0
<b>F. Inversión Pública (F=f1+f2+f3)</b>	<b>108,000,000</b>	<b>0</b>	<b>108,000,000</b>	<b>0</b>	<b>0</b>	<b>108,000,000</b>
f1) Obra Pública en Bienes de Dominio Público	0	0	0	0	0	0
f2) Obra Pública en Bienes Propios	108,000,000	0	108,000,000	0	0	108,000,000
f3) Proyectos Productivos y Acciones de Fomento	0	0	0	0	0	0
<b>G. Inversiones Financieras y Otras Provisiones (G=g1+g2+g3+g4+g5+g6+g7)</b>	<b>0</b>	<b>0</b>	<b>0</b>	<b>0</b>	<b>0</b>	<b>0</b>
g1) Inversiones Para el Fomento de Actividades Productivas	0	0	0	0	0	0
g2) Acciones y Participaciones de Capital	0	0	0	0	0	0
g3) Compra de Títulos y Valores	0	0	0	0	0	0
g4) Concesión de Préstamos	0	0	0	0	0	0
g5) Inversiones en Fideicomisos, Mandatos y Otros Análogos	0	0	0	0	0	0
Fideicomiso de Desastres Naturales (Informativo)	0	0	0	0	0	0
g6) Otras Inversiones Financieras	0	0	0	0	0	0
g7) Provisiones para Contingencias y Otras Erogaciones Especiales	0	0	0	0	0	0
<b>H. Participaciones y Aportaciones (H=h1+h2+h3)</b>	<b>47,482,069</b>	<b>0</b>	<b>47,482,069</b>	<b>0</b>	<b>0</b>	<b>47,482,069</b>
h1) Participaciones	47,482,069	0	47,482,069	0	0	47,482,069
h2) Aportaciones	0	0	0	0	0	0
h3) Convenios	0	0	0	0	0	0
<b>I. Deuda Pública (I=i1+i2+i3+i4+i5+i6+i7)</b>	<b>0</b>	<b>0</b>	<b>0</b>	<b>0</b>	<b>0</b>	<b>0</b>
i1) Amortización de la Deuda Pública	0	0	0	0	0	0
i2) Intereses de la Deuda Pública	0	0	0	0	0	0
i3) Comisiones de la Deuda Pública	0	0	0	0	0	0

**Estado Analítico del Ejercicio del Presupuesto de Egresos Detallado - LDF (a)**


Clasificación por Objeto del Gasto (Capítulo y Concepto)


Al 1 de enero de 2019 y al 31 de marzo de 2019 (b)


(PESOS)

Concepto (c)	Egresos					Subejercicio (e)
	Aprobado (d)	Ampliaciones/ (Reducciones)	Modificado	Devengado	Pagado	
i4) Gastos de la Deuda Pública	0	0	0			0
i5) Costo por Coberturas	0	0	0			0
i6) Apoyos Financieros	0	0	0			0
i7) Adeudos de Ejercicios Fiscales Anteriores (ADEFAS)	0	0	0			0
<b>III. Total de Egresos (III = I + II)</b>	<b>688,835,270</b>	<b>0</b>	<b>688,835,270</b>	<b>104,158,944</b>	<b>93,358,525</b>	<b>584,676,325</b>

  
 ARQ. ARMANDO PADILLA HERRERA  
 DIRECTOR GENERAL


  
 M.C.D. ARMANDO MÁRCISO CORREA PEÑA  
 DIRECTOR DE ADMINISTRACIÓN

  
 L.C.F. ALEJANDRO SILVESTRE ALVAREZ DOMINGUEZ  
 SUB-DIRECTOR DE PRESUPUESTO Y  
 RECURSOS FINANCIEROS

  
 C. EMETERIO PÉREZ VERA  
 JEFE DEL DEPTO. DE PRESUPUESTO


**Estado Analítico del Ejercicio del Presupuesto de Egresos Detallado - LDF (a)**
**Clasificación Administrativa**
**Al 1 de enero de 2019 y al 31 de marzo de 2019 (b)**
**(PESOS)**

Concepto (c)	Egresos					Subejercicio (e)
	Aprobado (d)	Ampliaciones/ (Reducciones)	Modificado	Devengado	Pagado	
<b>II.Gasto No Etiquetado</b>						
<b>(I=@+@+@+A+B+C+D+E+F+G+H+I+J+K+L+M+N+O+P+Q+R+S+T+U+V+W+X+Y)</b>	<b>533,353,201</b>	<b>0</b>	<b>533,353,201</b>	<b>104,158,944</b>	<b>93,358,525</b>	<b>429,194,256</b>
@.COORD. GRAL. DESARROLLO	0	0	0	0	0	0
@.COORD.GRAL DEL INDESTAB	0	0	0	0	0	0
@.DIRECCION DE RECAUDACION	0	0	0	0	0	0
A.DIR. GENERAL	0	0	0	0	0	0
B.SUBDIRECCION DE CULTURA DEL AGUA	0	0	0	0	0	0
C.COMISION ESTATAL DE AGUA Y SANEAMIENTO	0	0	0	0	0	0
D.DIRECCIÓN GENERAL DE CEAS	4,907,683	0	4,907,683	724,460	415,570	4,183,223
E.DIRECCIÓN TÉCNICA	10,063,194	0	10,063,194	1,613,295	943,548	8,449,899
F.DIRECCIÓN DE PLANEACIÓN	4,660,759	0	4,660,759	777,062	424,417	3,883,697
G.DIRECCIÓN JURÍDICA	2,741,840	0	2,741,840	417,653	240,167	2,324,187
H.DIRECCIÓN DE CONSTRUCCIÓN	10,514,676	0	10,514,676	1,648,627	969,054	8,866,049
I.DIRECCIÓN DE DESARROLLO SOCIAL	5,185,182	0	5,185,182	747,855	421,648	4,437,327
J.DIR. DE OPERACIÓN, MANTTO Y CON.DE CAL DEL AGUA	55,792,096	2,624,703	58,416,798	10,019,025	8,592,477	48,397,774
K.UNIDAD DE AGUA POTABLE Y ALCANTARILLADO DE CÁRDENAS	21,507,931	-97,536	21,410,395	2,695,986	1,665,599	18,714,409
L.ADMINISTRACION MUNICIPAL DE CENTLA TABASCO	13,319,867	7,543	13,327,411	1,672,150	1,037,607	11,655,260
M.UNIDAD DE AGUA POTABLE Y ALCANTARILLADO DE COMALCALCO	11,611,686	0	11,611,686	1,457,480	898,590	10,154,206
N.ADMINISTRACION MUNICIPAL DE CUNDUACAN TABASCO	6,350,485	0	6,350,485	789,451	478,084	5,561,034
O.ADMINISTRACION MUNICIPAL DE EMILIANO ZAPATA TABASCO	9,498,570	0	9,498,570	1,215,111	817,792	8,283,458
P.UNIDAD DE AGUA POTABLE Y ALCANTARILLADO DE HUIMANGUILLO	13,463,439	0	13,463,439	1,699,949	1,699,014	11,763,490
Q.ADMINISTRACION MUNICIPAL DE JALAPA TABASCO	6,980,350	9,954	6,990,304	915,932	915,932	6,074,372
R.UNIDAD DE AGUA POTABLE Y ALCANTARILLADO DE JALPA DE MÉNDEZ	9,058,187	0	9,058,187	1,148,217	1,148,217	7,909,970
S.UNIDAD DE AGUA POTABLE Y ALCANTARILLADO DE NACAJUCA	10,966,773	0	10,966,773	1,370,066	1,370,066	9,596,707
T.UNIDAD DE AGUA POTABLE Y ALCANTARILLADO DE PARAÍSO	10,133,530	0	10,133,530	1,302,877	1,302,877	8,830,653
U.UNIDAD DE AGUA POTABLE Y ALCANTARILLADO DE TACOTALPA	8,109,386	14,792	8,124,178	1,121,673	1,121,673	7,002,504
V.ADMINISTRACION MUNICIPAL DE TENOSIQUE TABASCO	8,867,179	0	8,867,179	1,097,750	1,097,750	7,769,429
W.DIRECCIÓN DE ADMINISTRACIÓN	295,005,505	-2,559,637	292,445,868	69,750,890	65,825,010	222,694,978
X.UNIDAD DE AGUA POTABLE Y ALCANTARILLADO DE TEAPA	8,162,532	0	8,162,532	983,374	983,374	7,179,158
Y.DIRECCIÓN DE RECAUDACIÓN	6,452,349	182	6,452,531	990,060	990,060	5,462,470
<b>II.Gasto Etiquetado</b>						
<b>(I=@+@+@+A+B+C+D+E+F+G+H+I+J+K+L+M+N+O+P+Q+R+S+T+U+V+W+X+Y)</b>	<b>155,482,069</b>	<b>0</b>	<b>155,482,069</b>	<b>0</b>	<b>0</b>	<b>155,482,069</b>
@.COORD. GRAL. DESARROLLO	0	0	0	0	0	0
@.COORD.GRAL DEL INDESTAB	0	0	0	0	0	0
@.DIRECCION DE RECAUDACION	0	0	0	0	0	0
A.DIR. GENERAL	0	0	0	0	0	0
B.SUBDIRECCION DE CULTURA DEL AGUA	0	0	0	0	0	0
C.COMISION ESTATAL DE AGUA Y SANEAMIENTO	0	0	0	0	0	0
D.DIRECCIÓN GENERAL DE CEAS	0	0	0	0	0	0
E.DIRECCIÓN TÉCNICA	0	0	0	0	0	0
F.DIRECCIÓN DE PLANEACIÓN	0	0	0	0	0	0
G.DIRECCIÓN JURÍDICA	0	0	0	0	0	0
H.DIRECCIÓN DE CONSTRUCCIÓN	154,248,971	0	154,248,971	0	0	154,248,971
I.DIRECCIÓN DE DESARROLLO SOCIAL	0	0	0	0	0	0
J.DIR. DE OPERACIÓN, MANTTO Y CON.DE CAL DEL AGUA	1,233,098	0	1,233,098	0	0	1,233,098
K.UNIDAD DE AGUA POTABLE Y ALCANTARILLADO DE CÁRDENAS	0	0	0	0	0	0
L.ADMINISTRACION MUNICIPAL DE CENTLA TABASCO	0	0	0	0	0	0
M.UNIDAD DE AGUA POTABLE Y ALCANTARILLADO DE COMALCALCO	0	0	0	0	0	0
N.ADMINISTRACION MUNICIPAL DE CUNDUACAN TABASCO	0	0	0	0	0	0






Estado Analítico del Ejercicio del Presupuesto de Egresos Detallado - LDF (a)						
Clasificación Administrativa						
Al 1 de enero de 2019 y al 31 de marzo de 2019 (b)						
(PESOS)						
Concepto (c)	Egresos					Subejercicio (e)
	Aprobado (d)	Ampliaciones/ (Reducciones)	Modificado	Devengado	Pagado	
O.ADMINISTRACION MUNICIPAL DE EMILIANO ZAPATA TABASCO	0	0	0	0	0	0
P.UNIDAD DE AGUA POTABLE Y ALCANTARILLADO DE HUIMANGUILLO	0	0	0	0	0	0
Q.ADMINISTRACION MUNICIPAL DE JALAPA TABASCO	0	0	0	0	0	0
R.UNIDAD DE AGUA POTABLE Y ALCANTARILLADO DE JALPA DE MÉNDEZ	0	0	0	0	0	0
S.UNIDAD DE AGUA POTABLE Y ALCANTARILLADO DE NACAJUCA	0	0	0	0	0	0
T.UNIDAD DE AGUA POTABLE Y ALCANTARILLADO DE PARAÍSO	0	0	0	0	0	0
U.UNIDAD DE AGUA POTABLE Y ALCANTARILLADO DE TACOTALPA	0	0	0	0	0	0
V.ADMINISTRACION MUNICIPAL DE TENOSIQUE TABASCO	0	0	0	0	0	0
W.DIRECCIÓN DE ADMINISTRACIÓN	0	0	0	0	0	0
X.UNIDAD DE AGUA POTABLE Y ALCANTARILLADO DE TEAPA	0	0	0	0	0	0
Y.DIRECCIÓN DE RECAUDACIÓN	0	0	0	0	0	0
<b>III. Total de Egresos (I=III + I + II)</b>	<b>688,835,270</b>	<b>0</b>	<b>688,835,270</b>	<b>104,158,944</b>	<b>93,358,525</b>	<b>584,676,325</b>




---

**ARQ. ARMANDO PADILLA HERRERA**  
 DIRECTOR GENERAL





---

**M.C.D. ARMANDO MARCISO CORREA PEÑA**  
 DIRECTOR DE ADMINISTRACIÓN




---

**L.C.P. ALEJANDRO SILVESTRE ALVAREZ DOMINGUEZ**  
 SUB-DIRECTOR DE PRESUPUESTO Y  
 RECURSOS FINANCIEROS




---

**C. EMETERIO PÉREZ VERA**  
 JEFE DEL DEPTO. DE PRESUPUESTO

**Estado Analítico del Ejercicio del Presupuesto de Egresos Detallado - LDF (a)**

Clasificación Funcional (Finalidad y Función)

Al 1 de marzo de 2019 y al 31 de marzo de 2019 (b)

(PESOS)

Concepto (c)	Egresos					Subejercicio (e)
	Aprobado (d)	Ampliaciones / (Reducciones)	Modificado	Devengado	Pagado	
<b>I. Gasto No Etiquetado (I=A+B+C+D)</b>	<b>533,353,201</b>	<b>0</b>	<b>533,353,201</b>	<b>104,158,944</b>	<b>93,358,525</b>	<b>429,194,256</b>
<b>A. Gobierno (A=a1+a2+a3+a4+a5+a6+a7+a8)</b>	0	0	0	0	0	0
a1) Legislación	0	0	0	0	0	0
a2) Justicia	0	0	0	0	0	0
a3) Coordinación de la Política de Gobierno	0	0	0	0	0	0
a4) Relaciones Exteriores	0	0	0	0	0	0
a5) Asuntos Financieros y Hacendarios	0	0	0	0	0	0
a6) Seguridad Nacional	0	0	0	0	0	0
a7) Asuntos de Orden Público y de Seguridad Interior	0	0	0	0	0	0
a8) Otros Servicios Generales	0	0	0	0	0	0
<b>B. Desarrollo Social (B=b1+b2+b3+b4+b5+b6+b7)</b>	<b>533,353,201</b>	<b>0</b>	<b>533,353,201</b>	<b>104,158,944</b>	<b>93,358,525</b>	<b>429,194,256</b>
b1) Protección Ambiental	533,353,201	0	533,353,201	104,158,944	93,358,525	429,194,256
b2) Vivienda y Servicios a la Comunidad	0	0	0	0	0	0
b3) Salud	0	0	0	0	0	0
b4) Recreación, Cultura y Otras Manifestaciones Sociales	0	0	0	0	0	0
b5) Educación	0	0	0	0	0	0
b6) Protección Social	0	0	0	0	0	0
b7) Otros Asuntos Sociales	0	0	0	0	0	0
<b>C. Desarrollo Económico (C=c1+c2+c3+c4+c5+c6+c7+c8+c9)</b>	0	0	0	0	0	0
c1) Asuntos Económicos, Comerciales y Laborales en General	0	0	0	0	0	0
c2) Agropecuaria, Silvicultura, Pesca y Caza	0	0	0	0	0	0
c3) Combustibles y Energía	0	0	0	0	0	0
c4) Minería, Manufacturas y Construcción	0	0	0	0	0	0
c5) Transporte	0	0	0	0	0	0
c6) Comunicaciones	0	0	0	0	0	0
c7) Turismo	0	0	0	0	0	0
c8) Ciencia, Tecnología e Innovación	0	0	0	0	0	0
c9) Otras Industrias y Otros Asuntos Económicos	0	0	0	0	0	0
<b>D. Otras No Clasificadas en Funciones Anteriores (D=d1+d2+d3+d4)</b>	0	0	0	0	0	0
d1) Transacciones de la Deuda Pública / Costo Financiero de la Deuda	0	0	0	0	0	0
d2) Transferencias, Participaciones y Aportaciones Entre Diferentes Niveles y Órdenes de Gobierno	0	0	0	0	0	0
d3) Saneamiento del Sistema Financiero	0	0	0	0	0	0
d4) Adeudos de Ejercicios Fiscales Anteriores	0	0	0	0	0	0
<b>II: Gasto Etiquetado (II=A+B+C+D)</b>	<b>155,482,069</b>	<b>0</b>	<b>155,482,069</b>	<b>0</b>	<b>0</b>	<b>155,482,069</b>
<b>A. Gobierno (A=a1+a2+a3+a4+a5+a6+a7+a8)</b>	0	0	0	0	0	0
a1) Legislación	0	0	0	0	0	0
a2) Justicia	0	0	0	0	0	0
a3) Coordinación de la Política de Gobierno	0	0	0	0	0	0
a4) Relaciones Exteriores	0	0	0	0	0	0
a5) Asuntos Financieros y Hacendarios	0	0	0	0	0	0
a6) Seguridad Nacional	0	0	0	0	0	0
a7) Asuntos de Orden Público y de Seguridad Interior	0	0	0	0	0	0
a8) Otros Servicios Generales	0	0	0	0	0	0
<b>B. Desarrollo Social (B=b1+b2+b3+b4+b5+b6+b7)</b>	<b>155,482,069</b>	<b>0</b>	<b>155,482,069</b>	<b>0</b>	<b>0</b>	<b>155,482,069</b>
b1) Protección Ambiental	155,482,069	0	155,482,069	0	0	155,482,069
b2) Vivienda y Servicios a la Comunidad	0	0	0	0	0	0
b3) Salud	0	0	0	0	0	0
b4) Recreación, Cultura y Otras Manifestaciones Sociales	0	0	0	0	0	0
b5) Educación	0	0	0	0	0	0
b6) Protección Social	0	0	0	0	0	0
b7) Otros Asuntos Sociales	0	0	0	0	0	0
<b>C. Desarrollo Económico (C=c1+c2+c3+c4+c5+c6+c7+c8+c9)</b>	0	0	0	0	0	0
c1) Asuntos Económicos, Comerciales y Laborales en General	0	0	0	0	0	0
c2) Agropecuaria, Silvicultura, Pesca y Caza	0	0	0	0	0	0
c3) Combustibles y Energía	0	0	0	0	0	0
c4) Minería, Manufacturas y Construcción	0	0	0	0	0	0
c5) Transporte	0	0	0	0	0	0
c6) Comunicaciones	0	0	0	0	0	0
c7) Turismo	0	0	0	0	0	0
c8) Ciencia, Tecnología e Innovación	0	0	0	0	0	0
c9) Otras Industrias y Otros Asuntos Económicos	0	0	0	0	0	0
<b>D. Otras No Clasificadas en Funciones Anteriores (D=d1+d2+d3+d4)</b>	0	0	0	0	0	0
d1) Transacciones de la Deuda Pública / Costo Financiero de la Deuda	0	0	0	0	0	0
d2) Transferencias, Participaciones y Aportaciones Entre Diferentes Niveles y Órdenes de Gobierno	0	0	0	0	0	0
d3) Saneamiento del Sistema Financiero	0	0	0	0	0	0
d4) Adeudos de Ejercicios Fiscales Anteriores	0	0	0	0	0	0
<b>III. Total de Egresos (III = I + II)</b>	<b>688,835,270</b>	<b>0</b>	<b>688,835,270</b>	<b>104,158,944</b>	<b>93,358,525</b>	<b>584,676,325</b>

**ARQ. ARMANDO PADILLA HERRERA**  
 DIRECTOR GENERAL

**M.C.D. ARMANDO NARCISO CORREA PENA**  
 DIRECTOR DE ADMINISTRACIÓN

**L.C.F. ALEJANDRO SILVESTRE ALVAREZ DOMINGUEZ**  
 SUB-DIRECTOR DE PRESUPUESTO Y RECURSOS FINANCIEROS

**C. EMETERIO PÉREZ VERA**  
 JEFE DEL DEPTO. DE PRESUPUESTO



TABASCO

COMISIÓN ESTATAL DE AGUA Y SANEAMIENTO



Estado Analítico del Ejercicio del Presupuesto de Egresos Detallado - LDF

Clasificación de Servicios Personales por Categoría  
Al 1 de enero de 2019 y al 31 de marzo de 2019 (b)  
(PESOS)

Concepto (c)	Egresos					Subejercicio (e)
	Aprobado (d)	Ampliaciones / (Reducciones)	Modificado	Devengado	Pagado	
<b>I. Gasto No Etiquetado (I=A+B+C+D+E+F)</b>	<b>302,544,692</b>	<b>235,015</b>	<b>302,779,707</b>	<b>42,654,680</b>	<b>34,191,863</b>	<b>260,125,027</b>
A. Personal Administrativo	302,544,692	235,015	302,779,707	42,654,680	34,191,863	260,125,027
B. Magisterio	0	0	0	0	0	0
C. Servicios de Salud (C=c1+c2)	0	0	0	0	0	0
c1) Personal Administrativo	0	0	0	0	0	0
c2) Personal Médico, paramédico y afín	0	0	0	0	0	0
D. Seguridad Pública	0	0	0	0	0	0
E. Gastos asociados a la implementación de nuevas leyes federales o reformas a las mismas (E=e1+e2)	0	0	0	0	0	0
e1) Nombre del Programa o Ley 1	0	0	0	0	0	0
e2) Nombre del Programa o Ley 2	0	0	0	0	0	0
F. Sentencias laborales definitivas	0	0	0	0	0	0
<b>II. Gasto Etiquetado (I=A+B+C+D+E+F)</b>	<b>0</b>	<b>0</b>	<b>0</b>	<b>0</b>	<b>0</b>	<b>0</b>
A. Personal Administrativo	0	0	0	0	0	0
B. Magisterio	0	0	0	0	0	0
C. Servicios de Salud (C=c1+c2)	0	0	0	0	0	0
c1) Personal Administrativo	0	0	0	0	0	0
c2) Personal Médico, paramédico y afín	0	0	0	0	0	0
D. Seguridad Pública	0	0	0	0	0	0
E. Gastos asociados a la implementación de nuevas leyes federales o reformas a las mismas (E=e1+e2)	0	0	0	0	0	0
e1) Nombre del Programa o Ley 1	0	0	0	0	0	0
e2) Nombre del Programa o Ley 2	0	0	0	0	0	0
F. Sentencias laborales definitivas	0	0	0	0	0	0
<b>III. Total de Gasto en Servicios Personales (III = I + II)</b>	<b>302,544,692</b>	<b>235,015</b>	<b>302,779,707</b>	<b>42,654,680</b>	<b>34,191,863</b>	<b>260,125,027</b>

ARQ. ARMANDO PADILLA HERRERA  
DIRECTOR GENERAL

M.C.D. ARMANDO NARCISO CORREA PEÑA  
DIRECTOR DE ADMINISTRACIÓN

L.O.P. ALEJANDRO SILVESTRE ALVAREZ DOMINGUEZ  
SUB-DIRECTOR DE PRESUPUESTO Y

C. EMETERIO PEREZ VERA  
JEFE DEL DEPTO. DE PRESUPUESTO