


PROGRAMA DE AGUA POTABLE, DRENAJE Y TRATAMIENTO (PROAGUA)

ACCIONES DE DESINFECCION DE AGUA 2021 FC-PROAGUA-09


FECHA DE CIERRE	ESTADO	ACCION	UNIDAD	ANEXO TÉCNICO				CIERRE ACUMULADO EN EL EJERCICIO				
				METAS		MONTOS DE INVERSION (Pesos)		FÍSICO	MINISTRADO			
				CANTIDAD	FEDERAL	ESTATAL	TOTAL		CANTIDAD REAL	FEDERAL	ESTATAL	FEDERAL
-1	-2	-3	-4	-5	-6	-7	-8	-9	-10	-11	-12	-13
DICIEMBRE	TABASCO	ADQUISICIÓN DE HIPOCLORITO DE SODIO	KG.	97,200.00	340,200.00	340,200.00	680,400.00	117,310.00	340,200.00	340,200.00	340,170.00	340,170.00
SUMAS				97,200.00	340,200.00	340,200.00	680,400.00	117,310.00	340,200.00	340,200.00	340,170.00	340,170.00

OBSERVACIONES: (14) SE REINTEGRARA A LA FEDERACION LA CANTIDAD DE \$30.00 DENTRO DE ESTA INFORMACION SE ENCUENTRA CONSIDERADA LA AMPLIACION DE METAS POR UNA CANTIDAD DE 20,110 Kg. DE HIPOCLORITO DE SODIO


LIC. LUIS ROMED CURRIA
SECRETARIO DE ORDENAMIENTO TERRITORIAL Y OBRAS PÚBLICAS

DIRECTOR LOCAL TABASCO DE LA CONAGUA

ING. FELIPE ARRIERO PÉREZ

DIRECTOR GENERAL DE LA COMISION ESTATAL DE AGUA Y SANEAMIENTO

ARMANDO PADILLA HERRERA


DIRECTOR DE OPERACIÓN, MANTENIMIENTO Y CONTROL DE CALIDAD DEL AGUA DE LA CEAS

ING. GILDARDO GARCÍA RODRÍGUEZ

FIG. - FORMATO DE CIERRE DE BENEFICIOS LOGRADOS POR LOCALIDAD Y TIPO DE ACCIÓN

FORMATO EC-PROAGUA - 11

1	2	3	4	5	6	7	8	9	10	11	12	13	14	15	16	17	18	19	20	21
CLAVE ID (4 Dígitos)	Estado	Municipio	Localidad	Población Total (hab.)	Grado de marginación (0=1)	Componente	Subcomponente	Acción	Clave acción	Unidad	Meta	Población a beneficiar (hab.)	Población mujeres (hab.)	Población indígena (hab.)	Caudal de agua producida (l/s)	Caudal de agua desinfectada (l/s)	Preco Operación (M)	Monto Federal (B)	Monto Estatal (B)	Monto Total (B)
2008097	TABASCO	ZONA COSTERA (Cacahuatan)	EL TRES BOCAS TA SECC. CACAHUATAN TA	1,154	ALTO	Agua Potable	Mejoramiento de eficiencia	Mantenimiento y Reparación	AIS	Kilogramo	480	1,154	627	0	6	6	3.8	1,392	1,392	2,784
2008074	TABASCO	ZONA COSTERA (Himantolillo)	LA CIBRA 2A SECC. LA CIBRA 2A SECC. (Himantolillo)	2,331	ALTO	Agua Potable	Mejoramiento de eficiencia	Mantenimiento y Reparación	AIS	Kilogramo	720	2,331	1,214	2	8	8	5.8	2,088	2,088	4,176
2008023	TABASCO	ZONA COSTERA (Himantolillo)	LA CIBRA 2A SECC. LA CIBRA 2A SECC. (Himantolillo)	353	ALTO	Agua Potable	Mejoramiento de eficiencia	Mantenimiento y Reparación	AIS	Kilogramo	480	353	179	0	5	5	5.8	1,392	1,392	2,784
2002021	TABASCO	ZONA COSTERA (Cacahuatan)	EL SINGALON 2DA SECC. MAGALANES	1,102	ALTO	Agua Potable	Mejoramiento de eficiencia	Mantenimiento y Reparación	AIS	Kilogramo	720	1,102	563	1	10	10	5.8	2,088	2,088	4,176
2002014	TABASCO	ZONA COSTERA (Cacahuatan)	EL SINGALON 2DA SECC. (Cacahuatan)	580	ALTO	Agua Potable	Mejoramiento de eficiencia	Mantenimiento y Reparación	AIS	Kilogramo	720	580	267	0	10	10	5.8	2,088	2,088	4,176
2002067	TABASCO	ZONA COSTERA (Cacahuatan)	CHIRO ZAPOTE 2DA SECC. EL RETIRIO	700	ALTO	Agua Potable	Mejoramiento de eficiencia	Mantenimiento y Reparación	AIS	Kilogramo	480	700	363	0	5	5	5.8	1,392	1,392	2,784
TOTALES				208,316							773,040	208,316	103,300	6,822,00	1,385,00	1,385,00	1,020,32	\$ 3,407,000	\$ 3,407,000	\$ 6,814,000

Debe llenarse en su totalidad, sin dejar espacios y sin cambiar la estructura del formato. Deben registrarse los subsidios por tipo de acción y el gran TOTAL.

22	Total de localidades en el Estado*	23	Total de municipios en el Estado	17
25	Localidades no reportadas programadas a beneficiar en el Estado	26	Municipios no reportados programados a beneficiar en el Estado	11

24	Total de habitantes en el Estado	2,402,598
27	Habitantes de localidades no reportadas programadas a beneficiar en el Estado	208,316

* Indicar la fuente y año de la información:
INFORMACION INEGI 2020

EL PRESENTE CIERRE DE ACCIONES SE FIRMA EN 3 EJEMPLARES ORIGINALES, A LOS 30 DÍAS DEL MES DE DICIEMBRE DE 2021

SECRETARIO DE ORDENAMIENTO TERRITORIAL Y OBRAS PÚBLICAS

DR. LUIS ROMEO GURRILA GURRILA
Nombre Completo FRSMA

DIRECTOR LOCAL TABASCO DE LA CONAGUA

ING. FELIPE PINEDA PÉREZ
Nombre Completo FRSMA

DIRECTOR GENERAL DE LA COMISIÓN ESTATAL DE AGUA Y SANEAMIENTO

ARMANDO PAUL LEBERRERA
Nombre Completo FRSMA

DIRECTOR DE OPERACIÓN, MANTENIMIENTO Y CONTROL DE CALIDAD DEL AGUA DE LA CEAS

ING. GILDA RDO GARCÍA RODRÍGUEZ
Nombre Completo FRSMA



PROGRAMA DE AGUA POTABLE, DRENAJE Y TRATAMIENTO (PROAGUA) 2021
ACCIONES DE DESINFECCIÓN DE AGUA 2021 FC-PROAGUA-11
CIERRE DE INDICADORES ACCIONES DE DESINFECCIÓN DE AGUA

INDICADOR	FÓRMULA	UNIDAD	CIERRE
1) Porcentaje del caudal estatal de agua desinfectada a través del equipamiento en operación, respecto al caudal producido estatal (%)	$\frac{\text{Caudal estatal de agua desinfectada}}{\text{Caudal estatal de agua producida}} \times 100$	Porcentaje (%)	100
2) Población con abastecimiento de agua desinfectada (Hab.)	Habitantes de localidades no repetidas beneficiadas con cobertura de desinfección	Habitantes	208,316
3) Localidades con abastecimiento de agua desinfectada (Loc)	Localidades no repetidas beneficiadas	Localidades	176

EL PRESENTE CIERRE SE FIRMA EN TRES EJEMPLARES ORIGINALES, A LOS 30 DÍAS DEL MES DE DICIEMBRE DE 2021

SECRETARIO DE ORDENAMIENTO
TERRITORIAL Y OBRAS PÚBLICAS

LIC. LUIS ROMEO GURRIA

DIRECTOR LOCAL TABASCO DE LA
CONAGUA

ING. FELIPE KRINEO PÉREZ

DIRECTOR GENERAL DE LA COMISIÓN
ESTATAL DE AGUA Y SANIAMIENTO

ARMANDO PADILLA HERRERA

DIRECTOR DE OPERACIÓN, MANTENIMIENTO Y
CONTROL DE CALIDAD DEL AGUA

ING. GILDARDO GARCÍA RODRÍGUEZ