


Concepto (c)	Egresos					Subejercicio (e)
	Aprobado (d)	Ampliaciones/ (Reducciones)	Modificado	Devengado	Pagado	
I. Gasto No Etiquetado (I=A+B+C+D+E+F+G+H+I)	400,300,000	110,498,701	510,798,701	47,672,041	44,363,323	463,126,661
A. Servicios Personales (A=e1+a2+a3+a4+a5+a6+a7)	0	0	0	0	0	0
a1 Remuneraciones al Personal de Carácter Permanente	0	0	0	0	0	0
a2 Remuneraciones al Personal de Carácter Transitorio	0	0	0	0	0	0
a3 Remuneraciones Adicionales y Especiales	0	0	0	0	0	0
a4 Seguridad Social	0	0	0	0	0	0
a5 Otras Prestaciones Sociales y Económicas	0	0	0	0	0	0
a6 Previsiones	0	0	0	0	0	0
a7 Pago de Estímulos a Servidores Públicos	0	0	0	0	0	0
B. Materiales y Suministros (B=b1+b2+b3+b4+b5+b6+b7+b8+b9)	0	3,131,783	3,131,783	2,593,783	2,593,783	538,000
b1 Materiales de Administración, Emisión de Documentos y Artículos Oficiales	0	348,000	348,000	0	0	348,000
b2 Alimentos y Utensilios	0	0	0	0	0	0
b3 Materias Primas y Materiales de Producción y Comercialización	0	0	0	0	0	0
b4 Materiales y Artículos de Construcción y de Reparación	0	0	0	0	0	0
b5 Productos Químicos, Farmacéuticos y de Laboratorio	0	0	0	0	0	0
b6 Combustibles, Lubrificantes y Aditivos	0	190,000	190,000	0	0	190,000
b7 Vestuario, Blancos, Prendas de Protección y Artículos Deportivos	0	0	0	0	0	0
b8 Materiales y Suministros Para Seguridad	0	0	0	0	0	0
b9 Herramientas, Refacciones y Accesorios Menores	0	2,593,783	2,593,783	2,593,783	2,593,783	0
C. Servicios Generales (C=c1+c2+c3+c4+c5+c6+c7+c8+c9)	0	2,272,731	2,272,731	2,020,731	2,020,731	252,000
c1 Servicios Básicos	0	22,552	22,552	22,552	22,552	0
c2 Servicios de Arrendamiento	0	0	0	0	0	0
c3 Servicios Profesionales, Científicos, Técnicos y Otros Servicios	0	0	0	0	0	0
c4 Servicios Financieros, Bancarios y Comerciales	0	0	0	0	0	0
c5 Servicios de Instalación, Reparación, Mantenimiento y Conservación	0	2,148,079	2,148,079	1,990,079	1,990,079	158,000
c6 Servicios de Comunicación Social y Publicidad	0	0	0	0	0	0
c7 Servicios de Traslado y Viáticos	0	102,100	102,100	8,100	8,100	94,000
c8 Servicios Oficiales	0	0	0	0	0	0
c9 Otros Servicios Generales	0	0	0	0	0	0
D. Transferencias, Asignaciones, Subsidios y Otras Ayudas (D=d1+d2+d3+d4+d5+d6+d7+d8+d9)	300,300,000	-99,863,458	200,436,542	0	0	200,436,542
d1 Transferencias Internas y Asignaciones al Sector Público	0	0	0	0	0	0
d2 Transferencias al Resto del Sector Público	300,300,000	-99,863,458	200,436,542	0	0	200,436,542
d3 Subsidios y Subvenciones	0	0	0	0	0	0
d4 Ayudas Sociales	0	0	0	0	0	0
d5 Pensiones y Jubilaciones	0	0	0	0	0	0
d6 Transferencias a Fideicomisos, Mandatos y Otros Análogos	0	0	0	0	0	0
d7 Transferencias a la Seguridad Social	0	0	0	0	0	0
d8 Donativos	0	0	0	0	0	0
d9 Transferencias al Exterior	0	0	0	0	0	0
E. Bienes Muebles, Inmuebles e Intangibles (E=e1+e2+e3+e4+e5+e6+e7+e8+e9)	0	10,539,086	10,539,086	9,495,444	9,446,716	1,043,642
e1 Mobiliario y Equipo de Administración	0	0	0	0	0	0
e2 Mobiliario y Equipo Educativo y Recreativo	0	0	0	0	0	0
e3 Equipo e Instrumental Médico y de Laboratorio	0	0	0	0	0	0
e4 Vehículos y Equipo de Transporte	0	0	0	0	0	0
e5 Equipo de Defensa y Seguridad	0	0	0	0	0	0
e6 Maquinaria, Otros Equipos y Herramientas	0	10,539,086	10,539,086	9,495,444	9,446,716	1,043,642
e7 Activos Biológicos	0	0	0	0	0	0
e8 Bienes Inmuebles	0	0	0	0	0	0
e9 Activos Intangibles	0	0	0	0	0	0
F. Inversión Pública (F=f1+f2+f3)	100,000,000	194,418,559	294,418,559	33,562,082	30,302,093	260,856,477
f1 Obra Pública en Bienes de Dominio Público	0	0	0	0	0	0
f2 Obra Pública en Bienes Propios	100,000,000	194,418,559	294,418,559	33,562,082	30,302,093	260,856,477
f3 Proyectos Productivos y Acciones de Fomento	0	0	0	0	0	0
G. Inversiones Financieras y Otras Provisiones (G=g1+g2+g3+g4+g5+g6+g7)	0	0	0	0	0	0
g1 Inversiones Para el Fomento de Actividades Productivas	0	0	0	0	0	0
g2 Acciones y Participaciones de Capital	0	0	0	0	0	0
g3 Compra de Títulos y Valores	0	0	0	0	0	0


[Handwritten signature and initials]


Concepto (c)	Egresos					Subejercicio (e)
	Aprobado (d)	Ampliaciones/ (Reducciones)	Modificado	Devengado	Pagado	
g4) Concesión de Préstamos	0	0	0	0	0	0
g5) Inversiones en Fideicomisos, Mandatos y Otros Análogos Fideicomiso de Desastres Naturales (Informativo)	0	0	0	0	0	0
g6) Otras Inversiones Financieras	0	0	0	0	0	0
g7) Provisiones para Contingencias y Otras Erogaciones Especiales	0	0	0	0	0	0
H. Participaciones y Aportaciones (H=h1+h2+h3)	0	0	0	0	0	0
h1) Participaciones	0	0	0	0	0	0
h2) Aportaciones	0	0	0	0	0	0
h3) Convenios	0	0	0	0	0	0
I. Deuda Pública (I=i1+i2+i3+i4+i5+i6+i7)	0	0	0	0	0	0
11) Amortización de la Deuda Pública	0	0	0	0	0	0
12) Intereses de la Deuda Pública	0	0	0	0	0	0
13) Comisiones de la Deuda Pública	0	0	0	0	0	0
14) Gastos de la Deuda Pública	0	0	0	0	0	0
15) Costo por Coberturas	0	0	0	0	0	0
16) Apoyos Financieros	0	0	0	0	0	0
17) Adeudos de Ejercicios Fiscales Anteriores (ADEFAS)	0	0	0	0	0	0
II. Gasto Etiquetado (II=A+B+C+D+E+F+G+H+I)	612,059,508	9,831,998	621,891,506	280,371,638	268,192,926	341,519,868
A. Servicios Personales (A=a1+a2+a3+a4+a5+a6+a7)	328,212,488	29,835,561	358,048,049	155,038,758	143,298,060	203,009,291
a1) Remuneraciones al Personal de Carácter Permanente	99,465,907	-3,553,501	95,912,406	48,720,666	41,273,036	47,191,740
a2) Remuneraciones al Personal de Carácter Transitorio	30,429,788	29,814,572	60,244,360	26,245,088	25,671,083	33,999,272
a3) Remuneraciones Adicionales y Especiales	82,886,525	-2,983,336	79,903,189	26,231,205	25,420,920	53,671,984
a4) Seguridad Social	29,456,260	5,451,976	34,908,236	15,579,608	15,268,019	19,328,628
a5) Otras Prestaciones Sociales y Económicas	75,901,136	1,275,633	77,176,769	31,915,966	29,708,283	45,260,803
a6) Previsiones	0	0	0	0	0	0
a7) Pago de Estímulos a Servidores Públicos	10,072,872	-169,784	9,903,088	6,346,225	5,956,719	3,556,864
B. Materiales y Suministros (B=b1+b2+b3+b4+b5+b6+b7+b8+b9)	63,456,513	-17,405,285	46,051,228	14,226,303	14,211,833	31,824,925
b1) Materiales de Administración, Emisión de Documentos y Artículos Oficiales	8,735,000	-5,917,396	2,817,604	2,313,488	2,313,194	504,116
b2) Alimentos y Utensilios	445,000	-358,310	86,690	87,074	80,023	-384
b3) Materias Primas y Materiales de Producción y Comercialización	0	0	0	0	0	0
b4) Materiales y Artículos de Construcción y de Reparación	7,275,000	-4,162,361	3,112,639	1,761,575	1,760,319	1,351,064
b5) Productos Químicos, Farmacéuticos y de Laboratorio	26,425,000	-2,084,683	24,340,317	2,490,519	2,490,519	21,849,798
b6) Combustibles, Lubrificantes y Aditivos	12,000,000	51,434	12,051,434	7,141,050	7,141,050	4,910,384
b7) Vestuario, Blancos, Prendas de Protección y Artículos Deportivos	2,100,000	-248,447	1,851,553	13,642	13,642	1,837,911
b8) Materiales y Suministros Para Seguridad	0	0	0	0	0	0
b9) Herramientas, Refacciones y Accesorios Menores	6,476,513	-4,685,521	1,790,992	418,956	413,087	1,372,036
C. Servicios Generales (C=c1+c2+c3+c4+c5+c6+c7+c8+c9)	219,840,507	-4,887,817	214,952,690	109,608,357	109,184,813	105,344,333
c1) Servicios Básicos	157,993,000	-580,796	157,412,204	78,910,849	78,724,369	78,501,355
c2) Servicios de Arrendamiento	7,814,000	-358,757	7,455,243	3,988,900	3,901,602	3,466,344
c3) Servicios Profesionales, Científicos, Técnicos y Otros Servicios	15,315,000	-3,944,227	11,370,773	4,011,608	4,000,716	7,359,165
c4) Servicios Financieros, Bancarios y Comerciales	2,650,000	-255,613	2,394,387	1,899,259	1,899,259	495,128
c5) Servicios de Instalación, Reparación, Mantenimiento y Conservación	18,530,020	-1,491,391	17,038,629	9,603,293	9,470,647	7,435,336
c6) Servicios de Comunicación Social y Publicidad	0	0	0	0	0	0
c7) Servicios de Traslado y Viáticos	2,870,000	-1,809,810	1,060,190	366,571	360,341	693,618
c8) Servicios Oficiales	0	0	0	0	0	0
c9) Otros Servicios Generales	14,668,487	3,552,777	18,221,264	10,827,877	10,827,877	7,393,387
D. Transferencias, Asignaciones, Subsidios y Otras Ayudas (D=d1+d2+d3+d4+d5+d6+d7+d8+d9)	550,000	-521,821	28,179	0	0	28,179
d1) Transferencias Internas y Asignaciones al Sector Público	0	0	0	0	0	0
d2) Transferencias al Resto del Sector Público	550,000	-521,821	28,179	0	0	28,179
d3) Subsidios y Subvenciones	0	0	0	0	0	0
d4) Ayudas Sociales	0	0	0	0	0	0
d5) Pensiones y Jubilaciones	0	0	0	0	0	0
d6) Transferencias a Fideicomisos, Mandatos y Otros Análogos	0	0	0	0	0	0
d7) Transferencias a la Seguridad Social	0	0	0	0	0	0
d8) Donativos	0	0	0	0	0	0
d9) Transferencias al Exterior	0	0	0	0	0	0




COMISIÓN ESTADAL DE AGUA Y SANEAMIENTO (CEAS) (a)
Estado Analítico del Ejercicio del Presupuesto de Egresos Detallado - LDF
Clasificación por Objeto del Gasto (Capítulo y Concepto)
Del 01 de enero al 30 de junio de 2024
(PESCS)

Concepto (c)	Egresos				Subejercicio (e)
	Aprobado (d)	Ampliaciones/ (Reducciones)	Modificado	Devengado	
E. Bienes Muebles, Inmuebles e Intangibles (E=e1+e2+e3+e4+e5+e6+e7+e8+e9)	0	2,811,360	2,811,360	1,498,220	1,313,140
e1) Mobiliario y Equipo de Administración	0	14,129	14,129	0	14,129
e2) Mobiliario y Equipo Educativo y Recreativo	0	0	0	0	0
e3) Equipo e Instrumental Médico y de Laboratorio	0	0	0	0	0
e4) Vehículos y Equipo de Transporte	0	0	0	0	0
e5) Equipo de Defensa y Seguridad	0	0	0	0	0
e6) Maquinaria, Otros Equipos y Herramientas	0	2,797,232	2,797,232	1,498,220	1,299,012
e7) Activos Biológicos	0	0	0	0	0
e8) Bienes Inmuebles	0	0	0	0	0
e9) Activos Intangibles	0	0	0	0	0
F. Inversión Pública (F=f1+f2+f3)	0	0	0	0	0
f1) Obra Pública en Bienes de Dominio Público	0	0	0	0	0
f2) Obra Pública en Bienes Propios	0	0	0	0	0
f3) Proyectos Productivos y Acciones de Fomento	0	0	0	0	0
G. Inversiones Financieras y Otras Provisiones (G=g1+g2+g3+g4+g5+g6+g7)	0	0	0	0	0
g1) Inversiones Para el Fomento de Actividades Productivas	0	0	0	0	0
g2) Acciones y Participaciones de Capital	0	0	0	0	0
g3) Compra de Títulos y Valores	0	0	0	0	0
g4) Concesión de Préstamos	0	0	0	0	0
g5) Inversiones en Fideicomisos, Mandatos y Otros Análogos	0	0	0	0	0
Fideicomiso de Desastres Naturales (Informativo)	0	0	0	0	0
g6) Otras Inversiones Financieras	0	0	0	0	0
g7) Provisiones para Contingencias y Otras Erogaciones Especiales	0	0	0	0	0
H. Participaciones y Aportaciones (H=h1+h2+h3)	0	0	0	0	0
h1) Participaciones	0	0	0	0	0
h2) Aportaciones	0	0	0	0	0
h3) Convenios	0	0	0	0	0
I. Deuda Pública (I=i1+i2+i3+i4+i5+i6+i7)	0	0	0	0	0
i1) Amortización de la Deuda Pública	0	0	0	0	0
i2) Intereses de la Deuda Pública	0	0	0	0	0
i3) Comisiones de la Deuda Pública	0	0	0	0	0
i4) Gastos de la Deuda Pública	0	0	0	0	0
i5) Costo por Coberturas	0	0	0	0	0
i6) Apoyos Financieros	0	0	0	0	0
i7) Adeudos de Ejercicios Fiscales Anteriores (ADEFAS)	0	0	0	0	0
III. Total de Egresos (III = I + H)	1,012,359,508	120,330,700	1,132,690,208	328,043,679	804,646,529


L.C.P. DANIEL PÉREZ SILVÁN
DIRECTOR DE ADMINISTRACIÓN


L.C. ALVARO SUÁREZ ALVAREZ DOMÍNGUEZ
SUBDIRECTOR DE RECURSOS FINANCIEROS
Y CONTABILIDAD


C. JOSÉ OSCAR SÁNCHEZ CORNELIO
JEFE DEL DEPARTAMENTO DE PRESUPUESTO