

PROGRAMA DE AGUA POTABLE, DRENAJE Y TRATAMIENTO (PROAGUA) 2022
 SEGUNDO MODIFICATORIO AL ANEXO DE EJECUCIÓN PROAGUA NÚM. 27 - 01 / 2022
 SEGUNDO MODIFICATORIO AL ANEXO TÉCNICO NÚM. 01 / 2022

RESUMEN GENERAL

Acciones de agua potable, alcantarillado y saneamiento en Localidades Rurales y Urbanas

LA ENTIDAD FEDERATIVA, EL (LOS) MUNICIPIO(S), EL (LOS) ORGANISMO(S) OPERADOR(ES) Y/O LAS ORGANIZACIONES COMUNITARIAS MANIFIESTAN CONOCER Y SUJETARSE A LO ESTABLECIDO EN LAS REGLAS DE OPERACIÓN PARA EL PROGRAMA DE AGUA POTABLE, DRENAJE Y TRATAMIENTO A CARGO DE LA COMISIÓN NACIONAL DEL AGUA, APLICABLES A PARTIR DE 2022. EL MANUAL DE OPERACIÓN Y PROCEDIMIENTOS DEL PROAGUA Y DEMÁS NORMATIVIDAD APLICABLE, COMPROMIÉNDOSE A CUMPLIRLA.

FM-PROAGUA-03

COMPONENTE/SUBCOMPONENTE	FUENTE DE FINANCIAMIENTO						METAS PROGRAMADAS						
	FEDERAL	ESTADO	MUNICIPIO	ORGANISMO OPERADOR	OTROS	TOTAL	Habitantes a Incorporar	LPS a Incorporar	Habitantes a Mejorar	LPS a Mejorar	Número de Acciones	Número de Municipios	Número de Localidades
Componente Agua potable	427,228,834.27	29,557,484.37	1,668,567.03	0.00	0.00	458,554,895.67	88,654		52,438		27	10	20
Obra nueva	376,789,169.82	7,417,807.49	1,478,567.03	0.00	0.00	385,685,544.34	88,654		52,438		22	7	17
Obra Mejorada	49,859,664.44	21,849,686.87	0.00	0.00	0.00	71,709,351.31			0		3	2	2
Obra Rehabilitada	0.00	0.00	0.00	0.00	0.00	0.00			0		0	0	0
Mejoramiento de eficiencia	580,000.01	290,000.01	290,000.00	0.00	0.00	1,160,000.02					2	1	1
Componente Alcantarillado	8,390,346.48	4,682,799.95	4,401,449.51	0.00	0.00	17,466,585.94	3,722		2,550		8	4	6
Obra nueva	6,080,360.30	4,682,789.95	921,470.23	0.00	0.00	11,684,620.48	3,722		0		7	4	6
Obra Mejorada	0.00	0.00	0.00	0.00	0.00	0.00			0		0	0	0
Obra Rehabilitada	2,319,986.18	0.00	3,479,979.28	0.00	0.00	5,799,965.46			2,550		1	1	1
Mejoramiento de eficiencia	0.00	0.00	0.00	0.00	0.00	0.00					0	0	0
Componente Saneamiento	20,789,918.91	4,392,670.55	17,975,683.99	0.00	0.00	43,158,273.45	1868	22.5	20,637	45.0	5	3	5
Obra nueva	5,307,286.21	4,392,670.55	0.00	0.00	0.00	9,699,956.76	0	2.5			2	1	2
Obra Mejorada	10,833,245.74	0.00	13,326,297.02	0.00	0.00	24,159,542.76	1,868	20.0	13,237	25.0	2	1	2
Obra Rehabilitada	4,649,386.96	0.00	4,649,386.97	0.00	0.00	9,298,773.93			7,400	20.0	1	1	1
Mejoramiento de eficiencia	0.00	0.00	0.00	0.00	0.00	0.00					0	0	0
Participación Social y Desarrollo Comunitario	1,677,213.03	1,577,213.04	99,999.99	0.00	0.00	3,354,426.06							
Contrato	0.00	0.00	0.00	0.00	0.00	0.00							
Administración	1,677,213.03	1,577,213.04	99,999.99	0.00	0.00	3,354,426.06							
Supervisión Técnica	4,132,198.91	3,540,253.03	591,945.88	0.00	0.00	8,264,397.82							
Contrato	2,520,925.88	2,108,980.00	471,945.88	0.00	0.00	5,001,851.76							
Administración	1,611,273.03	1,431,273.03	180,000.00	0.00	0.00	3,222,546.06							
TOTAL	462,208,511.60	43,750,420.94	24,837,646.40	0.00	0.00	530,796,578.94	94,244	22.50	75,625	45.00	37	9	24

NOTA: Los montos de inversión en los formatos del presente Anexo Técnico, se anotarán en pesos con dos decimales.
 EL PRESENTE ANEXO TÉCNICO SE FIRMA EN CUATRO EJEMPLARES ORIGINALES, A LOS 10 DÍAS DEL MES DE OCTUBRE DE 2022.

[Handwritten signatures and stamps]

COMISIÓN EJECUTIVA DE AGUA Y SANEAMIENTO
 DIRECCIÓN DE ASUNTOS JURÍDICOS
 HOJA 10 de 12


PROGRAMA DE AGUA POTABLE, DRENAJE Y TRATAMIENTO (PROAGUA) 2022
SEGUNDO MODIFICATORIO AL ANEXO DE EJECUCIÓN PROAGUA NÚM. 27 - 01 / 2022
SEGUNDO MODIFICATORIO AL ANEXO TÉCNICO NÚM. 01 / 2022


RESUMEN GENERAL

Acciones de agua potable, alcantarillado y saneamiento en Localidades Rurales y Urbanas

LA ENTIDAD FEDERATIVA, EL (LOS) MUNICIPIO(S), EL (LOS) ORGANISMO(S) OPERADOR(ES) Y/O LAS ORGANIZACIONES COMUNITARIAS MANIFIESTAN CONOCER Y SUJETARSE A LO ESTABLECIDO EN LAS REGLAS DE OPERACIÓN PARA EL PROGRAMA DE AGUA POTABLE, DRENAJE Y TRATAMIENTO A CARGO DE LA COMISIÓN NACIONAL DEL AGUA APLICABLES A PARTIR DE 2022; EL MANUAL DE OPERACIÓN Y PROCEDIMIENTOS DEL PROAGUA; Y DEMÁS NORMATIVIDAD APLICABLE, COMPROMETIÉNDOSE A CUMPLIRLA.


ENTIDAD FEDERATIVA: TABASCO FM-PROAGUA-03

POR "LA CONAGUA"

LIC. FRANCISCO ZEBADUA ALVA
DIRECTOR LOCAL TABASCO

POR "EL EJECUTIVO ESTATAL"

ING. GILBERTO LANESTER
SECRETARIO DE ORDENAMIENTO TERRITORIAL Y OBRAS PÚBLICAS

POR "EL MUNICIPIO"

LIC. YOLANDA OSUNA TIÉBETA
PRESIDENTA MUNICIPAL DE CENTRO

POR "EL ORGANISMO OPERADOR"

ARQ. ARMANDO PADILLA HERRERA
DIRECTOR GENERAL DE LA COMISIÓN ESTATAL DE AGUA Y SANEAMIENTO

ING. CARLOS GONZALEZ RUBIO DE LEÓN
COORDINADOR DEL SISTEMA DE AGUA Y SANEAMIENTO DEL MUNICIPIO DE CENTRO



PROGRAMA DE AGUA POTABLE, DRENAJE Y TRATAMIENTO (PROAGUA) 2022
 SEGUNDO MODIFICATORIO AL ANEXO DE EJECUCIÓN PROAGUA NÚM. 27 - 01 / 2022
 SEGUNDO MODIFICATORIO AL ANEXO TÉCNICO NÚM. 01 / 2022

RESUMEN GENERAL

Acciones de agua potable, alcantarillado y saneamiento en Localidades Rurales y Urbanas

ENTIDAD FEDERATIVA: TABASCO

INSTANCIA EJECUTORA: COMISIÓN ESTATAL DE AGUA Y SANEAMIENTO

COMPONENTE/SUBCOMPONENTE	FUENTE DE FINANCIAMIENTO							METAS PROGRAMADAS						
	FEDERAL	ESTADO	MUNICIPIO	ORGANISMO OPERADOR	OTROS	TOTAL	Habitantes a Incorporar	LDs a Incorporar	Habitantes a Mejorar	LDs a Mejorar	Acciones	Numero de Municipios	Numero de Localidades	
Componente Agua potable	425,729,097.52	29,557,694.37	0.00	0.00	0.00	455,286,791.99	86,118		52,438		23	10	20	
Obra nueva	375,579,433.17	7,417,807.49	0.00	0.00	0.00	382,997,240.66	86,118				19	11	17	
Obra Mejorada	49,859,664.44	21,849,686.87	0.00	0.00	0.00	71,709,351.31			52,438		3	2	2	
Obra Rehabilitada	0.00	0.00	0.00	0.00	0.00	0.00			0		0	0	0	
Mejoramiento de eficiencia	290,000.01	290,000.01	0.00	0.00	0.00	580,000.02					1	1	1	
Componente Alcantarillado	5,306,430.11	4,682,789.95	0.00	0.00	0.00	9,989,220.06	602		0		6	3	5	
Obra nueva	5,306,430.11	4,682,789.95	0.00	0.00	0.00	9,989,220.06	602				6	3	5	
Obra Mejorada	0.00	0.00	0.00	0.00	0.00	0.00			0		0	0	0	
Obra Rehabilitada	0.00	0.00	0.00	0.00	0.00	0.00			0		0	0	0	
Mejoramiento de eficiencia	0.00	0.00	0.00	0.00	0.00	0.00					0	0	0	
Componente Saneamiento	5,307,286.21	4,392,670.55	0.00	0.00	0.00	9,699,956.76	0	25	0		2	1	2	
Obra nueva	5,307,286.21	4,392,670.55	0.00	0.00	0.00	9,699,956.76	0	25			2	1	2	
Obra Mejorada	0.00	0.00	0.00	0.00	0.00	0.00			0		0	0	0	
Obra Rehabilitada	0.00	0.00	0.00	0.00	0.00	0.00			0		0	0	0	
Mejoramiento de eficiencia	0.00	0.00	0.00	0.00	0.00	0.00					0	0	0	
Participación Social y Desarrollo Comunitario	1,577,213.04	1,577,213.04	0.00	0.00	0.00	3,154,426.08								
Contrato	0.00	0.00	0.00	0.00	0.00	0.00								
Administración	1,577,213.04	1,577,213.04	0.00	0.00	0.00	3,154,426.08								
Supervisión Técnica	3,540,253.03	3,540,253.03	0.00	0.00	0.00	7,080,506.06								
Contrato	2,108,980.00	2,108,980.00	0.00	0.00	0.00	4,217,960.00								
Administración	1,431,273.03	1,431,273.03	0.00	0.00	0.00	2,862,546.06								
TOTAL	441,460,280.01	43,750,420.94	0.00	0.00	0.00	485,210,700.95	86,720	25	52,438	0	31	9	23	

NOTA: Los montos de inversión en los formatos del presente Anexo Técnico se anotarán en pesos con dos decimales.
 EL PRESENTE ANEXO TÉCNICO SE FIRMA EN CUATRO EJEMPLARES ORIGINALES, A LOS 10 DIAS DEL MES DE OCTUBRE DE 2022.

POR "LA CONAGUA"

LIC. FRANCISCO ZEBADUA ALVA
 DIRECTOR LOCAL TABASCO

POR "EL EJECUTOR ESTATAL"

ING. GILVARDO ENRIQUE TORRES LEON
 SECRETARIO DE ORDENAMIENTO TERRITORIAL Y OBRAS PÚBLICAS

POR EL "ORGANISMO OPERADOR"

ARG. ARMANDO PADILLA HERRERA
 DIRECTOR GENERAL DE LA COMISIÓN ESTATAL DE AGUA Y SANEAMIENTO

