

# ANEXO 4

---

## ANEXO ESTADÍSTICO

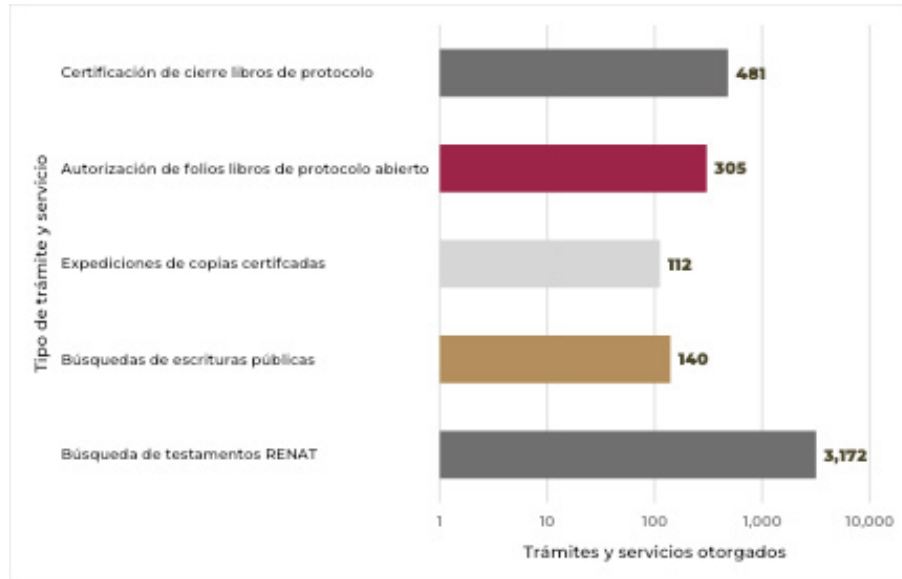
✓ **CUMPLIMIENTO DE LOS COMPROMISOS**

# GRÁFICAS



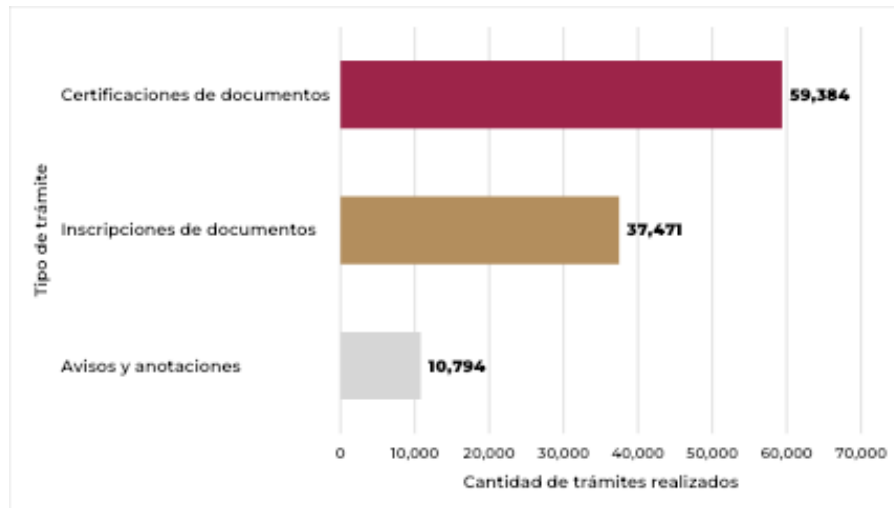
CUMPLIMIENTO DE LOS COMPROMISOS

**Gráfica 1. Trámites y servicios notariales otorgados por la DGSN**



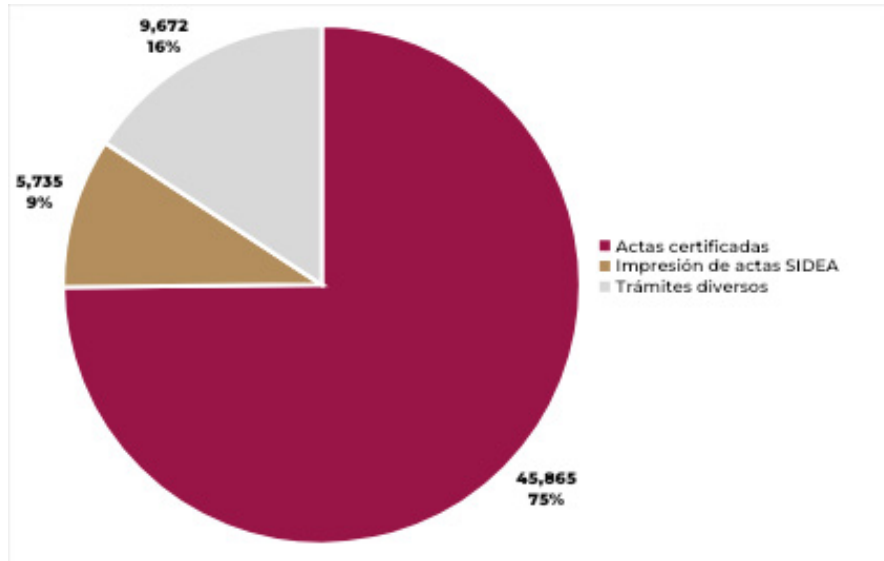
Fuente: DGSN, periodo de octubre 2024 a septiembre 2025.

**Gráfica 2. Trámites realizados en el Registro Público de la Propiedad y el Comercio**



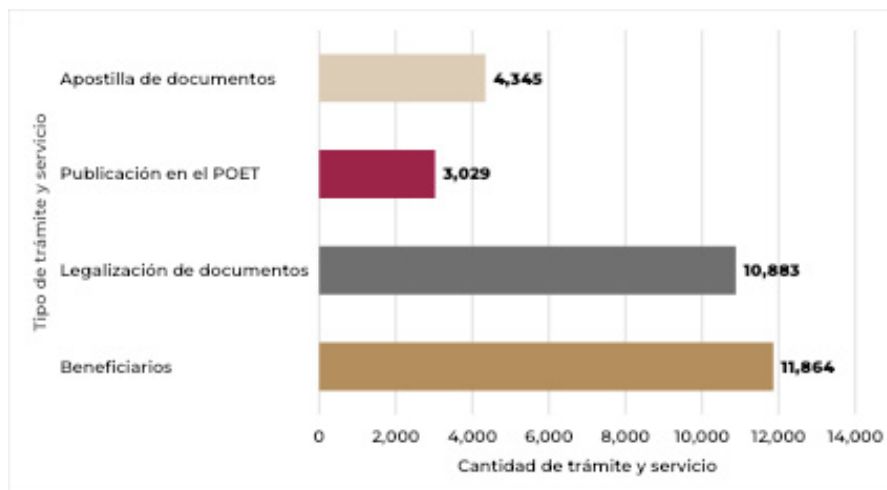
Fuente: DGRPPC, periodo de octubre 2024 a septiembre 2025.

**Gráfica 3. Actos registrales realizados por la Dirección General del Registro Civil**



Fuente: DGRC, periodo de octubre 2024 a septiembre 2025.

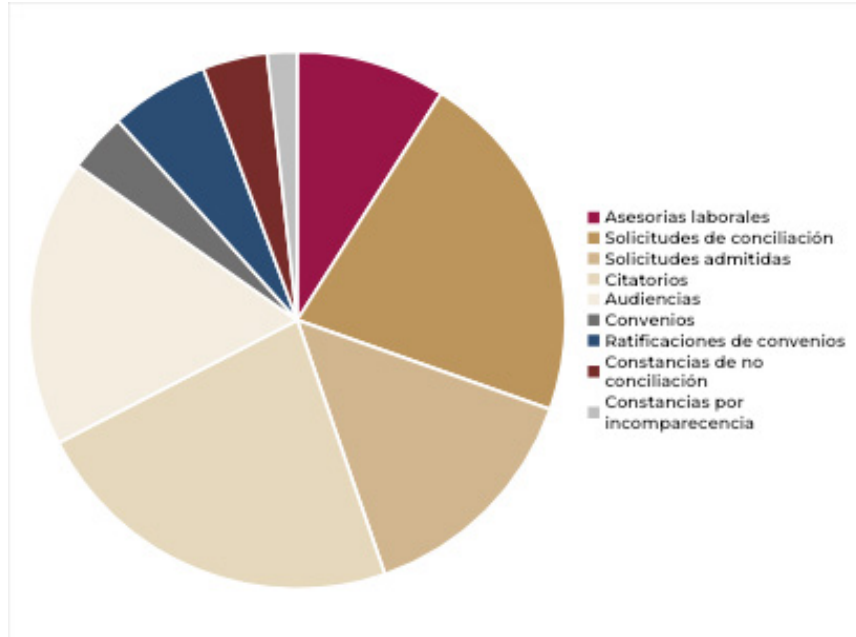
**Gráfica 4. Trámites y servicios otorgados por la Dirección de Servicios Legales**



Fuente: DSL, periodo de octubre 2024 a septiembre 2025.

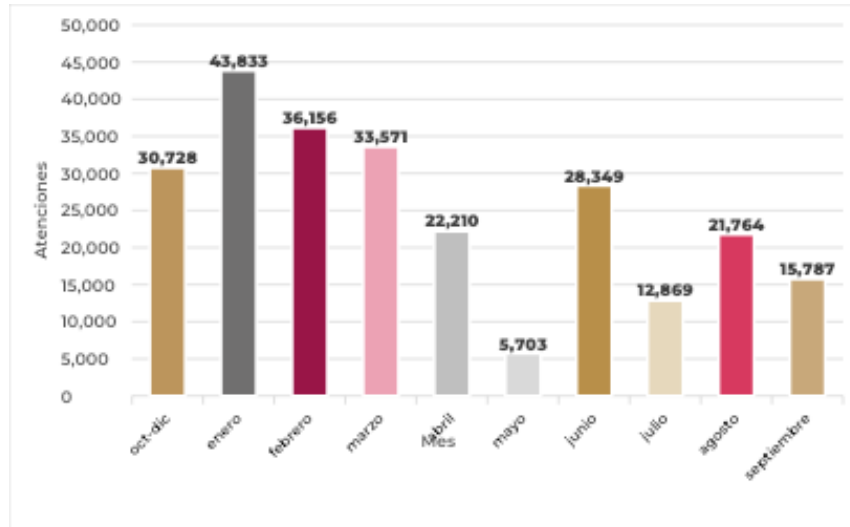


**Gráfica 5. Trámites atendidos por el Centro de Conciliación Laboral del Estado de Tabasco**



Fuente: CJPEE, periodo de octubre 2024 a septiembre 2025.

**Gráfica 6. Atenciones al Pueblo en las Jornadas en Territorio (mensual)**

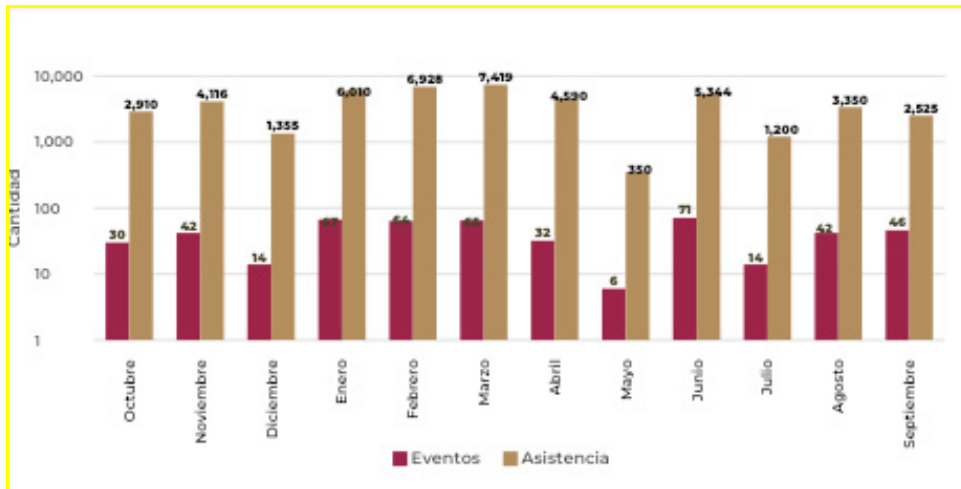


Fuente: Concentrado de Jornadas con información de los entes públicos, periodo de octubre 2024 a



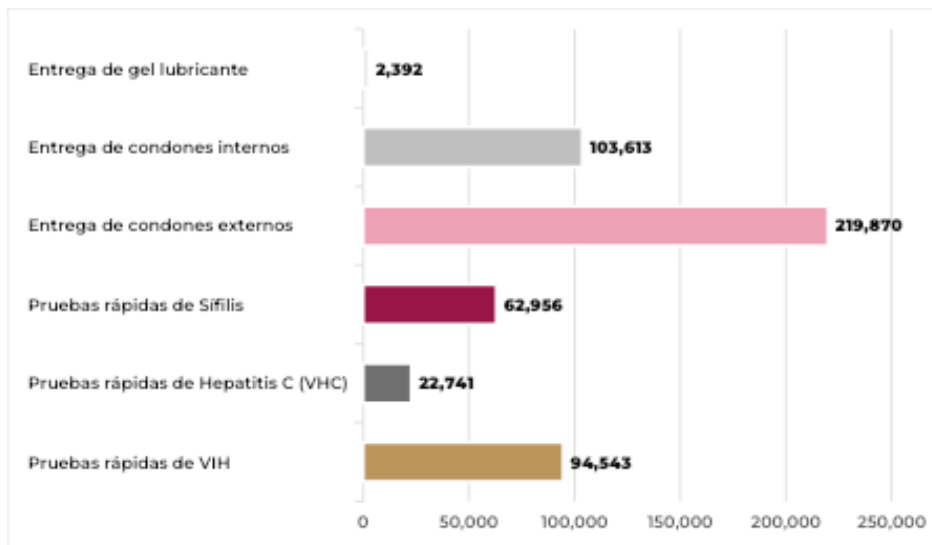
septiembre 2025.

**Gráfica 7. Actividades Artísticas y Culturales en las Jornadas de Atención al Pueblo en Territorio**



Fuente: Secretaría de Cultura, periodo de octubre 2024 a septiembre 2025.

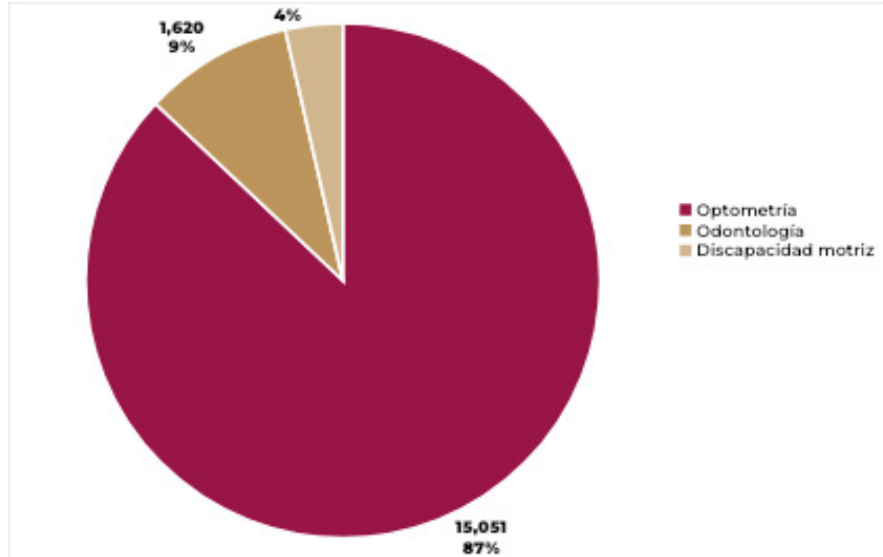
**Gráfica 8. Jornadas en materia de salud sexual y reproductiva en territorio por la Secretaría de Salud**



Fuente: Secretaría de Salud, periodo de octubre 2024 a septiembre 2025.

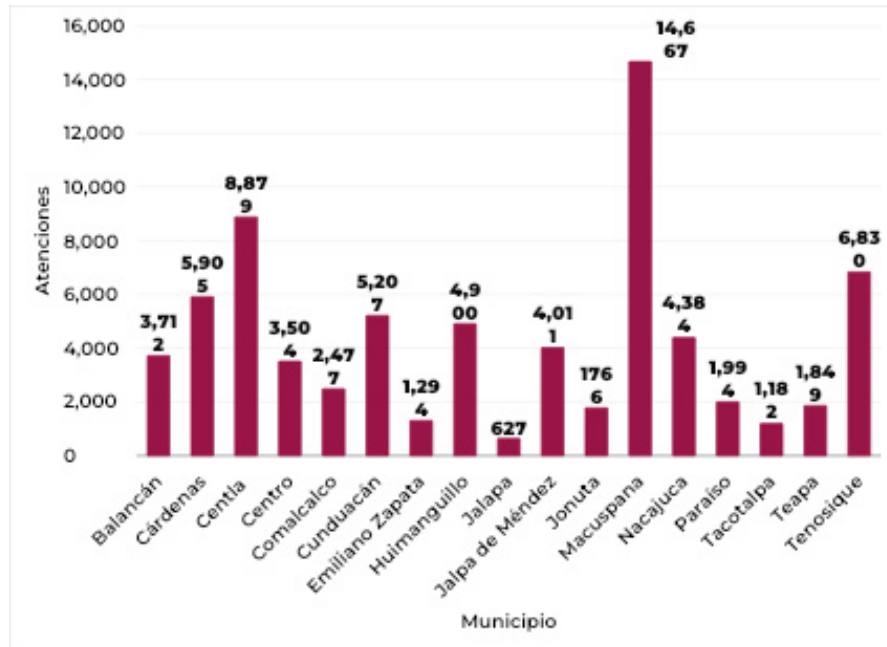


**Gráfica 9. Atenciones médicas en territorio por la Secretaría de Salud**



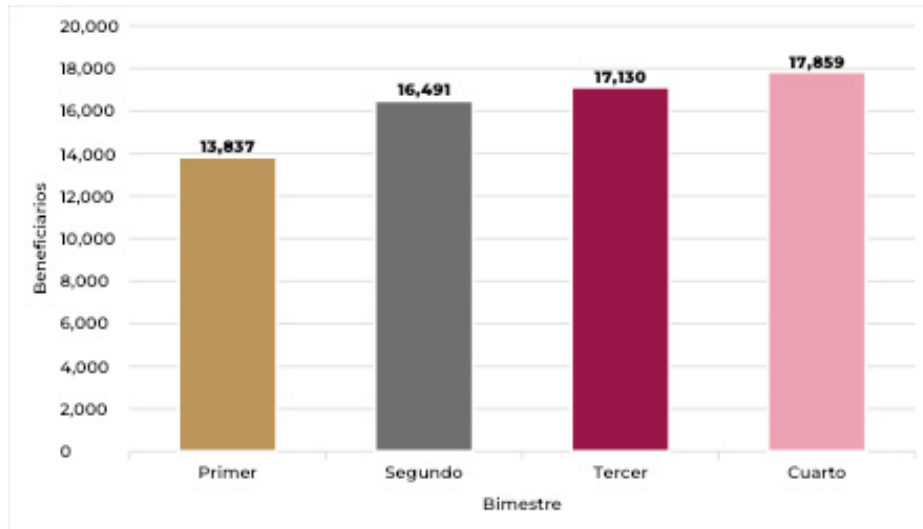
Fuente: Secretaría de Salud, periodo de octubre 2024 a septiembre 2025.

**Gráfica 10. Atenciones en relación a programas de Bienestar en las Oficinas del Pueblo**



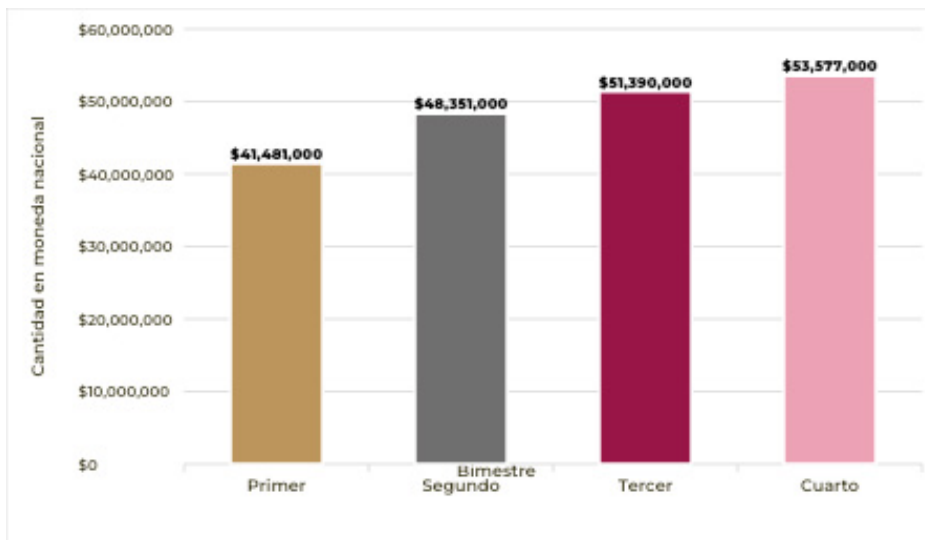
Fuente: Secretaría de Bienestar, periodo de octubre 2024 a septiembre 2025.

**Gráfica 11. Beneficiarios del programa Bienestar y Plenitud**



Fuente: Secretaría de Bienestar, periodo de octubre 2024 a septiembre 2025.

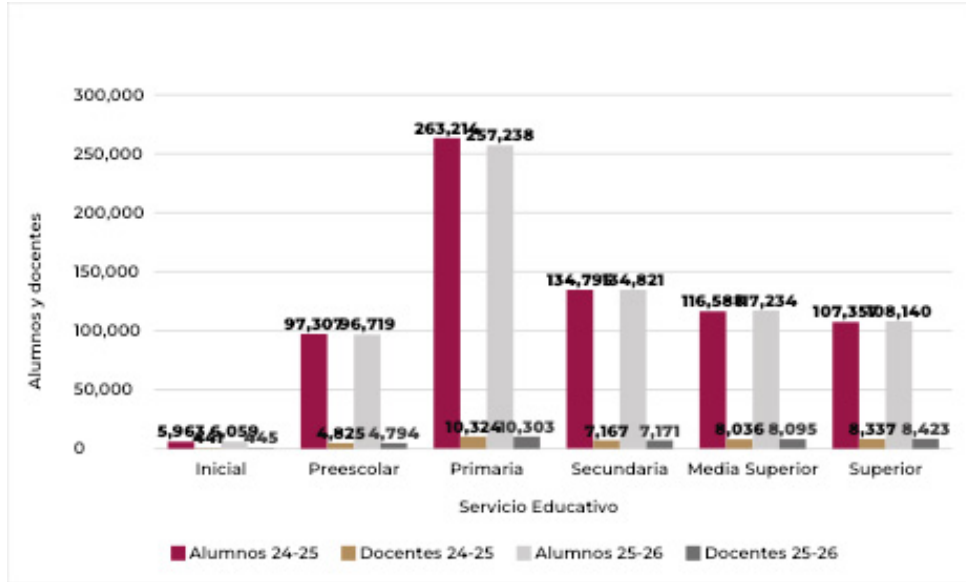
**Gráfica 12. Inversión del Programa Bienestar y Plenitud**



Fuente: Secretaría de Bienestar, periodo de octubre 2024 a septiembre 2025.

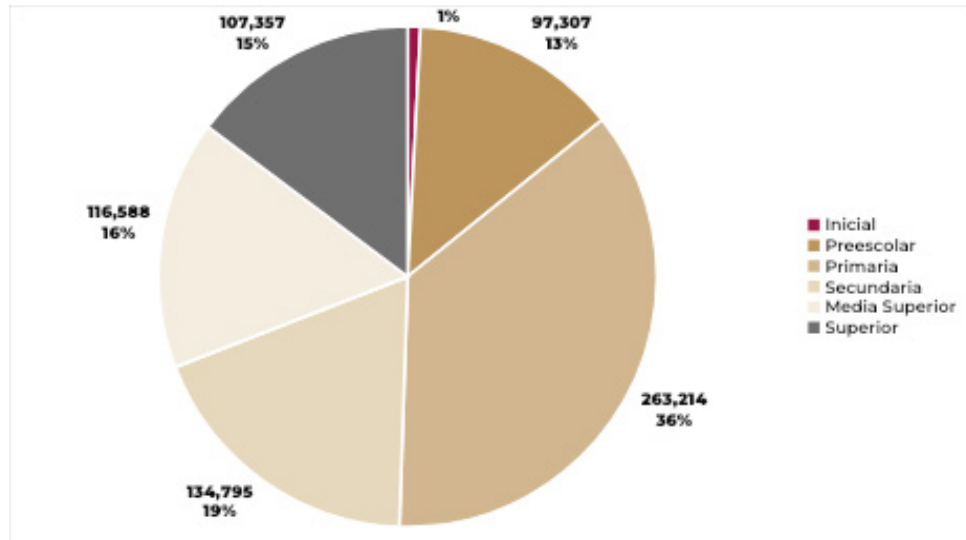


**Gráfica 13. Comparativo de Servicios Educativos por Ciclo Escolar**



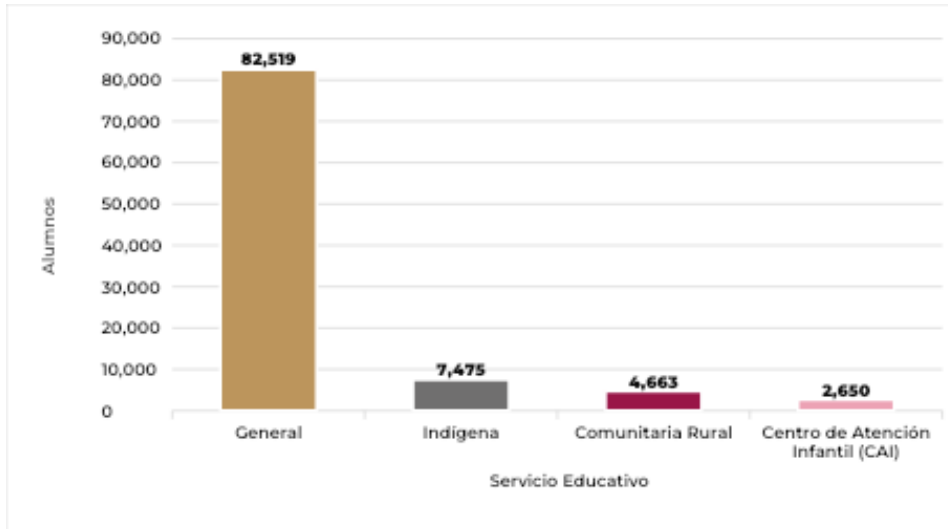
Fuente: SETAB, periodo Ciclos Escolares 2024-2025 y 2025-2026.

**Gráfica 14. Distribución de alumnos por nivel educativo**



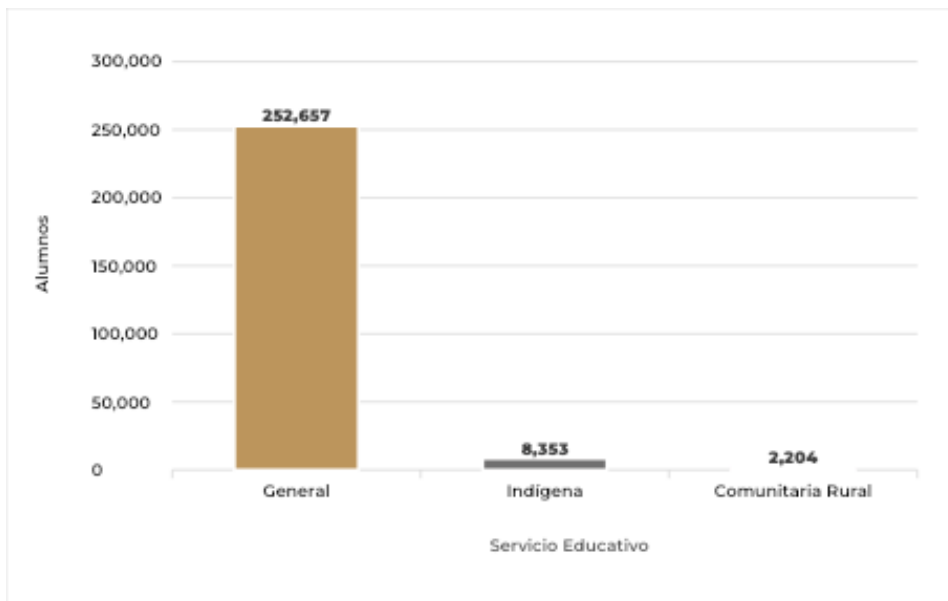
Fuente: SETAB, periodo Ciclo Escolar 2024-2025.

**Gráfica 15. Alumnos de Educación Preescolar por servicio educativo**



Fuente: SETAB, periodo Ciclo Escolar 2024-2025.

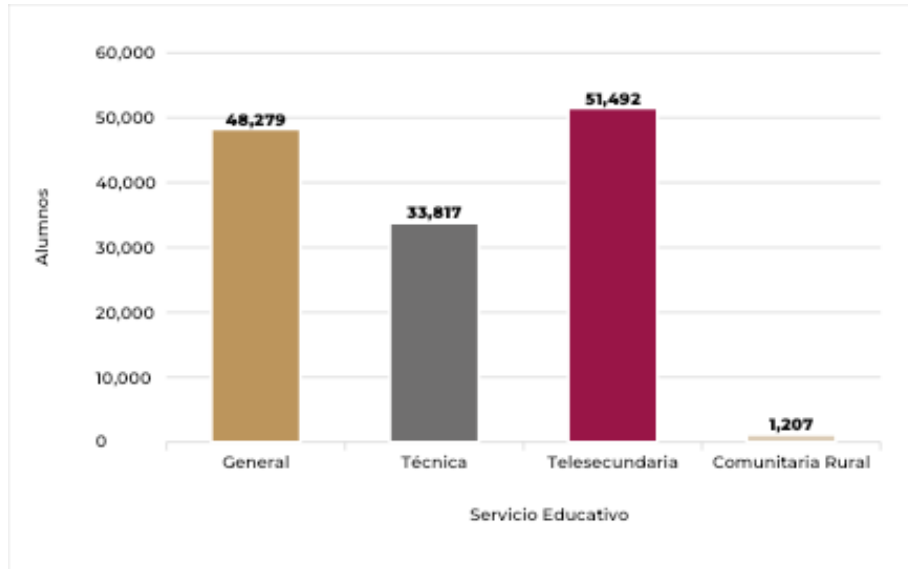
**Gráfica 16. Alumnos de Educación Primaria por servicio educativo**



Fuente: SETAB, periodo Ciclo Escolar 2024-2025.

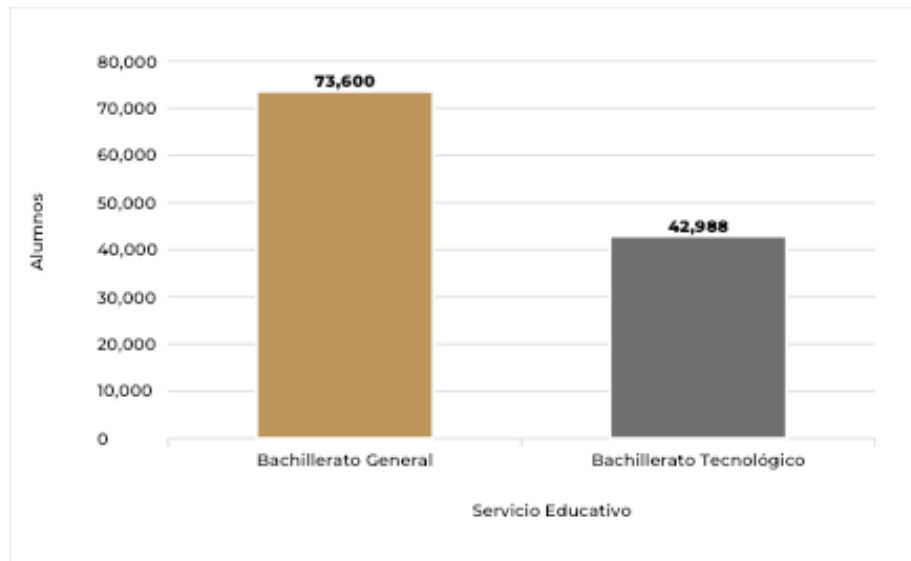


**Gráfica 17. Alumnos de Educación Secundaria por servicio educativo**



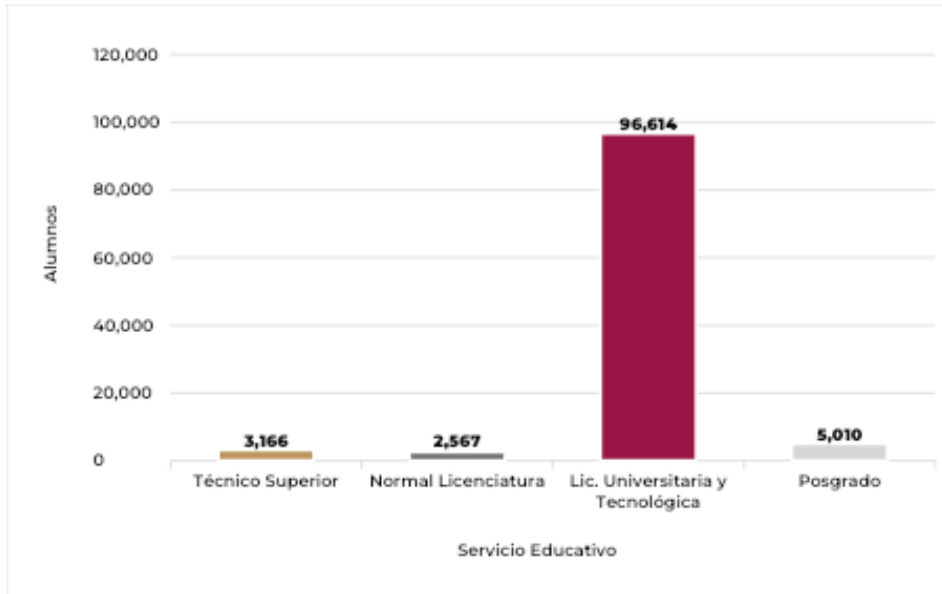
Fuente: SETAB, periodo Ciclo Escolar 2024-2025.

**Gráfica 18. Alumnos de Educación Media Superior por servicio educativo**



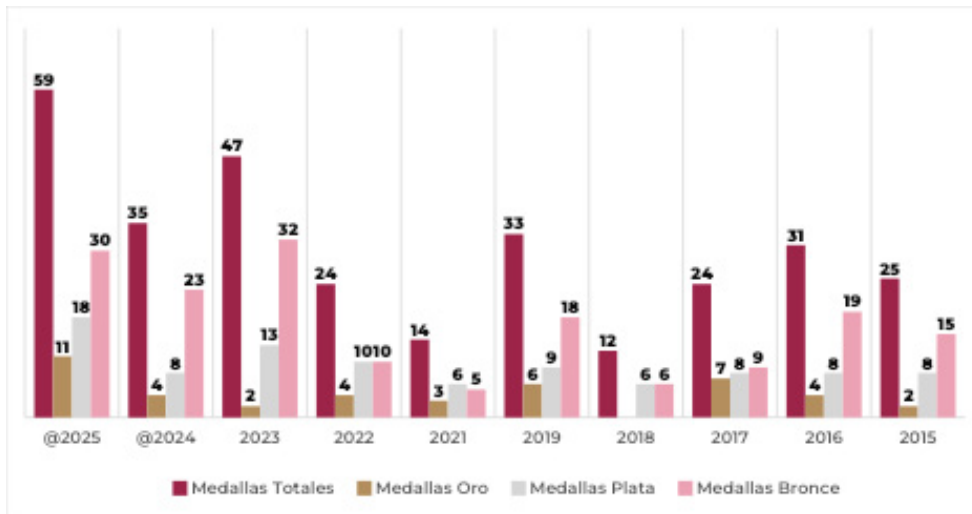
Fuente: SETAB, periodo Ciclo Escolar 2024-2025.

**Gráfica 19. Alumnos de Educación Superior por servicio educativo**



Fuente: SETAB, periodo Ciclo Escolar 2024-2025.

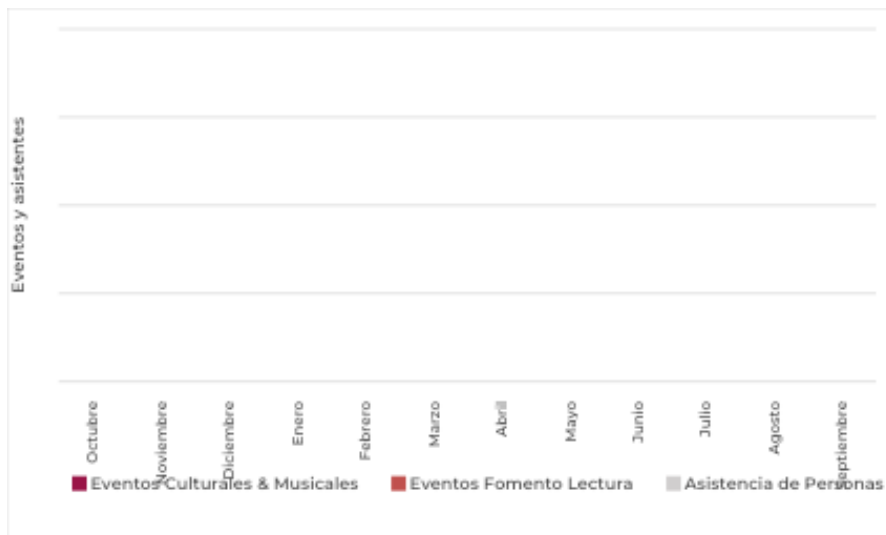
**Gráfica 20. Medallero Estatal 2015-2025 Juegos Nacionales CONADE**



Fuente: INJUDET, periodo 2015 a 2025.

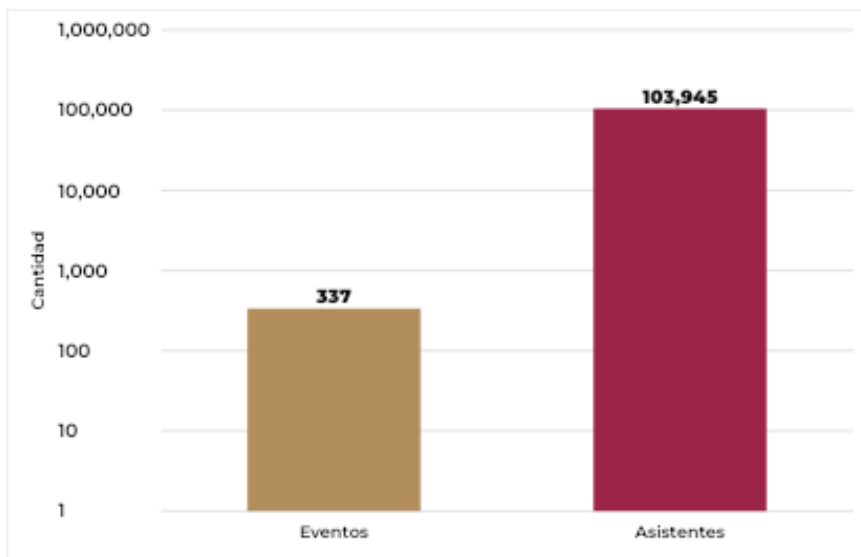


**Gráfica 21. Actividades de fomento a la cultura y asistentes**



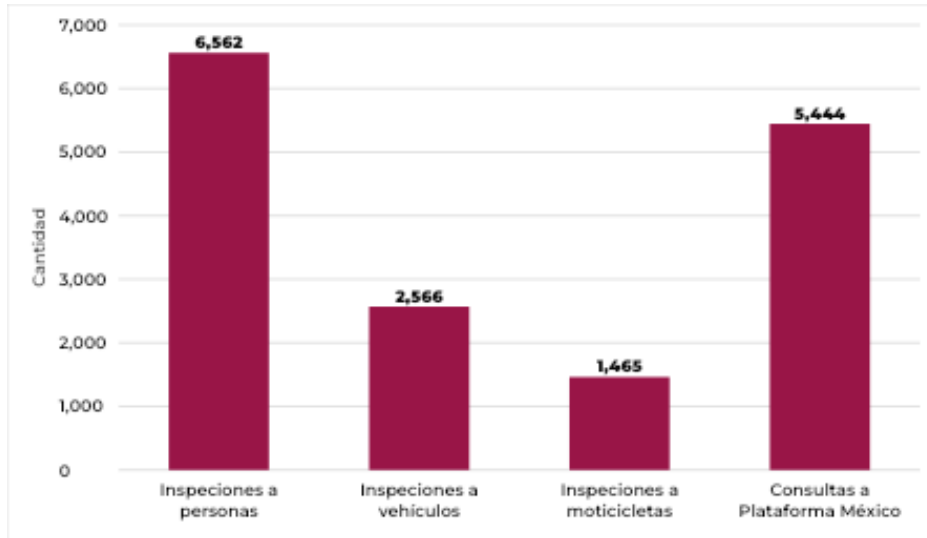
Fuente: Secretaría de Cultura, periodo de octubre 2024 a septiembre 2025.

**Gráfica 22. Actividades realizadas en la Quinta Grijalva**



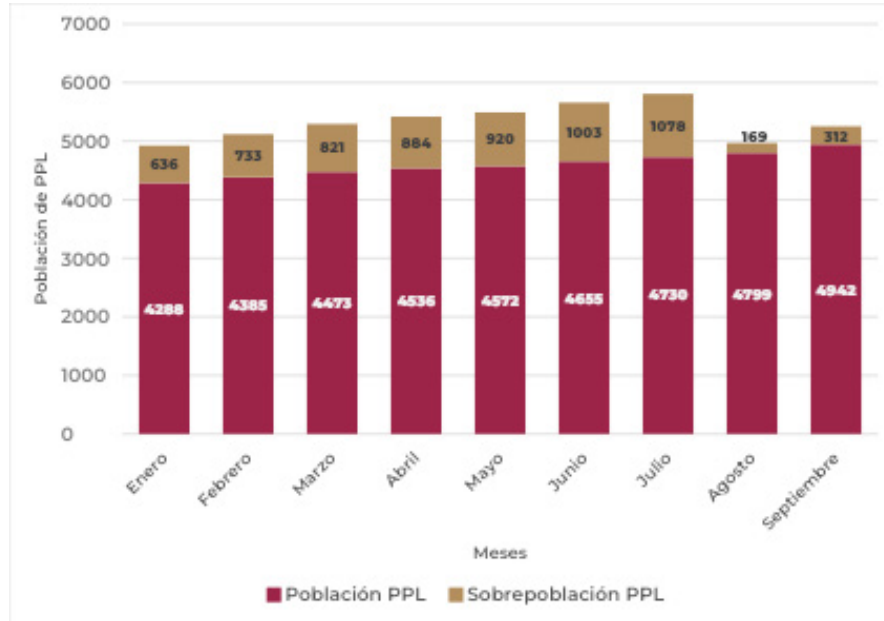
Fuente: Secretaría de Cultura, periodo de octubre 2024 a septiembre 2025.

**Gráfica 23. Acciones aplicadas para prevención del delito por la SSPC**



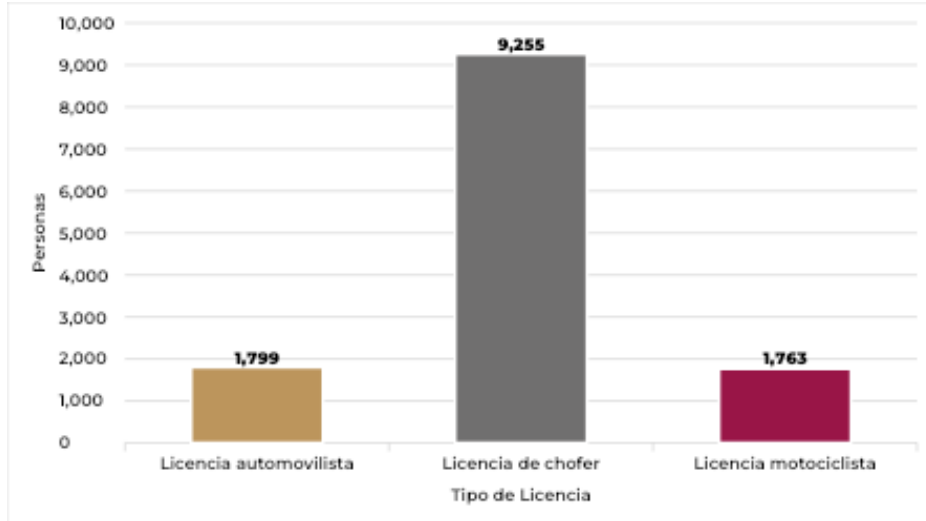
Fuente: SSPC, periodo de octubre 2024 a septiembre 2025.

**Gráfica 24. SSPC: población de Personas Privadas de la Libertad (PPL)**



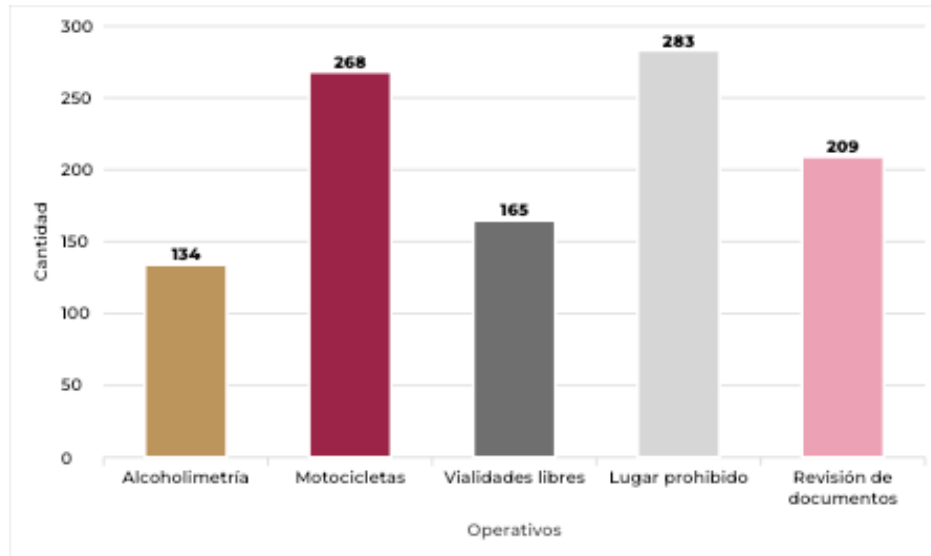
Fuente: SSPC, periodo de enero a septiembre 2025.

**Gráfica 25. Licencias de conducir tramitadas en la PEC (anual)**



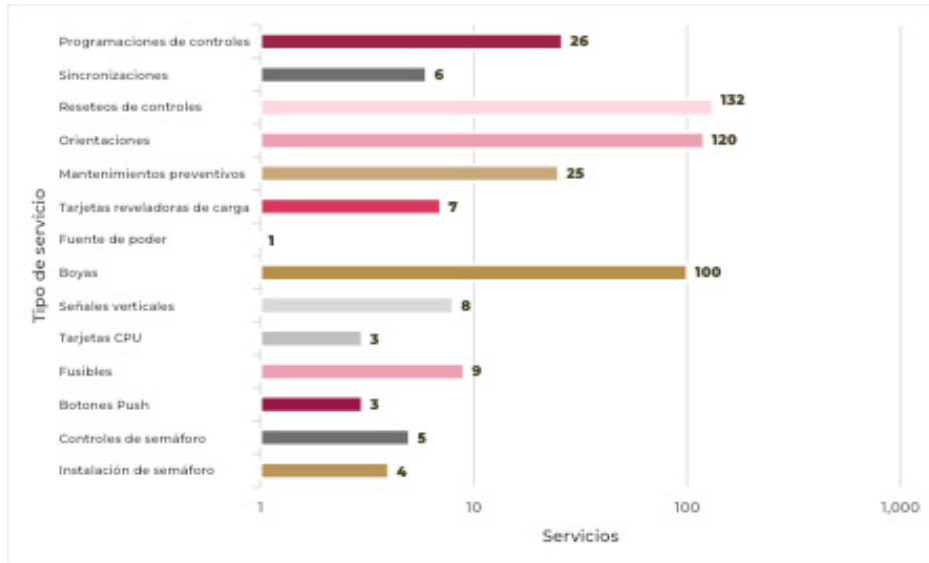
Fuente: SSPC-PEC, periodo de enero a septiembre 2025.

**Gráfica 26. Operativos viales implementados por la PEC**



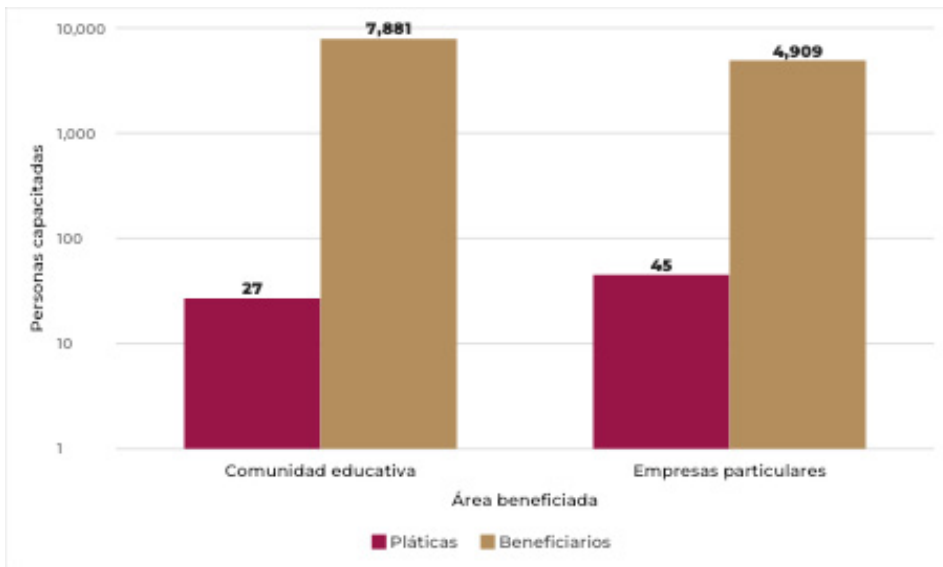
Fuente: SSPC-PEC, periodo de octubre 2024 a septiembre 2025.

**Gráfica 27. Servicios realizados a la red de semáforos por la PEC**



Fuente: SSPC-PEC, periodo de enero a septiembre 2025.

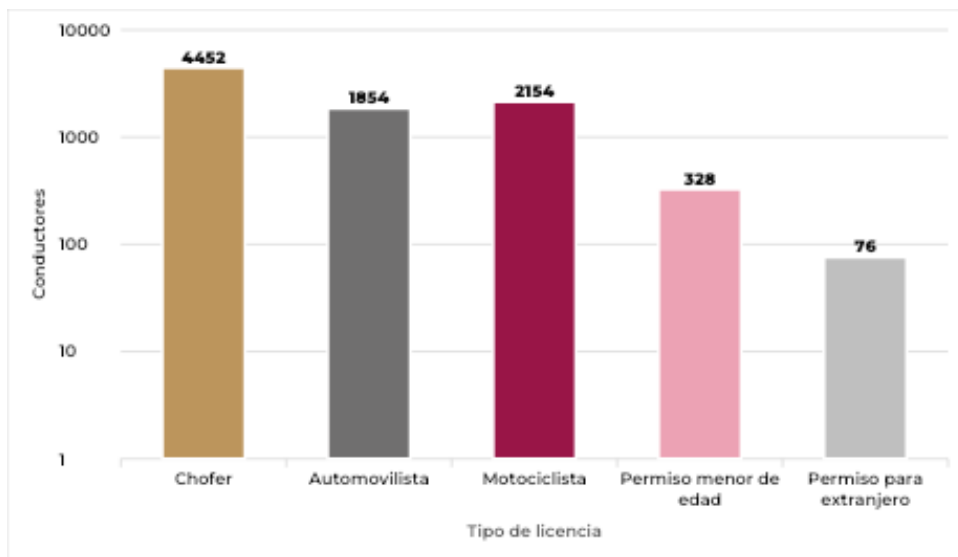
**Gráfica 28. Capacitaciones viales por la PEC**



Fuente: SSPC-PEC, periodo de enero a septiembre 2025.

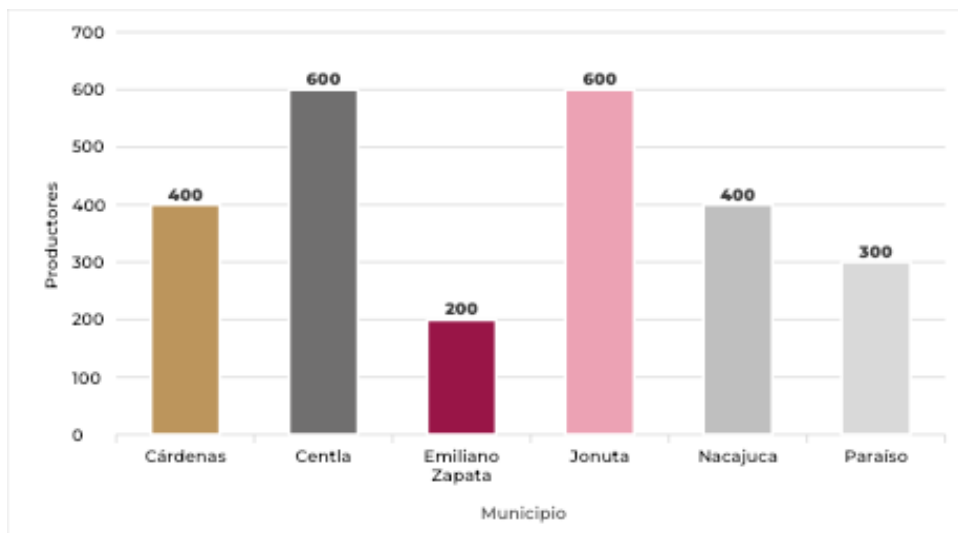


**Gráfica 29. Cursos impartidos a conductores que solicitan licencia por primera vez**



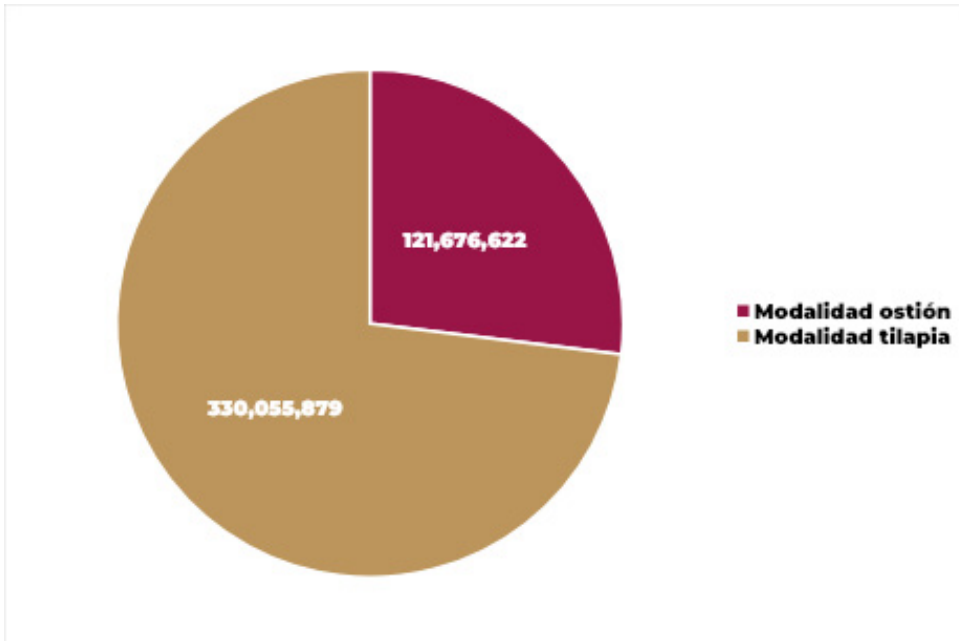
Fuente: SSPC-PEC, periodo de enero a septiembre 2025.

**Gráfica 30. Incorporación de beneficiarios al Programa Pescando Vida**



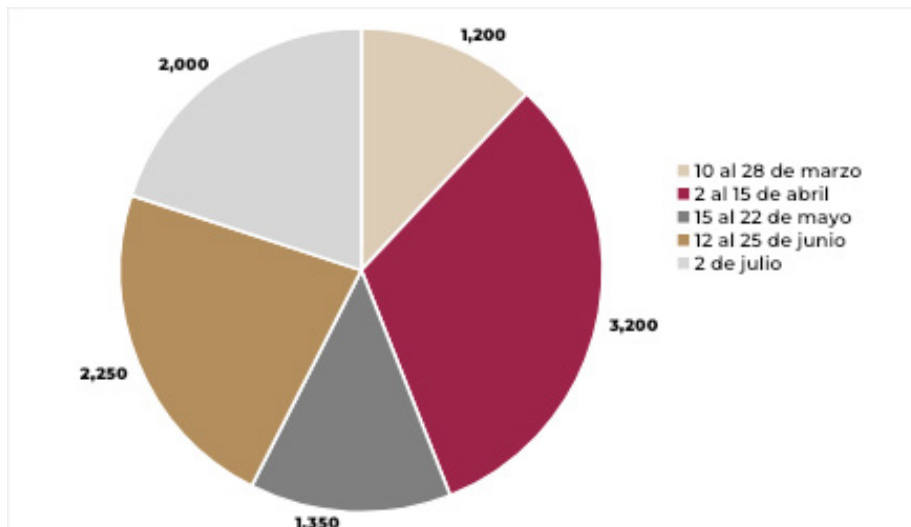
Fuente: SEDAP, periodo de octubre 2024 a septiembre 2025.

**Gráfica 31. Inversión del Programa Pescando Vida**



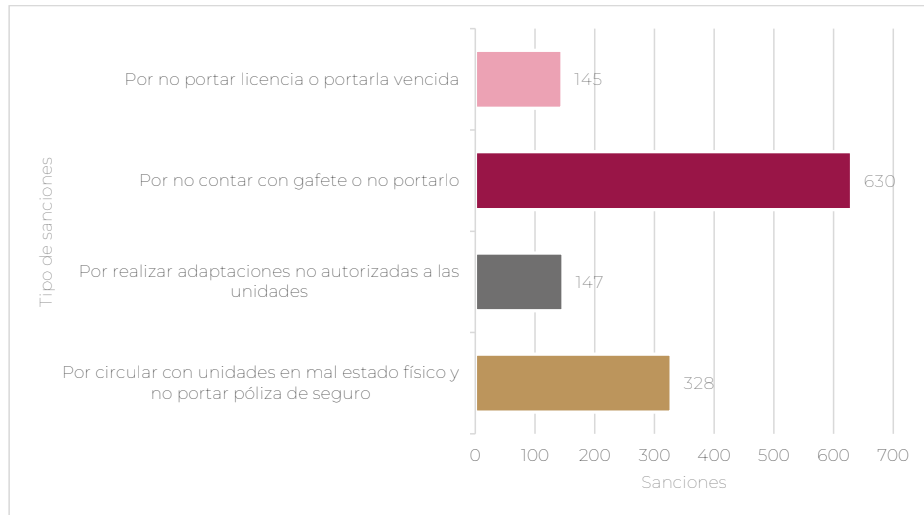
Fuente: SEDAP, periodo de octubre 2024 a septiembre 2025.

**Gráfica 32. Beneficiarias del Programa Tandas para la Mujer**



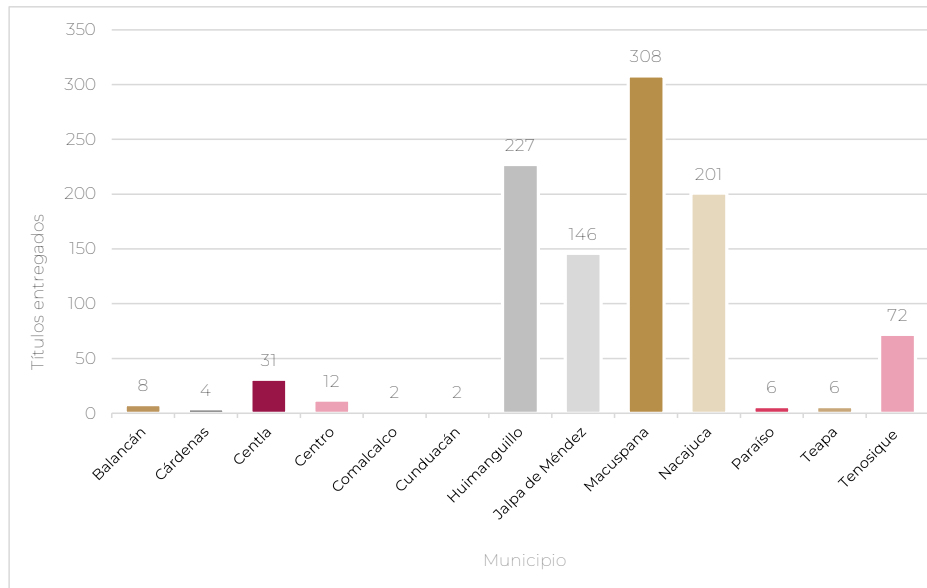


Gráfica 33. Sanciones realizadas por la SEMOVI a prestadores de servicio público



Fuente: SEMOVI, periodo de octubre 2024 a septiembre 2025.

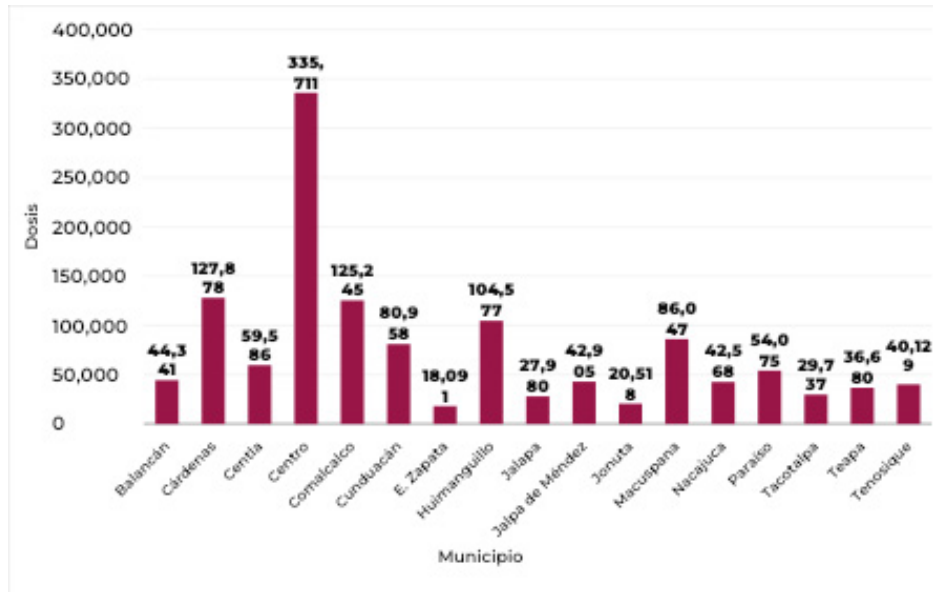
Gráfica 34. Títulos de propiedad entregados por municipio por la CERTT



Fuente: SOTOP, periodo de octubre 2024 a septiembre 2025.

Fuente: SOTOP, periodo de octubre 2024 a septiembre 2025.

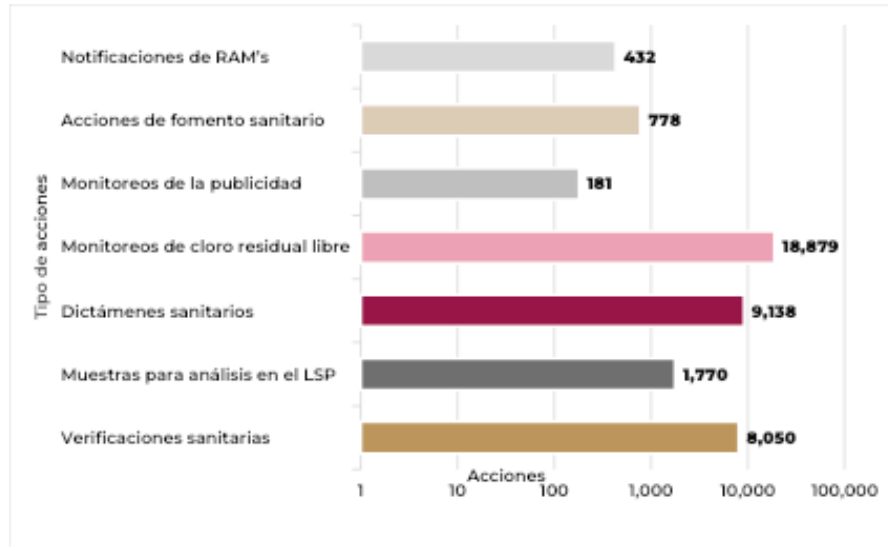
**Gráfica 35. Vacunación universal contra 16 enfermedades por la Secretaría de Salud**



Fuente: Secretaría de Salud, periodo de octubre 2024 a septiembre 2025.

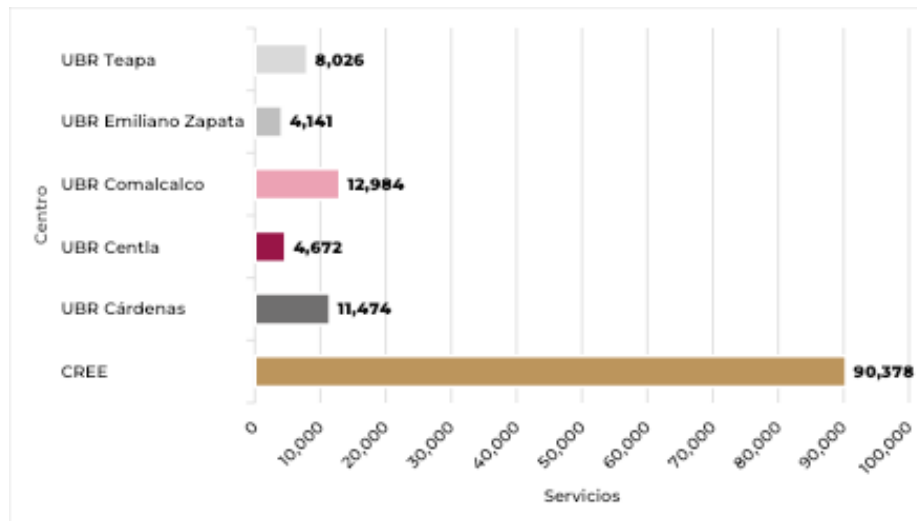


**Gráfica 36. Acciones regulatorias y no regulatorias realizadas por la Dirección de Protección contra Riesgos Sanitarios de la Secretaría de Salud**



Fuente: Secretaría de Salud, periodo de octubre 2024 a septiembre 2025.

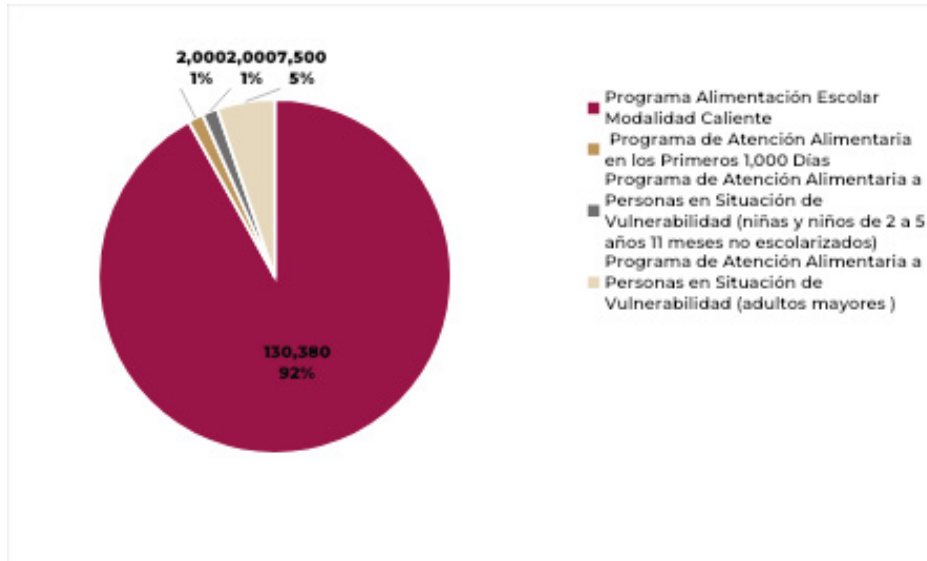
**Gráfica 37. Servicios médicos, psicológicos, de rehabilitación y educación especial otorgados en el CREE y en las UBR del DIF Tabasco**



Fuente: DIF Tabasco, periodo de octubre 2024 a septiembre 2025.

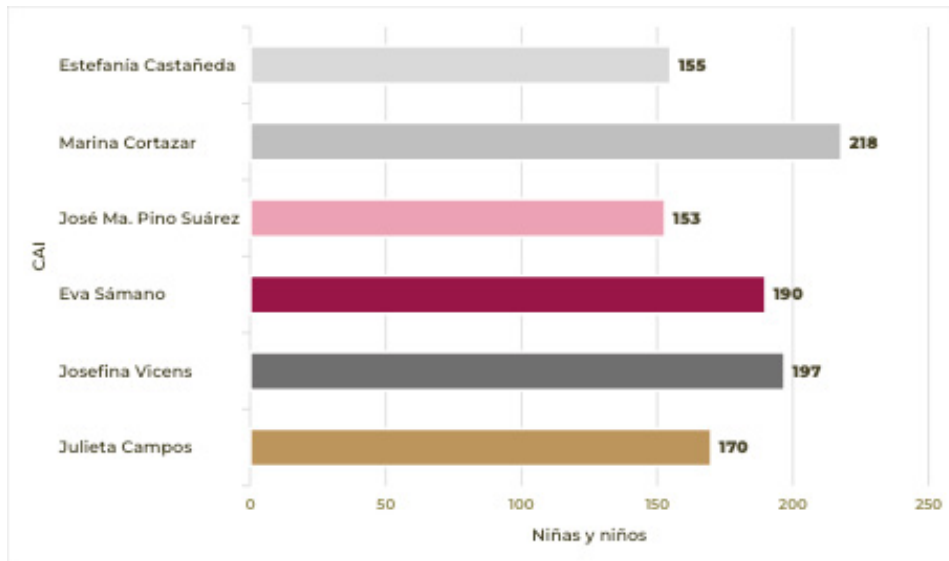
**Gráfica 38. Beneficiarios de programas alimentarios**

**otorgados por el DIF Tabasco**



Fuente: DIF Tabasco, periodo de octubre 2024 a septiembre 2025.

**Gráfica 39. Niñas y niños atendidos en los CAI del DIF Tabasco**

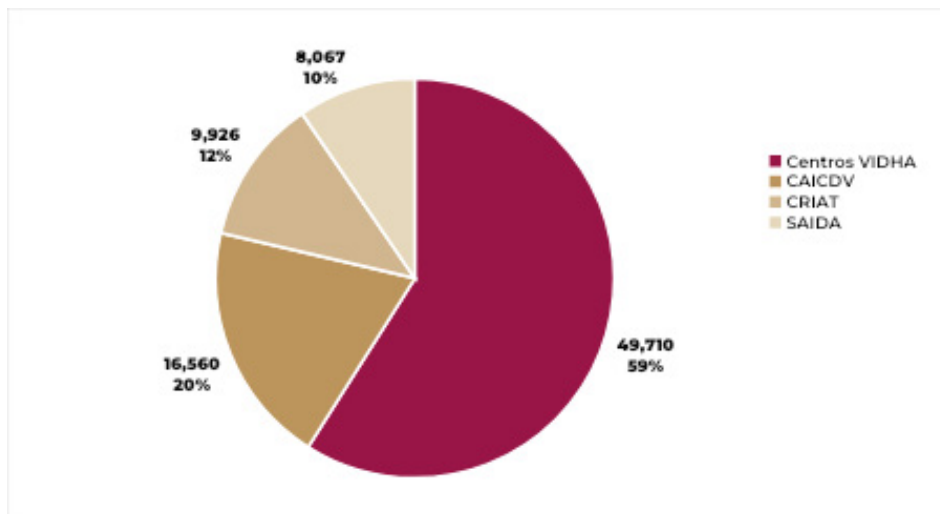


Fuente: DIF Tabasco, periodo de octubre 2024 a septiembre 2025.

**Gráfica 40. Servicios otorgados por centros de atención a**

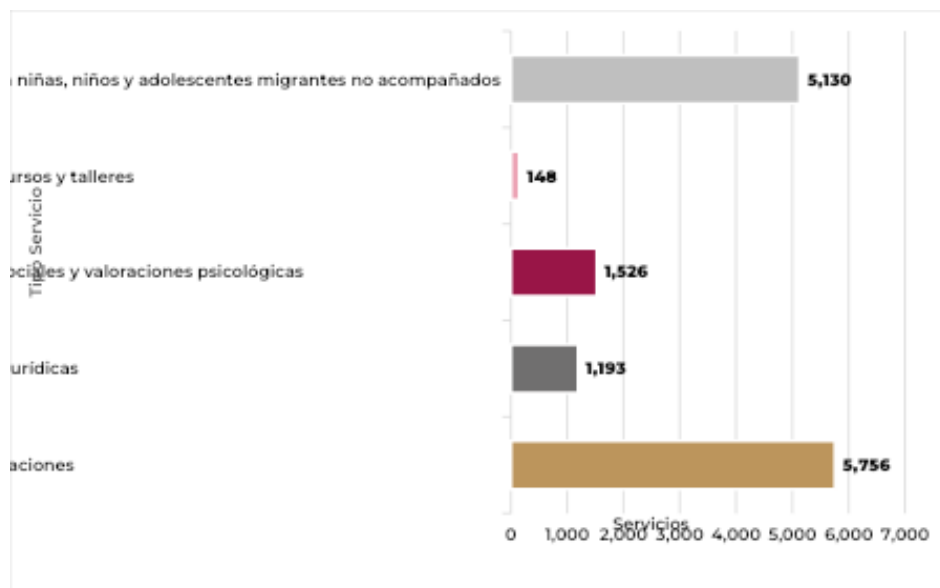


**personas con discapacidad del DIF Tabasco**



Fuente: DIF Tabasco, periodo de octubre 2024 a septiembre 2025.

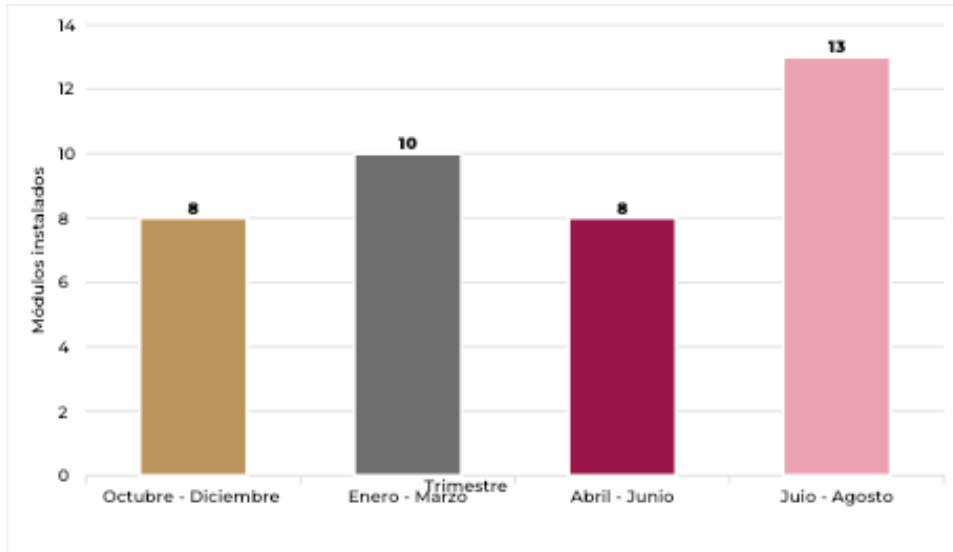
**Gráfica 41. Servicios brindados en la PROFADE del DIF Tabasco**



Fuente: DIF Tabasco, periodo de octubre 2024 a septiembre 2025.

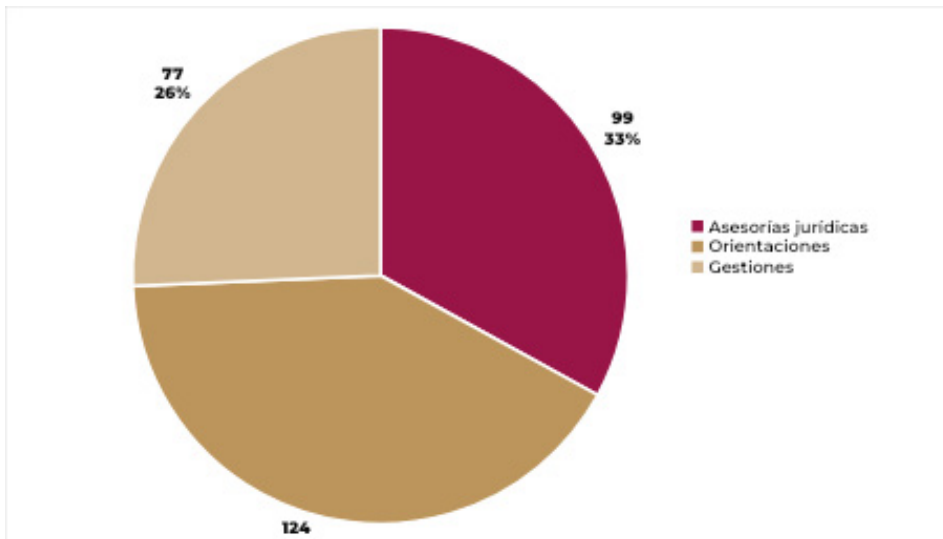
**Gráfica 42. Módulos instalados por la CECAMET para la atención de dudas**

**o quejas de servicios médicos recibidos**



Fuente: CECAMET, periodo de octubre 2024 a septiembre 2025.

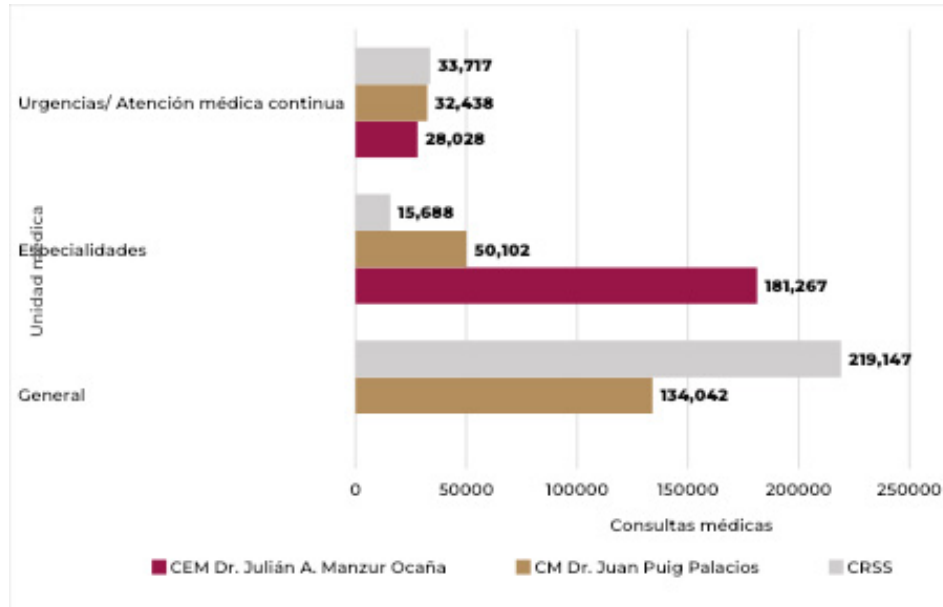
**Gráfica 43. Atenciones otorgadas en la CECAMET a la población en general**



Fuente: CECAMET, periodo de octubre 2024 a septiembre 2025.

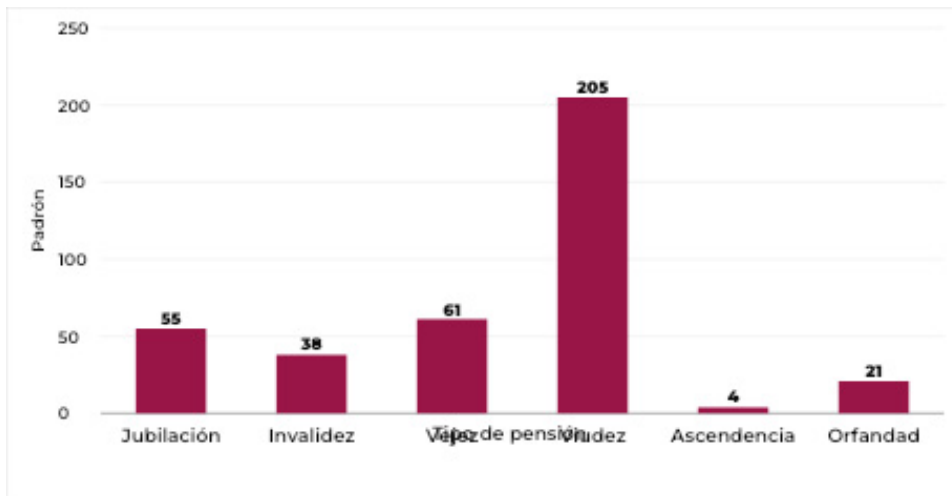


**Gráfica 44. Consultas médicas otorgadas por el ISSET**



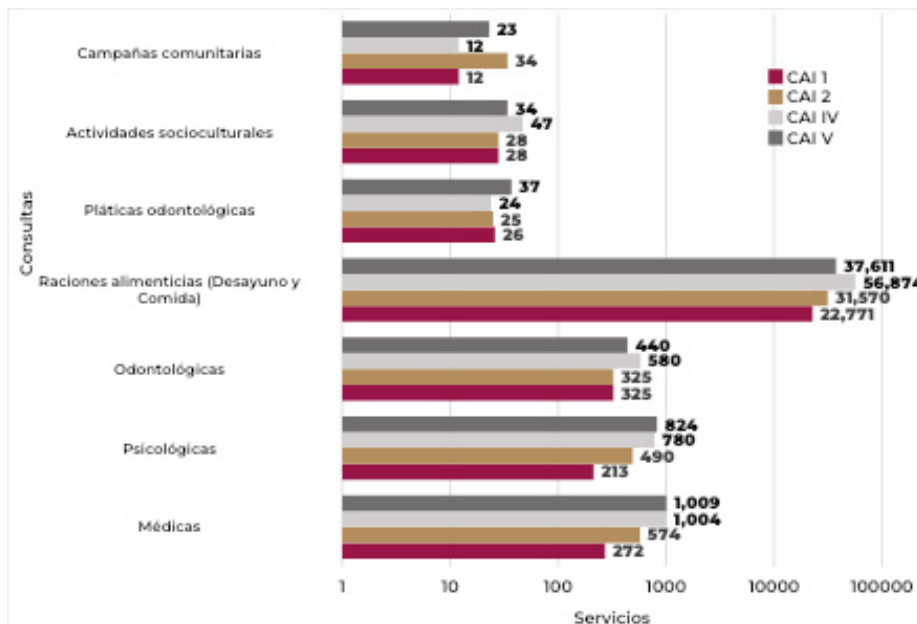
Fuente: ISSET, periodo de octubre 2024 a septiembre 2025.

**Gráfica 45. Nuevos jubilados y pensionados por el ISSET**



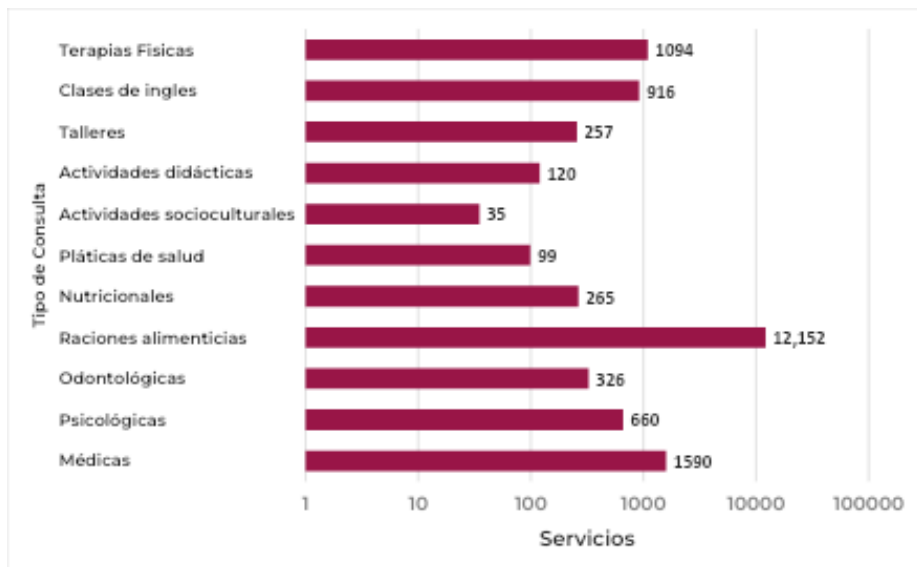
Fuente: ISSET, periodo de octubre 2024 a septiembre 2025.

**Gráfica 46. Servicios asistenciales CAI – ISSET**



Fuente: ISSET, periodo de octubre 2024 a septiembre 2025.

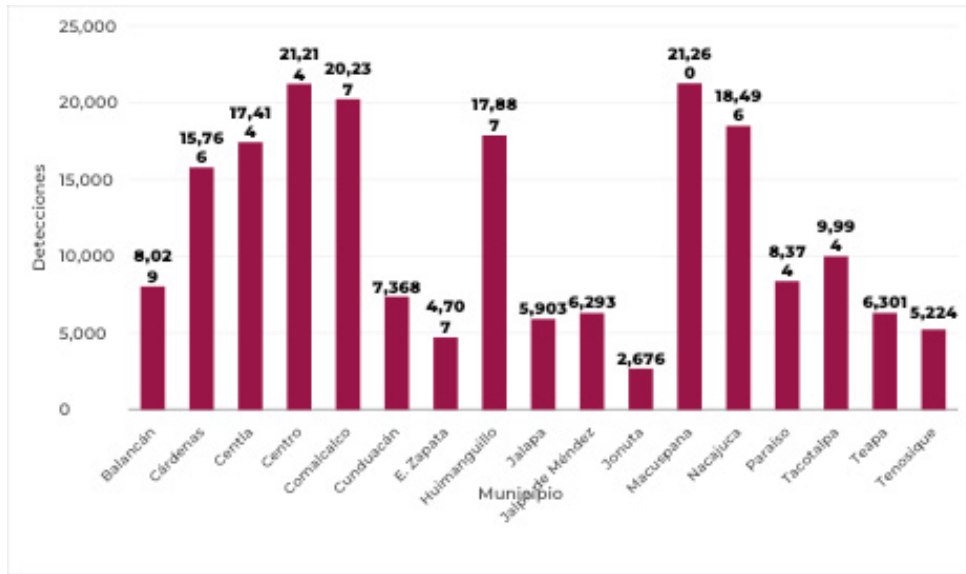
**Gráfica 47. Servicios asistenciales en el CECUIDAM del ISSET**



Fuente: ISSET, periodo de octubre 2024 a septiembre 2025.

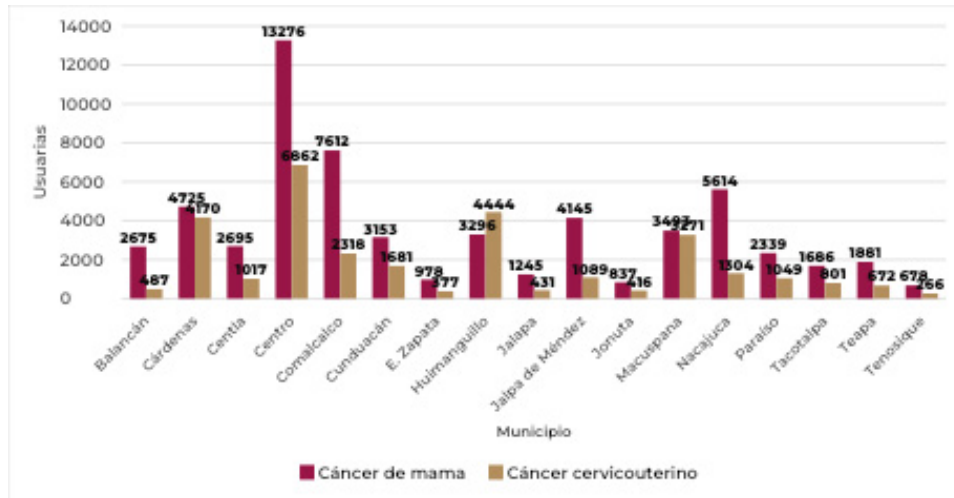


**Gráfica 48. Detecciones oportunas de sospecha de cáncer en menores de 18 años por la Secretaría de Salud**

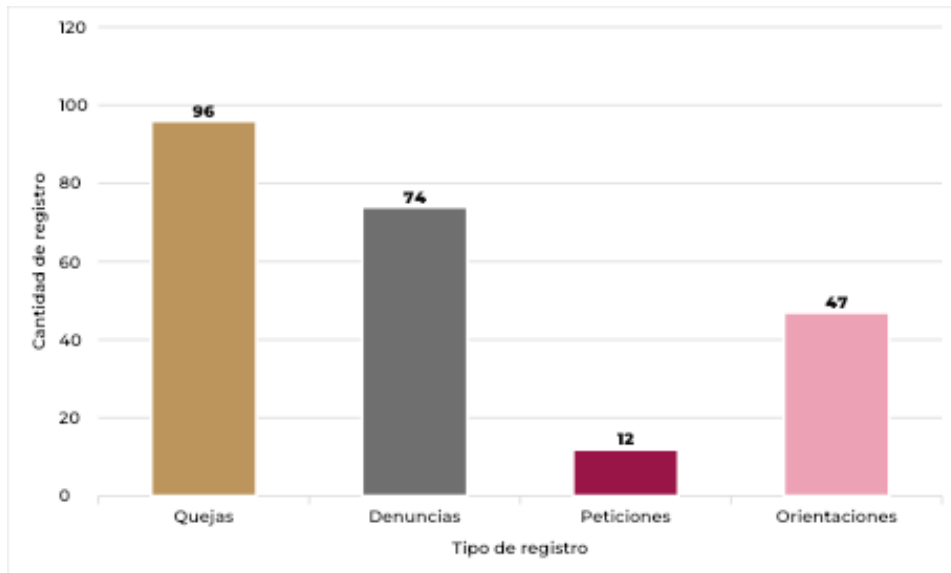


Fuente: Secretaría de Salud, periodo de octubre 2024 a septiembre 2025.

**Gráfica 49. Usuarías atendidas mediante el programa de cáncer por la Secretaría de Salud**



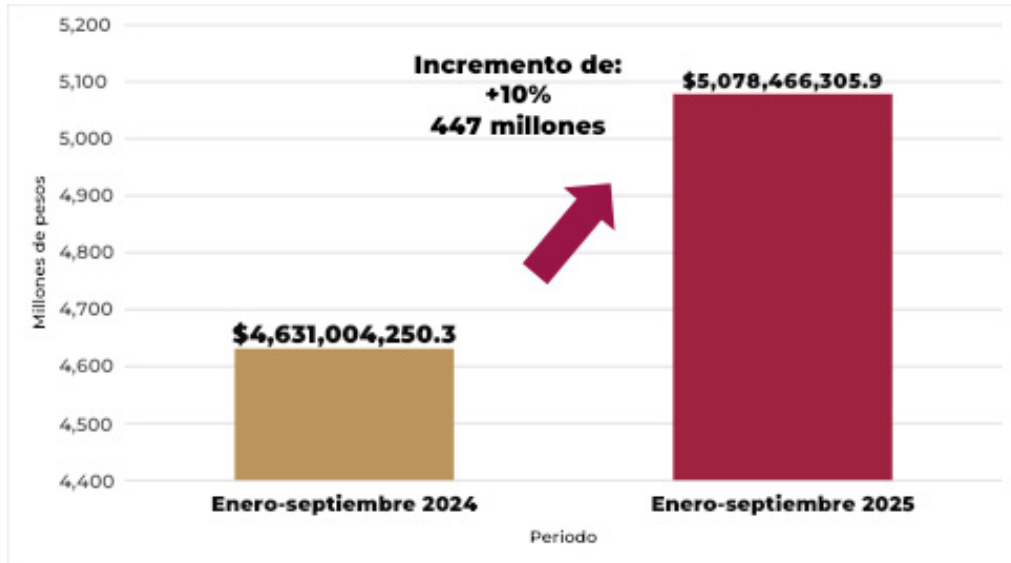
Fuente: Secretaría de Salud, periodo de octubre 2024 a septiembre 2025.

**Gráfica 50. Registro en el Sistema de Quejas y Denuncias (SIQUEDE) de la SABG**

Fuente: SABG, periodo de octubre 2024 a septiembre 2025.

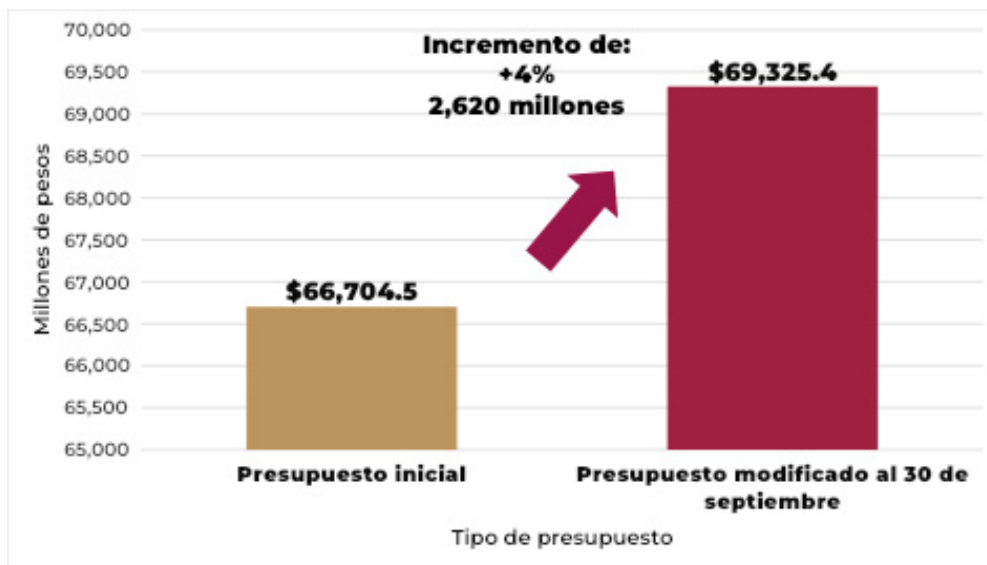


**Gráfica 51. Ingresos estatales en millones de pesos**



Fuente: Secretaría de Administración y Finanzas, periodo de enero a septiembre 2024 y enero a septiembre 2025.

**Gráfica 52. Presupuesto de egresos 2025 en millones de pesos**



Fuente: Secretaría de Administración y Finanzas, periodo de enero a septiembre 2025



# TABLAS

✓ CUMPLIMIENTO DE LOS COMPROMISOS

**Tabla 1. SESESP: avances del FOFISP 2025**

Dependencia	Recursos		Recursos pagados	Recursos ejercidos	Recursos comprometidos	Recursos devengados	Recursos pendientes de ejercer	% de recursos por ejercer
	Convenidos/Modificados							
<b>SSPC</b>	36,681,398		0	6,732,000	0	0	29,949,398	81.65%
<b>SESESP</b>	16,569,354		13,270,804	506,682	2,742,138	0	49,729	0.30%
<b>Total</b>	53,250,752		13,270,804	7,238,682	2,742,138	0	29,999,1287	56.34%
<b>Avance</b>			<b>22,130,824.38 (43.66%)</b>					

Fuente: SSPC y SESESP, con fecha de corte al 30 de septiembre de 2025. Cifras en moneda nacional.

**Tabla 2. SESESP: avances del FASP 2025**

Dependencia	Recursos		Recursos pagados	Recursos ejercidos	Recursos comprometidos	Recursos devengados	Recursos pendientes de ejercer	% de recursos por ejercer
	Convenidos / Modificados							
<b>FGET</b>	98,435,907		11,678,132	0	36,500,987	0	50,256,788	51.06%
<b>SSPC</b>	105,381,888		17,716,892	0	10,282,500	191,725	77,190,771	73.25%
<b>SESESP</b>	114,665,405		58,990,634	898,607	34,585,007	0	20,191,157	17.61%
<b>TSJ</b>	21,018,644		12,380,415	0	8,581,946	0	56,284	0.27%
<b>Total</b>	339,501,844		100,766,072	898,607	89,950,440	191,725	147,695,000	43.50%
<b>Avance</b>			<b>191,806,844 (56.50%)</b>					

Fuente: SSPC y SESESP, con fecha de corte al 30 de septiembre de 2025. Cifras en moneda nacional.

**Tabla 3. SESESP: avance en la certificación de elementos policiales Certificado Único Policial (CUP)**

Perfil	Universo	Elementos Certificados		Elementos por Certificar	
Policía de Seguridad Pública Estatal	3,636	3,238	89.10%	398	10.90%
Procuración de Justicia Estatal	594	505	85%	89	15%
Oficial de Guardia y Custodia Estatal	694	437	63%	257	37%
Policía de Seguridad Pública Municipal	3,425	2,989	85.90%	436	14.10%
<b>Total</b>	<b>8,349</b>	<b>7,169</b>	<b>85.9%</b>	<b>1,180</b>	<b>14.1%</b>

Fuente: SSPC y SESESP, con fecha de corte al 30 de septiembre de 2025.

**Tabla 4. Actividades de la unidad de bomberos**

Actividad	Cantidad
Incendios a casa habitación	47
Incendio en Vehículos Automotrices	58
Incendio de pastizal	495
Otros incendios	150
Control de abejas africanizadas	141
Fugas (gas, explosión, flamazos e hidrocarburos)	197



Búsqueda y recuperación de personas ahogadas	7
Rescate de personas en lugares confinados y abierto	4
Rescate de fauna atrapada y captura de fauna nociva	61
Recorridos por eventos socio organizativos y a inmuebles de gobierno	48
Resguardo a Eventos Públicos Oficiales	65
Suministro de Agua	70
Tala de árboles	151
Cursos de capacitación y reuniones de trabajo	26
Recorridos de supervisión y acordonamiento en zonas de riesgo	110
Entrega de lagartos y otras especies a la PROFEPA y YUMKA'	4
Apoyo para simulacros, a dependencias y para cursos y pláticas	55
Apoyo a la población por contingencia (Tromba)	1
Apoyo para recorrido acuático	6
Visita de escuelas a instalaciones del IPCET	6
Falsas alarmas	14
<b>Total</b>	<b>1,716</b>

Fuente: IPCET, con fecha de corte al 31 de agosto de 2025.

**Tabla 5. Servicios CEREPAEC del IPCET**

Servicios	Cantidad
Incendio de casa habitación	11
Incendio de vehículo	17
Incendio de otros inmuebles	8
Incendio de pastizal	98
Incendio forestal	6
Incendio de basura	17
Fuga de gas	20
Combate de abeja	61
Captura de animales	4
Tala de árbol	116
Caída de estructura	5
Rescate de persona ahogada	14
Rescate de persona en espacio confinado y abierto	2
Accidente automovilístico	29
Fuga de hidrocarburo y derrame de material peligroso	10
Apoyo con recorrido acuático	2
Instalación de bombas	1
Evacuación de personas	1
Traslado de personas a refugio temporal	1
Resguardo de evento socio-organizativo	75
Desazolve de drenaje	5
Recorridos de supervisión en zonas de riesgo	107
Trámites administrativos (planicie u otros lugares)	104
Capacitaciones	53
<b>Total</b>	<b>767</b>

Fuente: IPCET, con fecha de corte al 30 de septiembre de 2025.

**Tabla 6. Atención prehospitalaria del IPCET**

Atenciones por eventos	Cantidad
Apoyo a bombero	48
Atención de persona inconsciente	94
Atropellado	20
Caída por altura	133
Código negro	44



Colisión vehicular	39
Derrape en moto	89
Dificultad respiratoria	43
Herida por arma de fuego	19
Insolación	20
Intoxicación	8
Lesiones traumáticas	58
Persona lesionada	56
Resguardo de eventos	106
<b>Total</b>	<b>777</b>

Fuente: IPCET, con fecha de corte al 30 de septiembre de 2025.

**Tabla 7. TURISMO: Eventos deportivos, culturales, académicos y científicos realizados en el evento**

Fecha	Evento	Beneficiarios	Inversión en moneda nacional
29/01/2025 al 03/02/2025	3er. Torneo Nacional de Esgrima 2025	1,900	7,036,956
15/02/2025 al 22/02/2025	XVIII Campaña de Labio y Paladar Hendidos	150	10,940,121
13/03/2025 al 25/03/2025	Cortometraje "Visita Nocturna", filmado por la Escuela Superior de Cine (ESCINE)	0	252,609
14/03/2025 al 16/03/2025	33ª Reunión Regional de Oficinas Intergrupales	2,500	3,793,461
22/03/2025 al 23/03/2025	Torneo Conmemorativo de Frontón en honor a los jugadores de 1950-1960	225	703,696
27/03/2025 al 30/03/2025	Torneo de Tenis Tabasco Grado 2 G2	530	1,945,087
-	Exotic Rally México	400	1,732,173
03/04/2025 al 04/04/2024	2da Asamblea Nacional de Presidentes de la Federación de Colegios Valuadores (FECOVAL)	120	2,706,512
09/04/2025 al 12/04/2025	Torneo Macro Regional de Levantamiento de Pesas	750	4,330,434
25/04/2025 al 26/04/2025	Campeonato Kickboxing Guerreros del Sur, organizado por la Asociación Estatal de Kickboxing Tabasco (ASEKITAB)	1,100	4,222,173
27/04/2025	8va edición de la Carrera Atlética sobre Arena 10k, 4k y 3k	400	454,695
24/05/2025 al 01/06/2025	Torneo Internacional de Tenis ITFJ30Tabasco	350	3,056,565
30/05/2025 al 01/06/2025	"Desafío Náutico Tenosique", organizado por el ayuntamiento de Tenosique	260	454,695
02/06/2025 al 06/06/2025	Función de Box Guerra en el Edén, organizado por Hermanos Rico Box Promotional	250	1,120,500
02/06/2025 al 06/06/2025	Torneo Internacional llamado World Tennis Tour Juniors J60 de la International Tennis Federation (ITF), organizado por la Asociación Tabasqueña de Tenis	0	4,029,108
02/06/2025 al 06/06/2026	1er Simposio de las Mujeres Ganaderas de México (MUGAM)	300	1,587,826
Junio	XXIV Torneo Internacional de Pesca Deportiva de Robalo, organizado por Pescadores Deportivos Tabasco	350	1,299,130
Agosto	9ª Exposición Canina	600	6,567,826
Agosto	1er Encuentro Académico de Notarías	130	1,714,852
Agosto	VIII Torneo Internacional de Pesca	335	1,234,173
Agosto	Encuentro de Innovación Alimentaria organizado por la UTTAB	5,300	1,732,174
Agosto	Foro Nacional Salud con Perspectiva de Género	400	13,794,594
Agosto	Congreso de la Confederación de Trabajadores Universitarios	200	1,353,260
08/08/2025 al 10/08/2025	Congreso Nacional del Colegio Mexicano de Neumólogos Pediatras, A.C., en Guadalajara, Jalisco	500	13,043,478
Septiembre	XXIII Congreso Mexicano de Botánica 2025, organizado por la Sociedad Botánica de México A.C.,	3,000	12,774,782



Fecha	Evento	Beneficiarios	Inversión en moneda nacional
Septiembre	3er. Congreso Internacional de Medicina Estética y Cosmetología, a cargo de Creategia 360	570	2,909,510
Septiembre	9º Encuentro de Conocimientos, Ciencia y Tecnología en un Mundo Multicultural, organizado por el Consejo de CCYTET	383	1,143,234
Septiembre	X Congreso Internacional de Investigación en Ciencias de la Salud, realizado por la División Académica de Ciencias de la Salud de la UJAT	1,077	2,369,469
Septiembre	Master COTECC U 14 2025, organizado por la Asociación Tabasqueña de Tenis	900	3,283,913
Septiembre	Décima Séptima Asamblea Regional de los Testigos de Jehová	700	974,347
Septiembre	Torneo Nacional de Tocho Bandera 2025	970	3,453,521
Septiembre	XIII Curso Regional de Medicina Interna 2025, organizado por el Colegio de Medicina Interna de Tabasco	900	3,453,521
Septiembre	3er. Festival del Comal "Frontera Pueblo Mágico 2025", organizado por Uniendo Lazos por Centla A.C.	10,000	3,283,913
<b>Total</b>		<b>35,550</b>	<b>122,752,308</b>

Fuente: TURISMO, con fecha de corte al 30 de septiembre de 2025

**Tabla8. TURISMO: Registro Estatal de Trámites y Servicios (nuevos registros)**

Dependencia	Registros
Secretaría de Salud	6
Secretaría de Gobierno (SEGOB)	11
Instituto Estatal de las Mujeres (IEM)	1
Secretaría de Desarrollo Agropecuario y Pesca (SEDAP)	15
Secretaría de Medio Ambiente y Desarrollo Sostenible (SEMADES)	50
Secretaría del Bienestar	2
Secretaría de Turismo y Desarrollo Económico	22
Secretaría Anticorrupción y Buen Gobierno (SABG)	9
Consejería Jurídica del Poder Ejecutivo del Estado (CJPEE)	2
Secretaría de Administración y Finanzas (SAF)	3
<b>Total</b>	<b>121</b>

Fuente: TURISMO, con fecha de corte al 30 de septiembre de 2025

**Tabla 9. TURISMO: Registro Estatal de Trámites y Servicios (registros actualizados)**

Dependencia	Registros
Secretaría Anticorrupción y Buen Gobierno (SABG)	8
Central de Abastos Villahermosa (CAV)	2
Comisión Estatal de Agua y Saneamiento (CEAS)	13
Coordinación Estatal para la Regularización de la Tenencia de la Tierra (CERTT)	6
Colegio de Bachilleres de Tabasco	9
Secretaría de Turismo y Desarrollo Económico	13
Comisión Estatal Forestal (COMESFOR)	1
Colegio Nacional de Educación Profesional Técnica	1
Instituto de Educación para Adultos de Tabasco (IEAT)	15
Instituto Estatal de las Mujeres (IEM)	2
Instituto de Fomento a las Artesanías de Tabasco (IFAT)	1
Instituto de la Juventud y el Deporte de Tabasco (INJUDET)	11
Instituto de Vivienda de Tabasco	5
Instituto de Protección Civil del Estado de Tabasco (IPCET)	5



Instituto de Seguridad Social del Estado de Tabasco (ISSET)	94
Sistema Desarrollo Integral de la Familia (DIF Tabasco)	5
Instituto Tecnológico Superior de Comalcalco (ITSC)	3
Instituto Tecnológico Superior de Centla	1
Instituto Tecnológico Superior de Villa La Venta (ITSLV)	1
Instituto Tecnológico Superior de la Región Sierra	1
Museo Interactivo Papagayo (MIP)	6
Junta Estatal de Caminos (JEC)	1
Secretaría de Desarrollo Agropecuario y Pesca (SEDAP)	9
Servicio Estatal de Empleo	6
Secretaría de Educación (SETAB)	127
Secretaría de la Función Pública	7
Secretaría de Gobierno (SEGOB)	111
Secretaría de Ordenamiento Territorial y Obras Pública (SOTOP)	6
Secretaría de Seguridad y Protección Ciudadana (SSPC)	47
Universidad Intercultural del Estado de Tabasco (UIET)	5
Universidad Popular de La Chontalpa (UPCH)	7
<b>Total</b>	<b>529</b>

Fuente: **TURISMO**, con fecha de corte al 30 de septiembre de 2025.

**Tabla 10. SOTOP: inversión por municipio y tipo de obra**

Municipio	Monto invertido	Educativo	Vial	Recreativo	Agua Potable	Otros	
Balancán	55,866,862	10,618,187	45,248,675	0	0	0	-
Cárdenas	59,973,137	17,095,328	42,877,810	0	0	0	-
Centla	34,738,680	15,412,060	17,210,570	0	0	2,116,050	Alumbrado público
Centro	305,715,917	106,956,255	134,054,484	45,585,518	8,553,577	10,566,082	Casa de da Laguna, Casa del Árbol, Salón de Gobernadores
Comalcalco	166,869,385	76,948,234	76,863,024	6,958,639	6,099,487	0	-
Cunduacán	42,660,711	23,098,386	19,562,325	0	0	0	-
Emiliano Zapata	41,477,956	4,303,538	37,174,419	0	0	0	-
Huimanguillo	316,287,908	14,500,505	51,787,403	0	0	250,000,000	CERESO Huimanguillo
Jalapa	25,461,762	8,442,928	17,018,834	0	0	0	-
Jalpa de Méndez	47,178,136	6,742,412	37,911,266	0	2,524,458	0	-
Jonuta	22,342,066	5,159,218	17,182,848	0	0	0	-
Macuspana	65,921,715	40,914,541	23,226,191	0	0	1,780,983	Red eléctrica
Nacajuca	106,566,332	66,841,291	39,725,041	0	0	0	-
Paraíso	37,962,504	7,279,876	23,632,416	0	7,050,211	0	-
Tacotalpa	50,889,765	7,220,433	40,078,914	0	0	3,590,418	Red eléctrica
Teapa	83,152,486	4,643,907	46,582,976	0	0	31,925,603	Piscifactoría
Tenosique	51,551,563	6,516,143	34,829,192	3,048,083	2,523,288	4,634,858	Red eléctrica
<b>Total</b>	<b>1,514,616,885</b>	<b>422,693,242</b>	<b>704,966,388</b>	<b>55,592,240</b>	<b>26,751,021</b>	<b>304,613,994</b>	-

Fuente: SOTOP, con fecha de corte al 30 de septiembre de 2025.



**Tabla 11. SAF: trámites e ingresos en materia de la aplicación de la Ley de Alcoholes y la Ley que Regula a las Casas de Empeño**

Trámite	Total	Importe
<b>Alcoholes</b>		
Estudio de prefactibilidad	144	1,626,474.00
Cambio de domicilio de licencia de funcionamiento	21	1,425,564.00
Reposición de licencia de funcionamiento	58	326,047.00
Cambio de titular de licencia	168	11,396,286.00
Cambio de giro	3	203,652.00
Cambio de titular por fallecimiento	4	90,512.00
Permisos temporales	142	2,998,217.00
Licencias nuevas	20	6,001,259.00
Ampliación de horario de funcionamiento, hasta por un máximo de una hora	11	214,966.00
Refrendo de licencias	2,218	80,151,615.00
Infracciones en materia de licencias de alcohol	261	6,131,284.00
<b>Subtotal</b>	<b>3,050</b>	<b>110,565,876.00</b>
<b>Casas de empeño</b>		
Licencia nueva para casa de empeño	22	3,733,620.00
Reposición de licencia de la casa de empeño	6	33,484.00
Revalidación para el funcionamiento de casa de empeño	100	3,855,053.00
Infracciones en materia de licencias de casas de empeño	14	475,183.00
Convenio	535	4,709,449.00
Permiso venta en línea	36	2,036,520.00
<b>Subtotal</b>	<b>713</b>	<b>14,843,309.00</b>
<b>Totales</b>	<b>3,763</b>	<b>125,409,185.00</b>

Fuente: SAF, con fecha de corte al 30 de septiembre de 2025.

**Tabla 12. SAF: Índice de modernización catastral**

Año	Puntaje	Lugar nacional
2024	65	9°
2025	72	6°

Fuente: Secretaría de Desarrollo Agrario, Territorial y Urbano del Gobierno Federal.

**Tabla 13. SAF: Comparativo de la deuda a nivel nacional (segundo trimestre 2025)**

Indicador	Lugar nacional de menor a mayor
Deuda total	8°
Por habitante	6°
Como porcentaje del total de ingresos	6°
Como porcentaje de las participaciones	5°
Como porcentaje de las participaciones afectadas	5°



**TABASCO**  
GOBIERNO DEL PUEBLO



**ESTAMOS  
CUMPLIENDO**