



TABASCO

SEABA
SERVICIO ESTATAL DE
ADMINISTRACIÓN DE BIENES
ASEGURADOS ABANDONADOS O
DECOMISADOS DEL ESTADO DE
TABASCO

Manuel Eduardo Dorantes Lanestosa
Director Administrativo y de
Control de Bienes



Villahermosa, Tabasco; a 25 de abril de 2024.
No. DE OFICIO: **SEABA/DG/251/2024**
ASUNTO: Entrega de Estados Financieros
Del mes de marzo de 2024.

L.C.P. Sonia del Carmen Pérez Gallegos
Directora de Contabilidad Gubernamental
de la Secretaría de Finanzas
PRESENTE



En cumplimiento a los artículos 37 Fracción XVIII de la Ley Orgánica del Poder Ejecutivo del estado de Tabasco, 46 y 49 de la Ley General de Contabilidad Gubernamental, numeral 170 del Manual de Normas para el Ejercicio, Control, Seguimiento y Evaluación del Gasto Público del Poder Ejecutivo del Estado de Tabasco; remito a usted los estados financieros correspondientes al mes de marzo de 2024, a través del link <https://dependencias.sf.tabasco.gob.mx/sharing/xcsP35wrO> proporcionado por la Secretaría de Finanzas del Gobierno del Estado de Tabasco, que contiene la información enviada con su certificación.

Quedo a sus órdenes para cualquier aclaración o duda al respecto.

Sin otro particular; le envío un cordial saludo.

ATENTAMENTE



Lic. Miguel Ángel Fonz Rodríguez.- Secretario de Administración e Innov. Gubernamental.
M.A. y C.P. Sergio Hermito Jiménez Torres.- Subsrto. de Egresos de la Secretaría de Finanzas.
C. Rafael Zamora Montiel.- Titular del SEABA.-Para su conocimiento.
Lic. María Antonia Contreras García.- Titular del Órgano Interno de Control del SEABA.
Archivo/Minutario.

Revisó:
Manuel Eduardo Dorantes Lanestosa
Director Administrativo y de Control de Bienes

Responsable de la información:
Aquilino Antonio Zapata Torres
Subdirector de Administración y Contabilidad

Elaboró:
Román Vidal Sosa
Jefe de Departamento de Contabilidad



Año de Felipe Carrillo Puerto, Benemérito del Proletariado, Revolucionario y Defensor del
Mayab”

Tel. (993) 310 33 00 Ext. 11257 Calle Municipio Libre No. 7, Col. Tabasco 2000, C.P. 86035.
Villahermosa, Tabasco.



SEABA
 SERVICIO ESTATAL DE
 ADMINISTRACIÓN DE BIENES
 ASEGURADOS ABANDONADOS O
 DECOMISADOS DEL ESTADO DE
 TABASCO

Manuel Eduardo Dorantes Lanestosa
Director Administrativo y de
Control de Bienes

Villahermosa, Tabasco; a 25 de abril de 2024.
 No. DE OFICIO: **SEABA/DG/250/2024**
 ASUNTO: **Entrega de Estados Financieros**
Del mes de marzo de 2024.

M. en Admón. Jaime Antonio Farías Mora
Secretario de la Función Pública
Presente

En cumplimiento a los artículos 37 Fracción XVIII de la Ley Orgánica del Poder Ejecutivo del estado de Tabasco, 46 y 49 de la Ley General de Contabilidad Gubernamental, numeral 170 del Manual de Normas para el Ejercicio, Control, Seguimiento y Evaluación del Gasto Público del Poder Ejecutivo del Estado de Tabasco; remito los siguientes estados financieros correspondientes al mes de marzo de 2024: Estado de Situación Financiera, Estado de Actividades, Estado de Variación a la Hacienda Pública, Estado de Cambios en la Situación Financiera, Estado de Flujo de Efectivo, Estado Analítico del Activo, Estado Analítico de la Deuda y Otros Pasivos, Informe de Pasivos Contingentes, Notas a los Estados Financieros, Estado Analítico de Ingresos, Estados Analíticos del Ejercicio del Presupuesto de Egresos, Endeudamiento Neto, Intereses de la Deuda, Gasto por Categoría Programática, Indicadores de Postura Fiscal, Conciliaciones Bancarias y los reportes considerados por la Ley de Disciplina Financiera, respaldados en un disco (1 CD), con su certificación.

Sin otro particular le envié un cordial saludo.

Quedo a sus órdenes para cualquier aclaración o duda al respecto.



ATENTAMENTE



C.c.p. **DR. EGO Zamora González** - Titular del Servicio Estatal de Administración de Bienes Asegurados, Abandonados o Decomisados del Estado de Tabasco.-Para su conocimiento
 C.c.p. **Lic. María Antonia Contreras García** - Titular del Órgano Interno de Control de SEABA.-Para su conocimiento
 C.c.p. - Archivo Militar

SECRETARÍA DE LA FUNCIÓN PÚBLICA
 Oficina de Partes

Revisó:
 Manuel Eduardo Dorantes Lanestosa
 Director Administrativo y de Control de Bienes

Responsable de la información:
 Aquilino Antonio Zapata Torres
 Subdirector de Administración y Contabilidad

Elaboró:
 Román Vidal Sosa
 Jefe de Departamento de Contabilidad

"2024, Año de Felipe Carrillo Puerto, Benemérito del Proletariado, Revolucionario y Defensor del Mayab"

HORA: **12:00** Tel. (993) 310 33 00 Ext. 11237 Calle Municipio Libre No. 7, Col. Tabasco 2000, C.P. 86035.
 ANEXO: **1**
 NOMBRE: **Jaime Antonio Farías Mora**
 Villahermosa, Tabasco.

DG/21410
 LCD
 M.A. K...
 26/04/24

FAL DE ADMINISTRACION DE BIENES ASEGURADOS, ABANDONADOS O DECOMISADOS DEL ESTADO DE TABASCO ::..



ESTADO DE ACTIVIDADES

Del 01/01/2024 al 31/03/2024

(Cifras en Pesos)

INGRESOS Y OTROS BENEFICIOS	Periodo	Acumulado
INGRESOS DE GESTION	325.71	542.85
IMPUESTOS	0.00	0.00
CUOTAS Y APORTACIONES DE SEGURIDAD	0.00	0.00
CONTRIBUCIONES DE MEJORAS	0.00	0.00
DERECHOS	325.71	542.85
PRODUCTOS	0.00	0.00
APROVECHAMIENTOS	0.00	0.00
INGRESOS POR VENTA DE BIENES Y SERVICIOS	0.00	0.00
CONTRIBUCIONES NO COMPENDIDAS EN LAS FRACCIONES DE LA LEY DE INGRESOS CAUSADAS EN EJERCICIOS FISCALES ANTERIORES PENDIENTES DE LIQUIDACION O PAGO	0.00	0.00
PARTICIPACIONES, APORTACIONES, TRANSFERENCIAS, ASIGNACIONES, SUBSIDIOS Y OTRAS AYUDAS	669,051.39	2,137,128.29
PARTICIPACIONES Y APORTACIONES	669,051.39	2,137,126.39
TRANSFERENCIAS, ASIGNACIONES, SUBSIDIOS Y OTRAS AYUDAS	0.00	1.90
OTROS INGRESOS Y BENEFICIOS	18.12	59.49
INGRESOS FINANCIEROS	18.12	59.49
INCREMENTOS POR VARIACION DE INVENTARIOS	0.00	0.00
DISMINUCION DEL EXCESO DE ESTIMACIONES POR PERDIDA O DETERIORO U OBSOLESCENCIA	0.00	0.00
DISMINUCION DEL EXCESO DE PROVISIONES	0.00	0.00
OTROS INGRESOS Y BENEFICIOS VARIOS	0.00	0.00
TOTAL DE INGRESOS Y OTROS BENEFICIOS	669,395.22	2,137,730.63
GASTOS Y OTRAS PERDIDAS	Periodo	Acumulado
GASTOS DE FUNCIONAMIENTO	666,670.78	2,139,185.08
SERVICIOS PERSONALES	489,594.19	1,613,855.04
MATERIALES Y SUMINISTROS	63,143.30	180,565.22
SERVICIOS GENERALES	113,933.29	344,764.82
TRANSFERENCIAS, ASIGNACIONES, SUBSIDIOS Y OTRAS AYUDAS	0.00	0.00
TRANSFERENCIAS INTERNAS Y ASIGNACIONES AL SECTOR PUBLICO	0.00	0.00
TRANSFERENCIAS AL RESTO DEL SECTOR PUBLICO	0.00	0.00
SUBSIDIOS Y SUBVENCIONES	0.00	0.00
AYUDAS SOCIALES	0.00	0.00
PENSIONES Y JUBILACIONES	0.00	0.00
TRANSFERENCIAS A FIDEICOMISOS, MANDATOS Y CONTRATOS ANALOGOS	0.00	0.00
TRANSFERENCIAS A LA SEGURIDAD SOCIAL	0.00	0.00
DONATIVOS	0.00	0.00
TRANSFERENCIAS AL EXTERIOR	0.00	0.00
PARTICIPACIONES Y APORTACIONES	0.00	0.00
PARTICIPACIONES	0.00	0.00
APORTACIONES	0.00	0.00
CONVENIOS	0.00	0.00
INTERESES, COMISIONES Y OTROS GASTOS DE LA DEUDA PUBLICA	0.00	0.00
INTERESES DE LA DEUDA PUBLICA	0.00	0.00
COMISIONES DE LA DEUDA PUBLICA	0.00	0.00
GASTOS DE LA DEUDA PUBLICA	0.00	0.00
COSTOS POR COBERTURAS	0.00	0.00
APOYOS FINANCIEROS	0.00	0.00
OTROS GASTOS Y PERDIDAS EXTRAORDINARIAS	0.00	0.00
ESTIMACIONES, DEPRECIACIONES, DETERIOROS, OBSOLESCENCIA Y AMORTIZACIONES	0.00	0.00
PROVISIONES	0.00	0.00
DISMINUCION DE INVENTARIOS	0.00	0.00
AUMENTO POR INSUFICIENCIA DE ESTIMACIONES POR PERDIDA O DETERIORO U OBSOLESCENCIA	0.00	0.00
AUMENTO POR INSUFICIENCIA DE PROVISIONES	0.00	0.00
OTRAS GASTOS	0.00	0.00

INVERSION PUBLICA	0.00	0.00
INVERSION PUBLICA NO CAPITALIZABLE	0.00	0.00
TOTAL DE GASTOS Y OTRAS PERDIDAS	666,670.78	2,139,185.08
RESULTADO DEL EJERCICIO (AHORRO/DESAHORRO)	2,724.44	-1,454.45


 LCP ROMAN VIDAL SOSA
 JEFE DE DEPARTAMENTO DE CONTABILIDAD


 MTRO. MANUEL EDUARDO DORANTES LANESTOSA
 DIRECTOR ADMINISTRATIVO Y DE CONTROL DE BIENES


 C. RAFAEL ZAMORA MONTEL
 DIRECTOR GENERAL

ESTADO DE SITUACION FINANCIERA

al 31/03/2024

(Cifras en Pesos)

ACTIVO	Mes Actual	Mes Anterior	PASIVO	Mes Actual	Mes Anterior
ACTIVO CIRCULANTE			PASIVO CIRCULANTE		
EFFECTIVO Y EQUIVALENTES	103,070.94	84,475.62	CUENTAS POR PAGAR A CORTO PLAZO	115,704.83	181,765.75
DERECHOS A RECIBIR EFECTIVO O EQUIVALENTE	10,089.33	92,021.13	DOCUMENTOS POR PAGAR A CORTO PLAZO	0.00	0.00
DERECHO A RECIBIR BIENES O SERVICIOS	0.00	0.00	PORCION A CORTO PLAZO DE LA DEUDA PUBLICA A LARGO PLAZO	0.00	0.00
INVENTARIOS	0.00	0.00	TITULOS Y VALORES A CORTO PLAZO	0.00	0.00
ALMACEN	0.00	0.00	PASIVOS DIFERIDOS A CORTO PLAZO	0.00	0.00
ESTIMACION POR PERDIDAS O DETERIORO DE ACTIVOS CIRCULANTES	0.00	0.00	FONDOS Y BIENES DE TERCEROS EN GARANTIA Y/O ADMINISTRACION A CORTO PLAZO	0.00	0.00
OTROS ACTIVOS CIRCULANTES	0.00	0.00	PROVISIONES A CORTO PLAZO	0.00	0.00
TOTAL DE ACTIVO CIRCULANTE	113,160.27	176,496.75	OTROS PASIVOS A CORTO PLAZO	181.85	181.85
ACTIVO NO CIRCULANTE			TOTAL DE PASIVO CIRCULANTE	115,886.68	181,947.60
INVERSIONES FINANCIERAS A LARGO PLAZO	0.00	0.00	PASIVO NO CIRCULANTE		
DERECHOS A RECIBIR EFECTIVO O EQUIVALENTES A LARGO PLAZO	0.00	0.00	CUENTAS POR PAGAR A LARGO PLAZO	0.00	0.00
BIENES INMUEBLES, INFRAESTRUCTURA Y CONTRUCCIONES EN PROCESO	0.00	0.00	DOCUMENTOS POR PAGAR A LARGO PLAZO	0.00	0.00
BIENES MUEBLES	1,106,905.80	1,106,905.80	DEUDA PUBLICA A LARGO PLAZO	0.00	0.00
ACTIVOS INTANGIBLES	0.00	0.00	PASIVOS DIFERIDOS A LARGO PLAZO	0.00	0.00
DEPRECIACIONES, DETERIORO Y ARMORTIZACIONES ACUMULADAS DE BIENES	-610,538.41	-610,538.41	FONDOS Y BIENES DE TERCEROS EN GARANTIA Y/O ADMINISTRACION LARGO PLAZO	0.00	0.00
ACTIVOS DIFERIDOS	0.00	0.00	PROVISIONES A LARGO PLAZO	0.00	0.00
ESTIMACION POR PERDIDA O DETERIORO DE ACTIVOS NO CIRCULANTES	0.00	0.00	TOTAL DE PASIVO NO CIRCULANTE	0.00	0.00
OTROS ACTIVOS NO CIRCULANTES	0.00	0.00	TOTAL DEL PASIVO	115,886.68	181,947.60
TOTAL DE ACTIVO NO CIRCULANTE	496,367.39	496,367.39			
TOTAL DEL ACTIVO	609,527.66	672,864.14			

HACIENDA PUBLICA/PATRIMONIO

	Mes Actual	Mes Anterior
HACIENDA PUBLICA/PATRIMONIO CONTRIBUIDO		
APORTACIONES	529,609.98	529,609.98
DONACIONES DE CAPITAL	535,202.49	535,202.49
ACTUALIZACION DE LA HACIENDA PUBLICA/PATRIMONIO	0.00	0.00
	1,064,812.47	1,064,812.47
HACIENDA PUBLICA /PATRIMONIO GENERADO		
RESULTADO DEL EJERCICIO (AHORRO/DESAHORRO)	-596,205.07	-598,929.51
RESULTADOS DE EJERCICIOS ANTERIORES	25,033.58	25,033.58
REVALUOS	0.00	0.00
RESERVAS	0.00	0.00
RECTIFICACIONES DE RESULTADOS DE EJERCICIOS ANTERIORES	0.00	0.00
	-571,171.49	-573,895.93
EXCESO O INSUFICIENCIA E LA ACTUALIZACION DE LA HACIENDA PUBLICA/PATRIMONIO		
RESULTADO POR POSICION MONETARIA	0.00	0.00
RESULTADO POR TENENCIA DE ACTIVOS NO MONETARIOS	0.00	0.00
	0.00	0.00

ESTADO DE SITUACION FINANCIERA

al 31/03/2024

(Cifras en Pesos)

TOTAL HACIENDA PUBLICA/PATRIMONIO	493,640.98	490,916.54
TOTAL DEL PASIVO Y HACIENDA PUBLICA/PATRIMONIO	609,527.66	672,864.14



LCP ROMAN VIDAL SOSA

JEFE DE DEPARTAMENTO DE CONTABILIDAD



MTRO. MANUEL EDUARDO DURANTES LANESTOSA

DIRECTOR ADMINISTRATIVO Y DE CONTROL DE BIENES



C. RAFAEL ZAMORA MONTIEL

DIRECTOR GENERAL

"Bajo protesta de decir verdad declaramos que los Estados Financieros y sus notas, son razonablemente correctos y son responsabilidad del emisor."

...: SERVICIO ESTATAL DE ADMINISTRACION DE BIENES ASEGURADOS,
ABANDONADOS O DECOMISADOS DEL ESTADO DE TABASCO ...
Estado de Variación en la Hacienda Pública

01/01/2024 al 31/03/2024

(Cifras en Pesos)

Concepto	Hacienda Pública / Patrimonio Contribuido	Hacienda Pública / Patrimonio Generado de Ejercicios Anteriores	Hacienda Pública / Patrimonio Generado del Ejercicio	Exceso o Insuficiencia en la Actualización de la Hacienda Pública / Patrimonio	Total
HACIENDA PUBLICA/PATRIMONIO CONTRIBUIDO NETO DE 2023	1,064,812.47	0.00	0.00	0.00	1,064,812.47
APORTACIONES	529,609.98	0.00	0.00	0.00	529,609.98
DONACIONES DE CAPITAL	535,202.49	0.00	0.00	0.00	535,202.49
ACTUALIZACION DE LA HACIENDA PUBLICA/PATRIMONIO	0.00	0.00	0.00	0.00	0.00
HACIENDA PUBLICA/PATRIMONIO GENERADO NETO DE 2023	0.00	25,052.69	-460.32	0.00	24,592.37
RESULTADOS DEL EJERCICIO: (AHORRO/DESAHORRO)	0.00	0.00	-460.32	0.00	-460.32
RESULTADOS DE EJERCICIOS ANTERIORES	0.00	25,052.69	0.00	0.00	25,052.69
REVALUOS	0.00	0.00	0.00	0.00	0.00
RESERVAS	0.00	0.00	0.00	0.00	0.00
RECTIFICACIONES DE RESULTADOS DE EJERCICIOS ANTERIORES	0.00	0.00	0.00	0.00	0.00
EXCESO O INSUFICIENCIA EN LA ACTUALIZACION DE LA HACIENDA PUBLICA/PATRIMONIO NETO DE 2023	0.00	0.00	0.00	0.00	0.00
RESULTADO POR POSICION MONETARIA	0.00	0.00	0.00	0.00	0.00
RESULTADO POR TENENCIA DE ACTIVOS NO MONETARIOS	0.00	0.00	0.00	0.00	0.00
HACIENDA PUBLICA/PATRIMONIO NETO FINAL 2023	1,064,812.47	25,052.69	-460.32	0.00	1,089,404.84
CAMBIOS EN LA HACIENDA PUBLICA/PATRIMONIO CONTRIBUIDO NETO DE 2024	0.00	0.00	0.00	0.00	0.00
APORTACIONES	0.00	0.00	0.00	0.00	0.00
DONACIONES DE CAPITAL	0.00	0.00	0.00	0.00	0.00
ACTUALIZACION DE LA HACIENDA PUBLICA/PATRIMONIO	0.00	0.00	0.00	0.00	0.00
VARIACIONES DE LA HACIENDA PUBLICA/PATRIMONIO GENERADO NETO DE 2024	0.00	-19.11	-595,744.75	0.00	-595,763.86
RESULTADOS DEL EJERCICIO: (AHORRO/DESAHORRO)	0.00	0.00	-596,205.07	0.00	-596,205.07
RESULTADOS DE EJERCICIOS ANTERIORES	0.00	-19.11	460.32	0.00	441.21
REVALUOS	0.00	0.00	0.00	0.00	0.00
RESERVAS	0.00	0.00	0.00	0.00	0.00
RECTIFICACIONES DE RESULTADOS DE EJERCICIOS ANTERIORES	0.00	0.00	0.00	0.00	0.00
CAMBIOS EN EL EXCESO O INSUFICIENCIA EN LA ACTUALIZACION DE LA HACIENDA PUBLICA/PATRIMONIO NETO DE 2024	0.00	0.00	0.00	0.00	0.00
RESULTADO POR POSICION MONETARIA	0.00	0.00	0.00	0.00	0.00
RESULTADO POR TENENCIA DE ACTIVOS NO MONETARIOS	0.00	0.00	0.00	0.00	0.00
HACIENDA PUBLICA/PATRIMONIO NETO FINAL 2024	1,064,812.47	25,033.58	-596,205.07	0.00	493,640.98

LCP ROMAN VIDAL SOSA

JEFE DE DEPARTAMENTO DE CONTABILIDAD

MTRO. MANUEL EDUARDO DURANTES LANESTOSA

DIRECTOR ADMINISTRATIVO Y DE CONTROL DE BIENES

C. RAFAEL ZAMORAN MONTIEL

DIRECTOR GENERAL

"Bajo protesta de decir verdad declaramos que los Estados Financieros y sus notas, son razonablemente correctos y son responsabilidad del emisor."

...: SERVICIO ESTATAL DE ADMINISTRACION DE BIENES ASEGURADOS,
 ABANDONADOS O DECOMISADOS DEL ESTADO DE TABASCO ...
 ESTADO DE CAMBIOS EN LA SITUACION FINANCIERA

Del 01/01/2024 al 31/03/2024

(Cifras en Pesos)

Concepto	Origen	Aplicación
ACTIVO	81,931.80	18,595.32
ACTIVO CIRCULANTE	81,931.80	18,595.32
EFECTIVO Y EQUIVALENTES	0.00	18,595.32
DERECHOS A RECIBIR EFECTIVO O EQUIVALENTE	81,931.80	0.00
DERECHO A RECIBIR BIENES O SERVICIOS	0.00	0.00
INVENTARIOS	0.00	0.00
ALMACEN	0.00	0.00
ESTIMACION POR PERDIDAS O DETERIORO DE ACTIVOS CIRCULANTES	0.00	0.00
OTROS ACTIVOS CIRCULANTES	0.00	0.00
ACTIVO NO CIRCULANTE	0.00	0.00
INVERSIONES FINANCIERAS A LARGO PLAZO	0.00	0.00
DERECHOS A RECIBIR EFECTIVO O EQUIVALENTES A LARGO PLAZO	0.00	0.00
BIENES INMUEBLES, INFRAESTRUCTURA Y CONTRUCCIONES EN PROCESO	0.00	0.00
BIENES MUEBLES	0.00	0.00
ACTIVOS INTANGIBLES	0.00	0.00
DEPRECIACIONES, DETERIORO Y ARMORTIZACIONES ACUMULADAS DE BIENES	0.00	0.00
ACTIVOS DIFERIDOS	0.00	0.00
ESTIMACION POR PERDIDA O DETERIORO DE ACTIVOS NO CIRCULANTES	0.00	0.00
OTROS ACTIVOS NO CIRCULANTES	0.00	0.00
PASIVO	0.00	66,060.92
PASIVO CIRCULANTE	0.00	66,060.92
CUENTAS POR PAGAR A CORTO PLAZO	0.00	66,060.92
DOCUMENTOS POR PAGAR A CORTO PLAZO	0.00	0.00
PORCION A CORTO PLAZO DE LA DEUDA PUBLICA A LARGO PLAZO	0.00	0.00
TITULOS Y VALORES A CORTO PLAZO	0.00	0.00
PASIVOS DIFERIDOS A CORTO PLAZO	0.00	0.00
FONDOS Y BIENES DE TERCEROS EN GARANTIA Y/O ADMINISTRACION A CORTO PLAZO	0.00	0.00
PROVISIONES A CORTO PLAZO	0.00	0.00
OTROS PASIVOS A CORTO PLAZO	0.00	0.00
PASIVO NO CIRCULANTE	0.00	0.00
CUENTAS POR PAGAR A LARGO PLAZO	0.00	0.00
DOCUMENTOS POR PAGAR A LARGO PLAZO	0.00	0.00
DEUDA PUBLICA A LARGO PLAZO	0.00	0.00
PASIVOS DIFERIDOS A LARGO PLAZO	0.00	0.00
FONDOS Y BIENES DE TERCEROS EN GARANTIA Y/O ADMINISTRACION LARGO PLAZO	0.00	0.00
PROVISIONES A LARGO PLAZO	0.00	0.00
HACIENDA PUBLICA/PATRIMONIO	2,724.44	0.00
HACIENDA PUBLICA/PATRIMONIO CONTRIBUIDO	0.00	0.00
APORTACIONES	0.00	0.00
DONACIONES DE CAPITAL	0.00	0.00
ACTUALIZACION DE LA HACIENDA PUBLICA/PATRIMONIO	0.00	0.00
HACIENDA PUBLICA /PATRIMONIO GENERADO	2,724.44	0.00
RESULTADO DEL EJERCICIO (AHORRO/DESAHORRO)	2,724.44	0.00

...: SERVICIO ESTATAL DE ADMINISTRACION DE BIENES ASEGURADOS,
 ABANDONADOS O DECOMISADOS DEL ESTADO DE TABASCO :...
 ESTADO DE CAMBIOS EN LA SITUACION FINANCIERA


Del 01/01/2024 al 31/03/2024

(Cifras en Pesos)

Concepto	Origen	Aplicación
RESULTADOS DE EJERCICIOS ANTERIORES	0.00	0.00
REVALUOS	0.00	0.00
RESERVAS	0.00	0.00
RECTIFICACIONES DE RESULTADOS DE EJERCICIOS ANTERIORES	0.00	0.00
EXCESO O INSUFICIENCIA E LA ACTUALIZACION DE LA HACIENDA PUBLICA/PATRIMONIO	0.00	0.00
RESULTADO POR POSICION MONETARIA	0.00	0.00
RESULTADO POR TENENCIA DE ACTIVOS NO MONETARIOS	0.00	0.00


 LCP ROMAN VIDAL SOSA
 JEFE DE DEPARTAMENTO DE CONTABILIDAD


 MTRO. MANUEL EDUARDO DORANTES LANESTOSA
 DIRECTOR ADMINISTRATIVO Y DE CONTROL DE BIENES


 C. RAFAEL ZAMORA MONTEL
 DIRECTOR GENERAL

"Bajo protesta de decir verdad declaramos que los Estados Financieros y sus notas, son razonablemente correctos y son responsabilidad del emisor."

**...: SERVICIO ESTATAL DE ADMINISTRACION DE BIENES ASEGURADOS,
ABANDONADOS O DECOMISADOS DEL ESTADO DE TABASCO ...:
ESTADO DE FLUJOS DE EFECTIVO**

Del 01/03/2024 al 31/03/2024

(Cifras en Pesos)

Concepto	Mes Actual	Mes Anterior
Flujos de Efectivo de las Actividades de Operación		
Origen	751,380.22	658,771.20
Impuestos	0.00	0.00
Cuotas y Aportaciones de Seguridad Social	0.00	0.00
Contribuciones de Mejoras	0.00	0.00
Derechos	325.71	217.14
Productos	18.12	18.26
Aprovechamientos	0.00	0.00
Ingresos por Venta de Bienes y Prestación de Servicios	0.00	0.00
Participaciones, Aportaciones, Convenios, Incentivos Derivados de la Colaboración Fiscal y Fondos Distintos de Aportaciones	751,036.39	658,535.80
Transferencias, Asignaciones, Subsidios y Subvenciones, y Pensiones y Jubilaciones	0.00	0.00
Otros Orígenes de Operación	0.00	0.00
Aplicación	732,784.90	814,377.49
Servicios Personales	463,762.53	570,858.89
Materiales Y Suministros	71,143.24	109,421.98
Servicios Generales	197,879.13	134,096.62
Transferencias Internas y Asignaciones al Sector Público	0.00	0.00
Transferencias al Resto del Sector Público	0.00	0.00
Subsidios y Subvenciones	0.00	0.00
Ayudas Sociales	0.00	0.00
Pensionamientos y Jubilaciones	0.00	0.00
Transferencias a Fideicomisos, Mandatos y Contratos Análogos	0.00	0.00
Transferencias a la Seguridad Social	0.00	0.00
Donativos	0.00	0.00
Transferencias al Exterior	0.00	0.00
Participaciones	0.00	0.00
Aportaciones	0.00	0.00
Convenios	0.00	0.00
Otras Aplicaciones de Operación	0.00	0.00
Flujos Netos de Efectivo de las Actividades de Operación	18,595.32	-155,606.29
Flujos de Efectivo de las Actividades de Inversión		
Origen	0.00	0.00
Bienes Inmuebles, Infraestructura y Construcciones en Proceso	0.00	0.00
Bienes Muebles	0.00	0.00
Otros Orígenes de Inversión	0.00	0.00
Aplicación	0.00	0.00
Bienes Inmuebles, Infraestructura y Construcciones en Proceso	0.00	0.00
Bienes Muebles	0.00	0.00
Otras Aplicaciones de Inversión	0.00	0.00
Flujos Netos de Efectivo de las Actividades de Inversión	0.00	0.00
Flujos de Efectivo de las Actividades de Financiamiento		
Origen	0.00	14.52
Endeudamiento Neto	0.00	0.00
Interno	0.00	0.00
Externo	0.00	0.00
Otros Orígenes de Financiamiento	0.00	14.52
Aplicación	0.00	10,013.52
Servicios de la Deuda	0.00	0.00
Interno	0.00	0.00

...: SERVICIO ESTATAL DE ADMINISTRACION DE BIENES ASEGURADOS,
 ABANDONADOS O DECOMISADOS DEL ESTADO DE TABASCO ...
 ESTADO DE FLUJOS DE EFECTIVO

Del 01/03/2024 al 31/03/2024

(Cifras en Pesos)

Concepto	Mes Actual	Mes Anterior
Externo	0.00	0.00
Otros Aplicaciones de Financiamiento	0.00	10,013.52
Flujos Netos de Efectivo de las Actividades de Financiamiento	0.00	-9,999.00
Incremento/Disminución Neta en el Efectivo y Equivalentes al Efectivo	18,595.32	-165,605.29
Efectivo y Equivalentes al Efectivo al Inicio del Ejercicio	84,475.62	250,080.91
Efectivo y Equivalentes al Efectivo al Final del Ejercicio	103,070.94	84,475.62



LCP ROMAN VIDAL SOSA

JEFE DE DEPARTAMENTO DE CONTABILIDAD



MTRO. MANUEL EDUARDO DORANTES LANESTOSA

DIRECTOR ADMINISTRATIVO Y DE CONTROL DE BIENES



C. RAFAEL ZAMORA MONTEL

DIRECTOR GENERAL

"Bajo protesta de decir verdad declaramos que los Estados Financieros y sus notas, son razonablemente correctos y son responsabilidad del emisor."

Concepto	Saldo Inicial 1	Cargos del Periodo 2	Abonos del Periodo 3	Saldo Final 4 (1+2-3)	Variación del Periodo (4-1)
Activo	672,864.14	1,508,987.79	1,572,324.27	609,527.66	-63,336.48
ACTIVO CIRCULANTE	176,496.75	1,508,987.79	1,572,324.27	113,160.27	-63,336.48
EFFECTIVO Y EQUIVALENTES	84,475.62	763,616.72	745,021.40	103,070.94	18,595.32
DERECHOS A RECIBIR EFFECTIVO O EQUIVALENTE	92,021.13	691,653.79	773,585.59	10,089.33	-81,931.80
DERECHO A RECIBIR BIENES O SERVICIOS	0.00	0.00	0.00	0.00	0.00
INVENTARIOS	0.00	0.00	0.00	0.00	0.00
ALMACEN	0.00	53,717.28	53,717.28	0.00	0.00
ESTIMACION POR PERDIDAS O DETERIORO DE ACTIVOS CIRCULANTES	0.00	0.00	0.00	0.00	0.00
OTROS ACTIVOS CIRCULANTES	0.00	0.00	0.00	0.00	0.00
ACTIVO NO CIRCULANTE	496,367.39	0.00	0.00	496,367.39	0.00
INVERSIONES FINANCIERAS A LARGO PLAZO	0.00	0.00	0.00	0.00	0.00
DERECHOS A RECIBIR EFFECTIVO O EQUIVALENTES A LARGO PLAZO	0.00	0.00	0.00	0.00	0.00
BIENES INMUEBLES, INFRAESTRUCTURA Y CONTRUCCIONES EN PROCESO	0.00	0.00	0.00	0.00	0.00
BIENES MUEBLES	1,106,905.80	0.00	0.00	1,106,905.80	0.00
ACTIVOS INTANGIBLES	0.00	0.00	0.00	0.00	0.00
DEPRECIACIONES, DETERIORO Y ARMORTIZACIONES ACUMULADAS DE BIENES	-610,538.41	0.00	0.00	-610,538.41	0.00
ACTIVOS DIFERIDOS	0.00	0.00	0.00	0.00	0.00
ESTIMACION POR PERDIDA O DETERIORO DE ACTIVOS NO CIRCULANTES	0.00	0.00	0.00	0.00	0.00
OTROS ACTIVOS NO CIRCULANTES	0.00	0.00	0.00	0.00	0.00



LCP ROMAN VIDAL SOSA

JEFE DE DEPARTAMENTO DE CONTABILIDAD



MTRO. MANUEL EDUARDO DORANTES LANESTOSA
 DIRECTOR ADMINISTRATIVO Y DE CONTROL DE BIENES



C. RAFAEL ZAMORA MONTIEL
 DIRECTOR GENERAL

...: SERVICIO ESTATAL DE ADMINISTRACION DE BIENES ASEGURADOS,
 ABANDONADOS O DECOMISADOS DEL ESTADO DE TABASCO ...
 Estado Analítico de la Deuda y Otros Pasivos


Del 01/03/2024 al 31/03/2024

(Cifras en Pesos)

Denominación de las Deudas	Moneda de Contratación	Institución o País Acreedor	Saldo Inicial del Periodo	Saldo Final del Periodo
DEUDA PÚBLICA				
Corto Plazo				
Deuda Interna			0.00	0.00
Instituciones de Crédito			0.00	0.00
Títulos y Valores			0.00	0.00
Arrendamientos Financieros			0.00	0.00
Deuda Externa			0.00	0.00
Organismos Financieros Internacionales			0.00	0.00
Deuda Bilateral			0.00	0.00
Títulos y Valores			0.00	0.00
Arrendamientos Financieros			0.00	0.00
Subtotal Deuda Pública Corto Plazo			0.00	0.00
Largo Plazo				
Deuda Interna			0.00	0.00
Instituciones de Crédito			0.00	0.00
Títulos y Valores			0.00	0.00
Arrendamientos Financieros			0.00	0.00
Deuda Externa			0.00	0.00
Arrendamientos Financieros			0.00	0.00
Deuda Bilateral			0.00	0.00
Títulos y Valores			0.00	0.00
Arrendamientos Financieros			0.00	0.00
Subtotal Deuda Pública Largo Plazo			0.00	0.00
Total de Otros Pasivos			181,947.60	115,886.68
TOTAL DE DEUDA PÚBLICA Y OTROS PASIVOS			181,947.60	115,886.68


 LCP ROMAN VIDAL SOSA
 JEFE DE DEPARTAMENTO DE CONTABILIDAD


 MTRO. MANUEL EDUARDO DORANTES LANESTOSA
 DIRECTOR ADMINISTRATIVO Y DE CONTROL DE BIENES


 C. RAFAEL ZAMORA MONTIEL
 DIRECTOR GENERAL

"Bajo protesta de decir verdad declaramos que los Estados Financieros y sus notas, son razonablemente correctos y son responsabilidad del emisor."



SEABA

SERVICIO ESTATAL DE
ADMINISTRACIÓN DE BIENES
ASEGURADOS ABANDONADOS O
DECOMISADOS DEL ESTADO DE
TABASCO

**Servicio Estatal de Administración de Bienes Asegurados,
Abandonados o Decomisados del Estado de Tabasco
Informe de Pasivos Contingentes
al 31 de marzo de 2024**

En el Servicio Estatal de Administración de Bienes Asegurados, Abandonados o Decomisados del Estado de Tabasco, al 31 de marzo de 2024 no existen asuntos relacionados a obligaciones, que tienen su origen en hechos específicos e independientes del pasado, que en el futuro pueden ocurrir o no y, de acuerdo con lo que acontezca, desaparecen o se convierten en Pasivos Reales.

C. Rafael Zamora Montiel
Director General

LCP. Román Vidal Sosa

Jefe de Departamento de Contabilidad

M. en Admon. Manuel Eduardo Dorantes Lanestosa

Dir. Administrativo y de Control de Bienes



SERVICIO ESTATAL DE ADMINISTRACIÓN DE BIENES ASEGURADOS, ABANDONADOS O DECOMISADOS DEL ESTADO DE TABASCO

NOTAS A LOS ESTADOS FINANCIEROS

Al 31 de marzo de 2024
Cifras en pesos mexicanos

a) NOTAS DE GESTION ADMINISTRATIVAS

1. Autorización e Historia.

Introducción.

Las notas de gestión administrativa, revelan el contexto de los aspectos económico financieros más relevantes que influyen en las decisiones del período, y que fueron considerados en la elaboración de los estados financieros, con la finalidad de tener una mejor comprensión de los mismos y de las características particulares que los afectan o pudieran afectar en períodos posteriores.

El Servicio Estatal de Administración de Bienes Asegurados, Abandonados o Decomisados del Estado de Tabasco, (SEABA), se encuentra dado de alta fiscalmente ante el Servicio de Administración Tributaria SAT, desde el 1º de enero de dos mil veinte, como persona moral sin fines de lucro.

a.- Fecha de creación del ente: el 13 de noviembre de 2012, fue publicado en el suplemento al periódico oficial del Estado número 6820 el Decreto No. 187, mediante el cual fue aprobada, la Ley para la Administración de Bienes Asegurados, Decomisados o Abandonados. Dicha Ley, creó el Servicio Estatal de Administración de Bienes Asegurados como un Órgano Desconcentrado con autonomía técnica, operativa y financiera.

b.- Principales cambios en su estructura: En el año 2013 el Servicio Estatal de Administración de Bienes Asegurados no ejerció sus funciones y actividades como un Órgano Desconcentrado, sino más bien ejerce sus actividades como una Dirección dependiente financiera y presupuestalmente de la Secretaría de Administración; en lo que respecta a recursos humanos y materiales, eran administrados por esa misma Secretaría. Fue en el año 2014, cuando el Servicio Estatal de Administración empieza a ejercer funciones como Órgano Desconcentrado. En el año 2016 desaparece la Subdirección Administrativa y la Subdirección de Contabilidad, creándose en su lugar la Dirección Administrativa y de Control de Bienes, la Subdirección de Administración y Contabilidad y la Jefatura de Departamento de Administración; además se creó también la Jefatura de Departamento de Registro de Salidas.

c.- El 23 de noviembre de 2019 fue publicado en el periódico oficial edición 8057 suplemento Ñ, el decreto No. 56 una reforma a la Ley donde se modifica la naturaleza jurídica del Servicio Estatal de Administración de Bienes Asegurados, Abandonados o Decomisados del Estado de Tabasco, convirtiéndose en un Organismo Público Descentralizado a partir del 1 de enero de 2020.

El Servicio Estatal de Administración de Bienes Asegurados, Abandonados o Decomisados del Estado de Tabasco, (SEABA) está investido de personalidad jurídica, autonomía y patrimonio propios.

2. Panorama Económico y Financiero.

En cumplimiento a lo establecido en el Artículo 40 de la Ley de Presupuesto y Responsabilidad Hacendaria del Estado de Tabasco y sus Municipios; 32, fracción XI de la Ley Orgánica del Poder



SERVICIO ESTATAL DE ADMINISTRACIÓN DE BIENES ASEGURADOS, ABANDONADOS O DECOMISADOS DEL ESTADO DE TABASCO

Ejecutivo del Estado de Tabasco; así como lo dispuesto en el Decreto 0182 que contiene el presupuesto de Egresos para el ejercicio Fiscal 2024, publicado en el Periódico Oficial del Gobierno del Estado; Suplemento K, Edición 8482, de fecha 20 de diciembre del 2023, se tiene un presupuesto autorizado de egresos de por un importe de **\$ 9,263,862.00**.

3. Organización y Objeto Social.

a) Objeto Social.

El Servicio Estatal de Administración de Bienes Asegurados, Abandonados o Decomisados del Estado de Tabasco, como organismo público descentralizados del Poder Ejecutivo del Estado de Tabasco, que tiene como cabeza de sector la Secretaría de Administración e Innovación Gubernamental. Su objeto social es reglamentar la administración y disposición de los bienes asegurados, decomisados y abandonados en asuntos penales y administrativos.

b) Principal Actividad.

La administración y destino de bienes asegurados, decomisados y abandonados.

c) Ejercicio Fiscal: 2024

d) Régimen Fiscal: Persona moral con fines no lucrativos con obligaciones fiscales.

e) Obligaciones fiscales. El Servicio Estatal de Administración de Bienes Asegurados, Abandonados o Decomisados del Estado de Tabasco, tiene las siguientes obligaciones respecto de contribuciones fiscales federales: En materia de Impuesto Sobre la Renta (ISR), está obligado a lo siguiente:

1. Entero de retenciones mensuales del Impuesto Sobre la Renta (ISR) por sueldos y salarios
2. Declaración informativa mensual de proveedores.
3. Entero de retenciones mensuales del Impuesto Sobre la Renta (ISR) por ingresos asimilados a salarios.

En materia de Impuesto al Valor Agregado (IVA), es sujeto obligado para retener y presentar el entero del IVA por prestación de servicios.

En relación a las contribuciones Fiscales Estatales, se tiene la obligación de enterar el 3% del Impuesto Sobre Nóminas.

f) Régimen Jurídico.

El Servicio Estatal de Administración de Bienes Asegurados, Abandonados o Decomisados del Estado de Tabasco, está investido de personalidad jurídica propia, es un Organismo Público Descentralizado del Poder Ejecutivo del Estado de Tabasco;

g) Estructura organizacional básica.

Cuenta con una Dirección General, una Dirección Administrativa y de Control de Bienes, dos subdirecciones y cuatro jefaturas de departamento.



SERVICIO ESTATAL DE ADMINISTRACIÓN DE BIENES ASEGURADOS, ABANDONADOS O DECOMISADOS DEL ESTADO DE TABASCO

h) Fideicomisos, mandatos y análogos de los cuales es fideicomitente o fideicomisario.

No se cuenta con ningún fideicomiso.

4. Bases de Preparación de los Estados Financieros.

Elaboración de los Estados Financieros:

Los estados financieros han sido preparados cumpliendo con las disposiciones legales, con los Principios, las Políticas y las Normas de Contabilidad Gubernamental, así como los Acuerdos emitidos por el Consejo Nacional de Armonización Contable (CONAC), las cuales son de aplicación a los Poderes Ejecutivo, Legislativo y Judicial de la Federación y de las Entidades Federativas, a los Entes Autónomos de la Federación y de las Entidades Federativas, los Ayuntamientos de los Municipios, los Órganos Político Administrativos de las Demarcaciones Territoriales del Distrito Federal; exceptuando a las Entidades de la Administración Pública Paraestatal, ya sean Federales, Estatales o Municipales, siendo las autoridades en materia de contabilidad gubernamental las que establecerán la forma en que estas, se ajustaran al mismo atendiendo a su naturaleza.

Por lo anterior y a fin de efectuar el proceso de armonización contable, se utiliza el catálogo de cuentas contables armonizadas del Manual de Contabilidad Gubernamental Emitido por el Consejo Estatal de Armonización Contable (CEAC), y se presenta la información financiera en los formatos publicados por el mismo. En la elaboración y preparación de los Estados Financieros se ha observado el marco Conceptual de Contabilidad Gubernamental y los Postulados Básicos de Contabilidad Gubernamental emitidos por el CONAC.

Para llevar a cabo los registros contables y presupuestales se utiliza el sistema SIEN SOLUTIONS, que cumple con la generación, reconocimiento, valuación y revelación de los diferentes rubros de la Información financiera y presupuestal, considerando la normatividad emitida por el CONAC y el CEAC, como son: Normas y Metodología para determinación de Momentos Contables de los Egresos, Normas y Metodología para momentos contables de los Ingresos, principales reglas del registro y Valoración del Patrimonio, entre otras.

Los estados financieros son firmados por el Jefe de departamento de Contabilidad, el Director de Administración y Control de Bienes y el Director General; situación que no exime de responsabilidad al Subdirector de Administración y Contabilidad.

El Servicio Estatal de Administración de Bienes Asegurados, Abandonados o Decomisados del Estado de Tabasco, da cabal cumplimiento a la Ley de Disciplina Financiera, ya que es de orden público y tiene como objeto establecer los criterios generales de responsabilidad hacendaria y financiera que regirán a las Entidades Federativas y los Municipios, así como a sus respectivos entes públicos, para un manejo sostenible de sus finanzas públicas.

5. Políticas de contabilidad Significativas.

El Servicio Estatal de Administración de Bienes Asegurados, Abandonados o Decomisados del Estado de Tabasco, registra los bienes con el valor de su costo de adquisición, atendiendo al principio contable de costo histórico en el momento de su reconocimiento y/o a su valor estimado, en caso de que sean producto de una donación, expropiación o adjudicación.



SERVICIO ESTATAL DE ADMINISTRACIÓN DE BIENES ASEGURADOS, ABANDONADOS O DECOMISADOS DEL ESTADO DE TABASCO

6. Posición en moneda extranjera y protección por riesgo cambiario.

El Servicio Estatal de Administración de Bienes Asegurados, Abandonados o Decomisados del Estado de Tabasco, no realiza operaciones con monedas extranjeras. Todas las operaciones de este Organismo Público Descentralizado, están registradas en moneda nacional y cuentan con suficiencia presupuestal al momento de su realización. A la fecha se carece de inversiones de tipo financieras o de valores.

7. Reporte Analítico del Activo.

ESTADO ANALÍTICO DEL ACTIVO		
Cuenta	Saldo inicial	Saldo final
Activo Circulante	176,496.75	113,160.27
Efectivo y equivalentes	84,475.62	103,070.94
Derechos a recibir bienes o servicios	92,021.13	10,089.33
Inventarios	0.00	0.00
Almacén	0.00	0.00
Estimación por pérdidas o deterioro de activos circulantes	0.00	0.00
Activo no Circulante	496,367.39	496,367.39
Inversiones financieras a largo plazo	0.00	0.00
Derecho a recibir efectivo o equivalente a largo plazo	0.00	0.00
Bienes inmuebles, infraestructura y construcciones en proceso	0.00	0.00
Bienes Muebles	1,106,905.80	1,106,905.80
Activos intangibles	0.00	0.00
Depreciaciones, deterioro y amortizaciones acumuladas de bienes	-610,538.41	-610,538.41
Activos diferidos	0.00	0.00
Estimación por pérdidas o deterioro de activos no circulantes	0.00	0.00
Otros activos no circulantes	0.00	0.00

A la fecha el Servicio Estatal de Administración de Bienes Asegurados Abandonados o Decomisados del Estado de Tabasco, cuenta con 29 muebles de oficina y estantería, 40 equipos de cómputo y tecnologías de la información, 1 otro mobiliario y equipo de administración, 1 equipo y aparato audiovisual, 2 sistemas de aire acondicionado, calefacción y refrigeración industrial y comercial, 1 equipo de comunicación y telecomunicación y 8 herramientas y máquinas-herramienta.

8. Fideicomiso, mandatos y Análogos.

El Servicio Estatal de Administración de Administración de Bienes Asegurados, Abandonados o Decomisados, no se tiene fideicomisos o mandatos análogos que reportar.

9. Reporte de la Recaudación.

Con corte al 31 de marzo de 2024

Del análisis del comportamiento de la recaudación de los ingresos de este Organismo, se informa que fueron recaudados en los tiempos previstos por lo que no se generaron contratiempos para la ejecución de los recursos.



SERVICIO ESTATAL DE ADMINISTRACIÓN DE BIENES ASEGURADOS, ABANDONADOS O DECOMISADOS DEL ESTADO DE TABASCO

Ingresos Propios	325.71
Participaciones Federales Ramo 28	669,051.39
Productos Financieros	18.12
Total de Ingresos	669,395.22

10. Información sobre la deuda y el reporte Analítico de la Deuda.

El Servicio Estatal de Administración de Bienes Asegurados, Abandonados o Decomisados del Estado de Tabasco no se encuentra facultado para tener deuda e intereses de la deuda.

11. Calificaciones otorgadas.

EL Servicio Estatal de Administración de Administración de Bienes Asegurados, Abandonados o Decomisados del Estado de Tabasco, no ha sido sujeto a calificación crediticia.

12. Proceso de Mejora.

Las principales políticas de control interno para mejorar la administración del Servicio Estatal de Administración de Bienes Asegurados, Abandonados o Decomisados del Estado de Tabasco, son: llevar bitácoras de combustible y de mantenimiento de vehículos, control de horario del personal por medio de reloj checador.

13. Información por Segmentos.

No hay información segmentada de información financiera adicional a la que se presenta en los estados financieros.

14. Eventos Posteriores al Cierre.

No hubo evento posterior al cierre.

15. Partes Relacionadas.

No se tiene partes relacionadas que influyan significativamente en su toma de decisiones operativas y financieras.

16. Responsabilidad Sobre la Presentación Razonable de la Información Contable.

Los estados financieros están rubricados y al final la siguiente leyenda: Bajo protesta de decir verdad declaramos que los estados financieros y sus notas, son razonablemente correctos y son responsabilidad del emisor.

"Bajo protesta de decir verdad declaramos que los Estados Financieros y sus notas, son razonablemente correctos y son responsabilidad del emisor".

LCP. ROMAN VIDAL SOSA
JEFE DE DEPARTAMENTO DE CONTABILIDAD

MTRÓ. MANUEL EDUARDO DORANTES LANESTOSA
DIRECTOR DE ADMINISTRACIÓN Y CONTROL DE BIENES

C. RAFAEL ZAMORA MONTIEL
DIRECTOR GENERAL



**SERVICIO ESTATAL DE ADMINISTRACIÓN DE BIENES
ASEGURADOS, ABANDONADOS O DECOMISADOS DEL
ESTADO DE TABASCO**

NOTAS A LOS ESTADOS FINANCIEROS

Al 31 de marzo de 2024
Cifras en pesos mexicanos

b) NOTAS DE DESGLOSE

I) NOTAS AL ESTADO DE ACTIVIDADES

Ingresos y otros beneficios

En el mes de **marzo** se obtuvieron ingresos por un importe de **\$669,051.39**, integrados por los rubros siguientes:

1. Ingresos de Gestión

Los ingresos por este rubro ascienden a la cantidad de **\$325.71**, integrados de la siguiente manera:

INGRESOS DE GESTIÓN		
No.	Cuenta	Importe
1	DERECHOS	325.714
2	OTROS INGRESOS Y BENEFICIOS PRODUCTOS FINANCIEROS	0.00
TOTAL DE INGRESOS DE GESTIÓN		325.71

2. Participaciones, Aportaciones, Convenios, Incentivos Derivados de la Colaboración Fiscal, Fondos Distintos de Aportaciones, Transferencias, Asignaciones, Subsidios y Subvenciones, y Pensiones y Jubilaciones, y otros Ingresos

Los ingresos por este rubro ascienden a la cantidad de **\$669,069.61**, integrándose por los siguientes conceptos:

PARTICIPACIONES FEDERALES Y OTROS INGRESOS		
No.	Cuenta	Importe
1	PARTICIPACIONES, APORTACIONES, CONVENIOS, INCENTIVOS DERIVADOS DE LA COLABORACIÓN FISCAL, FONDOS DISTINTOS DE APORTACIONES, TRANSFERENCIAS, ASIGNACIONES, SUBSIDIOS Y SUBVENCIONES, Y PENSIONES Y JUBILACIONES	669,051.39
2	OTROS INGRESOS Y BENEFICIOS (INTERESES GANADOS)	18.22
TOTAL DE INGRESOS DE PARTICIPACIONES Y OTROS BENEFICIOS		\$669,069.61

Gastos y Otras Pérdidas

Gastos de funcionamiento:

El total de gastos de funcionamiento en el mes de **marzo** fue por un importe de **\$666,670.78**, integrados por los siguientes conceptos:



SERVICIO ESTATAL DE ADMINISTRACIÓN DE BIENES ASEGURADOS, ABANDONADOS O DECOMISADOS DEL ESTADO DE TABASCO

Gastos de funcionamiento:

Servicios Personales: el importe de \$489,594.19 representa el 73.44% del total de gasto real ejercido y comprende el importe del gasto por remuneraciones del personal de carácter permanente y transitorio al servicio del SEABA, así como las obligaciones que de ello se deriven.

Materiales y Suministros: el importe de \$63,143.30 representa el 9.47% del total de gasto real ejercido y comprende toda clase de insumos y suministros requeridos para la prestación de servicios y el desempeño de las actividades administrativas y operativas de este Organismo Público Descentralizado.

Servicios Generales: el importe de \$113,933.29 representa el 17.09% del total de gasto real ejercido y comprende todo tipo de servicios que se contrataron con particulares e instituciones del propio sector público, así como los servicios oficiales requeridos para el desempeño de actividades vinculadas con la función pública.

II) Notas al Estado de Situación Financiera

Activo

Efectivo y Equivalentes

Al cierre del período se cuenta con importe de **\$103,070.94** que representa los recursos disponibles en efectivo y cuentas bancarias de instituciones financieras, de acuerdo a las fuentes de recursos siguientes:

Ramo 28 Participaciones Federales a Entidades Federativas 2024 con importe de **\$102,514.57**

Ingresos Propios Generados 2024 representa un importe de **\$556.37**

Derechos a recibir Efectivo o Equivalentes

Derechos a recibir efectivo o equivalente, presenta al corte un saldo por un total de **\$ 10,089.33**, el cual está integrado por los siguientes conceptos:

DERECHOS A RECIBIR EFECTIVO O EQUIVALENTE			
No.	Cuenta	Descripción	Importe
1	1122	CUENTAS POR COBRAR	0.00
2	1123	DEUDORES POR APERTURA DE CUENTA BANCARIA	1.00
3	1125	DEUDORES POR ANTICIPO DE LA TESORERIA	10,000.00
3	1129	OTROS DERECHOS A RECIBIR EFECTIVO Y EQ.	88.33
TOTAL DE DERECHOS A RECIBIR EFECTIVO O EQUIVALENTE			10,089.33

Derechos a recibir Bienes o Servicios

La cuenta al cierre del mes de marzo presenta un saldo de cero pesos.

Inventario de bienes disponibles para su Transformación o Consumo

Al cierre del presente mes no se tiene existencias al respecto, derivado de los servicios que presta este Organismo, por lo que presenta un saldo de cero pesos.


**SERVICIO ESTATAL DE ADMINISTRACIÓN DE BIENES
 ASEGURADOS, ABANDONADOS O DECOMISADOS DEL
 ESTADO DE TABASCO**
Almacén

La cuenta al cierre del mes de marzo no presenta existencia por lo que su saldo es de cero pesos.

Inversiones Financieras a Largo Plazo

La cuenta al cierre del mes de marzo presenta un saldo de cero pesos.

Bienes Muebles, Inmuebles, e Intangibles

Los Bienes Muebles e Inmuebles al cierre del mes de marzo presentan un importe histórico de **\$1,106,905.80**, integrado por los siguientes rubros:

BIENES MUEBLES E INTANGIBLES			
No.	Cuenta	Descripción	Importe
1	1241	MOBILIARIO Y EQUIPO DE ADMINISTRACIÓN	974,614.77
2	1242	MOBILIARIO Y EQUIPO EDUCACIONAL Y RECREATIVO	11,182.40
3	1246	MAQUINARIA, OTROS EQUIPOS Y HERRAMIENTAS	121,108.63
TOTAL DE BIENES MUEBLES E INMUEBLES			1,106,905.80

Bienes Inmuebles

La cuenta de Bienes Inmuebles al cierre del mes de marzo presenta un saldo de cero pesos.

Estimaciones por Pérdidas o Deterioro de Activos Circulantes

La cuenta al cierre del mes de marzo presenta un saldo de cero pesos.

Otros Activos Circulantes

La cuenta al cierre del mes de marzo presenta un saldo de cero pesos.

Depreciación, Deterioro y amortizaciones

Al corte de este mes el ente presentó una depreciación acumulada de **\$610,538.41**, misma que se describe a continuación:

ESTIMACIONES Y DETERIOROS			
No.	Cuenta	Descripción	Importe
1	12631	MOBILIARIO Y EQUIPO DE ADMINISTRACIÓN	610,538.41
TOTAL DE ESTIMACIONES Y DETERIOROS			610,538.41

PASIVO
PASIVO CIRCULANTE

El Pasivo Circulante al 31 de **marzo** de 2024 presenta un importe de **\$ 115,886.68**, integrado por los rubros: Cuentas por pagar a corto plazo, presenta al corte un saldo por un total de **\$115,704.83**, el cual está integrado por los siguientes saldos:


**SERVICIO ESTATAL DE ADMINISTRACIÓN DE BIENES
 ASEGURADOS, ABANDONADOS O DECOMISADOS DEL
 ESTADO DE TABASCO**

Cuentas por pagar a corto plazo			
No.	Cuenta	Descripción	Importe
1	2111	SERVICIOS PERSONALES POR PAGAR A CORTO PLAZO	-934.68
2	2112	PROVEEDORES POR PAGAR A CORTO PLAZO	12,692.08
3	2117	RETENCIONES Y CONTRIBUCIONES POR PAGAR A CORTO PLAZO	103,947.43
TOTAL DE CUENTAS POR PAGAR A CORTO PLAZO			115,704.83

Otros pasivos a corto plazo, presenta al corte un saldo por un total de **\$ 181.85**, el cual está integrado por los siguientes saldos:

Otros pasivos a corto plazo			
No.	Cuenta	Descripción	Importe
1	2191	INGRESOS POR CLASIFICAR	181.85
TOTAL DE OTROS PASIVOS A CORTO PLAZO			181.85

III) NOTAS AL ESTADO DE VARIACIÓN EN LA HACIENDA PÚBLICA
Hacienda Pública/Patrimonio Contribuido

El Patrimonio contribuido presenta un importe de **\$1,064,812.47**, no tuvo variaciones en el presente mes.

Hacienda Pública/Patrimonio Generado de ejercicios Anteriores Presenta un saldo de **\$25,033.58**, importe correspondiente al resultado de la gestión acumulada proveniente de ejercicios anteriores.

Hacienda Pública/Patrimonio Generado del ejercicio

Resultados del Ejercicio (Ahorro/Desahorro): al cierre del periodo es por un importe de **-\$571,171.49**, representa el monto acumulado del resultado de la gestión del periodo, respecto de los ingresos y gastos.

Exceso o Insuficiencia en la Actualización de la Hacienda Pública/Patrimonio

El saldo en este rubro es por un importe de **\$0.00**.

IV) NOTAS AL ESTADO DE FLUJOS DE EFECTIVO

a). Estado de Flujo de Efectivo y Equivalentes

SERVICIO ESTATAL DE ADMINISTRACIÓN DE BIENES ASEGURADOS, ABANDONADOS O DECOMISADOS DEL ESTADO DE TABASCO

Concepto	Febrero 2024	Marzo 2024
EFFECTIVO	0.00	0.00
BANCOS/TESORERIA	84,475.62	103,070.94
BANCOS/DEPENDENCIAS Y OTROS	0.00	0.00
INVERSIONES TEMPORALES (HASTA 3 MESES)	0.00	0.00
FONDOS CON AFECTACION ESPECÍFICA	0.00	0.00
DEPOSITOS DE FONDOS DE TERCEROS EN GARANTIA Y/O ADMINISTRACION	0.00	0.00
OTROS EFECTIVOS Y EQUIVALENTES	0.00	0.00
Total de Efectivo y Equivalentes	84,475.62	103,070.94

b). Conciliación de los Flujos de Efectivo Netos de las Actividades de Operación y la Cuenta de Ahorro/Desahorro antes de rubros Extraordinarios:

Concepto	Febrero 2024	Marzo 2024
RESULTADO DEL EJERCICIO AHORRO/DESAHORRO	-598,929.51	-596,205.07
Movimientos de partidas (o rubros) que no afectan al efectivo	0.00	0.00
Depreciación	-610,538.41	-610,538.41
Flujos de Efectivo Netos de las Actividades de Operación	-155,606.29	18,595.32

V) CONCILIACIÓN ENTRE LOS INGRESOS PRESUPUESTARIOS Y CONTABLES, ASI COMO ENTRE LOS EGRESOS PRESUPUESTARIOS Y LOS GASTOS CONTABLES

Servicio Estatal de Administración de Bienes Asegurados, Abandonados o Decomisados del Estado de Tabasco	
Conciliación entre los Ingresos Presupuestarios y Contables	
Correspondiente del 01 al 31 de marzo de 2024	
(Cifras en pesos)	
1. Total de Ingresos Presupuestarios	669,377.10
2. Más Ingresos Contables No Presupuestarios	18.12
2.1 Ingresos Financieros	0.00
2.2 Incremento por Variación de Inventarios	0.00
2.3 Disminución del Exceso de Estimaciones por Pérdida o Deterioro u Obsolescencia	0.00
2.4 Disminución del Exceso de Provisiones	0.00
2.5 Otros Ingresos y Beneficios Varios	0.00
2.6 Otros Ingresos Contables No Presupuestarios	18.12
3. Menos Ingresos Presupuestarios No Contables	0.00
3.1 Aprovechamientos Patrimoniales	0.00
3.2 Ingresos Derivados de Financiamientos	0.00
3.3 Otros Ingresos Presupuestarios No Contables	0.00
4. Total de Ingresos Contables	669,395.22





SERVICIO ESTATAL DE ADMINISTRACIÓN DE BIENES ASEGURADOS, ABANDONADOS O DECOMISADOS DEL ESTADO DE TABASCO

SERVICIO ESTATAL DE ADMINISTRACIÓN DE BIENES ASEGURADOS, ABANDONADOS O DECOMISADOS DEL ESTADO DE TABASCO Conciliación entre los Egresos Presupuestarios y los Gastos Contables Correspondiente del 01 al 31 de marzo de 2024 (Cifras en pesos)		
1. Total de Egresos Presupuestarios		666,670.78
2. Menos Egresos Presupuestarios No Contables		0.00
2.1	Materias Primas y Materiales de Producción y Comercialización	0.00
2.2	Materiales y Suministros	0.00
2.3	Mobiliario y Equipo de Administración	0.00
2.4	Mobiliario y Equipo Educativo y Recreativo	0.00
2.5	Equipo e Instrumental Médico y de Laboratorio	0.00
2.6	Vehículos y Equipo de Transporte	0.00
2.7	Equipo de Defensa y Seguridad	0.00
2.8	Maquinaria, Otros Equipos y Herramientas	0.00
2.9	Activos Biológicos	0.00
2.10	Bienes Inmuebles	0.00
2.11	Activos Intangibles	0.00
2.12	Obra Pública en Bienes de Dominio Público	0.00
2.13	Obra Pública en Bienes Propios	0.00
2.14	Acciones y Participaciones de Capital	0.00
2.15	Compra de Títulos y Valores	0.00
2.16	Concesión de Préstamos	0.00
2.17	Inversiones en Fideicomisos, Mandatos y Otros Análogos	0.00
2.18	Provisiones para Contingencias y Otras Erogaciones Especiales	0.00
2.19	Amortización de la Deuda Pública	0.00
2.20	Adeudos de Ejercicios Fiscales Anteriores (ADEFAS)	0.00
2.21	Otros Egresos Presupuestarios No Contables	0.00
3. Más Gastos Contables No Presupuestarios		0.00
3.1	Estimaciones, Depreciaciones, Deterioros, Obsolescencia y Amortizaciones	0.00
3.2	Provisiones	0.00
3.3	Disminución de Inventarios	0.00
3.4	Aumento por Insuficiencia de Estimaciones por Pérdida o Deterioro u Obsolescencia	0.00
3.5	Aumento por Insuficiencia de Provisiones	0.00
3.6	Otros Gastos	0.00
3.7	Otros Gastos Contables No Presupuestarios	0.00
4. Total de Gastos Contables		666,670.78

c) NOTAS DE MEMORIAS (cuentas de orden)

I.I. Información Contable.

A la fecha de elaboración del presente estado financiero El Servicio Estatal de Administración de Bienes Asegurados, Abandonados o Decomisados del Estado de Tabasco, no cuenta con ningún aval ni Garantía pendiente, así como de Juicios de ninguna índole, ni valores, ni emisión de obligaciones.

I.II. Información Presupuestal.

INGRESOS

Ley de Ingresos Estimada: El importe estimado de **\$9,263,862.00** representa el importe que se aprueba anualmente en la ley de Ingresos, e incluye los derechos, productos, así como la venta de bienes y servicios, además de los subsidios estatales y federales, aportaciones, recursos convenidos y otros ingresos.

Modificaciones a la Ley de Ingresos Estimada: El importe de **-\$37,400.76** representa el incremento al Presupuesto de ingresos Estimado, derivado de las ampliaciones y reducciones autorizadas.

Ley de Ingresos Modificada: El importe de **\$9,226,461.24** representa el resultado del incremento o decremento al Presupuesto de Ingresos Estimado, derivado de las ampliaciones y reducciones autorizadas.

Ley de Ingresos Devengada: El importe de **\$2,137,730.63** representa los derechos de cobro de financiamientos internos y externos; así como de la venta de bienes y servicios, además de participaciones, aportaciones y otros ingresos por parte del ente público.

SERVICIO ESTATAL DE ADMINISTRACIÓN DE BIENES ASEGURADOS, ABANDONADOS O DECOMISADOS DEL ESTADO DE TABASCO

Ley de Ingresos Recaudada: El importe de **\$2,137,730.63** representa el cobro en efectivo de financiamientos internos y externos; así como de la venta de bienes y servicios, además de participaciones, aportaciones y otros ingresos por parte del ente público.

EGRESOS

Presupuesto de Egresos Aprobado: El importe **\$9,263,862.00** representa el importe de las asignaciones presupuestarias que se autorizaron mediante el Presupuesto de egresos de este Organismo.

Modificaciones al Presupuesto de Egresos: El importe **-\$37,400.76** representa el incremento o decremento al Presupuesto de Egresos Aprobado, derivado de las ampliaciones y reducciones autorizadas.

Presupuesto de Egresos Modificado: El importe **\$9,226,461.24** representa el resultado del incremento o decremento al presupuesto de Egresos Estimado, derivado de las ampliaciones y reducciones autorizadas.

Presupuesto de Egresos Devengado: El importe **\$2,139,185.08** refleja el reconocimiento de obligación de pago a terceros, por la recepción de conformidad de bienes y/o servicios oportunamente contratados; así como de las obligaciones que derivan de tratados, leyes, decretos, resoluciones y sentencias definitivas.

Presupuesto de Egresos Ejercido: El importe **\$2,139,185.08** reporta la emisión de una cuenta por liquidar certificada o documento debidamente aprobado por autoridad competente.

Presupuesto de Egresos Pagado: El importe **\$2,024,252.14** significa la cancelación total o parcial de las obligaciones de pago, que se realiza mediante el desembolso o cualquier otro medio de pago.

"Bajo protesta de decir verdad declaramos que los Estados Financieros y sus notas, son razonablemente correctos y son responsabilidad del emisor".



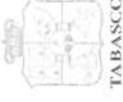
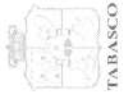
LCP. ROMAN VIDAL SOSA
 JEFE DE DEPARTAMENTO DE
 CONTABILIDAD



MTRO. MANUEL EDUARDO DORANTES
 LANESTOSA
 DIRECTOR DE ADMINISTRACIÓN Y
 CONTROL DE BIENES



C. RAFAEL ZAMORA MONTIEL
 DIRECTOR GENERAL



SEABA
SERVICIO ESTATAL DE
ADMINISTRACION DE BIENES
ASEGURADOS, ABANDONADOS
O DECOMISADOS DEL ESTADO
DE TABASCO

F1: CEDULA DE ANTIGÜEDAD DE SALDOS

SERVICIO ESTATAL DE ADMINISTRACION DE BIENES ASEGURADOS, ABANDONADOS O DECOMISADOS DEL ESTADO DE TABASCO

CIFRAS AL: 31 DE MARZO DE 2024
RUBRO: ACTIVO CIRCULANTE

HOJA 1 DE 1

NUMERO	CUENTA NOMBRE	SALDO	DIAS DE ANTIGÜEDAD HASTA					MAS DE 365 DIAS
			15	30	60	90	menor igual a 365	
112	DERECHOS A RECIBIR EFECTIVO O EQUIVALENTES	10,089.33						
1122	CUENTAS POR COBRAR A CORTO PLAZO	0.00	0.00					
1123	DEUDORES DIVERSOS POR COBRAR A CORTO PLAZO	1.00						
	DEUDOR POR APERTURA DE CUENTA BANCARIA	1.00	0.00	1.00				
1125	DEUDORES POR ANTICIPO A LA TESORERÍA	10,000.00						
	DEUDORES POR ANTICIPO DE LA TESORERÍA A CORTO PLAZO	10,000.00	0.00	10,000.00				
1129	OTROS DERECHOS A RECIBIR EFECTIVO O EQ.	88.33						
	RECURSOS POR EJERCER	88.33	0.00	88.33				

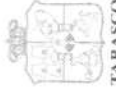
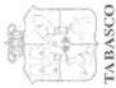
"Bajo protesta de decir verdad declaramos que los Estados Financieros y sus Notas, son razonablemente correctos y son responsabilidad del emisor"

Villahermosa Tabasco a 15 de abril de 2024

LCP. Román Vidal Sosa
Jefe de Departamento de Contabilidad

Mtro. Manuel Eduardo Dorantes Lanestosa
Director Administrativo y de Control de Bienes

C. Rafael Zamora Montiel
Director General



F1: CEDULA DE ANTIGÜEDAD DE SALDOS

SERVICIO ESTATAL DE ADMINISTRACION DE BIENES ASEGURADOS, ABANDONADOS O DECOMISADOS DEL ESTADO DE TABASCO

HOJA 1 DE 1

CIFRAS AL: 31 DE MARZO DE 2024

RUBRO: PASIVO CIRCULANTE

NUMERO	CUENTA NOMBRE	SALDO	DIAS DE ANTIGÜEDAD HASTA				MAS DE 365 DIAS
			15	30	60	90	
211	CUENTAS POR PAGAR A CORTO PLAZO	115,704.83					
2111	SERVICIOS PERSONALES POR PAGAR A CORTO PLAZO	-934.68					
	SERVICIOS PERSONALES POR PAGAR A CORTO PLAZO	-934.68	0.00		-934.68		
2112	PROVEEDORES POR PAGAR A CORTO PLAZO	12,692.08					
	PROVEEDORES POR PAGAR A CORTO PLAZO	12,692.08	12,692.08				
2117	RETENCIONES Y CONTRIBUCIONES POR PAGAR A CORTO PLAZO	103,947.43					
21171	RETENCIONES DE IMPUESTOS POR PAGAR A CORTO PLAZO	65,631.14					
21172	RETENCIONES DE SEGURIDAD SOCIAL POR PAGAR	37,716.30					
21173	CUOTAS Y OBLIGACIONES POR PAGAR	1,868.27					
21179	RETENCIONES DIVERSAS	-1,268.28					
219	OTROS PASIVOS A CORTO PLAZO	181.85					
2191	INGRESOS POR CLASIFICAR	181.85					
TOTAL PASIVO CIRCULANTE		115,886.68	116,821.36		-934.68	0.00	0.00

"Bajo protesta de decir verdad declaramos que los Estados Financieros y sus Notas, son razonablemente correctos y son responsabilidad del emisor"

LCP. Román Vidal Sosa
Jefe de Departamento de Contabilidad

Mtro. Manuel Eduardo Dorantes Lanestosa
Director Administrativo y de Control de Bienes

C. Rafael Zamora Montiel
Director General

Villahermosa Tabasco a 15 de abril de 2024



SERVICIO ESTATAL DE ADMINISTRACIÓN Y DESTINO DE BIENES ASEGURADOS, ABANDONADOS O DECOMISADOS DEL ESTADO DE TABASCO

Servicio Estatal de Administración de Bienes Asegurados, Abandonados o Decomisados del Estado de Tabasco

CONCILIACIÓN DE BIENES MUEBLES E INMUEBLES

Fecha: al 31 de marzo de 2024

(F-28)

CONCEPTO	(A)		(B)	
	SALDOS		DIFERENCIAS (A-B)	
	Registro Contable	Conteo Físico	(+)	(-)
161.-Mobiliario y equipo para la administración	985,797.17	985,797.17	0.00	0.00
162.-Vehículos y equipo de Transporte para la Admón.				
163.-Maquinaria, equipo y material de servicios en apoyo al desarrollo sectorial	121,108.63	121,108.63	0.00	0.00
164.-Equipos diversos				
167.-Especies animales y forestales (Otros)				
TOTAL BIENES MUEBLES	1,106,905.80	1,106,905.80	0.00	0.00
165-01 Edificios y Locales				
165-02 Terrenos				
165-03 Adjudicaciones, Expropiaciones e Indemnizaciones de Inmuebles				
TOTAL BIENES INMUEBLES	0.00	0.00	0.00	0.00
Faltantes:				
Excedentes:				
Bienes carentes de factura:				
Donativos				
Transferencias				
Otros (especificar):				
Bienes con valor de \$1.00				
Bienes en mal estado y obsoletos propuestos para baja				
Otros: (especificar)				
TOTAL	1,106,905.80	1,106,905.80	0.00	0.00
Gran Total	1,106,905.80	1,106,905.80	0.00	0.00
OBSERVACIONES				

Nota: Las diferencias determinadas deberán remitir en medio magnético el listado con su desglose correspondiente.

"Bajo protesta de decir verdad declaramos que los Estados Financieros y sus Notas, son razonablemente correctos y son responsabilidad del emisor."

LCP. Román Vidal Sosa

Jefe de Departamento de Contabilidad

M. en Admon. Manuel Eduardo Dorantes Lanestosa

Director Administrativo y de Control de Bienes

C. Rafael Zamora Montiel

Director General

SERVICIO ESTATAL DE ADMINISTRACION DE BIENES ASEGURADOS, ABANDONADOS O DECOMISADOS DEL ESTADO DE TABASCO

ESTADO ANALITICO DE INGRESOS

DEL 01 DE ENERO AL 31 DE MARZO DE 2024

MOD. INVERSION: PROGRAMA NORMAL

Rubro de Ingresos	Ingresos					Diferencia
	Estimado	Ampliaciones y Reducciones	Modificado	Devengado	Recaudado	
	(1)	(2)	(3=1+2)	(4)	(5)	
null	0.00	0.00	0.00	1.90	1.90	1.90
INGRESOS DERIVADOS DE FINANCIAMIENTOS	0.00	0.00	0.00	0.00	0.00	0.00
IMPUESTOS	0.00	0.00	0.00	0.00	0.00	0.00
CUOTAS Y APORTACIONES DE SEGURIDAD SOCIAL	0.00	0.00	0.00	0.00	0.00	0.00
CONTRIBUCIONES DE MEJORAS	0.00	0.00	0.00	0.00	0.00	0.00
DERECHOS	247,530.00	0.00	247,530.00	542.85	542.85	-246,987.15
PRODUCTOS	0.00	0.00	0.00	0.00	0.00	0.00
APROVECHAMIENTOS	0.00	0.00	0.00	0.00	0.00	0.00
INGRESOS POR VENTA DE BIENES, PRESTACIÓN DE SERVICIOS Y OTROS INGRESOS	0.00	0.00	0.00	59.49	59.49	59.49
PARTICIPACIONES Y APORTACIONES	9,016,332.00	-37,400.76	8,978,931.24	2,137,126.39	2,137,126.39	-6,879,205.61
TRANSFERENCIAS, ASIGNACIONES, SUBSIDIOS Y SUBVENCIONES, Y PENSIONES Y JUBILACIONES	0.00	0.00	0.00	0.00	0.00	0.00
Total	9,263,862.00	-37,400.76	9,226,461.24	2,137,730.63	2,137,730.63	-7,126,131.37

Estado Analítico de Ingresos Por Fuente de Financiamiento	Ingresos					Diferencia
	Estimado	Ampliaciones y Reducciones	Modificado	Devengado	Recaudado	
	(1)	(2)	(3=1+2)	(4)	(5)	
INGRESOS DEL PODER EJECUTIVO FEDERAL O ESTATAL Y DE LOS MUNICIPIOS	247,530.00	0.00	247,530.00	542.85	542.85	-246,987.15
IMPUESTOS	0.00	0.00	0.00	0.00	0.00	0.00
CUOTAS Y APORTACIONES DE SEGURIDAD SOCIAL	0.00	0.00	0.00	0.00	0.00	0.00
CONTRIBUCIONES DE MEJORAS	0.00	0.00	0.00	0.00	0.00	0.00
DERECHOS	247,530.00	0.00	247,530.00	542.85	542.85	-246,987.15
PRODUCTOS [1]	0.00	0.00	0.00	0.00	0.00	0.00
APROVECHAMIENTOS [2]	0.00	0.00	0.00	0.00	0.00	0.00
INGRESOS POR VENTA DE BIENES, PRESTACIÓN DE SERVICIOS Y OTROS INGRESOS	0.00	0.00	0.00	0.00	0.00	0.00
PARTICIPACIONES Y APORTACIONES	0.00	0.00	0.00	0.00	0.00	0.00
TRANSFERENCIAS, ASIGNACIONES, SUBSIDIOS Y SUBVENCIONES, Y PENSIONES Y JUBILACIONES	0.00	0.00	0.00	0.00	0.00	0.00
INGRESOS DE LOS ENTES PUBLICOS DE LOS PODERES LEGISLATIVO Y JUDICIAL, DE LOS ORGANOS AUTONOMOS Y DEL SECTOR PARAESTATAL O PARAMUNICIPAL, ASI COMO DE LAS EMPRESAS PRODUCTIVAS DEL ESTADO	0.00	0.00	0.00	59.49	59.49	59.49
CUOTAS Y APORTACIONES DE SEGURIDAD SOCIAL	0.00	0.00	0.00	0.00	0.00	0.00
PRODUCTOS [1]	0.00	0.00	0.00	0.00	0.00	0.00
INGRESOS POR VENTA DE BIENES, PRESTACIÓN DE SERVICIOS Y OTROS INGRESOS	0.00	0.00	0.00	59.49	59.49	59.49
TRANSFERENCIAS, ASIGNACIONES, SUBSIDIOS Y SUBVENCIONES, Y PENSIONES Y JUBILACIONES	0.00	0.00	0.00	0.00	0.00	0.00
INGRESOS DERIVADOS DE FINANCIAMIENTO	0.00	0.00	0.00	0.00	0.00	0.00
INGRESOS DERIVADOS DE FINANCIAMIENTOS	0.00	0.00	0.00	0.00	0.00	0.00
Total	247,530.00	0.00	247,530.00	602.34	602.34	-246,927.66


[1] Incluye intereses que generan las cuentas bancarias de los entes públicos en productos.


[2] Incluye donativos en efectivo del Poder Ejecutivo, entre otros aprovechamientos.

[3] Se refiere a los ingresos propios obtenidos por los Poderes Legislativos y Judicial, los Órganos Autónomos y las entidades de administración pública paraestatal y paramunicipal, por sus actividades diversas no inherentes a su operación que generan recursos que no sean ingresos que no sean por venta de bienes o prestación de servicios, tales como donativos en efectivo, entre otros.

"Bajo protesta de decir verdad declaramos que los Estados Financieros y sus Notas son razonablemente correctos y son responsabilidad del emisor".


L.C.P. ROMAN VIDAL SOSA
JEFE DE DEPARTAMENTO DE CONTABILIDAD


MTRO. MANUEL EDUARDO DORANTES LANESTOSA
DIRECTOR ADMINISTRATIVO Y DE CONTROL DE BIENES


C. RAFAEL ZAMORA MONTIEL
DIRECTOR GENERAL

SERVICIO ESTATAL DE ADMINISTRACION DE BIENES ASEGURADOS, ABANDONADOS O DECOMISADOS DEL ESTADO DE TABASCO
ESTADO ANALITICO DEL EJERCICIO DEL PRESUPUESTO DE EGRESOS CLASIFICACION POR OBJETO DEL GASTO (CAPITULO Y CONCEPTO)

DEL 01 DE ENERO AL 31 DE MARZO DE 2024
 MOD. INVERSION: PROGRAMA NORMAL

Concepto	Egresos					Subejercicio
	Aprobado 1	Ampliaciones / Reducciones 2	Modificado 3=(1+2)	Devengado 4	Pagado 5	
SERVICIOS PERSONALES	7,115,972.00	-37,400.76	7,078,571.24	1,613,855.04	1,512,190.54	5,464,716.20
REMUNERACIONES AL PERSONAL DE CARÁCTER PERMANENTE	2,249,480.00	-9,675.20	2,239,804.80	573,552.55	539,693.50	1,666,252.25
REMUNERACIONES AL PERSONAL DE CARÁCTER TRANSITORIO	491,400.00	0.00	491,400.00	113,400.00	109,944.20	378,000.00
REMUNERACIONES ADICIONALES Y ESPECIALES	3,403,956.00	-24,955.76	3,379,000.24	714,827.44	672,219.89	2,664,172.80
SEGURIDAD SOCIAL	580,020.00	-1,709.15	578,310.85	139,785.45	118,043.35	438,525.40
OTRAS PRESTACIONES SOCIALES Y ECONÓMICAS	207,060.00	-496.50	206,563.50	33,446.95	33,446.95	173,116.55
AYUDA DE TRANSPORTE	0.00	0.00	0.00	0.00	0.00	0.00
PREVISIONES	0.00	0.00	0.00	0.00	0.00	0.00
PAGO DE ESTÍMULOS A SERVIDORES PÚBLICOS	184,056.00	-564.15	183,491.85	38,842.65	38,842.65	144,649.20
MATERIALES Y SUMINISTROS	894,320.00	0.00	894,320.00	180,565.22	180,565.22	713,754.78
MATERIALES DE ADMINISTRACIÓN, EMISIÓN DE DOCUMENTOS Y ARTICULOS OFICIALES	203,520.00	0.00	203,520.00	47,999.76	47,999.76	155,520.24
ALIMENTOS Y UTENSILIOS	179,640.00	-2,163.00	177,477.00	28,410.62	28,410.62	149,066.38
MATERIAS PRIMAS Y MATERIALES DE PRODUCCIÓN Y COMERCIALIZACIÓN	0.00	0.00	0.00	0.00	0.00	0.00
MATERIALES Y ARTICULOS DE CONSTRUCCIÓN Y DE REPARACIÓN	21,780.00	63.00	21,843.00	63.00	63.00	21,780.00
PRODUCTOS QUÍMICOS, FARMACÉUTICOS Y DE LABORATORIO	20,760.00	0.00	20,760.00	0.00	0.00	20,760.00
COMBUSTIBLES, LUBRICANTES Y ADITIVOS	408,000.00	0.00	408,000.00	101,991.84	101,991.84	306,008.16
VESTUARIO, BLANCOS, PRENDAS DE PROTECCIÓN Y ARTICULOS DEPORTIVOS	0.00	0.00	0.00	0.00	0.00	0.00
MATERIALES Y SUMINISTROS PARA SEGURIDAD	0.00	0.00	0.00	0.00	0.00	0.00
HERRAMIENTAS, REFACCIONES Y ACCESORIOS MENORES	60,620.00	2,100.00	62,720.00	2,100.00	2,100.00	60,620.00
SERVICIOS GENERALES	1,253,570.00	0.00	1,253,570.00	344,764.82	331,496.38	908,805.18
SERVICIOS BÁSICOS	12,000.00	-293.00	11,707.00	2,615.00	2,615.00	9,092.00
SERVICIOS DE ARRENDAMIENTO	174,000.00	0.00	174,000.00	43,500.00	43,500.00	130,500.00
SERVICIOS PROFESIONALES, CIENTÍFICOS Y TÉCNICOS Y OTROS SERVICIOS	780,040.00	0.00	780,040.00	254,132.85	254,132.85	505,907.15
SERVICIOS FINANCIEROS, BANCARIOS Y COMERCIALES	31,640.00	0.00	31,640.00	0.00	0.00	31,640.00
SERVICIOS DE INSTALACIÓN, REPARACIÓN, MANTENIMIENTO Y CONSERVACIÓN	51,810.00	0.00	51,810.00	0.00	0.00	51,810.00
SERVICIOS DE COMUNICACIÓN SOCIAL Y PUBLICIDAD	0.00	0.00	0.00	0.00	0.00	0.00
SERVICIOS DE TRASLADO Y VIÁTICOS	0.00	0.00	0.00	0.00	0.00	0.00
SERVICIOS OFICIALES	0.00	0.00	0.00	0.00	0.00	0.00
OTROS SERVICIOS GENERALES	224,080.00	293.00	224,373.00	44,516.97	31,248.53	179,856.03
TRANSFERENCIAS ASIGNACIONES SUBSIDIOS Y OTRAS AYUDAS	0.00	0.00	0.00	0.00	0.00	0.00
Transferencias Internas y Asignaciones al Sector Público	0.00	0.00	0.00	0.00	0.00	0.00
Transferencias al Resto del Sector Público	0.00	0.00	0.00	0.00	0.00	0.00
SUBSIDIOS Y SUBVENCIONES	0.00	0.00	0.00	0.00	0.00	0.00
AYUDAS SOCIALES	0.00	0.00	0.00	0.00	0.00	0.00
PENSIONES Y JUBILACIONES	0.00	0.00	0.00	0.00	0.00	0.00
Transferencias a Fideicomisos, Mandatos y Otros Análogos	0.00	0.00	0.00	0.00	0.00	0.00
Transferencias a la Seguridad Social	0.00	0.00	0.00	0.00	0.00	0.00
Donativos	0.00	0.00	0.00	0.00	0.00	0.00
Transferencias al Exterior	0.00	0.00	0.00	0.00	0.00	0.00
BIENES INMUEBLES E INTANGIBLES	0.00	0.00	0.00	0.00	0.00	0.00
MOBILIARIO Y EQUIPO DE ADMINISTRACIÓN	0.00	0.00	0.00	0.00	0.00	0.00
MOBILIARIO Y EQUIPO EDUCACIONAL Y RECREATIVO	0.00	0.00	0.00	0.00	0.00	0.00
EQUIPO E INSTRUMENTAL MÉDICO Y DE LABORATORIO	0.00	0.00	0.00	0.00	0.00	0.00
VEHICULOS Y EQUIPO TERRESTRE	0.00	0.00	0.00	0.00	0.00	0.00

SERVICIO ESTATAL DE ADMINISTRACION DE BIENES ASEGURADOS, ABANDONADOS O DECOMISADOS DEL ESTADO DE TABASCO
 ESTADO ANALÍTICO DEL EJERCICIO DEL PRESUPUESTO DE EGRESOS CLASIFICACIÓN POR OBJETO DEL GASTO (CAPÍTULO Y CONCEPTO)

DEL 01 DE ENERO AL 31 DE MARZO DE 2024
 MOD. INVERSION: PROGRAMA NORMAL

Concepto	Egresos					Subejercicio 6=(3-4)
	Aprobado 1	Ampliaciones / Reducciones 2	Modificado 3=(1+2)	Devengado 4	Pagado 5	
EQUIPO DE DEFENSA Y SEGURIDAD	0.00	0.00	0.00	0.00	0.00	0.00
MAQUINARIA, OTROS EQUIPOS Y HERRAMIENTAS	0.00	0.00	0.00	0.00	0.00	0.00
ACTIVOS BIOLÓGICOS	0.00	0.00	0.00	0.00	0.00	0.00
BIENES INMUEBLES	0.00	0.00	0.00	0.00	0.00	0.00
ACTIVOS INTANGIBLES	0.00	0.00	0.00	0.00	0.00	0.00
INVERSIÓN PÚBLICA	0.00	0.00	0.00	0.00	0.00	0.00
OBRA PÚBLICA EN BIENES DE DOMINIO PÚBLICO	0.00	0.00	0.00	0.00	0.00	0.00
OBRA PÚBLICA EN BIENES PROPIOS	0.00	0.00	0.00	0.00	0.00	0.00
Proyectos Productivos y Acciones de Fomento	0.00	0.00	0.00	0.00	0.00	0.00
INVERSIONES FINANCIERAS Y OTRAS PROVISIONES	0.00	0.00	0.00	0.00	0.00	0.00
Inversiones para el Fomento de Actividades Productivas	0.00	0.00	0.00	0.00	0.00	0.00
Acciones y participaciones de capital	0.00	0.00	0.00	0.00	0.00	0.00
Compra de títulos y valores	0.00	0.00	0.00	0.00	0.00	0.00
Concesión de préstamos	0.00	0.00	0.00	0.00	0.00	0.00
Inversiones en fideicomisos, mandatos y otros análogos	0.00	0.00	0.00	0.00	0.00	0.00
Otras Inversiones Financieras	0.00	0.00	0.00	0.00	0.00	0.00
PROVISIONES PARA CONTINGENCIAS Y OTRAS EROGACIONES ESPECIALES	0.00	0.00	0.00	0.00	0.00	0.00
PARTICIPACIONES Y APORTACIONES	0.00	0.00	0.00	0.00	0.00	0.00
Participaciones	0.00	0.00	0.00	0.00	0.00	0.00
CONVENIOS	0.00	0.00	0.00	0.00	0.00	0.00
DEUDA PÚBLICA	0.00	0.00	0.00	0.00	0.00	0.00
AMORTIZACIÓN DE LA DEUDA PÚBLICA	0.00	0.00	0.00	0.00	0.00	0.00
INTERESES DE LA DEUDA PÚBLICA	0.00	0.00	0.00	0.00	0.00	0.00
COMISIONES DE LA DEUDA PÚBLICA	0.00	0.00	0.00	0.00	0.00	0.00
GASTOS DE LA DEUDA PÚBLICA	0.00	0.00	0.00	0.00	0.00	0.00
COSTO POR COBERTURAS	0.00	0.00	0.00	0.00	0.00	0.00
Apoyos Financieros	0.00	0.00	0.00	0.00	0.00	0.00
ADEUDOS DE EJERCICIOS FISCALES ANTERIORES (ADEFAS)	0.00	0.00	0.00	0.00	0.00	0.00
Total del Gasto	9,263,862.00	-37,400.76	9,226,461.24	2,139,185.08	2,024,252.14	7,087,276.16

(Handwritten signature)

(Handwritten signature)

SERVICIO ESTATAL DE ADMINISTRACION DE BIENES ASEGURADOS, ABANDONADOS O DECOMISADOS DEL ESTADO DE TABASCO
ESTADO ANALITICO DEL EJERCICIO DEL PRESUPUESTO DE EGRESOS CLASIFICACION POR OBJETO DEL GASTO (CAPITULO Y CONCEPTO)


DEL 01 DE ENERO AL 31 DE MARZO DE 2024
 MOD. INVERSION: PROGRAMA NORMAL

Concepto	Egresos			Pagado	Subejercicio
	Aprobado	Ampliaciones / Reducciones	Modificado		
	1	2	3=(1+2)	5	6=(3-4)

"Bajo protesta de decir verdad declaramos que los Estados Financieros y sus Notas son razonablemente correctos y son responsabilidad del emisor".


 L.C.P. ROMAN VIDAL SOSA
JEFE DE DEPARTAMENTO DE CONTABILIDAD


 MTRO. MANUEL EDUARDO DORANTES LANESTASA
DIRECTOR ADMINISTRATIVO Y DE CONTROL DE BIENES


 C. RAFAEL ZAMORA MONTIEL
DIRECTOR GENERAL



SERVICIO ESTATAL DE ADMINISTRACION DE BIENES ASEGURADOS, ABANDONADOS O DECOMISADOS DEL ESTADO DE TABASCO

ESTADO ANALÍTICO DEL EJERCICIO DEL PRESUPUESTO DE EGRESOS
CLASIFICACION ECONOMICA (POR TIPO DE GASTO)

DEL 01 DE ENERO AL 31 DE MARZO DE 2024




Concepto	Egresos					Subejercicio 6=(3-4)
	1 Aprobado	2 Ampliaciones / Reducciones	3=(1+2) Modificado	4 Devengado	5 Pagado	
GASTO CORRIENTE	9,263,862.00	-37,400.76	9,226,461.24	2,139,185.08	2,024,252.14	7,087,276.16
GASTO DE CAPITAL	0.00	0.00	0.00	0.00	0.00	0.00
AMORTIZACION DE DEUDA Y DISMINUCION DE PASIVOS	0.00	0.00	0.00	0.00	0.00	0.00
PENSIONES Y JUBILACIONES	0.00	0.00	0.00	0.00	0.00	0.00
PARTICIPACIONES	0.00	0.00	0.00	0.00	0.00	0.00
Total del Gasto	9,263,862.00	-37,400.76	9,226,461.24	2,139,185.08	2,024,252.14	7,087,276.16

"Bajo protesta de decir verdad declaramos que los Estados Financieros y sus Notas son razonablemente correctos y son responsabilidad del emisor".


L.C.P. ROMAN VIDAL SOSA
JEFE DE DEPARTAMENTO DE
CONTABILIDAD


MTRO. MANUEL EDUARDO DORANTES
LLANES
DIRECTOR ADMINISTRATIVO Y DE
CONTROL DE BIENES


C. RAFAEL ZAMORA MONTIEL
DIRECTOR GENERAL

SERVICIO ESTATAL DE ADMINISTRACION DE BIENES ASEGURADOS, ABANDONADOS O DECOMISADOS DEL ESTADO DE TABASCO


ESTADO ANALÍTICO DEL EJERCICIO DEL PRESUPUESTO DE EGRESOS
CLASIFICACIÓN ADMINISTRATIVA

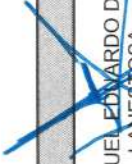
DEL 01 DE ENERO AL 31 DE MARZO DE 2024



Concepto	Egresos				Pagado	Subejercicio
	Aprobado (1)	Ampliaciones / Reducciones (2)	Modificado (3=1+2)	Devengado (4)		
SERVICIO ESTATAL DE ADMINISTRACION Y DESTINO DE BIENES ASEGURADOS	9,263,862.00	-37,400.76	9,226,461.24	2,139,185.08	2,024,252.14	7,087,276.16
Total del Gasto	9,263,862.00	-37,400.76	9,226,461.24	2,139,185.08	2,024,252.14	7,087,276.16

"Bajo protesta de decir verdad declaramos que los Estados Financieros y sus Notas son razonablemente correctos y son responsabilidad del emisor".


L.C.P. ROMAN VIDAL SOSA
JEFE DE DEPARTAMENTO DE
CONTABILIDAD


MTRO. MANUEL EDUARDO DORANTES
LLANESTOSA
DIRECTOR ADMINISTRATIVO Y DE
CONTROL DE BIENES


C. RAFAEL ZAMORA MONTIEL
DIRECTOR GENERAL

SERVICIO ESTATAL DE ADMINISTRACION DE BIENES ASEGURADOS, ABANDONADOS O DECOMISADOS DEL ESTADO DE TABASCO



ESTADO ANALÍTICO DEL EJERCICIO DEL PRESUPUESTO DE EGRESOS
CLASIFICACIÓN FUNCIONAL (FINALIDAD Y FUNCION)
DEL 01 DE ENERO AL 31 DE MARZO DE 2024

Concepto	Egresos					Subejercicio 6=(3-4)
	1 Aprobado	2 Ampliaciones / Reducciones	3=(1+2) Modificado	4 Devengado	5 Pagado	
GOBIERNO	9,263,862.00	-37,400.76	9,226,461.24	2,139,185.08	2,024,252.14	7,087,276.16
LEGISLACIÓN	0.00	0.00	0.00	0.00	0.00	0.00
JUSTICIA	0.00	0.00	0.00	0.00	0.00	0.00
COORDINACIÓN DE LA POLÍTICA DE GOBIERNO	0.00	0.00	0.00	0.00	0.00	0.00
RELACIONES EXTERIORES	0.00	0.00	0.00	0.00	0.00	0.00
ASUNTOS FINANCIEROS Y HACENDARIOS	0.00	0.00	0.00	0.00	0.00	0.00
SEGURIDAD NACIONAL	0.00	0.00	0.00	0.00	0.00	0.00
ASUNTOS DE ORDEN PÚBLICO Y DE SEGURIDAD INTERIOR	9,263,862.00	-37,400.76	9,226,461.24	2,139,185.08	2,024,252.14	7,087,276.16
OTROS SERVICIOS GENERALES	0.00	0.00	0.00	0.00	0.00	0.00
DESARROLLO SOCIAL	0.00	0.00	0.00	0.00	0.00	0.00
PROTECCION AMBIENTAL	0.00	0.00	0.00	0.00	0.00	0.00
VIVIENDA Y SERVICIOS A LA COMUNIDAD	0.00	0.00	0.00	0.00	0.00	0.00
SALUD	0.00	0.00	0.00	0.00	0.00	0.00
RECREACIÓN, CULTURA Y OTRAS MANIFESTACIONES SOCIALES	0.00	0.00	0.00	0.00	0.00	0.00
EDUCACIÓN	0.00	0.00	0.00	0.00	0.00	0.00
PROTECCIÓN SOCIAL	0.00	0.00	0.00	0.00	0.00	0.00
OTROS ASUNTOS SOCIALES	0.00	0.00	0.00	0.00	0.00	0.00
DESARROLLO ECONÓMICO	0.00	0.00	0.00	0.00	0.00	0.00
ASUNTOS ECONÓMICOS, COMERCIALES Y LABORES EN GENERAL	0.00	0.00	0.00	0.00	0.00	0.00
AGROPECUARIA, SILVICULTURA, PESCA Y CAZA	0.00	0.00	0.00	0.00	0.00	0.00
COMBUSTIBLE Y ENERGIA	0.00	0.00	0.00	0.00	0.00	0.00
MINERIA, MANUFACTURAS Y CONSTRUCCION	0.00	0.00	0.00	0.00	0.00	0.00
TRANSPORTE	0.00	0.00	0.00	0.00	0.00	0.00
COMUNICACIONES	0.00	0.00	0.00	0.00	0.00	0.00
TURISMO	0.00	0.00	0.00	0.00	0.00	0.00
CIENCIA, TECNOLOGIA E INNOVACION	0.00	0.00	0.00	0.00	0.00	0.00
OTRA INDUSTRIAS Y OTROS ASUNTOS ECONOMICOS	0.00	0.00	0.00	0.00	0.00	0.00
OTRAS NO CLASIFICADAS EN LAS FUNCIONES ANTERIORES	0.00	0.00	0.00	0.00	0.00	0.00
TRANSACCIONES DE LA DEUDA PÚBLICA/ COSTO FINANCIERO DE LA DEUDA	0.00	0.00	0.00	0.00	0.00	0.00
TRANSFERENCIAS, PARTICIPACIONES Y APORTACIONES ENTRE DIFERENTES NIVELES Y ÓRDENES DE GOBIERNO	0.00	0.00	0.00	0.00	0.00	0.00
SANEAMIENTO DEL SISTEMA FINANCIERO	0.00	0.00	0.00	0.00	0.00	0.00
ADEUDOS DE EJERCICIOS FISCALES ANTERIORES	0.00	0.00	0.00	0.00	0.00	0.00
Total del Gasto	9,263,862.00	-37,400.76	9,226,461.24	2,139,185.08	2,024,252.14	7,087,276.16


SERVICIO ESTATAL DE ADMINISTRACION DE BIENES ASEGURADOS, ABANDONADOS O DECOMISADOS DEL ESTADO DE TABASCO




ESTADO ANALÍTICO DEL EJERCICIO DEL PRESUPUESTO DE EGRESOS
CLASIFICACIÓN FUNCIONAL (FINALIDAD Y FUNCION)
DEL 01 DE ENERO AL 31 DE MARZO DE 2024

Concepto	Egresos			Pagado	Subejercicio
	Aprobado	Ampliaciones / Reducciones	Modificado		
	1	2	3=(1+2)	4	5
					6=(3-4)

"Bajo protesta de decir verdad declaramos que los Estados Financieros y sus Notas son razonablemente correctos y son responsabilidad del emisor".


L.C.P. ROMAN VIDAL SOSA
JEFE DE DEPARTAMENTO DE CONTABILIDAD


MTR. MANUEL EDUARDO DORANTES LLANESTOSA
DIRECTOR ADMINISTRATIVO Y DE CONTROL DE BIENES


C. RAFAEL ZAMORA MONTIEL
DIRECTOR GENERAL

SERVICIO ESTATAL DE ADMINISTRACION DE BIENES ASEGURADOS, ABANDONADOS O DECOMISADOS DEL ESTADO DE TABASCO

GASTO POR CATEGORIA PROGRAMATICA
DEL 01 DE ENERO AL 31 DE MARZO DE 2024



P.P	U.R.	Descripción	Autorizado	Adecuaciones		Modificado	Devengado	Ejercido	Pagado	Salidos		Devengado por Ejercer
				Ampliaciones	Reducciones					SubEjercicio	Por Devengar	
		Presupuesto Total	9,263,862.00	21,859.25	59,260.01	9,226,461.24	2,139,185.08	2,139,185.08	2,024,252.14	7,087,276.16	5,644,572.23	0.00
		ESTATALES	0.00	0.00	0.00	0.00	0.00	0.00	0.00	0.00	0.00	0.00
C001		FONDO MUNICIPAL DE RESARCIMIENTO DE CONTRIBUCIONES	0.00	0.00	0.00	0.00	0.00	0.00	0.00	0.00	0.00	0.00
C002		FONDO MUNICIPAL DE PARTICIPACIONES	0.00	0.00	0.00	0.00	0.00	0.00	0.00	0.00	0.00	0.00
C003		EROGACIONES CONTINGENTES	0.00	0.00	0.00	0.00	0.00	0.00	0.00	0.00	0.00	0.00
D001		COSTO FINANCIERO DE LA DEUDA	0.00	0.00	0.00	0.00	0.00	0.00	0.00	0.00	0.00	0.00
E001		AGUA POTABLE	0.00	0.00	0.00	0.00	0.00	0.00	0.00	0.00	0.00	0.00
E002		DRENAJE Y ALCANTARILLADO	0.00	0.00	0.00	0.00	0.00	0.00	0.00	0.00	0.00	0.00
E003		SANEAMIENTO	0.00	0.00	0.00	0.00	0.00	0.00	0.00	0.00	0.00	0.00
E004		PROTECCIÓN AL AMBIENTE	0.00	0.00	0.00	0.00	0.00	0.00	0.00	0.00	0.00	0.00
E005		APOYO A LA CULTURA	0.00	0.00	0.00	0.00	0.00	0.00	0.00	0.00	0.00	0.00
E006		RECREACIÓN	0.00	0.00	0.00	0.00	0.00	0.00	0.00	0.00	0.00	0.00
E007		DEPORTE	0.00	0.00	0.00	0.00	0.00	0.00	0.00	0.00	0.00	0.00
E008		ATENCIÓN A LA DEMANDA SOCIAL EDUCATIVA	0.00	0.00	0.00	0.00	0.00	0.00	0.00	0.00	0.00	0.00
E009		IGUALDAD DE OPORTUNIDADES DE EDUCACIÓN	0.00	0.00	0.00	0.00	0.00	0.00	0.00	0.00	0.00	0.00
E010		FORTALECIMIENTO DE LOS PROCESOS DE SUPERACIÓN, PROFESIONAL Y MEJORA CONTINUA EDUCATIVA.	0.00	0.00	0.00	0.00	0.00	0.00	0.00	0.00	0.00	0.00
E011		PARTICIPACIÓN SOCIAL EN LA EDUCACIÓN	0.00	0.00	0.00	0.00	0.00	0.00	0.00	0.00	0.00	0.00
E012		ORDENAMIENTO TERRITORIAL	0.00	0.00	0.00	0.00	0.00	0.00	0.00	0.00	0.00	0.00
E013		VINCULACIÓN PARA EL DESARROLLO EDUCATIVO	0.00	0.00	0.00	0.00	0.00	0.00	0.00	0.00	0.00	0.00
E014		SERVICIOS DE SALUD PÚBLICA	0.00	0.00	0.00	0.00	0.00	0.00	0.00	0.00	0.00	0.00
E015		SERVICIOS DE ATENCIÓN MÉDICA	0.00	0.00	0.00	0.00	0.00	0.00	0.00	0.00	0.00	0.00
E016		FORMACIÓN DE CAPITAL HUMANO PARA LA SALUD	0.00	0.00	0.00	0.00	0.00	0.00	0.00	0.00	0.00	0.00
E017		READAPTACIÓN SOCIAL	0.00	0.00	0.00	0.00	0.00	0.00	0.00	0.00	0.00	0.00

Ejercicio: 2024

RVIDALS

Pag. 1 de 8

SERVICIO ESTATAL DE ADMINISTRACION DE BIENES ASEGURADOS, ABANDONADOS O DECOMISADOS DEL ESTADO DE TABASCO

GASTO POR CATEGORIA PROGRAMATICA
DEL 01 DE ENERO AL 31 DE MARZO DE 2024



P.P	U.R.	Descripción	Autorizado		Modificado		Ejercido	Pagado	Salidos		Devengado per Ejercer
			Ampliaciones	Reducciones	Devengado	SubEjercicio			Per Devengar		
E018		TRANSPORTES	0.00	0.00	0.00	0.00	0.00	0.00	0.00	0.00	0.00
E019		VIGILANCIA DEL TRÁNSITO	0.00	0.00	0.00	0.00	0.00	0.00	0.00	0.00	0.00
E020		PROCURACIÓN DE JUSTICIA	0.00	0.00	0.00	0.00	0.00	0.00	0.00	0.00	0.00
E021		LEGISLACIÓN	0.00	0.00	0.00	0.00	0.00	0.00	0.00	0.00	0.00
E022		FISCALIZACIÓN	0.00	0.00	0.00	0.00	0.00	0.00	0.00	0.00	0.00
E023		IMPARTICIÓN DE JUSTICIA	0.00	0.00	0.00	0.00	0.00	0.00	0.00	0.00	0.00
E025		PROCESOS ELECTORALES	0.00	0.00	0.00	0.00	0.00	0.00	0.00	0.00	0.00
E026		IMPARTICIÓN DE JUSTICIA ADMINISTRATIVA	0.00	0.00	0.00	0.00	0.00	0.00	0.00	0.00	0.00
E027		SISTEMA DE PROTECCIÓN SOCIAL EN SALUD	0.00	0.00	0.00	0.00	0.00	0.00	0.00	0.00	0.00
E028		FORMACIÓN Y CAPACITACIÓN AL PERSONAL GUBERNAMENTAL	0.00	0.00	0.00	0.00	0.00	0.00	0.00	0.00	0.00
E029		PROTECCIÓN CIVIL	0.00	0.00	0.00	0.00	0.00	0.00	0.00	0.00	0.00
E030		VINCULACIÓN INTERSECTORIAL	0.00	0.00	0.00	0.00	0.00	0.00	0.00	0.00	0.00
E031		ATENCIÓN A PERSONAS CON DISCAPACIDAD	0.00	0.00	0.00	0.00	0.00	0.00	0.00	0.00	0.00
E032		ASISTENCIA A ADULTOS MAYORES	0.00	0.00	0.00	0.00	0.00	0.00	0.00	0.00	0.00
E033		PROTECCIÓN Y DESARROLLO INTEGRAL DE LA INFANCIA	0.00	0.00	0.00	0.00	0.00	0.00	0.00	0.00	0.00
E034		PROTECCIÓN Y DESARROLLO INTEGRAL DEL ADOLESCENTE	0.00	0.00	0.00	0.00	0.00	0.00	0.00	0.00	0.00
E035		ATENCIÓN A FAMILIAS Y POBLACIÓN VULNERABLE	0.00	0.00	0.00	0.00	0.00	0.00	0.00	0.00	0.00
E036		ATENCIÓN A VÍCTIMAS DE VIOLENCIA FAMILIAR	0.00	0.00	0.00	0.00	0.00	0.00	0.00	0.00	0.00
E037		PROCURACIÓN Y APOYO A ETNIAS	0.00	0.00	0.00	0.00	0.00	0.00	0.00	0.00	0.00
E038		ATENCIÓN A MADRES SOLAS	0.00	0.00	0.00	0.00	0.00	0.00	0.00	0.00	0.00
E039		BIENESTAR ALIMENTARIO Y NUTRICIONAL	0.00	0.00	0.00	0.00	0.00	0.00	0.00	0.00	0.00
E040		POLITICA AMBIENTAL	0.00	0.00	0.00	0.00	0.00	0.00	0.00	0.00	0.00

SERVICIO ESTATAL DE ADMINISTRACION DE BIENES ASEGURADOS, ABANDONADOS O DECOMISADOS DEL ESTADO DE TABASCO

GASTO POR CATEGORIA PROGRAMATICA
DEL 01 DE ENERO AL 31 DE MARZO DE 2024



P.P	U.R.	Descripción	Autorizado		Adecuaciones		Modificado	Devengado	Ejercido	Pagado	Saldos	
			Ampliaciones	Reducciones	SubEjercicio	Por Devenegar					Devengado por Ejercer	
E041		DESARROLLO SUSTENTABLE	0.00	0.00	0.00	0.00	0.00	0.00	0.00	0.00	0.00	0.00
E042		CAMBIO CLIMÁTICO	0.00	0.00	0.00	0.00	0.00	0.00	0.00	0.00	0.00	0.00
E043		ENERGIA SUSTENTABLE	0.00	0.00	0.00	0.00	0.00	0.00	0.00	0.00	0.00	0.00
E044		DERECHO DE ACCESO A LA INFORMACIÓN PÚBLICA Y PROTECCIÓN DE DATOS PERSONALES	0.00	0.00	0.00	0.00	0.00	0.00	0.00	0.00	0.00	0.00
E045		PRESTACIÓN DE SERVICIOS PÚBLICOS	0.00	0.00	0.00	0.00	0.00	0.00	0.00	0.00	0.00	0.00
E046		PRESTACIÓN DE SERVICIOS PÚBLICOS	0.00	0.00	0.00	0.00	0.00	0.00	0.00	0.00	0.00	0.00
E047		PRESTACIÓN DE SERVICIOS PÚBLICOS	0.00	0.00	0.00	0.00	0.00	0.00	0.00	0.00	0.00	0.00
E048		PRESTACIÓN DE SERVICIOS PÚBLICOS	0.00	0.00	0.00	0.00	0.00	0.00	0.00	0.00	0.00	0.00
E081		Administración y Destino de Bienes Asegurados o Decomisados	9,263,862.00	21,859.25	59,260.01	9,226,461.24	2,139,185.08	2,139,185.08	2,024,252.14	7,087,276.16	5,644,572.23	0.00
		1140-23- SERVICIOS PERSONALES DEL SEABA	0.00	0.00	0.00	0.00	0.00	0.00	0.00	0.00	0.00	0.00
		1140-28- SERVICIOS PERSONALES DEL SEABA	6,541,184.00	9,918.30	45,609.91	6,505,492.39	1,474,069.59	1,394,147.19	5,031,422.80	5,031,422.80	0.00	0.00
		1140-28- APORTACIONES DE SEGURIDAD SOCIAL ISSET	574,788.00	1,679.08	3,388.23	573,078.85	139,785.45	118,043.35	433,293.40	433,293.40	0.00	0.00
		1140-28- Materiales y suministros	779,640.00	9,426.02	9,426.02	779,640.00	180,565.22	180,565.22	599,074.78	599,074.78	0.00	0.00
		1140-28- Servicios generales	896,640.00	835.85	835.85	896,640.00	300,540.85	300,540.85	596,099.15	596,099.15	0.00	0.00
		1140-28- Impuesto sobre nómina	224,080.00	0.00	0.00	224,080.00	44,223.97	30,955.53	179,856.03	179,856.03	0.00	0.00
		1140-IP- Materiales y suministros Propios Generados	114,680.00	0.00	0.00	114,680.00	0.00	0.00	114,680.00	114,680.00	0.00	0.00
		1140-IP- Servicios Generales Gasto de Ingresos Propios Generados	132,850.00	0.00	0.00	132,850.00	0.00	0.00	132,850.00	132,850.00	0.00	0.00
EE062		Formación para el Trabajo	0.00	0.00	0.00	0.00	0.00	0.00	0.00	0.00	0.00	0.00
F001		DESARROLLO AGRICOLA	0.00	0.00	0.00	0.00	0.00	0.00	0.00	0.00	0.00	0.00
F002		DESARROLLO PECUARIO	0.00	0.00	0.00	0.00	0.00	0.00	0.00	0.00	0.00	0.00
F003		DESARROLLO PESQUERO	0.00	0.00	0.00	0.00	0.00	0.00	0.00	0.00	0.00	0.00
F004		DESARROLLO FORESTAL	0.00	0.00	0.00	0.00	0.00	0.00	0.00	0.00	0.00	0.00
F005		DESARROLLO ACUICOLA	0.00	0.00	0.00	0.00	0.00	0.00	0.00	0.00	0.00	0.00
F006		APOYO A LA INDUSTRIA	0.00	0.00	0.00	0.00	0.00	0.00	0.00	0.00	0.00	0.00
F007		APOYO PARA EL COMERCIO	0.00	0.00	0.00	0.00	0.00	0.00	0.00	0.00	0.00	0.00
F008		APOYO A TURISTICO	0.00	0.00	0.00	0.00	0.00	0.00	0.00	0.00	0.00	0.00

Ejercicio : 2024

RVIDALS

Pág. 3 de 8

SERVICIO ESTATAL DE ADMINISTRACION DE BIENES ASEGURADOS, ABANDONADOS O DECOMISADOS DEL ESTADO DE TABASCO

GASTO POR CATEGORIA PROGRAMATICA
DEL 01 DE ENERO AL 31 DE MARZO DE 2024



P.P	U.R.	Descripción	Autorizado		Adecuaciones		Modificado	Devengado	Ejercido	Pagado	Salidos		Devengado por Ejercer
			Ampliaciones	Reducciones	SubEjercido	Per Davengar							
F009		APOYO A LA ECONOMIA POPULAR	0.00	0.00	0.00	0.00	0.00	0.00	0.00	0.00	0.00	0.00	0.00
F010		APOYO AL FOMENTO ARTESANAL	0.00	0.00	0.00	0.00	0.00	0.00	0.00	0.00	0.00	0.00	0.00
F011		DESARROLLO ECONOMICO	0.00	0.00	0.00	0.00	0.00	0.00	0.00	0.00	0.00	0.00	0.00
F012		APOYO A LA CIENCIA Y LA TECNOLOGIA	0.00	0.00	0.00	0.00	0.00	0.00	0.00	0.00	0.00	0.00	0.00
F013		APOYO AL EMPLEO	0.00	0.00	0.00	0.00	0.00	0.00	0.00	0.00	0.00	0.00	0.00
F014		DESARROLLO TURISTICO	0.00	0.00	0.00	0.00	0.00	0.00	0.00	0.00	0.00	0.00	0.00
F015		VIVIENDA	0.00	0.00	0.00	0.00	0.00	0.00	0.00	0.00	0.00	0.00	0.00
F016		DESARROLLO EN COMUNIDADES RURALES	0.00	0.00	0.00	0.00	0.00	0.00	0.00	0.00	0.00	0.00	0.00
F017		MANEJO EFICIENTE DEL AGUA	0.00	0.00	0.00	0.00	0.00	0.00	0.00	0.00	0.00	0.00	0.00
F018		DESARROLLO REGIONAL	0.00	0.00	0.00	0.00	0.00	0.00	0.00	0.00	0.00	0.00	0.00
F019		DESARROLLO DE CAPACIDADES PRODUCTIVAS EN COMUNIDADES RURALES	0.00	0.00	0.00	0.00	0.00	0.00	0.00	0.00	0.00	0.00	0.00
F020		DESARROLLO DE AGRONEGOCIOS	0.00	0.00	0.00	0.00	0.00	0.00	0.00	0.00	0.00	0.00	0.00
F021		APOYO AL FOMENTO DE LA CULTURA AMBIENTAL	0.00	0.00	0.00	0.00	0.00	0.00	0.00	0.00	0.00	0.00	0.00
F022		DESARROLLO ENERGETICO SUSTENTABLE	0.00	0.00	0.00	0.00	0.00	0.00	0.00	0.00	0.00	0.00	0.00
F023		PROMOCION Y FOMENTO	0.00	0.00	0.00	0.00	0.00	0.00	0.00	0.00	0.00	0.00	0.00
F024		PROTECCION Y FOMENTO	0.00	0.00	0.00	0.00	0.00	0.00	0.00	0.00	0.00	0.00	0.00
F025		PROTECCION Y FOMENTO	0.00	0.00	0.00	0.00	0.00	0.00	0.00	0.00	0.00	0.00	0.00
F026		PROTECCION Y FOMENTO	0.00	0.00	0.00	0.00	0.00	0.00	0.00	0.00	0.00	0.00	0.00
F027		PROMOCION Y FOMENTO	0.00	0.00	0.00	0.00	0.00	0.00	0.00	0.00	0.00	0.00	0.00
F028		PROMOCION Y FOMENTO	0.00	0.00	0.00	0.00	0.00	0.00	0.00	0.00	0.00	0.00	0.00
F029		PROMOCION Y FOMENTO	0.00	0.00	0.00	0.00	0.00	0.00	0.00	0.00	0.00	0.00	0.00

Ejercicio: 2024

RVIDALS

Pag. 4 de 8

SERVICIO ESTATAL DE ADMINISTRACION DE BIENES ASEGURADOS, ABANDONADOS O DECOMISADOS DEL ESTADO DE TABASCO

GASTO POR CATEGORIA PROGRAMATICA
DEL 01 DE ENERO AL 31 DE MARZO DE 2024



P.P	U.R.	Descripción	Autorizado	Adecuaciones		Modificado	Devengado	Ejercido	Pagado	Salidos		Devengado por Ejercer
				Ampliaciones	Reducciones					SubEjercido	Por Devenegar	
G001		PROTECCIÓN CONTRA RIESGOS SANITARIOS	0.00	0.00	0.00	0.00	0.00	0.00	0.00	0.00	0.00	0.00
G002		ARBITRAJE MÉDICO	0.00	0.00	0.00	0.00	0.00	0.00	0.00	0.00	0.00	0.00
H001		ADEUDOS DE EJERCICIOS FISCALES ANTERIORES	0.00	0.00	0.00	0.00	0.00	0.00	0.00	0.00	0.00	0.00
J001		SEGURIDAD SOCIAL	0.00	0.00	0.00	0.00	0.00	0.00	0.00	0.00	0.00	0.00
K001		ASENTAMIENTOS HUMANOS	0.00	0.00	0.00	0.00	0.00	0.00	0.00	0.00	0.00	0.00
K002		INFRAESTRUCTURA PARA AGUA POTABLE	0.00	0.00	0.00	0.00	0.00	0.00	0.00	0.00	0.00	0.00
K003		DRENAJE Y ALCANTARILLADO	0.00	0.00	0.00	0.00	0.00	0.00	0.00	0.00	0.00	0.00
K004		ELECTRIFICACIÓN	0.00	0.00	0.00	0.00	0.00	0.00	0.00	0.00	0.00	0.00
K005		URBANIZACIÓN	0.00	0.00	0.00	0.00	0.00	0.00	0.00	0.00	0.00	0.00
K006		INFRAESTRUCTURA PARA LA SALUD	0.00	0.00	0.00	0.00	0.00	0.00	0.00	0.00	0.00	0.00
K007		INFRAESTRUCTURA DE COMUNICACIONES, TRANSPORTES Y ADMINISTRACIÓN PORTUARIA	0.00	0.00	0.00	0.00	0.00	0.00	0.00	0.00	0.00	0.00
K008		CARRETERAS	0.00	0.00	0.00	0.00	0.00	0.00	0.00	0.00	0.00	0.00
K009		PUENTES	0.00	0.00	0.00	0.00	0.00	0.00	0.00	0.00	0.00	0.00
K010		VIALIDAD	0.00	0.00	0.00	0.00	0.00	0.00	0.00	0.00	0.00	0.00
K011		INFRAESTRUCTURA FERROVIARIA	0.00	0.00	0.00	0.00	0.00	0.00	0.00	0.00	0.00	0.00
K012		EDIFICIOS PÚBLICOS	0.00	0.00	0.00	0.00	0.00	0.00	0.00	0.00	0.00	0.00
K013		INFRAESTRUCTURA PARA PROTECCIÓN AL AMBIENTE	0.00	0.00	0.00	0.00	0.00	0.00	0.00	0.00	0.00	0.00
K014		MEJORAMIENTO INTEGRAL DE LA INFRAESTRUCTURA EDUCATIVA, CULTURAL Y DEPORTIVA	0.00	0.00	0.00	0.00	0.00	0.00	0.00	0.00	0.00	0.00
K015		INFRAESTRUCTURA PARA EL PODER LEGISLATIVO	0.00	0.00	0.00	0.00	0.00	0.00	0.00	0.00	0.00	0.00
K016		INFRAESTRUCTURA PARA EL DESARROLLO AGRÍCOLA	0.00	0.00	0.00	0.00	0.00	0.00	0.00	0.00	0.00	0.00
K017		INFRAESTRUCTURA PARA EL DESARROLLO PECUARIO	0.00	0.00	0.00	0.00	0.00	0.00	0.00	0.00	0.00	0.00
K018		INFRAESTRUCTURA PARA EL DESARROLLO PESQUERO	0.00	0.00	0.00	0.00	0.00	0.00	0.00	0.00	0.00	0.00

SERVICIO ESTATAL DE ADMINISTRACION DE BIENES ASEGURADOS, ABANDONADOS O DECOMISADOS DEL ESTADO DE TABASCO
GASTO POR CATEGORIA PROGRAMATICA
DEL 01 DE ENERO AL 31 DE MARZO DE 2024



P.P	U.R.	Descripción	Autorizado	Adecuaciones		Modificado	Devengado	Ejercido	Pagado	Saldos		Devengado por Ejercer
				Ampliaciones	Reducciones					SubEjercido	Por Devenigar	
K019		INFRAESTRUCTURA PARA EL DESARROLLO FORESTAL	0.00	0.00	0.00	0.00	0.00	0.00	0.00	0.00	0.00	0.00
K020		INFRAESTRUCTURA PARA EL DESARROLLO ACUICOLA	0.00	0.00	0.00	0.00	0.00	0.00	0.00	0.00	0.00	0.00
K021		INFRAESTRUCTURA PARA EL TURISMO	0.00	0.00	0.00	0.00	0.00	0.00	0.00	0.00	0.00	0.00
K022		INFRAESTRUCTURA PARA LA VIVIENDA	0.00	0.00	0.00	0.00	0.00	0.00	0.00	0.00	0.00	0.00
K023		TECNOLOGIAS DE LA INFORMACIÓN	0.00	0.00	0.00	0.00	0.00	0.00	0.00	0.00	0.00	0.00
K024		ADQUISICIÓN DE BIENES MUEBLES	0.00	0.00	0.00	0.00	0.00	0.00	0.00	0.00	0.00	0.00
K025		INFRAESTRUCTURA ENERGÉTICA	0.00	0.00	0.00	0.00	0.00	0.00	0.00	0.00	0.00	0.00
K026		INFRAESTRUCTURA HIDRÁULICA	0.00	0.00	0.00	0.00	0.00	0.00	0.00	0.00	0.00	0.00
K027		DESARROLLO REGIONAL	0.00	0.00	0.00	0.00	0.00	0.00	0.00	0.00	0.00	0.00
K028		INFRAESTRUCTURA PARA LA SEGURIDAD PÚBLICA	0.00	0.00	0.00	0.00	0.00	0.00	0.00	0.00	0.00	0.00
K029		TELECOMUNICACIONES Y SERVICIOS URBANOS BÁSICOS	0.00	0.00	0.00	0.00	0.00	0.00	0.00	0.00	0.00	0.00
K030		ESTUDIOS Y PROYECTOS PARA EL MANEJO DE CUENCAS	0.00	0.00	0.00	0.00	0.00	0.00	0.00	0.00	0.00	0.00
K031		INFRAESTRUCTURA PARA EL DESARROLLO DE LA INVESTIGACIÓN, LA CIENCIA Y TECNOLOGIA E INNOVACIÓN	0.00	0.00	0.00	0.00	0.00	0.00	0.00	0.00	0.00	0.00
K032		INFRAESTRUCTURA PARA EL DESARROLLO SOCIAL	0.00	0.00	0.00	0.00	0.00	0.00	0.00	0.00	0.00	0.00
K033		INFRESTRUCTURA PARA LA GOBERNABILIDAD DEL ESTADO	0.00	0.00	0.00	0.00	0.00	0.00	0.00	0.00	0.00	0.00
K034		ESTUDIOS DE PRE INVERSIÓN	0.00	0.00	0.00	0.00	0.00	0.00	0.00	0.00	0.00	0.00
K035		ESTUDIOS Y PROYECTOS PARA LA CONSTRUCCIÓN, AMPLIACIÓN, MODERNIZACIÓN	0.00	0.00	0.00	0.00	0.00	0.00	0.00	0.00	0.00	0.00
K036		PROYECTOS DE INVERSIÓN	0.00	0.00	0.00	0.00	0.00	0.00	0.00	0.00	0.00	0.00
L001		OBLIGACIONES JURIDICAS INELUIDIBLES	0.00	0.00	0.00	0.00	0.00	0.00	0.00	0.00	0.00	0.00
L002		RESPONSABILIDADES, RESOLUCIONES JUDICIALES Y PAGO DE LIQUIDACIONES	0.00	0.00	0.00	0.00	0.00	0.00	0.00	0.00	0.00	0.00
M001		ACTIVIDADES DE APOYO ADMINISTRATIVO	0.00	0.00	0.00	0.00	0.00	0.00	0.00	0.00	0.00	0.00

SERVICIO ESTATAL DE ADMINISTRACION DE BIENES ASEGURADOS, ABANDONADOS O DECOMISADOS DEL ESTADO DE TABASCO

GASTO POR CATEGORIA PROGRAMATICA

DEL 01 DE ENERO AL 31 DE MARZO DE 2024



P.P	U.R.	Descripción	Autorizado	Adecuaciones		Modificado	Devengado	Ejercido	Pagado	Saldos		Devengado por Ejercer
				Ampliaciones	Reducciones					SubEjercido	Por Devenegar	
M002		GASTOS DE ADMINISTRACIÓN	0.00	0.00	0.00	0.00	0.00	0.00	0.00	0.00	0.00	0.00
M003		ESTÍMULOS E INCENTIVOS	0.00	0.00	0.00	0.00	0.00	0.00	0.00	0.00	0.00	0.00
N001		DESASTRES NATURALES	0.00	0.00	0.00	0.00	0.00	0.00	0.00	0.00	0.00	0.00
O001		EVALUACIÓN Y CONTROL	0.00	0.00	0.00	0.00	0.00	0.00	0.00	0.00	0.00	0.00
O002		TRANSPARENCIA Y RENDICIÓN DE CUENTAS	0.00	0.00	0.00	0.00	0.00	0.00	0.00	0.00	0.00	0.00
P001		DESARROLLO SOCIAL	0.00	0.00	0.00	0.00	0.00	0.00	0.00	0.00	0.00	0.00
P002		ORDENAMIENTO TERRITORIAL	0.00	0.00	0.00	0.00	0.00	0.00	0.00	0.00	0.00	0.00
P003		PLANEACIÓN, ESTADÍSTICA E INDICADORES	0.00	0.00	0.00	0.00	0.00	0.00	0.00	0.00	0.00	0.00
P004		MODERNIZACIÓN DE LA PLANEACIÓN EDUCATIVA	0.00	0.00	0.00	0.00	0.00	0.00	0.00	0.00	0.00	0.00
P005		POLÍTICA Y GOBIERNO	0.00	0.00	0.00	0.00	0.00	0.00	0.00	0.00	0.00	0.00
P006		PREVISIÓN SOCIAL	0.00	0.00	0.00	0.00	0.00	0.00	0.00	0.00	0.00	0.00
P007		SEGURIDAD PÚBLICA	0.00	0.00	0.00	0.00	0.00	0.00	0.00	0.00	0.00	0.00
P008		ADMINISTRACIÓN FISCAL	0.00	0.00	0.00	0.00	0.00	0.00	0.00	0.00	0.00	0.00
P009		ADMINISTRACIÓN FINANCIERA	0.00	0.00	0.00	0.00	0.00	0.00	0.00	0.00	0.00	0.00
P010		ADMINISTRACIÓN PROGRAMÁTICA Y PRESUPUESTAL	0.00	0.00	0.00	0.00	0.00	0.00	0.00	0.00	0.00	0.00
P011		MODERNIZACIÓN ADMINISTRATIVA	0.00	0.00	0.00	0.00	0.00	0.00	0.00	0.00	0.00	0.00
P012		POLÍTICA DE LOS DERECHOS HUMANOS	0.00	0.00	0.00	0.00	0.00	0.00	0.00	0.00	0.00	0.00
P013		EQUIDAD DE GÉNERO	0.00	0.00	0.00	0.00	0.00	0.00	0.00	0.00	0.00	0.00
P014		REFORMAS LEGISLATIVAS PARA FORTALECER EL ORDEN JURÍDICO ESTATAL	0.00	0.00	0.00	0.00	0.00	0.00	0.00	0.00	0.00	0.00
P015		CONSTRUCCIÓN DE CIUDADANÍA	0.00	0.00	0.00	0.00	0.00	0.00	0.00	0.00	0.00	0.00
P016		CAMBIO CLIMÁTICO	0.00	0.00	0.00	0.00	0.00	0.00	0.00	0.00	0.00	0.00

Ejercido : 2024

RVIDALS

Pag. 7 de 8

SERVICIO ESTATAL DE ADMINISTRACION DE BIENES ASEGURADOS, ABANDONADOS O DECOMISADOS DEL ESTADO DE TABASCO
GASTO POR CATEGORIA PROGRAMATICA
DEL 01 DE ENERO AL 31 DE MARZO DE 2024



P.P	U.R.	Descripción	Autorizado	Adecuaciones		Modificado	Devengado	Ejercido	Pagado	Salidos		Devengado por Ejercer
				Ampliaciones	Reducciones					SubEjercicio	Por Devenegar	
P017		ORDENAMIENTO ECOLOGICO	0.00	0.00	0.00	0.00	0.00	0.00	0.00	0.00	0.00	0.00
P018		EVALUACIÓN DEL DESEMPEÑO	0.00	0.00	0.00	0.00	0.00	0.00	0.00	0.00	0.00	0.00
P019		PLANEACIÓN Y POLÍTICAS PÚBLICAS	0.00	0.00	0.00	0.00	0.00	0.00	0.00	0.00	0.00	0.00
P020		PLANEACIÓN Y POLÍTICAS PÚBLICAS	0.00	0.00	0.00	0.00	0.00	0.00	0.00	0.00	0.00	0.00
P021		PLANEACIÓN Y POLÍTICAS PÚBLICAS	0.00	0.00	0.00	0.00	0.00	0.00	0.00	0.00	0.00	0.00
P022		PLANEACIÓN Y POLÍTICAS PÚBLICAS	0.00	0.00	0.00	0.00	0.00	0.00	0.00	0.00	0.00	0.00
P023		PLANEACIÓN Y POLÍTICAS PÚBLICAS	0.00	0.00	0.00	0.00	0.00	0.00	0.00	0.00	0.00	0.00
P024		PLANEACIÓN Y POLÍTICAS PÚBLICAS	0.00	0.00	0.00	0.00	0.00	0.00	0.00	0.00	0.00	0.00
U001		SUBSIDIOS Y APORTACIONES DIVERSAS	0.00	0.00	0.00	0.00	0.00	0.00	0.00	0.00	0.00	0.00
U002		DESARROLLO DE MUNICIPIOS	0.00	0.00	0.00	0.00	0.00	0.00	0.00	0.00	0.00	0.00


L.C.P. ROMAN VIDAL SOSA
JEFE DE DEPARTAMENTO DE
CONTABILIDAD


MTRO. MANUEL ZÚÑIGA BORRANTES
LANESTOSA
DIRECTOR ADMINISTRATIVO Y DE
CONTROL DE BIENES


C. RAFAEL ZAMORA MONTEL
DIRECTOR GENERAL

SERVICIO ESTATAL DE ADMINISTRACION DE BIENES ASEGURADOS, ABANDONADOS O DECOMISADOS DEL ESTADO DE TABASCO

INDICADORES DE POSTURA FISCAL

DEL 01 DE ENERO AL 31 DE MARZO DE 2024

Concepto	Estimado/Aprobado	Devengado	Pagado 3
I. Ingresos Presupuestarios (I=1+2)	9,263,862.00	2,137,728.73	2,137,728.73
1. Ingresos del Gobierno de la Entidad Federativa ¹	9,263,862.00	2,137,728.73	2,137,728.73
2. Ingresos del Sector Paraestatal ¹	0.00	0.00	0.00
II. Egresos Presupuestarios (II=3+4)	9,263,862.00	2,139,185.08	2,024,252.14
3. Egresos del Gobierno de la Entidad Federativa ²	9,263,862.00	2,139,185.08	2,024,252.14
4. Egresos del Sector Paraestatal ²	0.00	0.00	0.00
III. Balance Presupuestario (Superávit o Déficit) (III=I-II)	0.00	-1,456.35	113,476.59
Concepto	Estimado/Aprobado	Devengado	Pagado 3
III. Balance Presupuestario (Superávit o Déficit)	0.00	-1,456.35	113,476.59
IV. Intereses, Comisiones y Gastos de la Deuda	0.00	0.00	0.00
V. Balance Primario (Superávit o Déficit) (V=III+IV)	0.00	-1,456.35	113,476.59
Concepto	Estimado/Aprobado	Devengado	Pagado 3
A. Financiamiento	0.00	0.00	0.00
B. Amortización de la deuda	0.00	0.00	0.00
C. Financiamiento Neto	0.00	0.00	0.00




1 Los Ingresos que se presentan son los ingresos presupuestarios totales sin incluir los ingresos por financiamientos. Los ingresos del Gobierno de la Entidad Federativa corresponde a los del Poder Ejecutivo, Legislativo Judicial y Autónomos.


2 Los Egresos que se presentan son los egresos presupuestarios totales sin incluir los ingresos por amortización. Los ingresos del Gobierno de la Entidad Federativa corresponde a los del Poder Ejecutivo, Legislativo Judicial y Órganos Autónomos.

3 Para Ingresos se reportan los ingresos recaudados; para egresos se reportan los egresos pagados.


"Bajo protesta de decir verdad declaramos que los Estados Financieros y sus Notas son razonablemente correctos y son responsabilidad del emisor".



L.C.P. ROMAN VIDAL SOSA
JEFE DE DEPARTAMENTO DE CONTABILIDAD



MTRO. MANUEL EDUARDO DORANTES LAMESTOSA
DIRECTOR ADMINISTRATIVO Y DE CONTROL DE BIENES



C. RAFAEL ZAMORA MONTIEL
DIRECTOR GENERAL

Servicio Estatal de Administración de Bienes Asegurados, Abandonados o Decomisados del Estado de Tabasco
Endeudamiento Neto
Del 1 al 31 de marzo de 2024

Identificación de Crédito o Instrumento	Contratación / Colocación A	Amortización B	Endeudamiento Neto C = A - B
	Créditos Bancarios		
El Servicio Estatal de Administración de Bienes Asegurados al 31 de marzo de 2024 no cuenta con créditos bancarios.	0	0	0
Total Créditos Bancarios	0	0	0
	Otros Instrumentos de Deuda		
El Servicio Estatal de Administración de Bienes Asegurados al 31 de marzo de 2024 no cuenta con instrumentos de deuda.	0	0	0
Total Otros Instrumentos de Deuda	0	0	0
TOTAL	0	0	0

"Bajo protesta de decir verdad declaramos que los Estados Financieros y sus Notas son razonablemente correctos y responsabilidad del emisor"

 C. RAFAEL ZAMORA MONTIEL
 DIRECTOR GENERAL

 LCP. ROMAN VIDAL SOSA
 JEFE DE DEPARTAMENTO DE CONTABILIDAD

 M. EN ADMÓN. MAMIEL EDUARDO DORANTES
 LANEJOSA
 DIRECTOR DE ADMINISTRACIÓN Y CONTROL DE BIENES

Servicio Estatal de Administración de Bienes Asegurados, Abandonados o Decomisados del Estado de Tabasco
Intereses de la Deuda
Del 1 al 31 de marzo de 2024

Identificación de Crédito o Instrumento	Devengado	Pagado
Créditos Bancarios		
El Servicio Estatal de Administración de Bienes Asegurados al 31 de marzo de 2024 no cuenta con créditos bancarios.	0	0
Total de Intereses de Créditos Bancarios	0	0
Otros Instrumentos de Deuda		
El Servicio Estatal de Administración de Bienes Asegurados al 31 de marzo de 2024 no cuenta con instrumentos de deuda.	0	0
Total de Intereses de Otros Instrumentos de Deuda	0	0
TOTAL	0	0

"Bajo protesta de decir verdad declaramos que los Estados Financieros y sus Notas son razonablemente correctos y responsabilidad del emisor"



LCP. ROMAN VIDAL SOSA
 JEFE DE DEPARTAMENTO DE
 CONTABILIDAD


 C. RAFAEL ZAMORA MONTIEL
 DIRECTOR GENERAL

M. EN ADMON. MANUEL EDUARDO DORANTES
 LANESTOSA
 DIRECTOR DE ADMINISTRACIÓN Y CONTROL DE
 BIENES

SERVICIO ESTATAL DE ADMINISTRACION DE BIENES ASEGURADOS, ABANDONADOS O

Guía de Cumplimiento de la Ley de Disciplina Financiera de las Entidades Federativas y Municipios

(PESOS)

ANEXO 3

Indicadores de Observancia (c)	Implementación		Resultado		Fundamento (h)	Comentarios (i)
	SI	NO	Monto o valor (f)	Unidad (pesos/porcentaje (g))		
	Mecanismo de Verificación (d)	Fecha estimada de cumplimiento (e)				
INDICADORES PRESUPUESTARIOS						
A. INDICADORES CUANTITATIVOS						
1 Balance Presupuestario Sostenible (j)						
a Propuesto	Iniciativa de Ley de Ingresos y Proyecto de Presupuesto de Egresos		0.00	pesos	Art. 6 y 19 de la LDF	
b Estimado	Iniciativa de Ley de Ingresos y Proyecto de Presupuesto de Egresos		0.00	pesos	Art. 6 y 19 de la LDF	
c Ejercido	Cuenta Pública / Formato 4 LDF		-1,454.45	pesos	Art. 6 y 19 de la LDF	
2 Balance Presupuestario de Recursos Disponibles Sostenible (k)						
a Propuesto	Iniciativa de Ley de Ingresos y Proyecto de Presupuesto de Egresos		0.00	pesos	Art. 6 y 19 de la LDF	
b Aprobado	Iniciativa de Ley de Ingresos y Proyecto de Presupuesto de Egresos		0.00	pesos	Art. 6 y 19 de la LDF	
c Ejercido	Cuenta Pública / Formato 4 LDF		-1,456.35	pesos	Art. 6 y 19 de la LDF	
3. Financiamiento Neto dentro del Techo de Financiamiento Neto (l)						
a Propuesto	Iniciativa de Ley de Ingresos		0.00	pesos	Art. 6, 19 y 46 de la LDF	
b Aprobado	Ley de Ingresos		0.00	pesos	Art. 6, 19 y 46 de la LDF	
c Ejercido	Cuenta Pública / Formato 4 LDF		0.00	pesos	Art. 6, 19 y 46 de la LDF	
4 Recursos destinados a la atención de desastres naturales						
a Asignación al fideicomiso para desastres naturales (m)			0.00	pesos	Art. 9 de la LDF	NO APLICA
b Aportación promedio realizada por la Entidad Federativa durante los 5 ejercicios previos, para Infraestructura dañada por desastres naturales (n)	Autorizaciones de recursos aprobados por el FONDEN		0.00	pesos	Art. 9 de la LDF	NO APLICA
c Saldo del fideicomiso para desastres naturales (o)	Cuenta Pública / Auxiliar de Cuenta		0.00	pesos	Art. 9 de la LDF	NO APLICA
d Costo promedio de los últimos 5 ejercicios de la reconstrucción de Infraestructura dañada por desastres naturales (p)	Autorizaciones de recursos aprobados por el FONDEN		0.00	pesos	Art. 9 de la LDF	NO APLICA
5 Techo para servicios personales (q)						
a Asignación en el Presupuesto de Egresos	Reporte Trim Formato 6 d)		7,115,972.00	pesos	Art. 10 y 21 de la LDF	
b Ejercido	Reporte Trim Formato 6 d)		1,613,855.04	pesos	Art. 13 fracc. V y 21 de la LDF	
7 Techo de ADEFAS para el ejercicio fiscal (s)						
a Propuesto	Proyecto de Presupuesto de Egresos		0.00	pesos	Art. 12 y 20 de la LDF	
b Aprobado	Reporte Trim, Formato 6 a)		0.00	pesos	Art. 12 y 20 de la LDF	
c Ejercido	Cuenta Pública / Formato 6 a)		0.00	pesos	Art. 12 y 20 de la LDF	
B. INDICADORES CUALITATIVOS						
a Objetivos anuales, estrategias y metas para el ejercicio fiscal (t)	Iniciativa de Ley de Ingresos y Proyecto de Presupuesto de Egresos		0.00		Art. 5 y 18 de la LDF	
b Proyecciones de ejercicios posteriores (u)	Iniciativa de Ley de Ingresos y Proyecto de Presupuesto de Egresos / Formato 7 a) y b)		0.00		Art. 5 y 18 de la LDF	
c Descripción de riesgos relevantes y propuestas de acción para enfrentarlos (v)	Iniciativa de Ley de Ingresos y Proyecto de Presupuesto de Egresos		0.00		Art. 5 y 18 de la LDF	
d Resultados de ejercicios fiscales anteriores y el ejercicio fiscal en cuestión (w)	Iniciativa de Ley de Ingresos y Proyecto de Presupuesto de Egresos / Formato 7 c) y d)		0.00		Art. 5 y 18 de la LDF	
e Estudio actuarial de las pensiones de sus trabajadores (x)	Proyecto de Presupuesto de Egresos / Formato 8		0.00		Art. 5 y 18 de la LDF	
a Razones excepcionales que justifican el Balance Presupuestario de Recursos Disponible negativos (y)	Iniciativa de Ley de Ingresos y Proyecto de Presupuesto de Egresos		0.00		Art. 6 y 19 de la LDF	
b Fuente de recursos para cubrir el Balance Presupuestario de Recursos Disponibles negativo (z)	Iniciativa de Ley de Ingresos y Proyecto de Presupuesto de Egresos		0.00		Art. 6 y 19 de la LDF	
c Número de ejercicios fiscales y acciones necesarias para cubrir el Balance Presupuestario de Recursos Disponibles negativo (aa)	Iniciativa de Ley de Ingresos y Proyecto de Presupuesto de Egresos		0.00		Art. 6 y 19 de la LDF	

SERVICIO ESTATAL DE ADMINISTRACION DE BIENES ASEGURADOS, ABANDONADOS O


Guía de Cumplimiento de la Ley de Disciplina Financiera de las Entidades Federativas y Municipios
(PESOS)




ANEXO 3

Indicadores de Observancia (c)	Implementación		Resultado		Fundamento (h)	Comentarios (i)
	SI	NO	Monto o valor (f)	Unidad (pesos/porcentaje (g))		
	Mecanismo de Verificación (d)	Fecha estimada de cumplimiento (e)				
d Informe Trimestrales sobre el avance de las acciones para recuperar el Balance Presupuestario de Recursos Disponibles (hb)	Reporte Trim. y Cuenta Pública		0.00		Art. 6 y 19 de la LDF	
a Remuneraciones de los servidores públicos (cc)	Proyecto de Presupuesto		0.00		Art. 10 y 21 de la LDF	
b Previsiones salariales y económicas para cubrir incrementos salariales, creación de plazas y otros (dd)	Proyecto de Presupuesto		0.00		Art. 10 y 21 de la LDF	


L.C.P. ROMÁN VIDAL SOSA
JEFE DE DEPARTAMENTO DE CONTABILIDAD


MTRO. MANUEL EDUARDO DORANTES LANESTOSA
DIRECTOR ADMINISTRATIVO Y DE CONTROL DE BIENES


C. RAFAEL ZAMORA MONTIEL
DIRECTOR GENERAL

- DE ADMINISTRACION DE BIENES ASEGURADOS, ABANDONADOS O DECOMISADOS DEL ESTADO DE TABASCO ...



ESTADO DE SITUACION FINANCIERA DETALLADO LDF

al 31 de Marzo de 2024 y al 28 de Febrero de 2024

PESOS

Formato: 1

ACTIVO	Mes Actual	Mes Anterior	PASIVO	Mes Actual	Mes Anterior
ACTIVO CIRCULANTE			PASIVO CIRCULANTE		
EFFECTIVO Y EQUIVALENTES	103,070.94	84,475.62	CUENTAS POR PAGAR A CORTO PLAZO	115,704.83	181,765.75
EFFECTIVO	0.00	0.00	SERVICIOS PERSONALES POR PAGAR A CORTO PLAZO	-934.68	-934.68
BANCOS/TESORERIA	103,070.94	84,475.62	PROVEEDORES POR PAGAR A CORTO PLAZO	12,692.08	104,637.58
BANCOS/DEPENDENCIAS Y OTROS	0.00	0.00	PROVEEDORES POR PAGAR A CORTO PLAZO	0.00	0.00
INVERSIONES TEMPORALES (HASTA 3 MESES)	0.00	0.00	CONTRATISTAS POR OBRAS PUBLICAS POR PAGAR A CORTO PLAZO	0.00	0.00
FONDOS CON AFECTACION ESPECIFICA	0.00	0.00	PARTICIONES Y APORTACIONES POR PAGAR A CORTO PLAZO	0.00	0.00
DEPOSITOS DE FONDOS DE TERCEROS EN GARANTIA Y/O ADMINISTRACION	0.00	0.00	TRANSFERENCIAS OTORGADAS POR PAGAR A CORTO PLAZO	0.00	0.00
OTROS EFFECTIVOS Y EQUIVALENTES	0.00	0.00	INTERESES, COMISIONES Y OTROS GASTOS DE LA DEUDA PUBLICA POR PAGAR A CORTO PLAZO	0.00	0.00
DERECHOS A RECIBIR EFFECTIVO O EQUIVALENTE	10,089.33	92,021.13	RETENCIONES Y CONTRIBUCIONES POR PAGAR A CORTO PLAZO	103,947.43	78,062.85
INVERSIONES FINANCIERAS DE CORTO PLAZO	0.00	0.00	DEVOLUCIONES DE LA LEY DE INGRESOS POR PAGAR A CORTO PLAZO	0.00	0.00
CUENTAS POR COBRAR A CORTO PLAZO	0.00	81,985.00	OTRAS CUENTAS POR PAGAR A CORTO PLAZO	0.00	0.00
DEUDORES DIVERSOS POR COBRAR A CORTO PLAZO	1.00	1.00	DOCUMENTOS POR PAGAR A CORTO PLAZO	0.00	0.00
INGRESOS POR RECUPERAR A CORTO PLAZO	0.00	0.00	DOCUMENTOS COMERCIALES POR PAGAR A CORTO PLAZO	0.00	0.00
DEUDORES POR ANTICIPO DE LA TESORERIA A CORTO PLAZO	10,000.00	10,000.00	DOCUMENTOS CON CONTRATISTAS POR OBRAS PUBLICAS POR PAGAR A CORTO PLAZO	0.00	0.00
PRESTAMOS OTORGADOS A CORTO PLAZO	0.00	0.00	OTROS DOCUMENTOS POR PAGAR A CORTO PLAZO	0.00	0.00
OTROS DERECHOS A RECIBIR EFFECTIVO O EQUIVALENTES A CORTO PLAZO	88.33	35.13	PORCION A CORTO PLAZO DE LA DEUDA PUBLICA A LARGO PLAZO	0.00	0.00
OTROS DERECHOS A RECIBIR EFFECTIVO O EQUIVALENTES A CORTO PLAZO	88.33	35.13	Porción a Corto Plazo de la Deuda Pública Interna	0.00	0.00
DERECHO A RECIBIR BIENES O SERVICIOS	0.00	0.00	PORCION A CORTO PLAZO DE LA DEUDA PUBLICA INTERNA	0.00	0.00
ANTICIPO A PROVEEDORES POR ADQUISICION DE BIENES Y PRESTACION DE SERVICIOS A CORTO PLAZO	0.00	0.00	Porción a Corto Plazo de la Deuda Pública Externa	0.00	0.00
ANTICIPO A PROVEEDORES POR ADQUISICION DE BIENES INMUEBLES Y MUEBLES A CORTO PLAZO	0.00	0.00	PORCION A CORTO PLAZO DE LA DEUDA PUBLICA EXTERNA	0.00	0.00
ANTICIPO A PROVEEDORES POR ADQUISICION DE BIENES INTANGIBLES A CORTO PLAZO	0.00	0.00	Porción a Corto Plazo de Arrendamiento Financiero	0.00	0.00
ANTICIPO A CONTRATISTAS POR OBRAS PUBLICAS A CORTO PLAZO	0.00	0.00	PORCION A CORTO PLAZO DE ARRENDAMIENTO FINANCIERO	0.00	0.00
OTROS DERECHOS A RECIBIR BIENES O SERVICIOS A CORTO PLAZO	0.00	0.00	TITULOS Y VALORES A CORTO PLAZO	0.00	0.00
INTERNOS	0.00	0.00	TITULOS Y VALORES DE LA DEUDA PUBLICA INTERNA A CORTO PLAZO	0.00	0.00
INVENTARIOS	0.00	0.00	TITULOS Y VALORES DE LA DEUDA PUBLICA EXTERNA A CORTO PLAZO	0.00	0.00
Inventario de Mercancías para Venta	0.00	0.00	PASIVOS DIFERIDOS A CORTO PLAZO	0.00	0.00
Inventario de Mercancías Terminadas	0.00	0.00	INGRESOS COBRADOS POR ADELANTADO A CORTO PLAZO	0.00	0.00
Inventario de Mercancías en Proceso de Elaboración	0.00	0.00	INTERESES COBRADOS POR ADELANTADO A CORTO PLAZO	0.00	0.00
INVENTARIO DE MATERIAS PRIMAS, MATERIALES Y SUMINISTROS PARA PRODUCCION	0.00	0.00	OTROS PASIVOS DIFERIDOS A CORTO PLAZO	0.00	0.00
Bienes en Tránsito	0.00	0.00	FONDOS Y BIENES DE TERCEROS EN GARANTIA Y/O ADMINISTRACION A CORTO PLAZO	0.00	0.00
ALMACEN	0.00	0.00	FONDOS EN GARANTIA A CORTO PLAZO	0.00	0.00
Almacén de Materiales y Suministros de Consumo	0.00	0.00	FONDOS EN ADMINISTRACION A CORTO PLAZO	0.00	0.00
ESTIMACION POR PERDIDAS O DETERIORO DE ACTIVOS CIRCULANTES	0.00	0.00	FONDOS CONTINGENTES A CORTO PLAZO	0.00	0.00
ESTIMACIONES PARA CUENTAS INCOBRABLES POR DERECHOS A RECIBIR EFFECTIVO O EQUIVALENTES	0.00	0.00	FONDOS DE FIDEICOMISOS, MANDATOS Y CONTRATOS ANALOGOS A CORTO PLAZO	0.00	0.00

_ DE ADMINISTRACION DE BIENES ASEGURADOS, ABANDONADOS O DECOMISADOS DEL ESTADO DE TABASCO :::

SEABA
 Sistema Estatal de Administración de Bienes Asegurados, Abandonados o Decomisados del Estado de Tabasco

ESTADO DE SITUACION FINANCIERA DETALLADO LDF

al 31 de Marzo de 2024 y al 28 de Febrero de 2024


PESOS

Formato 1

ACTIVO	Mes Actual	Mes Anterior	PASIVO	Mes Actual	Mes Anterior
ESTIMACION POR DETERIORO DE INVENTARIOS	0.00	0.00	OTROS FONDOS DE TERCEROS EN GARANTIA Y/O ADMINISTRACION A CORTO PLAZO	0.00	0.00
OTROS ACTIVOS CIRCULANTES	0.00	0.00	VALORES Y BIENES EN GARANTIA A CORTO PLAZO	0.00	0.00
VALORES EN GARANTIA	0.00	0.00	PROVISIONES A CORTO PLAZO	0.00	0.00
BIENES EN GARANTIA (EXCLUYE DEPOSITOS DE FONDOS)	0.00	0.00	PROVISION PARA DEMANDAS Y JUICIOS A CORTO PLAZO	0.00	0.00
BIENES DERIVADOS DE EMBARGOS, DECOMISOS, ASEGURAMIENTOS Y DACION EN PAGO	0.00	0.00	PROVISION PARA CONTINGENCIAS A CORTO PLAZO	0.00	0.00
ADQUISICION CON FONDOS DE TERCEROS	0.00	0.00	OTRAS PROVISIONES A CORTO PLAZO	0.00	0.00
TOTAL DE ACTIVOS CIRCULANTES	113,160.27	176,496.75	OTROS PASIVOS A CORTO PLAZO	181.85	181.85
ACTIVO NO CIRCULANTE			INGRESOS POR CLASIFICAR	181.85	181.85
INVERSIONES FINANCIERAS A LARGO PLAZO	0.00	0.00	RECAUDACION POR PARTICIPAR	0.00	0.00
DERECHOS A RECIBIR EFECTIVO O EQUIVALENTES A LARGO PLAZO	0.00	0.00	OTROS PASIVOS CIRCULANTES	0.00	0.00
BIENES INMUEBLES, INFRAESTRUCTURA Y CONTRUCCIONES EN PROCESO	0.00	0.00	TOTAL DE PASIVOS CIRCULANTES	115,886.68	181,947.60
BIENES MUEBLES	1,106,905.80	1,106,905.80	PASIVO NO CIRCULANTE		
ACTIVOS INTANGIBLES	0.00	0.00	CUENTAS POR PAGAR A LARGO PLAZO	0.00	0.00
DEPRECIACIONES, DETERIORO Y ARMORTIZACIONES	-610,538.41	-610,538.41	DOCUMENTOS POR PAGAR A LARGO PLAZO	0.00	0.00
ACUMULADAS DE BIENES			DEUDA PUBLICA A LARGO PLAZO	0.00	0.00
ACTIVOS DIFERIDOS	0.00	0.00	PASIVOS DIFERIDOS A LARGO PLAZO	0.00	0.00
ESTIMACION POR PERDIDA O DETERIORO DE ACTIVOS NO CIRCULANTES	0.00	0.00	FONDOS Y BIENES DE TERCEROS EN GARANTIA Y/O ADMINISTRACION LARGO PLAZO	0.00	0.00
OTROS ACTIVOS NO CIRCULANTES	0.00	0.00	PROVISIONES A LARGO PLAZO	0.00	0.00
TOTAL DE ACTIVOS NO CIRCULANTES	496,367.39	496,367.39	TOTAL DE PASIVOS NO CIRCULANTES	0.00	0.00
I. TOTAL DEL ACTIVO (I=IA+IB)	609,527.66	672,864.14	II. TOTAL DEL PASIVO (II=IIA+IIB)	115,886.68	181,947.60
			HACIENDA PUBLICA/PATRIMONIO	Mes Actual	Mes Anterior
			HACIENDA PUBLICA/PATRIMONIO CONTRIBUIDO		
			APORTACIONES	529,609.98	529,609.98
			DONACIONES DE CAPITAL	535,202.49	535,202.49
			ACTUALIZACION DE LA HACIENDA PUBLICA/PATRIMONIO	0.00	0.00
				1,064,812.47	1,064,812.47
			HACIENDA PUBLICA /PATRIMONIO GENERADO		
			RESULTADO DEL EJERCICIO (AHORRO/DESAHORRO)	-596,205.07	-598,929.51
			RESULTADOS DE EJERCICIOS ANTERIORES	25,033.58	25,033.58
			REVALUOS	0.00	0.00
			RESERVAS	0.00	0.00
			RECTIFICACIONES DE RESULTADOS DE EJERCICIOS ANTERIORES	0.00	0.00
				-571,171.49	-573,895.93
			EXCESO O INSUFICIENCIA E LA ACTUALIZACION DE LA HACIENDA PUBLICA/PATRIMONIO		
			RESULTADO POR POSICION MONETARIA	0.00	0.00
			RESULTADO POR TENENCIA DE ACTIVOS NO MONETARIOS	0.00	0.00
				0.00	0.00
			III. TOTAL DE HACIENDA PUBLICA/PATRIMONIO (III=IIIA+IIIB+IIIC)	493,640.98	490,916.54
			IV. TOTAL DEL PASIVO Y HACIENDA PUBLICA/PATRIMONIO (IV=II+III)	609,527.66	672,864.14


LCP ROMAN VIDAL SOSA
JEFE DE DEPARTAMENTO DE CONTABILIDAD



MTRO. MANUEL EDUARDO DORANTES LANESTOSA
DIRECTOR ADMINISTRATIVO Y DE CONTROL DE BIENES


C. RAFAEL ZAMORA MONTIEL
DIRECTOR GENERAL

...: SERVICIO ESTATAL DE ADMINISTRACION DE BIENES ASEGURADOS,
ABANDONADOS O DECOMISADOS DEL ESTADO DE TABASCO :...
Informe Analítico de la Deuda Pública y Otros Pasivos - LDF

01 de Enero de 2024 al 31 de Marzo de 2024

Denominación de la Deuda Pública y Otros Pasivos (c)	Saldo al 31 de Diciembre de 2023 (d)	Disposiciones del Periodo (e)	Amortizaciones del Periodo (f)	Revaluaciones, Reclasificaciones y Otros Ajustes (g)	Saldo Final del Periodo (h) h=d+e-f+g	Pago de Intereses del Periodo (i)	Pago de Comisiones y demas Costos Asociados Durante el Periodo (j)
1. DEUDA PUBLICA (1=A+B)							
A. CORTO PLAZO (A=a1+a2+a3)	0.00	0.00	0.00		0.00		
a1) Instituciones de Crédito	0.00	0.00	0.00		0.00		
a2) Titulos y Valores	0.00	0.00	0.00		0.00		
a3) Arrendamientos Financieros	0.00	0.00	0.00		0.00		
B. LARGO PLAZO (B=b1+b2+b3)	0.00	0.00	0.00		0.00		
b1) Instituciones de Crédito	0.00	0.00	0.00		0.00		
b2) Titulos y Valores	0.00	0.00	0.00		0.00		
b3) Arrendamientos Financieros	0.00	0.00	0.00		0.00		
2. OTROS PASIVOS	277,840.28	2,141,797.36	2,303,750.96		115,886.68		
3. TOTAL DE LA DEUDA PUBLICA Y OTROS PASIVOS (3=1+2)	277,840.28	2,141,797.36	2,303,750.96		115,886.68		
4. Deuda Contingente ¹ (Informativo)	0.00	0.00	0.00		0.00		
A. Deuda Contingente 1	0.00	0.00	0.00		0.00		
B. Deuda Contingente 2	0.00	0.00	0.00		0.00		
C. Deuda Contingente XX	0.00	0.00	0.00		0.00		
5. Valor de Instrumentos Bono Cupón Cero ² (Informativo)	0.00	0.00	0.00		0.00		
A. Instrumento Bono Cupón Cero 1	0.00	0.00	0.00		0.00		
B. Instrumento Bono Cupón Cero 2	0.00	0.00	0.00		0.00		
C. Instrumento Bono Cupón Cero XX	0.00	0.00	0.00		0.00		



LCP ROMAN VIDAL SOSA

JEFE DE DEPARTAMENTO DE CONTABILIDAD



MTRO. MANUEL EDMUNDO DORANTES LANESTOSA

DIRECTOR ADMINISTRATIVO Y DE CONTROL DE BIENES



C. RAFAEL ZAMORA MONTIEL

DIRECTOR GENERAL

"Bajo protesta de decir verdad declaramos que los Estados Financieros y sus notas, son razonablemente correctos y son responsabilidad del emisor."

SERVICIO ESTATAL DE ADMINISTRACION DE BIENES ASEGURADOS, ABANDONADOS O DECOMISADOS DEL


Formato 3) INFORME ANALITICO DE OBLIGACIONES DIFERENTES DE FINANCIAMIENTOS - LDF


DEL 01 DE ENERO AL 31 DE MARZO DE 2024

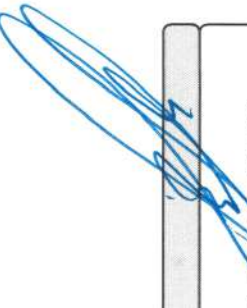
(PESOS)



DENOMINACION DE LAS OBLIGACIONES DIFERENTES DE FINANCIAMIENTO	FECHA DEL CONTRATO	FECHA DE INICIO DE OPERACION DEL PROYECTO	FECHA DE VENCIMIENTO	MONTO DE LA INVERSION PACTADO	PLAZO PACTADO	MONTO PROMEDIO MENSUAL DEL PAGO DE LA CONTRAPRESTACION	MONTO PROMEDIO MENSUAL DEL PAGO DE LA CONTRAPRESTACION AL CORRESPONDIENTE AL PAGO DE LA INVERSION	MONTO PAGADO DE LA INVERSION AL 31 DE MARZO DE 2024	MONTO PAGADO DE LA INVERSION ACTUALIZADO AL 31 DE MARZO DE 2024	SALDO PENDIENTE POR PAGAR DE LA INVERSION AL 31 DE MARZO DE 2024
A. Asociaciones Público Privadas (APP's)				0.00		0.00	0.00	0.00	0.00	0.00
B. Otros Instrumentos (APP's)				0.00		0.00	0.00	0.00	0.00	0.00
C. TOTAL DE OBLIGACIONES DIFERENTES DE FINANCIAMIENTO										


L.C.P. ROMAN VIDAL SOSA
JEFE DE DEPARTAMENTO DE CONTABILIDAD


MTRO. MANUEL EDUARDO DORANTES LLANES OSA
DIRECTOR ADMINISTRATIVO Y DE CONTROL DE BIENES


C. RAFAEL ZAMORA MONTEL
DIRECTOR GENERAL

SERVICIO ESTATAL DE ADMINISTRACION DE BIENES ASEGURADOS,

Formato 4) BALANCE PRESUPUESTARIO - LDF

(PESOS)

DEL 01 DE ENERO AL 31 DE MARZO DE 2024

FORMATO 4

Concepto	Estimado/Aprobado	Devengado	Recaudado/Pagado
A. INGRESOS TOTALES (A=A1+A2+A3)	9,263,862.00	2,137,728.73	2,137,728.73
A1. INGRESOS DE LIBRE DISPOSICION	9,263,862.00	2,137,728.73	2,137,728.73
A2. TRANSFERENCIAS FEDERALES ETIQUETADAS	0.00	0.00	0.00
A3. FINANCIAMIENTO NETO	0.00	0.00	0.00
B. EGRESOS PRESUPUESTARIOS (B=B1+B2)	9,263,862.00	2,139,185.08	2,024,252.14
B1. GASTO NO ETIQUETADO (sin incluir Amortizacion de la Deuda Publica)	9,263,862.00	2,139,185.08	2,024,252.14
B2. GASTO ETIQUETADO (sin incluir Amortizacion de la Deuda Publica)	0.00	0.00	0.00
C. REMANENTES DEL EJERCICIO ANTERIOR (C=C1+C2)	0.00	0.00	0.00
C1. REMANENTES DE INGRESOS DE LIBRE DISPOSICION APLICADOS EN EL PERIODO	0.00	0.00	0.00
C2. REMANENTES DE TRANSFERENCIAS FEDERALES ETIQUETADAS APLICADOS EN EL PERIODO	0.00	0.00	0.00
I. BALANCE PRESUPUESTARIO (I=A-B+C)	0.00	-1,456.35	113,476.59
II. BALANCE PRESUPUESTARIO SIN FINANCIAMIENTO NETO (II=I-A3)	0.00	-1,456.35	113,476.59
III. BALANCE PRESUPUESTARIO SIN FINANCIAMIENTO NETO Y SIN REMANENTES DEL EJERCICIO ANTERIOR (III=II-C)	0.00	-1,456.35	113,476.59

Concepto	Aprobado	Devengado	Pagado
E. INTERESES, COMISIONES Y GASTOS DE LA DEUDA (E=E1+E2)	0.00	0.00	0.00
E1. INTERESES, COMISIONES Y GASTOS DE LA DEUDA CON GASTO NO ETIQUETADO	0.00	0.00	0.00
E2. INTERESES, COMISIONES Y GASTOS DE LA DEUDA CON GASTO ETIQUETADO	0.00	0.00	0.00
IV. BALANCE PRIMARIO (IV=II+E)	0.00	-1,456.35	113,476.59

Concepto	Estimado/Aprobado	Devengado	Recaudado/Pagado
F. FINANCIAMIENTO (F=F1+F2)	0.00	0.00	0.00
F1. FINANCIAMIENTO CON FUENTE DE PAGO DE INGRESOS DE LIBRE DISPOSICION	0.00	0.00	0.00
F2. FINANCIAMIENTO CON FUENTE DE PAGO DE TRANSFERENCIAS FEDERALES ETIQUETADAS	0.00	0.00	0.00
G. AMORTIZACION DE LA DEUDA (G=G1+G2)	0.00	0.00	0.00
G1. AMORTIZACION DE LA DEUDA CON GASTO NO ETIQUETADO	0.00	0.00	0.00
G2. AMORTIZACION DE LA DEUDA CON GASTO ETIQUETADO	0.00	0.00	0.00
A3. FINANCIAMIENTO NETO (A3=F-G)	0.00	0.00	0.00

Concepto	Estimado/Aprobado	Devengado	Recaudado/Pagado
A1. INGRESOS DE LIBRE DISPOSICION	9,263,862.00	2,137,728.73	2,137,728.73
A1. INGRESOS DE LIBRE DISPOSICION	9,263,862.00	2,137,728.73	2,137,728.73
A3.1. FINANCIAMIENTO NETO CON FUENTE DE PAGO DE INGRESOS DE LIBRE DISPOSICION (A3.1=F1-G1)	0.00	0.00	0.00
F1. FINANCIAMIENTO CON FUENTE DE PAGO DE INGRESOS DE LIBRE DISPOSICION	0.00	0.00	0.00
G1. AMORTIZACION DE LA DEUDA CON GASTO NO ETIQUETADO	0.00	0.00	0.00
B1. GASTO NO ETIQUETADO (sin incluir Amortizacion de la Deuda Publica)	9,263,862.00	2,139,185.08	2,024,252.14
B1. GASTO NO ETIQUETADO (sin incluir Amortizacion de la Deuda Publica)	9,263,862.00	2,139,185.08	2,024,252.14
C1. REMANENTES DE INGRESOS DE LIBRE DISPOSICION APLICADOS EN EL PERIODO	0.00	0.00	0.00
C1. REMANENTES DE INGRESOS DE LIBRE DISPOSICION APLICADOS EN EL PERIODO	0.00	0.00	0.00
V. BALANCE PRESUPUESTARIO DE RECURSOS DISPONIBLES (V=A1+A3.1-B1+C1)	0.00	-1,456.35	113,476.59
VI. BALANCE PRESUPUESTARIO DE RECURSOS DISPONIBLES SIN FINANCIAMIENTO NETO (VI=V+A3.1)	0.00	-1,456.35	113,476.59

Concepto	Estimado/Aprobado	Devengado	Recaudado/Pagado
A2. TRANSFERENCIAS FEDERALES ETIQUETADAS	0.00	0.00	0.00
A2. TRANSFERENCIAS FEDERALES ETIQUETADAS	0.00	0.00	0.00
A3.2. FINANCIAMIENTO NETO CON FUENTE DE PAGO DE TRANSFERENCIAS FEDERALES ETIQUETADAS (A3.2=F2-G2)	0.00	0.00	0.00

SERVICIO ESTATAL DE ADMINISTRACION DE BIENES ASEGURADOS,

Formato 4) BALANCE PRESUPUESTARIO - LDF

(PESOS)


DEL 01 DE ENERO AL 31 DE MARZO DE 2024




FORMATO 4

F2. FINANCIAMIENTO CON FUENTE DE PAGO DE TRANSFERENCIAS FEDERALES ETIQUETADAS	0.00	0.00	0.00
G2. AMORTIZACION DE LA DEUDA CON GASTO ETIQUETADO	0.00	0.00	0.00
B2. GASTO ETIQUETADO (sin incluir Amortizacion de la Deuda Publica)	0.00	0.00	0.00
B2. GASTO NO ETIQUETADO (sin incluir Amortizacion de la Deuda Publica)	0.00	0.00	0.00
C2. REMANENTES DE TRANSFERENCIAS FEDERALES ETIQUETADAS APLICADOS EN EL PERIODO	0.00	0.00	0.00
C2. REMANENTES DE TRANSFERENCIAS FEDERALES ETIQUETADAS APLICADOS EN EL PERIODO	0.00	0.00	0.00
VII. BALANCE PRESUPUESTARIO DE RECURSOS ETIQUETADOS (VII=A2+A3.2-B2+C2)	0.00	0.00	0.00
VIII. BALANCE PRESUPUESTARIO DE RECURSOS ETIQUETADOS SIN FINANCIAMIENTO NETO (VIII=VII-A3.2)	0.00	0.00	0.00


L.C.P. ROMAN VIDAL SOSA
JEFE DE DEPARTAMENTO DE
CONTABILIDAD


MTRO. MANUEL EDUARDO DORANTES
LANESTOSA
DIRECTOR ADMINISTRATIVO Y DE
CONTROL DE BIENES


C. RAFAEL ZAMORA MONTIEL
DIRECTOR GENERAL

SERVICIO ESTATAL DE ADMINISTRACION DE BIENES ASEGURADOS,

Formato 5) ESTADO ANALITICO DE INGRESOS DETALLADO - LDF

DEL 01 DE ENERO AL 31 DE MARZO DE 2024.

(PESOS)

FORMATO 5

Concepto	Ingreso					
	Estimado	Ampliaciones/ Reducciones	Modificado	Devengado	Recaudado	Diferencia
INGRESOS DE LIBRE DISPOSICION						
A. IMPUESTOS	0.00	0.00	0.00	0.00	0.00	0.00
B. CUOTAS Y APORTACIONES DE SEGURIDAD SOCIAL	0.00	0.00	0.00	0.00	0.00	0.00
C. CONTRIBUCIONES DE MEJORAS	0.00	0.00	0.00	0.00	0.00	0.00
D. DERECHOS	247,530.00	0.00	247,530.00	542.85	542.85	-246,987.15
D. TRANSFERENCIAS, ASIGNACIONES, SUBSIDIOS Y SUBVENCIONES Y PENSIONES Y JUBILACIONES	9,016,332.00	-37,400.76	8,978,931.24	2,137,126.39	2,137,126.39	-6,879,205.61
E. PRODUCTOS	0.00	0.00	0.00	59.49	59.49	59.49
F. APROVECHAMIENTOS	0.00	0.00	0.00	0.00	0.00	0.00
G. INGRESOS POR VENTAS DE BIENES Y SERVICIOS	0.00	0.00	0.00	0.00	0.00	0.00
H. PARTICIPACIONES (H=h1+h2+h3+h4+h5+h6+h7+h8+h9+h10+h11)	0.00	0.00	0.00	0.00	0.00	0.00
h1) FONDO GENERAL DE PARTICIPACIONES	0.00	0.00	0.00	0.00	0.00	0.00
h10) FONDO DEL IMPUESTO SOBRE LA RENTA	0.00	0.00	0.00	0.00	0.00	0.00
h11) FONDO DE ESTABILIZACION DE LOS INGRESOS DE LAS ENTIDADES FEDERATIVAS	0.00	0.00	0.00	1.90	1.90	1.90
h2) FONDO DE FOMENTO MUNICIPAL	0.00	0.00	0.00	0.00	0.00	0.00
h3) FONDO DE FISCALIZACION Y RECAUDACION	0.00	0.00	0.00	0.00	0.00	0.00
h4) FONDO DE COMPENSACION	0.00	0.00	0.00	0.00	0.00	0.00
h5) FONDO DE EXTRACCION DE HIDROCARBUROS	0.00	0.00	0.00	0.00	0.00	0.00
h6) IMPUESTO ESPECIAL SOBRE PRODUCCION Y SERVICIOS	0.00	0.00	0.00	0.00	0.00	0.00
h7) 0.136% DE LA RECAUDACION FEDERAL PARTICIPABLE	0.00	0.00	0.00	0.00	0.00	0.00
h8) 3.17% SOBRE EXTRACCION DE PETROLEO	0.00	0.00	0.00	0.00	0.00	0.00
h9) GASOLINA Y DIESEL	0.00	0.00	0.00	0.00	0.00	0.00
I. INCENTIVOS DERIVADOS DE LA COLABORACION FISCAL (I=i1+i2+i3+i4+i5)	0.00	0.00	0.00	0.00	0.00	0.00
i1) TENENCIA O USO DE VEHICULOS	0.00	0.00	0.00	0.00	0.00	0.00
i2) FONDO DE COMPENSACION ISAN	0.00	0.00	0.00	0.00	0.00	0.00
i3) IMPUESTO SOBRE AUTOMOVILES NUEVOS	0.00	0.00	0.00	0.00	0.00	0.00
i4) FONDO DE COMPENSACION DE REPECOS-INTERMEDIOS	0.00	0.00	0.00	0.00	0.00	0.00
i5) OTROS INCENTIVOS ECONOMICOS	0.00	0.00	0.00	0.00	0.00	0.00
J. TRANSFERENCIAS Y ASIGNACIONES	0.00	0.00	0.00	0.00	0.00	0.00
K. CONVENIOS	0.00	0.00	0.00	0.00	0.00	0.00
k1) OTROS CONVENIOS Y SUBSIDIOS	0.00	0.00	0.00	0.00	0.00	0.00
L. OTROS INGRESOS DE LIBRE DISPOSICION (L=l1+l2)	0.00	0.00	0.00	0.00	0.00	0.00
l1) PARTICIPACIONES EN INGRESOS LOCALES	0.00	0.00	0.00	0.00	0.00	0.00
l2) OTROS INGRESOS DE LIBRE DISPOSICION	0.00	0.00	0.00	0.00	0.00	0.00
I. TOTAL DE INGRESOS DE LIBRE DISPOSICION (I=A+B+C+D+E+F+G+H+I+J+K+L)	9,263,862.00	-37,400.76	9,226,461.24	2,137,730.63	2,137,730.63	-7,126,131.37
INGRESOS EXCEDENTES DE INGRESOS DE LIBRE DISPOSICIÓN						
TRANSFERENCIAS FEDERALES ETIQUETADAS						
A. APORTACIONES (A=a1+a2+a3+a4+a5+a6+a7+a8)	0.00	0.00	0.00	0.00	0.00	0.00
a1) FONDO DE APORTACIONES PARA LA NOMINA EDUCATIVA Y GASTO OPERATIVO	0.00	0.00	0.00	0.00	0.00	0.00
a2) FONDO DE APORTACIONES PARA LOS SERVICIOS DE SALUD	0.00	0.00	0.00	0.00	0.00	0.00
a3) FONDO DE APORTACIONES PARA LA INFRAESTRUCTURA SOCIAL	0.00	0.00	0.00	0.00	0.00	0.00
a4) FONDO DE APORTACIONES PARA EL FORTALECIMIENTO DE LOS MUNICIPIOS Y DE LAS DEMARCACIONES TERRITORIALES DEL DISTRITO FEDERAL	0.00	0.00	0.00	0.00	0.00	0.00
a5) FONDO DE APORTACIONES MULTIPLES	0.00	0.00	0.00	0.00	0.00	0.00
a6) FONDO DE APORTACION PARA LA EDUCACION TECNOLOGICA Y DE ADULTOS	0.00	0.00	0.00	0.00	0.00	0.00
a7) FONDO DE APORTACIONES PARA LA SEGURIDAD PUBLICA DE LOS ESTADOS Y DEL DISTRITO FEDERAL	0.00	0.00	0.00	0.00	0.00	0.00
a8) FONDO DE APORTACIONES PARA EL FORTALECIMIENTO DE LAS ENTIDADES FEDERATIVAS	0.00	0.00	0.00	0.00	0.00	0.00
B. CONVENIOS (B=b1+b2+b3+b4)	0.00	0.00	0.00	0.00	0.00	0.00
b1) CONVENIOS DE PROTECCION SOCIAL EN SALUD	0.00	0.00	0.00	0.00	0.00	0.00
b2) CONVENIOS DE DESCENTRALIZACION	0.00	0.00	0.00	0.00	0.00	0.00
b3) CONVENIOS DE REASIGNACION	0.00	0.00	0.00	0.00	0.00	0.00
b4) OTROS CONVENIOS Y SUBSIDIOS	0.00	0.00	0.00	0.00	0.00	0.00
C. FONDOS DISTINTOS DE APORTACIONES (C=c1+c2)	0.00	0.00	0.00	0.00	0.00	0.00
c1) FONDO PARA ENTIDADES FEDERATIVAS Y MUNICIPIOS PRODUCTORES DE HIDROCARBUROS	0.00	0.00	0.00	0.00	0.00	0.00
c2) FONDO MINERO	0.00	0.00	0.00	0.00	0.00	0.00
D. TRANSFERENCIAS, ASIGNACIONES, SUBSIDIOS Y SUBVENCIONES Y PENSIONES Y JUBILACIONES	0.00	0.00	0.00	0.00	0.00	0.00
E. OTRAS TRANSFERENCIAS FEDERALES ETIQUETADAS	0.00	0.00	0.00	0.00	0.00	0.00

SERVICIO ESTATAL DE ADMINISTRACION DE BIENES ASEGURADOS,

Formato 5) ESTADO ANALITICO DE INGRESOS DETALLADO - LDF

DEL 01 DE ENERO AL 31 DE MARZO DE 2024

(PESOS)


FORMATO 5

Concepto	Ingreso					
	Estimado	Ampliaciones/ Reducciones	Modificado	Devengado	Recaudado	Diferencia
II. TOTAL DE TRANSFERENCIAS FEDERALES ETIQUETADAS (II=A+B+C+D+E)	0.00	0.00	0.00	0.00	0.00	0.00
III. INGRESOS DERIVADOS DE FINANCIAMIENTO (III=A)						
A. INGRESOS DERIVADOS DE FINANCIAMIENTO	0.00	0.00	0.00	0.00	0.00	0.00
IV. TOTAL DE INGRESOS (IV=I+II+III)	9,263,862.00	-37,400.76	9,226,461.24	2,137,730.63	2,137,730.63	-7,126,131.37

Datos informativos

1. Ingresos Derivados de Financiamientos con Fuente de Pago de Recursos de Libre Disposición
2. Ingresos Derivados de Financiamientos con Fuente de Pago de Transferencias Federales Etiquetadas
3. Ingresos Derivados de Financiamientos (3=1+2)


L.C.P. ROMAN VIDAL SOSA
JEFE DE DEPARTAMENTO DE CONTABILIDAD


MTRO. MANUEL EDUARDO DORANTES LANESTOSA
DIRECTOR ADMINISTRATIVO Y DE CONTROL DE BIENES


C. RAFAEL ZAMORA MONTIEL
DIRECTOR GENERAL

SERVICIO ESTATAL DE ADMINISTRACION DE BIENES ASEGURADOS, ABANDONADOS O DECOMISADOS DEL
Formato 6a) ESTADO ANALITICO DEL EJERCICIO DEL PRESUPUESTO DE EGRESOS DETALLADO - LDF CLASIFICACION POR
OBJETO DEL GASTO (CAPITULO Y CONCEPTO)

DEL 01 DE ENERO AL 31 DE MARZO DE 2024
(PESOS)

SEABA
Servicio Estadal de Administracion de Bienes Asegurados, Abandonados o Decomisados
Instituto de Estadística y Cuentas de Gobierno

Concepto (c)	Egresos				Subejercicio (e)	
	Aprobado (d)	Ampliaciones / Reducciones	Modificado	Devengado		Pagado
I. GASTO NO ETIQUETADO (I=A+B+C+D+E+F+G+H+I)	9,263,862.00	-37,400.76	9,226,461.24	2,139,185.08	2,024,252.14	7,087,276.16
A. SERVICIOS PERSONALES (A=a1+a2+a3+a4+a5+a6+a7)	7,115,972.00	-37,400.76	7,078,571.24	1,613,855.04	1,512,190.54	5,464,716.20
a1) REMUNERACIONES AL PERSONAL DE CARÁCTER PERMANENTE	2,249,480.00	-9,675.20	2,239,804.80	573,552.55	539,693.50	1,666,252.25
a2) REMUNERACIONES AL PERSONAL DE CARÁCTER TRANSITORIO	491,400.00	0.00	491,400.00	113,400.00	109,944.20	378,000.00
a3) REMUNERACIONES ADICIONALES Y ESPECIALES	3,403,956.00	-24,955.76	3,379,000.24	714,827.44	672,219.89	2,664,172.80
a4) SEGURIDAD SOCIAL	580,020.00	-1,709.15	578,310.85	139,785.45	118,043.35	438,525.40
a5) OTRAS PRESTACIONES SOCIALES Y ECONÓMICAS	207,060.00	-496.50	206,563.50	33,446.95	33,446.95	173,116.55
ni) AYUDA DE TRANSPORTE	0.00	0.00	0.00	0.00	0.00	0.00
a6) PREVISIONES	0.00	0.00	0.00	0.00	0.00	0.00
a7) PAGO DE ESTIMULOS A SERVIDORES PUBLICOS	184,056.00	-564.15	183,491.85	38,842.65	38,842.65	144,649.20
B. MATERIALES Y SUMINISTROS (B=b1+b2+b3+b4+b5+b6+b7+b8+b9)	894,320.00	0.00	894,320.00	180,565.22	180,565.22	713,754.78
b1) MATERIALES DE ADMINISTRACIÓN, EMISIÓN DE DOCUMENTOS Y ARTICULOS OFICIALES	203,520.00	0.00	203,520.00	47,999.76	47,999.76	155,520.24
b2) ALIMENTOS Y UTENSILIOS	179,640.00	-2,163.00	177,477.00	28,410.62	28,410.62	149,066.38
b3) MATERIAS PRIMAS Y MATERIALES DE PRODUCCIÓN Y COMERCIALIZACIÓN	0.00	0.00	0.00	0.00	0.00	0.00
b4) MATERIALES Y ARTICULOS DE CONSTRUCCIÓN Y DE REPARACIÓN	21,780.00	63.00	21,843.00	63.00	63.00	21,780.00
b5) PRODUCTOS QUÍMICOS, FARMACÉUTICOS Y DE LABORATORIO	20,760.00	0.00	20,760.00	0.00	0.00	20,760.00
b6) COMBUSTIBLES, LUBRICANTES Y ADITIVOS	408,000.00	0.00	408,000.00	101,991.84	101,991.84	306,008.16
b7) VESTUARIO, BLANCOS, PRENDAS DE PROTECCIÓN Y ARTICULOS DEPORTIVOS	0.00	0.00	0.00	0.00	0.00	0.00
b8) MATERIALES Y SUMINISTROS PARA SEGURIDAD	0.00	0.00	0.00	0.00	0.00	0.00
b9) HERRAMIENTAS, REFACCIONES Y ACCESORIOS MENORES	60,620.00	2,100.00	62,720.00	2,100.00	2,100.00	60,620.00
C. SERVICIOS GENERALES (C=c1+c2+c3+c4+c5+c6+c7+c8+c9)	1,253,570.00	0.00	1,253,570.00	344,764.82	331,496.38	908,805.18
c1) SERVICIOS BÁSICOS	12,000.00	-293.00	11,707.00	2,615.00	2,615.00	9,092.00
c2) SERVICIOS DE ARRENDAMIENTO	174,000.00	0.00	174,000.00	43,500.00	43,500.00	130,500.00
c3) SERVICIOS PROFESIONALES, CIENTÍFICOS Y TÉCNICOS Y OTROS SERVICIOS	760,040.00	0.00	760,040.00	254,132.85	254,132.85	505,907.15
c4) SERVICIOS FINANCIEROS, BANCARIOS Y COMERCIALES	31,640.00	0.00	31,640.00	0.00	0.00	31,640.00
c5) SERVICIOS DE INSTALACIÓN, REPARACIÓN, MANTENIMIENTO Y CONSERVACIÓN	51,810.00	0.00	51,810.00	0.00	0.00	51,810.00
c6) SERVICIOS DE COMUNICACIÓN SOCIAL Y PUBLICIDAD	0.00	0.00	0.00	0.00	0.00	0.00
c7) SERVICIOS DE TRASLADO Y VIÁTICOS	0.00	0.00	0.00	0.00	0.00	0.00
c8) SERVICIOS OFICIALES	0.00	0.00	0.00	0.00	0.00	0.00
c9) OTROS SERVICIOS GENERALES	224,080.00	293.00	224,373.00	44,516.97	31,248.53	179,856.03
D. TRANSFERENCIAS ASIGNACIONES SUBSIDIOS Y OTRAS AYUDAS (D=d1+d2+d3+d4+d5+d6+d7+d8+d9)	0.00	0.00	0.00	0.00	0.00	0.00
d1) Transferencias Internas y Asignaciones al Sector Público	0.00	0.00	0.00	0.00	0.00	0.00
d2) Transferencias al Resto del Sector Público	0.00	0.00	0.00	0.00	0.00	0.00
d3) SUBSIDIOS Y SUBVENCIONES	0.00	0.00	0.00	0.00	0.00	0.00
d4) AYUDAS SOCIALES	0.00	0.00	0.00	0.00	0.00	0.00
d5) PENSIONES Y JUBILACIONES	0.00	0.00	0.00	0.00	0.00	0.00

SERVICIO ESTATAL DE ADMINISTRACION DE BIENES ASEGURADOS, ABANDONADOS O DECOMISADOS DEL
Formato 6a) ESTADO ANALITICO DEL EJERCICIO DEL PRESUPUESTO DE EGRESOS DETALLADO - LDF CLASIFICACION POR
OBJETO DEL GASTO (CAPITULO Y CONCEPTO)

DEL 01 DE ENERO AL 31 DE MARZO DE 2024
(PESOS)



Concepto (c)	Egresos				Subejercicio (e)
	Aprobado (d)	Ampliaciones / Reducciones	Modificado	Devengado	
d6) Transferencias a Fideicomisos, Mandatos y Otros Análogos	0.00	0.00	0.00	0.00	0.00
d7) Transferencias a la Seguridad Social	0.00	0.00	0.00	0.00	0.00
d8) Donativos	0.00	0.00	0.00	0.00	0.00
d9) Transferencias al Exterior	0.00	0.00	0.00	0.00	0.00
E. BIENES MUEBLES INMUEBLES E INTANGIBLES (E=e1+e2+e3+e4+e5+e6+e7+e8+e9)	0.00	0.00	0.00	0.00	0.00
e1) MOBILIARIO Y EQUIPO DE ADMINISTRACIÓN	0.00	0.00	0.00	0.00	0.00
e2) MOBILIARIO Y EQUIPO EDUCACIONAL Y RECREATIVO	0.00	0.00	0.00	0.00	0.00
e3) EQUIPO E INSTRUMENTAL MÉDICO Y DE LABORATORIO	0.00	0.00	0.00	0.00	0.00
e4) VEHÍCULOS Y EQUIPO TERRESTRE	0.00	0.00	0.00	0.00	0.00
e5) EQUIPO DE DEFENSA Y SEGURIDAD	0.00	0.00	0.00	0.00	0.00
e6) MAQUINARIA, OTROS EQUIPOS Y HERRAMIENTAS	0.00	0.00	0.00	0.00	0.00
e7) ACTIVOS BIOLÓGICOS	0.00	0.00	0.00	0.00	0.00
e8) BIENES INMUEBLES	0.00	0.00	0.00	0.00	0.00
e9) ACTIVOS INTANGIBLES	0.00	0.00	0.00	0.00	0.00
F. INVERSIÓN PÚBLICA (F=f1+f2+f3)	0.00	0.00	0.00	0.00	0.00
f1) OBRA PÚBLICA EN BIENES DE DOMINIO PÚBLICO	0.00	0.00	0.00	0.00	0.00
f2) OBRA PÚBLICA EN BIENES PROPIOS	0.00	0.00	0.00	0.00	0.00
f3) Proyectos Productivos y Acciones de Fomento	0.00	0.00	0.00	0.00	0.00
G. INVERSIONES FINANCIERAS Y OTRAS PROVISIONES (G=g1+g2+g3+g4+g5+g6+g7)	0.00	0.00	0.00	0.00	0.00
g1) Inversiones para el Fomento de Actividades Productivas	0.00	0.00	0.00	0.00	0.00
g2) Acciones y participaciones de capital	0.00	0.00	0.00	0.00	0.00
g3) Compra de títulos y valores	0.00	0.00	0.00	0.00	0.00
g4) Concesión de préstamos	0.00	0.00	0.00	0.00	0.00
g5) Inversiones en fideicomisos, mandatos y otros análogos	0.00	0.00	0.00	0.00	0.00
g6) Otras Inversiones Financieras	0.00	0.00	0.00	0.00	0.00
g7) PROVISIONES PARA CONTINGENCIAS Y OTRAS EROGACIONES ESPECIALES	0.00	0.00	0.00	0.00	0.00
H. PARTICIPACIONES Y APORTACIONES (H=h1+h2+h3)	0.00	0.00	0.00	0.00	0.00
h1) Participaciones	0.00	0.00	0.00	0.00	0.00
h2) Aportaciones	0.00	0.00	0.00	0.00	0.00
h3) CONVENIOS	0.00	0.00	0.00	0.00	0.00
I. DEUDA PÚBLICA (I=i1+i2+i3+i4+i5+i6+i7)	0.00	0.00	0.00	0.00	0.00
i1) AMORTIZACIÓN DE LA DEUDA PÚBLICA	0.00	0.00	0.00	0.00	0.00
i2) INTERESES DE LA DEUDA PÚBLICA	0.00	0.00	0.00	0.00	0.00
i3) COMISIONES DE LA DEUDA PÚBLICA	0.00	0.00	0.00	0.00	0.00
i4) GASTOS DE LA DEUDA PÚBLICA	0.00	0.00	0.00	0.00	0.00
i5) COSTO POR COBERTURAS	0.00	0.00	0.00	0.00	0.00

SERVICIO ESTATAL DE ADMINISTRACION DE BIENES ASEGURADOS, ABANDONADOS O DECOMISADOS DEL
Formato 6a) ESTADO ANALITICO DEL EJERCICIO DEL PRESUPUESTO DE EGRESOS DETALLADO - LDF CLASIFICACION POR
OBJETO DEL GASTO (CAPITULO Y CONCEPTO)

DEL 01 DE ENERO AL 31 DE MARZO DE 2024
(PESOS)

SEABA
Servicio Estatal de Administración de Bienes Asegurados, Abandonados o Decomisados

Concepto (c)	Egresos				Subejercicio (e)
	Aprobado (d)	Ampliaciones / Reducciones	Modificado	Devengado	
(6) Apoyos Financieros	0.00	0.00	0.00	0.00	0.00
(7) ADEUDOS DE EJERCICIOS FISCALES ANTERIORES (ADEFAS)	0.00	0.00	0.00	0.00	0.00
II. GASTO ETIQUETADO (II=A+B+C+D+E+F+G+H+I)	0.00	0.00	0.00	0.00	0.00
A. SERVICIOS PERSONALES (A=a1+a2+a3+a4+a5+a6+a7)	0.00	0.00	0.00	0.00	0.00
a1) REMUNERACIONES AL PERSONAL DE CARÁCTER PERMANENTE	0.00	0.00	0.00	0.00	0.00
a2) REMUNERACIONES AL PERSONAL DE CARÁCTER TRANSITORIO	0.00	0.00	0.00	0.00	0.00
a3) REMUNERACIONES ADICIONALES Y ESPECIALES	0.00	0.00	0.00	0.00	0.00
a4) SEGURIDAD SOCIAL	0.00	0.00	0.00	0.00	0.00
a5) OTRAS PRESTACIONES SOCIALES Y ECONÓMICAS	0.00	0.00	0.00	0.00	0.00
null) AYUDA DE TRANSPORTE	0.00	0.00	0.00	0.00	0.00
a6) PREVISIONES	0.00	0.00	0.00	0.00	0.00
a7) PAGO DE ESTIMULOS A SERVIDORES PÚBLICOS	0.00	0.00	0.00	0.00	0.00
B. MATERIALES Y SUMINISTROS (B=b1+b2+b3+b4+b5+b6+b7+b8+b9)	0.00	0.00	0.00	0.00	0.00
b1) MATERIALES DE ADMINISTRACIÓN, EMISIÓN DE DOCUMENTOS Y ARTÍCULOS OFICIALES	0.00	0.00	0.00	0.00	0.00
b2) ALIMENTOS Y UTENSILIOS	0.00	0.00	0.00	0.00	0.00
b3) MATERIAS PRIMAS Y MATERIALES DE PRODUCCIÓN Y COMERCIALIZACIÓN	0.00	0.00	0.00	0.00	0.00
b4) MATERIALES Y ARTÍCULOS DE CONSTRUCCIÓN Y DE REPARACIÓN	0.00	0.00	0.00	0.00	0.00
b5) PRODUCTOS QUÍMICOS, FARMACÉUTICOS Y DE LABORATORIO	0.00	0.00	0.00	0.00	0.00
b6) COMBUSTIBLES, LUBRICANTES Y ADITIVOS	0.00	0.00	0.00	0.00	0.00
b7) VESTUARIO, BLANCOS, PRENDAS DE PROTECCIÓN Y ARTÍCULOS DEPORTIVOS	0.00	0.00	0.00	0.00	0.00
b8) MATERIALES Y SUMINISTROS PARA SEGURIDAD	0.00	0.00	0.00	0.00	0.00
b9) HERRAMIENTAS, REFACCIONES Y ACCESORIOS MENORES	0.00	0.00	0.00	0.00	0.00
C. SERVICIOS GENERALES (C=c1+c2+c3+c4+c5+c6+c7+c8+c9)	0.00	0.00	0.00	0.00	0.00
c1) SERVICIOS BÁSICOS	0.00	0.00	0.00	0.00	0.00
c2) SERVICIOS DE ARRENDAMIENTO	0.00	0.00	0.00	0.00	0.00
c3) SERVICIOS PROFESIONALES, CIENTÍFICOS Y TÉCNICOS Y OTROS SERVICIOS	0.00	0.00	0.00	0.00	0.00
c4) SERVICIOS FINANCIEROS, BANCARIOS Y COMERCIALES	0.00	0.00	0.00	0.00	0.00
c5) SERVICIOS DE INSTALACIÓN, REPARACIÓN, MANTENIMIENTO Y CONSERVACIÓN	0.00	0.00	0.00	0.00	0.00
c6) SERVICIOS DE COMUNICACIÓN SOCIAL Y PUBLICIDAD	0.00	0.00	0.00	0.00	0.00
c7) SERVICIOS DE TRASLADO Y VIÁTICOS	0.00	0.00	0.00	0.00	0.00
c8) SERVICIOS OFICIALES	0.00	0.00	0.00	0.00	0.00
c9) OTROS SERVICIOS GENERALES	0.00	0.00	0.00	0.00	0.00
D. TRANSFERENCIAS ASIGNACIONES SUBSIDIOS Y OTRAS AYUDAS (D=d1+d2+d3+d4+d5+d6+d7+d8+d9)	0.00	0.00	0.00	0.00	0.00
d1) Transferencias Internas y Asignaciones al Sector Público	0.00	0.00	0.00	0.00	0.00
d2) Transferencias al Resto del Sector Público	0.00	0.00	0.00	0.00	0.00
d3) SUBSIDIOS Y SUBVENCIONES	0.00	0.00	0.00	0.00	0.00

SERVICIO ESTATAL DE BIENES ASEGURADOS, ABANDONADOS O DECOMISADOS DEL
Formato 6a) ESTADO ANALITICO DEL EJERCICIO DEL PRESUPUESTO DE EGRESOS DETALLADO - LDF CLASIFICACIÓN POR
OBJETO DEL GASTO (CAPITULO Y CONCEPTO)

DEL 01 DE ENERO AL 31 DE MARZO DE 2024
(PESOS)

SEABA
Sistema de Administración de Bienes Asegurados, Abandonados o Decomisados
Sistema de Información de Bienes Asegurados, Abandonados o Decomisados

Concepto (c)	Egresos				Subejercicio (e)
	Aprobado (d)	Ampliaciones / Reducciones	Modificado	Devengado	
d4) AYUDAS SOCIALES	0.00	0.00	0.00	0.00	0.00
d5) PENSIONES Y JUBILACIONES	0.00	0.00	0.00	0.00	0.00
d6) Transferencias a Fideicomisos, Mandatos y Otros Análogos	0.00	0.00	0.00	0.00	0.00
d7) Transferencias a la Seguridad Social	0.00	0.00	0.00	0.00	0.00
d8) Donativos	0.00	0.00	0.00	0.00	0.00
d9) Transferencias al Exterior	0.00	0.00	0.00	0.00	0.00
E. BIENES MUEBLES INMUEBLES E INTANGIBLES (E=e1+e2+e3+e4+e5+e6+e7+e8+e9)	0.00	0.00	0.00	0.00	0.00
e1) MOBILIARIO Y EQUIPO DE ADMINISTRACIÓN	0.00	0.00	0.00	0.00	0.00
e2) MOBILIARIO Y EQUIPO EDUCACIONAL Y RECREATIVO	0.00	0.00	0.00	0.00	0.00
e3) EQUIPO E INSTRUMENTAL MÉDICO Y DE LABORATORIO	0.00	0.00	0.00	0.00	0.00
e4) VEHÍCULOS Y EQUIPO TERRESTRE	0.00	0.00	0.00	0.00	0.00
e5) EQUIPO DE DEFENSA Y SEGURIDAD	0.00	0.00	0.00	0.00	0.00
e6) MAQUINARIA, OTROS EQUIPOS Y HERRAMIENTAS	0.00	0.00	0.00	0.00	0.00
e7) ACTIVOS BIOLÓGICOS	0.00	0.00	0.00	0.00	0.00
e8) BIENES INMUEBLES	0.00	0.00	0.00	0.00	0.00
e9) ACTIVOS INTANGIBLES	0.00	0.00	0.00	0.00	0.00
F. INVERSIÓN PÚBLICA (F=f1+f2+f3)	0.00	0.00	0.00	0.00	0.00
f1) OBRA PÚBLICA EN BIENES DE DOMINIO PÚBLICO	0.00	0.00	0.00	0.00	0.00
f2) OBRA PÚBLICA EN BIENES PROPIOS	0.00	0.00	0.00	0.00	0.00
f3) Proyectos Productivos y Acciones de Fomento	0.00	0.00	0.00	0.00	0.00
G. INVERSIONES FINANCIERAS Y OTRAS PROVISIONES (G=g1+g2+g3+g4+g5+g6+g7)	0.00	0.00	0.00	0.00	0.00
g1) Inversiones para el Fomento de Actividades Productivas	0.00	0.00	0.00	0.00	0.00
g2) Acciones y participaciones de capital	0.00	0.00	0.00	0.00	0.00
g3) Compra de títulos y valores	0.00	0.00	0.00	0.00	0.00
g4) Concesión de préstamos	0.00	0.00	0.00	0.00	0.00
g5) Inversiones en fideicomisos, mandatos y otros análogos	0.00	0.00	0.00	0.00	0.00
g6) Otras Inversiones Financieras	0.00	0.00	0.00	0.00	0.00
g7) PROVISIONES PARA CONTINGENCIAS Y OTRAS EROGACIONES ESPECIALES	0.00	0.00	0.00	0.00	0.00
H. PARTICIPACIONES Y APORTACIONES (H=h1+h2+h3)	0.00	0.00	0.00	0.00	0.00
h1) Participaciones	0.00	0.00	0.00	0.00	0.00
h2) Aportaciones	0.00	0.00	0.00	0.00	0.00
h3) CONVENIOS	0.00	0.00	0.00	0.00	0.00
I. DEUDA PÚBLICA (I=i1+i2+i3+i4+i5+i6+i7)	0.00	0.00	0.00	0.00	0.00
i1) AMORTIZACIÓN DE LA DEUDA PÚBLICA	0.00	0.00	0.00	0.00	0.00
i2) INTERESES DE LA DEUDA PÚBLICA	0.00	0.00	0.00	0.00	0.00
i3) COMISIONES DE LA DEUDA PÚBLICA	0.00	0.00	0.00	0.00	0.00


SERVICIO ESTATAL DE ADMINISTRACION DE BIENES ASEGURADOS, ABANDONADOS O DECOMISADOS DEL
Formato 6a) ESTADO ANALITICO DEL EJERCICIO DEL PRESUPUESTO DE EGRESOS DETALLADO - LDF CLASIFICACION POR
OBJETO DEL GASTO (CAPITULO Y CONCEPTO)


DEL 01 DE ENERO AL 31 DE MARZO DE 2024


(PESOS)

SEABA
 Sistema Estatal de Administración de Bienes Asegurados, Abandonados o Decomisados

Concepto (c)	Egresos				Subejercicio (e)
	Aprobado (d)	Ampliaciones / Reducciones	Modificado	Devengado	
(4) GASTOS DE LA DEUDA PÚBLICA	0.00	0.00	0.00	0.00	0.00
(5) COSTO POR COBERTURAS	0.00	0.00	0.00	0.00	0.00
(6) Apoyos Financieros	0.00	0.00	0.00	0.00	0.00
(7) ADEUDOS DE EJERCICIOS FISCALES ANTERIORES (ADEFAS)	0.00	0.00	0.00	0.00	0.00
III. Total de Egresos (III=I+II)	9,263,862.00	-37,400.76	9,226,461.24	2,139,185.08	2,024,252.14
					7,087,276.16


 L.C.P. ROMAN VIDAL SOSA
JEFE DE DEPARTAMENTO DE CONTABILIDAD


 MTRO. MANUEL EDUARDO DORANTES LLANSTOSA
DIRECTOR ADMINISTRATIVO Y DE CONTROL DE BIENES



 C. RAFAEL ZAMORA MONTIEL
DIRECTOR GENERAL


SERVICIO ESTATAL DE ADMINISTRACION DE BIENES ASEGURADOS, ABANDONADOS O DECOMISADOS DEL
Formato 6b) ESTADO ANALITICO DEL EJERCICIO DEL PRESUPUESTO DE EGRESOS DETALLADO - LDF CLASIFICACION
ADMINISTRATIVA


DEL 01 DE ENERO AL 31 DE MARZO DE 2024
(PESOS)

SEABA
Secretaría de Administración y
Finanzas
Instituto de Estadística y Contabilidad

Concepto (c)	Egresos				Subejercicio (e)	
	Aprobado (d)	Ampliaciones / Reducciones	Modificado	Devengado		Pagado
I. GASTO NO ETIQUETADO (I=A)	9,263,862.00	-37,400.76	9,226,461.24	2,139,185.08	2,024,252.14	7,087,276.16
A. SERVICIO ESTATAL DE ADMINISTRACION Y DESTINO DE BIENES ASEGURADOS	9,263,862.00	-37,400.76	9,226,461.24	2,139,185.08	2,024,252.14	7,087,276.16
II. GASTO ETIQUETADO (II=A) (II=A)	0.00	0.00	0.00	0.00	0.00	0.00
A. SERVICIO ESTATAL DE ADMINISTRACION Y DESTINO DE BIENES ASEGURADOS	0.00	0.00	0.00	0.00	0.00	0.00
TOTAL DE EGRESOS (III=I+II)	9,263,862.00	-37,400.76	9,226,461.24	2,139,185.08	2,024,252.14	7,087,276.16


L.C.P. ROMAN VIDAL SOSA
JEFE DE DEPARTAMENTO DE CONTABILIDAD


MTR. MANUEL EDUARDO DORANTES LANESTOSA
DIRECTOR ADMINISTRATIVO Y DE CONTROL DE BIENES


C. RAFAEL ZAMORA MONTEIL
DIRECTOR GENERAL

SERVICIO ESTATAL DE ADMINISTRACION DE BIENES ASEGURADOS, ABANDONADOS O DECOMISADOS DEL
 Formato 6c) ESTADO ANALÍTICO DEL EJERCICIO DEL PRESUPUESTO DE EGRESOS DETALLADO - LDF CLASIFICACIÓN
 FUNCIONAL (FINALIDAD Y FUNCION)

DEL 01 DE ENERO AL 31 DE MARZO DE 2024
 (PESOS)

Concepto (c)	Egresos				Subejercicio (e)
	Aprobado (d)	Ampliaciones / Reducciones	Modificado	Devengado	
I. GASTO NO ETIQUETADO (I=A+B+C+D)	9,263,862.00	-37,400.76	9,226,461.24	2,139,185.08	7,087,276.16
A. GOBIERNO (A=a1+a2+a3+a4+a5+a6+a7+a8)	9,263,862.00	-37,400.76	9,226,461.24	2,139,185.08	7,087,276.16
a1) LEGISLACIÓN	0.00	0.00	0.00	0.00	0.00
a2) JUSTICIA	0.00	0.00	0.00	0.00	0.00
a3) COORDINACIÓN DE LA POLÍTICA DE GOBIERNO	0.00	0.00	0.00	0.00	0.00
a4) ASUNTOS DE ORDEN PÚBLICO Y DE SEGURIDAD INTERIOR	0.00	0.00	0.00	0.00	0.00
a5) RELACIONES EXTERIORES	9,263,862.00	-37,400.76	9,226,461.24	2,139,185.08	7,087,276.16
a6) OTROS SERVICIOS GENERALES	0.00	0.00	0.00	0.00	0.00
a7) ASUNTOS FINANCIEROS Y HACENDARIOS	0.00	0.00	0.00	0.00	0.00
a8) SEGURIDAD NACIONAL	0.00	0.00	0.00	0.00	0.00
B. DESARROLLO SOCIAL (B=b1+b2+b3+b4+b5+b6+b7)	0.00	0.00	0.00	0.00	0.00
b1) PROTECCION AMBIENTAL	0.00	0.00	0.00	0.00	0.00
b2) VIVIENDA Y SERVICIOS A LA COMUNIDAD	0.00	0.00	0.00	0.00	0.00
b3) SALUD	0.00	0.00	0.00	0.00	0.00
b4) RECREACIÓN, CULTURA Y OTRAS MANIFESTACIONES SOCIALES	0.00	0.00	0.00	0.00	0.00
b5) EDUCACIÓN	0.00	0.00	0.00	0.00	0.00
b6) PROTECCIÓN SOCIAL	0.00	0.00	0.00	0.00	0.00
b7) OTROS ASUNTOS SOCIALES	0.00	0.00	0.00	0.00	0.00
C. DESARROLLO ECONÓMICO (C=c1+c2+c3+c4+c5+c6+c7+c8+c9)	0.00	0.00	0.00	0.00	0.00
c1) ASUNTOS ECONÓMICOS, COMERCIALES Y LABORES EN GENERAL	0.00	0.00	0.00	0.00	0.00
c2) AGROPECUARIA, SILVICULTURA, PESCA Y CAZA	0.00	0.00	0.00	0.00	0.00
c3) TURISMO	0.00	0.00	0.00	0.00	0.00
c4) CIENCIA, TECNOLOGIA E INNOVACION	0.00	0.00	0.00	0.00	0.00
c5) COMBUSTIBLE Y ENERGIA	0.00	0.00	0.00	0.00	0.00
c6) MINERIA, MANUFACTURAS Y CONSTRUCCION	0.00	0.00	0.00	0.00	0.00
c7) TRANSPORTE	0.00	0.00	0.00	0.00	0.00
c8) COMUNICACIONES	0.00	0.00	0.00	0.00	0.00
c9) OTRA INDUSTRIAS Y OTROS ASUNTOS ECONOMICOS	0.00	0.00	0.00	0.00	0.00
D. OTRAS NO CLASIFICADAS EN LAS FUNCIONES ANTERIORES (D=d1+d2+d3+d4)	0.00	0.00	0.00	0.00	0.00
d1) TRANSACCIONES DE LA DEUDA PÚBLICA/ COSTO FINANCIERO DE LA DEUDA	0.00	0.00	0.00	0.00	0.00
d2) TRANSFERENCIAS, PARTICIPACIONES Y APORTACIONES ENTRE DIFERENTES NIVELES Y ÓRDENES DE GOBIERNO	0.00	0.00	0.00	0.00	0.00
d3) SANEAMIENTO DEL SISTEMA FINANCIERO	0.00	0.00	0.00	0.00	0.00
d4) ADEUDOS DE EJERCICIOS FISCALES ANTERIORES	0.00	0.00	0.00	0.00	0.00
II. GASTO ETIQUETADO (II=A+B+C+D)	0.00	0.00	0.00	0.00	0.00
A. GOBIERNO (A=a1+a2+a3+a4+a5+a6+a7+a8)	0.00	0.00	0.00	0.00	0.00
a1) LEGISLACIÓN	0.00	0.00	0.00	0.00	0.00
a2) JUSTICIA	0.00	0.00	0.00	0.00	0.00
a3) COORDINACIÓN DE LA POLÍTICA DE GOBIERNO	0.00	0.00	0.00	0.00	0.00
a4) ASUNTOS DE ORDEN PÚBLICO Y DE SEGURIDAD INTERIOR	0.00	0.00	0.00	0.00	0.00
a5) RELACIONES EXTERIORES	0.00	0.00	0.00	0.00	0.00
a6) OTROS SERVICIOS GENERALES	0.00	0.00	0.00	0.00	0.00

SERVICIO ESTATAL DE ADMINISTRACION DE BIENES ASEGURADOS, ABANDONADOS O DECOMISADOS DEL
Formato 6c) ESTADO ANALITICO DEL EJERCICIO DEL PRESUPUESTO DE EGRESOS DETALLADO - LDF CLASIFICACION
FUNCIONAL (FINALIDAD Y FUNCION)

DEL 01 DE ENERO AL 31 DE MARZO DE 2024
(PESOS)



Concepto (c)	Egresos				Subejercicio (e)
	Aprobado (d)	Ampliaciones / Reducciones	Modificado	Devengado	
a7) ASUNTOS FINANCIEROS Y HACENDARIOS	0.00	0.00	0.00	0.00	0.00
a8) SEGURIDAD NACIONAL	0.00	0.00	0.00	0.00	0.00
B. DESARROLLO SOCIAL (B=b1+b2+b3+b4+b5+b6+b7)	0.00	0.00	0.00	0.00	0.00
b1) PROTECCION AMBIENTAL	0.00	0.00	0.00	0.00	0.00
b2) VIVIENDA Y SERVICIOS A LA COMUNIDAD	0.00	0.00	0.00	0.00	0.00
b3) SALUD	0.00	0.00	0.00	0.00	0.00
b4) RECREACION, CULTURA Y OTRAS MANIFESTACIONES SOCIALES	0.00	0.00	0.00	0.00	0.00
b5) EDUCACION	0.00	0.00	0.00	0.00	0.00
b6) PROTECCION SOCIAL	0.00	0.00	0.00	0.00	0.00
b7) OTROS ASUNTOS SOCIALES	0.00	0.00	0.00	0.00	0.00
C. DESARROLLO ECONOMICO (C=c1+c2+c3+c4+c5+c6+c7+c8+c9)	0.00	0.00	0.00	0.00	0.00
c1) ASUNTOS ECONÓMICOS, COMERCIALES Y LABORES EN GENERAL	0.00	0.00	0.00	0.00	0.00
c2) AGROPECUARIA, SILVICULTURA, PESCA Y CAZA	0.00	0.00	0.00	0.00	0.00
c3) TURISMO	0.00	0.00	0.00	0.00	0.00
c4) CIENCIA, TECNOLOGIA E INNOVACION	0.00	0.00	0.00	0.00	0.00
c5) COMBUSTIBLE Y ENERGIA	0.00	0.00	0.00	0.00	0.00
c6) MINERIA, MANUFACTURAS Y CONSTRUCCION	0.00	0.00	0.00	0.00	0.00
c7) TRANSPORTE	0.00	0.00	0.00	0.00	0.00
c8) COMUNICACIONES	0.00	0.00	0.00	0.00	0.00
c9) OTRA INDUSTRIAS Y OTROS ASUNTOS ECONOMICOS	0.00	0.00	0.00	0.00	0.00
D. OTRAS NO CLASIFICADAS EN LAS FUNCIONES ANTERIORES (D=d1+d2+d3+d4)	0.00	0.00	0.00	0.00	0.00
d1) TRANSACCIONES DE LA DEUDA PÚBLICA/ COSTO FINANCIERO DE LA DEUDA	0.00	0.00	0.00	0.00	0.00
d2) TRANSFERENCIAS, PARTICIPACIONES Y APORTACIONES ENTRE DIFERENTES NIVELES Y ÓRDENES DE GOBIERNO	0.00	0.00	0.00	0.00	0.00
d3) SANEAMIENTO DEL SISTEMA FINANCIERO	0.00	0.00	0.00	0.00	0.00
d4) ADEUDOS DE EJERCICIOS FISCALES ANTERIORES	0.00	0.00	0.00	0.00	0.00
III. TOTAL DE EGRESOS (III = I + II)	9,263,862.00	-37,400.76	9,226,461.24	2,139,185.08	2,024,252.14
					7,087,276.16

L.C.P. ROMAN VIDAL SOSA
JEFE DE DEPARTAMENTO DE
CONTABILIDAD

MTRO. MANUEL EDUARDO DORANTES
LLANESTOSA
DIRECTOR ADMINISTRATIVO Y DE
CONTROL DE BIENES

C. RAFAEL ZAMORA MONTEIL
DIRECTOR GENERAL

SERVICIO ESTATAL DE ADMINISTRACION DE BIENES ASEGURADOS,

Formato 6d) ESTADO ANALÍTICO DEL EJERCICIO DEL PRESUPUESTO DE EGRESOS DETALLADO -
LDF CLASIFICACION DE SERVICIOS PERSONALES POR CATEGORIA




DEL 01 DE ENERO AL 31 DE MARZO DE 2024


(PESOS)

FORMATO 6d

Concepto (c)	Aprobado (d)	Ampliaciones/ Reducciones	Modificado	Devengado	Pagado	Subejercicio
I. GASTO NO ETIQUETADO (I=A+B+C+D+E+F)	7,115,972.00	-37,400.76	7,078,571.24	1,613,855.04	1,512,190.54	-5,603,781.46
A. PERSONAL ADMINISTRATIVO Y DE SERVICIO PUBLICO	7,115,972.00	-37,400.76	7,078,571.24	1,613,855.04	1,512,190.54	-5,603,781.46
B. MAGISTERIO	0.00	0.00	0.00	0.00	0.00	0.00
C. SERVICIOS DE SALUD (C=C1+C2)	0.00	0.00	0.00	0.00	0.00	0.00
C1) PERSONAL ADMINISTRATIVO	0.00	0.00	0.00	0.00	0.00	0.00
C2) PERSONAL MEDICO, PARAMEDICO Y AFIN	0.00	0.00	0.00	0.00	0.00	0.00
D. SEGURIDAD PUBLICA	0.00	0.00	0.00	0.00	0.00	0.00
E. GASTOS ASOCIADOS A LA IMPLEMENTACION DE NUEVAS LEYES FEDERALES O REFORMAS A LAS MISMAS (E=E1+E2)	0.00	0.00	0.00	0.00	0.00	0.00
E1) NOMBRE DEL PROGRAMA O LEY 1	0.00	0.00	0.00	0.00	0.00	0.00
E2) NOMBRE DEL PROGRAMA O LEY 2	0.00	0.00	0.00	0.00	0.00	0.00
F. SENTENCIAS LABORALES DEFINITIVAS	0.00	0.00	0.00	0.00	0.00	0.00
F. SENTENCIAS LABORALES DEFINITIVAS	0.00	0.00	0.00	0.00	0.00	0.00
II. GASTO ETIQUETADO (II=A+B+C+D+E+F)	0.00	0.00	0.00	0.00	0.00	0.00
A. PERSONAL ADMINISTRATIVO Y DE SERVICIO PUBLICO	0.00	0.00	0.00	0.00	0.00	0.00
B. MAGISTERIO	0.00	0.00	0.00	0.00	0.00	0.00
C. SERVICIOS DE SALUD (C=C1+C2)	0.00	0.00	0.00	0.00	0.00	0.00
C1) PERSONAL ADMINISTRATIVO	0.00	0.00	0.00	0.00	0.00	0.00
C2) PERSONAL MEDICO, PARAMEDICO Y AFIN	0.00	0.00	0.00	0.00	0.00	0.00
D. SEGURIDAD PUBLICA	0.00	0.00	0.00	0.00	0.00	0.00
E. GASTOS ASOCIADOS A LA IMPLEMENTACION DE NUEVAS LEYES FEDERALES O REFORMAS A LAS MISMAS (E=E1+E2)	0.00	0.00	0.00	0.00	0.00	0.00
E1) NOMBRE DEL PROGRAMA O LEY 1	0.00	0.00	0.00	0.00	0.00	0.00
E2) NOMBRE DEL PROGRAMA O LEY 2	0.00	0.00	0.00	0.00	0.00	0.00
F. SENTENCIAS LABORALES DEFINITIVAS	0.00	0.00	0.00	0.00	0.00	0.00
III. TOTAL DEL GASTO EN SERVICIOS PERSONALES (III=I+II)	7,115,972.00	-37,400.76	7,078,571.24	1,613,855.04	1,512,190.54	-5,603,781.46


L.C.P. ROMAN VIDAL SOSA
JEFE DE DEPARTAMENTO DE
CONTABILIDAD


MTR. MANUEL EDUARDO DORANTES
CANESTOSA
DIRECTOR ADMINISTRATIVO Y DE
CONTROL DE BIENES


C. RAFAEL ZAMORA MONTIEL
DIRECTOR GENERAL