



# PERIODICO OFICIAL

ORGANO DE DIFUSION OFICIAL DEL GOBIERNO CONSTITUCIONAL DEL ESTADO LIBRE Y SOBERANO DE TABASCO.

PUBLICADO BAJO LA DIRECCION DE LA SECRETARIA DE GOBIERNO Registrado como correspondencia de segunda clase con fecha 17 de agosto de 1926 DGC Núm. 0010826 Características 11282816

Epoca 6a.	Villahermosa, Tabasco	8 DE OCTUBRE DE 2016	7731
-----------	-----------------------	----------------------	------

No.- 6412



## ACUERDO


En la ciudad de Villahermosa, Tabasco, con fecha 3 de octubre del año dos mil dieciséis; para dar cumplimiento a lo ordenado en el penúltimo párrafo del artículo 6 de la Ley de Coordinación Fiscal, y con fundamento en el artículo 11, fracción III y VI del Reglamento para la Impresión, Publicación y Resguardo del Periódico Oficial del Estado de Tabasco; se emite el siguiente:

### ACUERDO

Con fundamento en el artículo 6 de la Ley de Coordinación Fiscal, que prevé que las Entidades Federativas deberán publicar trimestralmente, las participaciones federales que son transferidas a los municipios y en su caso el ajuste realizado al término de cada ejercicio fiscal, para dar cumplimiento a esta disposición, se ordena la publicación correspondiente a los **anexos de Participaciones Federales ministradas a los municipios en el tercer trimestre del Ejercicio Fiscal 2016**, firmados por el L.C.P. Gustavo Álvarez Larios, Subsecretario de Ingresos de la Secretaría de Planeación y Finanzas.

Subsecretario de Ingresos

*[Firma manuscrita]*  
L. C. P. Gustavo Álvarez Larios





ANEXO III  
PARTICIPACIONES FEDERALES MINISTRADAS A LOS MUNICIPIOS EN EL III TRIMESTRE DEL EJERCICIO FISCAL 2016

Municipio	Fondo General de Participaciones	Fondo de Fomento Municipal	Impuesto Especial sobre Producción y Servicios	Fondo de Fiscalización	Fondo de Extracción de Hidrocarburos	Rezago del Impuesto Estatal Vehicular y Tenencia	Impuesto Sobre Automóviles Nuevos	Fondo de Compensación del Impuesto Sobre Automóviles Nuevos	Fondo de Compensación y Combustibles Municipal (30%)	TOTAL
Balancán	30,521,438	5,434,302	382,879	3,229,517	2,704,135	62,387	207,389	72,882	720,543	43,335,472
Cárdenas	59,682,748	10,626,174	748,730	6,314,395	5,283,317	121,950	405,616	142,474	1,410,065	84,735,469
Centla	39,342,609	7,004,854	493,554	4,163,060	3,484,630	80,433	267,352	93,936	929,202	55,859,630
Centro	212,504,829	37,835,481	2,666,044	22,488,283	18,810,126	434,624	1,444,373	507,322	5,023,625	301,714,707
Comalcalco	64,239,468	11,436,813	806,087	6,796,000	5,672,068	131,405	436,930	153,260	1,523,079	91,197,110
Cunduacán	43,362,075	7,719,755	544,012	4,584,481	3,829,655	88,377	294,818	103,426	1,025,833	61,552,432
Emiliano Zapata	27,919,485	4,971,013	350,221	2,953,583	2,473,953	57,022	189,689	66,664	658,724	39,640,354
Huimanguillo	57,652,485	10,264,695	723,402	6,103,897	5,099,098	118,137	392,006	137,629	1,365,519	81,856,866
Jalapa	28,342,096	5,046,193	355,528	2,998,023	2,510,393	57,866	192,575	67,665	668,893	40,239,232
Jaime de Méndez	36,884,674	6,568,429	462,482	3,903,721	3,289,982	75,418	250,174	88,236	864,151	52,387,267
Jonuta	26,801,764	4,771,994	336,207	2,835,481	2,374,533	54,749	182,106	63,994	632,538	38,053,366
Macúsapa	52,429,526	9,335,122	657,695	5,547,962	4,647,043	107,190	356,217	125,207	1,237,292	74,443,254
Nacajuca	38,317,996	6,999,599	493,533	4,163,498	3,461,937	80,656	267,691	93,757	936,562	55,815,229
Paraíso	36,346,617	6,471,501	456,112	3,850,903	3,215,690	74,685	247,175	86,797	861,829	51,611,309
Tacotalpa	27,954,877	4,977,260	350,674	2,957,220	2,476,108	57,087	189,948	66,741	659,821	39,689,736
Teapa	29,458,122	5,245,009	369,573	3,118,203	2,609,278	60,307	200,203	70,345	696,201	41,827,241
Tenosique	37,258,503	6,633,732	467,431	3,942,905	3,298,571	76,204	253,229	88,953	880,621	52,900,149
<b>TOTAL</b>	<b>850,019,312</b>	<b>151,341,926</b>	<b>10,664,164</b>	<b>89,953,132</b>	<b>75,240,517</b>	<b>1,738,497</b>	<b>5,777,491</b>	<b>2,029,288</b>	<b>20,094,498</b>	<b>1,206,868,825</b>

Municipio	Fondo de Compensación y Combustibles Municipal (70%)	Fondo del Impuesto Sobre la Renta	TOTAL
Balancán	1,188,389	2,301,894	46,825,755
Cárdenas	5,204,392	1,375,507	91,315,368
Centla	2,138,676	4,064,909	62,063,215
Centro	13,412,208	-	315,126,915
Comalcalco	4,038,205	1,019,272	96,254,587
Cunduacán	2,647,762	2,600,544	66,800,738
Emiliano Zapata	618,249	1,711,799	41,970,402
Huimanguillo	3,755,094	1,827,269	87,439,231
Jalapa	762,203	1,970,423	42,971,858
Jaime de Méndez	1,745,878	2,499,394	56,632,539
Jonuta	618,104	69,923	36,741,393
Macúsapa	3,207,324	86,604	77,737,182
Nacajuca	2,410,039	580,615	58,805,883
Paraíso	1,814,241	3,459,591	56,885,141
Tacotalpa	969,789	1,329,863	41,989,388
Teapa	1,121,701	3,181,831	46,130,773
Tenosique	1,234,908	976,839	55,111,896
<b>TOTAL</b>	<b>46,887,162</b>	<b>29,056,277</b>	<b>1,282,802,264</b>





## ANEXO VII

## PARTICIPACIONES FEDERALES MINISTRADAS A LOS MUNICIPIOS EN EL MES DE JULIO DEL EJERCICIO FISCAL 2016

Municipio	Fondo General de Participaciones	Fondo de Fomento Municipal	Impuesto Especial sobre Producción y Servicios	Fondo de Fiscalización	Fondo de Extracción de Hidrocarburos	Rezago del Impuesto Estatal Vehicular y Tenencia	Impuesto Sobre Automóviles Nuevos	Fondo de Compensación del Impuesto Sobre Automóviles Nuevos	Fondo de Compensación y Combustibles Municipal (30%)	TOTAL
Balancán	10,136,651	1,803,182	129,123	1,121,614	814,855	24,614	71,710	24,003	288,478	14,414,230
Cárdenas	19,924,461	3,544,311	253,802	2,204,627	1,601,667	48,381	140,953	47,179	567,029	28,332,410
Centla	13,116,403	2,333,242	167,081	1,451,320	1,054,388	31,849	92,790	31,058	373,279	18,651,410
Centro	71,416,480	12,704,090	909,721	7,902,180	5,740,954	173,414	505,227	169,107	2,032,438	101,553,611
Comalcalco	22,083,434	3,928,364	281,304	2,443,515	1,775,220	53,623	156,227	52,292	628,471	31,402,450
Cunduacán	14,544,846	2,587,345	185,275	1,609,376	1,169,216	35,318	102,896	34,441	413,931	20,682,644
Emiliano Zapata	9,212,533	1,638,793	117,351	1,019,360	740,568	22,370	65,174	21,814	262,179	13,100,142
Huimanguillo	18,740,795	3,511,638	251,463	2,184,304	1,586,904	47,935	139,654	46,744	561,802	28,071,239
Jalapa	9,367,114	1,666,291	119,320	1,036,464	752,995	22,745	66,266	22,181	266,576	13,319,954
Jalpa de Méndez	11,534,167	2,051,783	146,924	1,276,247	927,198	28,007	81,597	27,311	328,251	16,401,485
Jonuta	8,888,137	1,577,530	112,963	981,253	712,883	21,533	62,737	20,999	252,378	12,610,413
Macuspana	17,370,270	3,089,952	221,267	1,922,007	1,396,343	42,179	122,884	41,131	494,340	24,700,373
Nacajuca	14,074,677	2,503,707	176,287	1,557,353	1,131,421	34,176	99,570	33,327	400,550	20,014,068
Paraiso	12,622,592	2,245,400	160,790	1,396,680	1,014,691	30,650	89,297	29,890	359,225	17,949,215
Tacotalpa	9,250,671	1,645,578	117,837	1,023,580	743,633	22,463	65,443	21,905	263,264	13,154,374
Teapa	9,899,696	1,761,031	126,105	1,095,394	795,806	24,039	70,034	23,441	281,735	14,077,281
Tenosique	12,502,994	2,224,125	159,266	1,383,447	1,005,078	30,360	88,449	29,606	355,823	17,778,148
<b>TOTAL</b>	<b>285,865,921</b>	<b>50,816,362</b>	<b>3,638,879</b>	<b>31,608,721</b>	<b>22,963,820</b>	<b>693,656</b>	<b>2,020,908</b>	<b>676,429</b>	<b>8,129,751</b>	<b>406,214,447</b>

Municipio	Fondo de Compensación y Combustibles Municipal (70%)	Fondo del Impuesto Sobre la Renta	TOTAL
Balancán	480,794	834,150	15,729,174
Cárdenas	2,105,572	305,127	30,743,109
Centla	865,258	-	19,516,666
Centro	5,426,258	-	106,979,869
Comalcalco	1,633,760	620,537	33,656,747
Cunduacán	1,071,221	855,567	22,609,432
Emiliano Zapata	250,129	578,726	13,928,997
Huimanguillo	1,519,221	354,015	29,944,475
Jalapa	308,369	1,020,204	14,648,527
Jalpa de Méndez	706,340	814,999	17,922,824
Jonuta	250,070	69,923	12,930,406
Macuspana	1,297,606	-	25,997,979
Nacajuca	975,044	257,287	21,246,399
Paraiso	733,998	1,096,721	19,781,934
Tacotalpa	392,353	467,335	14,014,062
Teapa	453,813	50,218	14,581,312
Tenosique	499,614	976,839	19,255,601
<b>TOTAL</b>	<b>18,969,420</b>	<b>8,303,648</b>	<b>433,487,515</b>



## ANEXO VII

## PARTICIPACIONES FEDERALES MINISTRADAS A LOS MUNICIPIOS EN EL MES DE AGOSTO DEL EJERCICIO FISCAL 2016

Municipio	Fondo General de Participaciones	Fondo de Fomento Municipal	Impuesto Especial sobre Producción y Servicios	Fondo de Fiscalización	Fondo de Extracción de Hidrocarburos	Rezago del Impuesto Estatal Vehicular y Tenencia	Impuesto Sobre Automóviles Nuevos	Fondo de Compensación del Impuesto Sobre Automóviles Nuevos	Fondo de Compensación y Combustibles Municipal (30%)	TOTAL
Balancán	10,665,702	1,891,191	132,893	1,049,362	871,835	15,940	72,333	24,332	238,520	14,962,106
Cárdenas	20,941,181	3,713,190	260,925	2,060,330	1,711,772	31,297	142,019	47,774	468,314	29,376,802
Cenilla	13,740,805	2,436,453	171,209	1,351,910	1,123,200	20,536	93,187	31,347	307,290	19,275,937
Centro	74,126,528	13,143,761	923,608	7,293,052	6,059,241	110,783	502,711	169,108	1,657,715	103,986,507
Comalcalco	22,502,103	3,989,965	280,374	2,213,904	1,839,365	33,630	152,605	51,334	503,222	31,566,502
Cunduacán	15,529,652	2,753,643	193,496	1,527,908	1,269,423	23,209	105,319	35,426	347,294	21,785,374
Emiliano Zapata	9,805,078	1,738,590	122,170	964,688	801,486	14,654	66,496	22,369	219,274	13,754,805
Huimanguillo	19,901,555	3,528,849	247,971	1,958,045	1,626,792	29,743	134,968	45,402	445,065	27,918,390
Jalape	9,981,288	1,769,834	124,366	982,024	815,889	14,917	67,691	22,771	223,215	14,001,995
Jalpa de Méndez	12,685,418	2,249,318	156,059	1,248,074	1,036,931	18,959	86,030	28,940	283,688	17,795,417
Jonuta	9,403,130	1,667,318	117,162	925,141	768,630	14,053	63,770	21,452	210,285	13,190,941
Macuspana	16,283,687	3,241,976	227,813	1,798,868	1,494,542	27,325	123,996	41,711	408,884	25,648,802
Nacajuca	13,602,553	2,411,940	169,486	1,336,308	1,111,898	20,329	92,250	31,032	304,196	19,081,994
Paraiso	12,315,505	2,183,726	153,450	1,211,680	1,006,692	18,406	83,521	28,096	275,416	17,276,492
Tacotalpa	9,832,016	1,743,366	122,506	967,338	803,686	14,694	66,679	22,430	219,876	13,792,591
Teapa	10,199,325	1,808,495	127,082	1,003,476	833,711	15,243	69,170	23,268	228,090	14,307,860
Tenosique	12,990,584	2,303,428	161,861	1,278,098	1,061,875	19,415	88,100	29,636	290,512	18,223,509
<b>TOTAL</b>	<b>296,506,110</b>	<b>52,575,043</b>	<b>3,694,433</b>	<b>29,172,206</b>	<b>24,236,968</b>	<b>443,133</b>	<b>2,010,845</b>	<b>676,430</b>	<b>6,630,858</b>	<b>415,946,026</b>

Municipio	Fondo de Compensación y Combustibles Municipal (70%)	Fondo del Impuesto Sobre la Renta	TOTAL
Balancán	392,149	726,227	16,080,484
Cárdenas	1,717,365	427,821	31,521,988
Cenilla	705,728	1,407,616	21,389,281
Centro	4,425,811	-	108,412,318
Comalcalco	1,332,542	179,247	33,078,291
Cunduacán	873,718	862,593	23,521,685
Emiliano Zapata	204,012	582,646	14,541,463
Huimanguillo	1,239,120	721,856	29,879,366
Jalape	251,515	496,487	14,749,997
Jalpa de Méndez	576,112	796,730	19,168,259
Jonuta	203,964	-	13,394,905
Macuspana	1,058,365	25,206	26,732,373
Nacajuca	795,274	158,178	20,035,446
Paraiso	598,670	1,180,476	19,055,638
Tacotalpa	320,015	414,034	14,526,640
Teapa	370,143	59,733	14,737,736
Tenosique	407,499	-	18,631,008
<b>TOTAL</b>	<b>15,472,002</b>	<b>8,038,850</b>	<b>439,456,878</b>





ANEXO VII  
PARTICIPACIONES FEDERALES MINISTRADAS A LOS MUNICIPIOS EN EL MES DE SEPTIEMBRE DEL EJERCICIO FISCAL 2016

Municipio	Fondo General de Participaciones	Fondo de Fomento Municipal	Impuesto Especial sobre Producción y Servicios	Fondo de Fiscalización	Fondo de Extracción de Hidrocarburos	Rezago del Impuesto Estatal Vehicular y Tenencia	Impuesto Sobre Automóviles Nuevos	Fondo de Compensación del Impuesto Sobre Automóviles Nuevos	Fondo de Compensación y Combustibles Municipal (30%)	TOTAL
Balancán	9,719,085	1,739,929	120,863	1,058,541	1,017,445	21,833	63,346	24,547	193,545	13,959,134
Cárdenas	18,817,106	3,368,673	234,003	2,049,438	1,969,878	42,272	122,644	47,521	374,722	27,026,257
Centla	12,485,401	2,235,159	155,264	1,359,830	1,307,042	28,048	81,375	31,531	248,633	17,932,283
Centro	66,961,821	11,987,630	832,715	7,293,051	7,009,931	150,427	436,435	169,107	1,333,472	96,174,589
Comalcalco	19,653,931	3,518,484	244,409	2,140,581	2,057,483	44,152	128,098	49,634	391,386	28,228,158
Cunduacán	13,287,577	2,378,767	165,239	1,447,197	1,391,016	29,850	86,603	33,557	264,608	19,084,414
Emiliano Zapata	8,901,874	1,593,630	110,700	969,535	931,899	19,998	58,019	22,481	177,271	12,785,407
Huimanguillo	18,010,135	3,224,208	223,968	1,961,548	1,885,402	40,459	117,384	45,483	358,652	25,867,239
Jalapa	8,993,694	1,610,068	111,842	979,535	941,509	20,204	58,618	22,713	179,100	12,917,283
Jalpa de Méndez	12,665,089	2,267,328	157,499	1,379,400	1,325,853	28,452	82,547	31,985	252,212	18,190,365
Jonuta	8,530,497	1,527,146	106,082	929,087	893,020	19,163	55,599	21,543	169,875	12,252,012
Macuspana	16,775,569	3,003,194	208,615	1,827,087	1,756,158	37,686	109,337	42,365	334,068	24,094,079
Nacajuca	11,640,766	2,083,952	144,760	1,267,837	1,218,618	26,151	75,871	29,398	231,814	16,719,167
Paraíso	11,408,520	2,042,375	141,872	1,242,543	1,194,307	25,629	74,357	28,811	227,188	16,385,602
Tacotalpa	8,872,190	1,588,316	110,331	966,302	926,789	19,930	57,826	22,406	176,681	12,742,771
Teapa	9,359,101	1,675,483	116,386	1,019,333	979,761	21,025	60,999	23,636	186,376	13,442,100
Tenosique	11,764,925	2,106,179	146,304	1,281,360	1,231,618	26,429	76,680	29,711	234,286	16,897,492
<b>TOTAL</b>	<b>267,847,281</b>	<b>47,950,521</b>	<b>3,330,852</b>	<b>29,172,205</b>	<b>28,039,729</b>	<b>601,708</b>	<b>1,745,738</b>	<b>676,429</b>	<b>5,333,889</b>	<b>384,698,362</b>



Municipio	Fondo de Compensación y Combustibles Municipal (70%)	Fondo del Impuesto Sobre la Renta	TOTAL
Balancán	315,446	741,517	15,016,097
Cárdenas	1,381,455	642,559	29,050,271
Centla	567,690	2,657,293	21,157,266
Centro	3,560,139	-	99,734,728
Comalcalco	1,071,903	219,488	29,519,549
Cunduacán	702,823	882,384	20,669,621
Emiliano Zapata	164,108	550,427	13,499,942
Huimanguillo	996,753	751,398	27,615,390
Jalapa	202,319	453,732	13,573,334
Jalpa de Méndez	463,426	887,665	19,541,456
Jonuta	164,070	-	12,416,082
Macuspana	851,353	61,398	25,006,830
Nacajuca	639,721	165,150	17,524,038
Paraíso	481,573	1,180,394	18,047,569
Tacotalpa	257,421	448,494	13,448,686
Teapa	297,745	3,071,880	16,811,725
Tenosique	327,795	-	17,225,287
<b>TOTAL</b>	<b>12,445,740</b>	<b>12,713,779</b>	<b>409,857,871</b>

Subsecretario de Ingresos

L. C. P. Gustavo A. Alvarez Carlos



SUBSECRETARIA DE INGRESOS



**Gobierno del  
Estado de Tabasco**

**Tabasco**  
cambia contigo

*"2016, Año del Nuevo Sistema de Justicia Penal"*

**El Periódico Oficial circula los miércoles y sábados.**

**Impreso en la Dirección de Talleres Gráficos de la Secretaría de Administración, bajo la Coordinación de la Dirección General de Asuntos Jurídicos de la Secretaría de Gobierno.**

**Las leyes, decretos y demás disposiciones superiores son obligatorias por el hecho de ser publicadas en este periódico.**

**Para cualquier aclaración acerca de los documentos publicados en el mismo, favor de dirigirse al inmueble ubicado en la calle Nicolás Bravo Esq. José N. Roviroso # 359, 1° piso zona Centro o a los teléfonos 131-37-32, 312-72-78 de Villahermosa, Tabasco.**