



Secretaría de Administración y Finanzas

INFORME TRIMESTRAL SOBRE LA SITUACIÓN ECONÓMICA, LOS INGRESOS Y EGRESOS PÚBLICOS DEL ESTADO DE TABASCO (3er. Trimestre de 2008)

ÍNDICE

	Página
Presentación	
I. ENTORNO ECONÓMICO	
I.1. Nacional	3
I.2. Estatal	11
II. INGRESOS PÚBLICOS	
II.1. Ingresos totales	12
II.1.1. Propios	12
II.1.2. Federales Coordinados	16
II.1.3. Transferencias Federales	17
II.2. Indicadores Fiscales	19
II.2.1. Indicadores de desempeño fiscal	19
II.2.2. Indicadores de auditoria fiscal	20
II.2.3. Indicadores de auditoria fiscal en impuestos estatales	21
III. EGRESOS DEL ESTADO	
III.1. Gasto neto total	22
III.1.1 Gasto programable	23
a. Poder Legislativo	23
b. Poder Judicial	23
c. Órganos autónomos	23
d. Poder Ejecutivo	24
III.1.2. Clasificación económica del gasto del Poder Ejecutivo	24
III.1.3. Clasificación administrativa del gasto del Poder Ejecutivo	26
III.1.4. Clasificación funcional del gasto del Poder Ejecutivo	28
III.2. Recursos derivados de convenios	29
III.3. Fideicomisos	29
III.4. Saldos del ejercicio presupuestario	30
IV. DEUDA DEL ESTADO	31
V. INFORME SOBRE LA CONTINGENCIA	33
ANEXOS	37



PRESENTACIÓN

En cumplimiento a los artículos 51 fracción VII de la Constitución Política del Estado de Tabasco; 17 fracción IV de la Ley de Planeación del Estado; 5 de la Ley de Presupuesto, Contabilidad y Gasto Público del Estado; 7 fracción I, IV y V de la Ley de Deuda Pública Estatal; 6 fracción IV de la Ley de Transparencia y Acceso a la Información Pública del Estado; 2, 3 y 4 de la Ley de Ingresos, así como los artículos 3, 4, 5, y 8 del Presupuesto General de Egresos, ambos para el Ejercicio Fiscal de 2008, se rinde a la Comisión de Hacienda y Presupuesto del H. Congreso del Estado de Tabasco el Tercer Informe Trimestral sobre la Situación Económica, los Ingresos y Egresos Públicos del Estado de Tabasco.

Este documento incluye una descripción del Entorno Económico Nacional y Estatal, que incide sobre el ejercicio de las Finanzas Públicas del Estado. En este primer apartado se describe el comportamiento de los principales indicadores económicos nacionales y estatales.

En un segundo punto se detalla la evolución de los Ingresos Públicos de la Entidad durante el tercer trimestre del año, así como los indicadores de desempeño fiscal que dan cuenta del comportamiento de los ingresos. Su explicación incluye dos anexos, en los cuales se reportan en forma desagregada los Ingresos de la Hacienda Pública Estatal durante el año y su comparación con el año anterior.

En el tercer rubro se detallan los Egresos Públicos de la Entidad, divididos en gasto programable y no programable. El programable del Poder Ejecutivo se presenta en sus tres clasificaciones; administrativa, económica y funcional. Se incluye en este apartado la información de los recursos derivados de convenios, de los fideicomisos y los saldos de los subejercicios presupuestales de las dependencias gubernamentales.

La cuarta sección del Informe incluye una explicación de la situación de la deuda del Estado, y se finaliza con un análisis sobre el destino de los recursos recibidos con motivo de la Contingencia del año pasado.

Es necesario precisar que todas las cifras reportadas son preliminares.

I. ENTORNO ECONÓMICO

1.1. Nacional

La economía mexicana se encuentra inmersa en un proceso de desaceleración económica resultado del cambio en las condiciones financieras internacionales, las cuales afectaron a las principales variables financieras y económicas. El resultado es el inicio de una etapa de estancamiento económico que va acompañada de un repunte en el crecimiento de los precios.

Cabe mencionar que en esta ocasión la desaceleración de la economía mexicana es producto de los efectos de la crisis internacional y no fue provocada por la presencia de desequilibrios macroeconómicos propios, lo cual permitió a las autoridades hacendarias emprender acciones para modular el efecto de la crisis.

La crisis financiera tuvo su origen en el colapso del mercado inmobiliario estadounidense. Las políticas previas llevaron a que con tasas de interés bajas se promoviera la construcción y venta de bienes inmuebles, el auge del sector favoreció que se generaran créditos y operaciones de apalancamiento financiero respaldados por el pago de hipotecas. Cuando la tasa de interés se elevó y el desempleo aumentó, los deudores inmobiliarios dejaron de pagar y con ello se

colapsó toda la cadena de financiamiento. Hipotecarias, bancos, financieras aseguradoras y reaseguradoras se fueron a la quiebra. Esto motivó que el gobierno estadounidense diseñara un programa de rescate por 700 mil millones de dólares, cifra equiparable a su gasto de defensa.

No obstante, la tardía reacción y la dimensión de sus efectos en las economías de Europa y Asia, sólo atenuó momentáneamente la volatilidad de los mercados financieros. El impacto en la economía real aún no es cuantificable pero ya se presentan indicios de la caída de la producción industrial y de los pedidos a la industria manufacturera de Estados Unidos; ambas las peores en décadas.

En el plano interno, la economía mexicana pese a su balance público y al nivel manejable del desequilibrio en la cuenta corriente de la balanza de pagos que registra las transacciones del país con el exterior, el efecto fue visible y casi inmediato.

El mercado de divisas se colapsó trayendo consigo una devaluación que ronda el 30% y modificando la política cambiaria con la intervención del Banco de México en el mercado para tratar de estabilizar el tipo de cambio.

La presión cambiaria es explicable por el hecho de que las remesas de mexicanos en el exterior han ido a la baja, como efecto del desempleo de los migrantes mexicanos que en una buena parte se ocupaban en la industria de la construcción; a ello se suma la reducción de la plataforma de exportación de petróleo así como de su precio, la caída de las exportaciones, la reducción de los flujos de turismo y de la inversión extranjera.

Al mismo tiempo, la previsible crisis de liquidez del dólar llevó al alza la demanda de la divisa por parte de empresas que operan en dólares y de aquellas que entraron en el mercado especulativo. La deuda privada en dólares es cercana a los 75 mil millones y esta es una fuente de presión cambiaria.

En este contexto y ante la caída en el ritmo de crecimiento de la economía, se planteó un programa anticrisis que busca por la vía del gasto público atenuar el impacto externo.

Hay que recordar que previo al estallido de la crisis el incremento de precios por la modificación de los precios relativos de las materias primas y alimentos, y el ajuste a los precios de los combustibles, ya empujaban al alza la inflación.

Este escenario explica que el crecimiento del PIB vaya a la baja y que todas las previsiones se hayan

tenido que modificar, incluso aquellas con las que se define el escenario económico para la Ley de Ingresos y para el Decreto de Presupuesto federal para el ejercicio fiscal 2009.

El Producto Interno Bruto tenía una expectativa oficial de crecimiento de 3.7 por ciento anual, al cierre del presente año. Sin embargo, esta expectativa se ha venido reduciendo y ya se ubica en un incremento anualizado de 2.0 por ciento¹, en términos reales y en el mejor de los casos, lo que traerá un impacto adverso sobre el nivel de vida de la población, principalmente por lo que se desprende del comportamiento del empleo, que ya hoy supera el 4 por ciento de la población económicamente activa.

A fin de atenuar los efectos de las condiciones descritas, el Gobierno Federal puso en marcha el Programa para impulsar el Crecimiento y el Empleo; mismo que incorpora medidas estructurales y coyunturales que se espera permitan a la economía mexicana transitar de manera menos desfavorable frente al entorno internacional.

En este entorno y en seguimiento a los Informes Trimestrales precedentes, se presentan los indicadores al segundo trimestre del 2008, de las actividades económicas nacionales, deflactados

¹ SHCP, octubre 2008.

con año base 2003, en los casos de las tasas de variación real.

De igual forma, el Producto Interno Bruto, se presenta desagregado en el sector terciario en mayor número de subsectores, de acuerdo a la nueva metodología del INEGI.

Cabe hacer mención que las variaciones porcentuales de estos indicadores, difieren de los presentados en los anteriores informes, debido a los ajustes que se realizan cada trimestre.

La demanda creció a una tasa anualizada de 4.3 por ciento al segundo trimestre, contra 3.7 por ciento, de incremento para el segundo trimestre del año anterior.

El consumo creció 2.9 por ciento, impulsado por el ritmo de crecimiento básicamente del privado, 3.2 por ciento, mientras que el consumo del sector público, registró un incremento 0.7 por ciento.

Respecto al 8.1 por ciento de formación de capital fijo; es de resaltarse el crecimiento mostrado por el sector público, que superó al del sector privado y que refleja los resultados de la inversión pública, que contribuye a mantener el dinamismo de las actividades económicas internas.

Por otro lado, las exportaciones, presentan un indicador de crecimiento ligeramente favorable al

ubicarse en 6.3 por ciento, en relación al 5.8 por ciento, que mostró en el primer trimestre del 2008, lo que podría deberse en primera instancia a la depreciación del peso frente a otras monedas, así como la diversificación de mercados.

En lo que refiere a las importaciones de bienes y servicios, su incremento en un 9.1 por ciento, refleja los signos positivos del ritmo de las actividades económicas internas. En este caso, sus registros se muestran en un sostenido crecimiento desde el primer trimestre del año pasado, sin embargo, en un sentido negativo, significa la dependencia de productos de otros países para cubrir la demanda.

Oferta y demanda
Cifras al segundo trimestre del 2008
(Variación porcentual real, precios del 2003)

Concepto	2007			2008	
	II	III	IV	I	II
Oferta	3.7	4.6	5.2	4.1	4.3
Producto interno bruto	2.6	3.4	4.2	2.6	2.8
Importación de bienes y servicios	7.1	8.3	8.2	8.9	9.1
Demanda	3.7	4.6	5.2	4.1	4.3
Consumo	3.6	3.8	4.0	3.6	2.9
Privado	4.2	4.1	4.2	4.0	3.2
Público	-0.1	1.9	2.7	0.7	0.7
Formación de capital	5.6	5.0	4.8	2.6	8.1
Privado	6.2	5.9	2.8	1.8	8.1
Público	2.6	1.1	11.7	6.9	8.4
Exportación de bienes y servicios	6.1	8.8	7.8	5.8	6.3

Fuente: INEGI

El Producto Interno Bruto, registró un crecimiento de 2.8 por ciento, en relación al obtenido en el segundo trimestre de 2007.

El sector agropecuario, presenta una tasa de variación de 4.4 por ciento, sustancial aumento en relación a su tendencia y lo ubica como el sector con mayor dinamismo en el trimestre; aún por encima del sector servicios.

El sector industrial, se coloca por debajo de los demás sectores con un incremento de 1.3 por ciento, en referencia al mostrado en el año anterior.

Su resultado se ve afectado por el decrecimiento del subsector minería que acusó una baja de 9.1 por ciento; aún cuando el subsector Construcción repuntó hasta 1.7 por ciento, después de su caída en el trimestre anterior.

Empero, los otros subsectores solo mantuvieron sus anteriores tendencias, siendo incapaces, por tanto, de mejorar el desempeño global del sector.

El sector servicios, muestra una ligera baja en relación al mismo trimestre del año anterior, al ubicar su crecimiento con una tasa de 3.5 por ciento, frente al 3.7 del año 2007.

El subsector con un mejor desempeño en su nivel del crecimiento a tasa anualizada, fue el de Información en Medios Masivos, con un 13.4 por ciento. Le siguen los Servicios Financieros y de

Seguros, con 5.8 por ciento, el cual, queda muy por debajo del crecimiento mostrado en 2007, cuando acusó una tasa de 10.3 por ciento. El subsector comercio, aumentó 5.2 por ciento y supera en poco más de un punto porcentual al reflejado el año anterior.

Producto Interno Bruto
Por gran división de la actividad económica
(Variación porcentual real, precios del 2003)

	2007			2008	
	II	III	IV	I	II
PIB TOTAL	2.6	3.4	4.2	2.6	2.8
Agropecuario	2.8	3.7	1.4	-1.1	4.4
Industrial	1.0	1.9	3.1	1.0	1.3
Minería	-2.8	-4.5	-4.0	-5.9	-9.1
Electricidad, agua y suministro de gas por ductos al consumidor final	5.3	6.8	8.6	7.7	7.1
Construcción	1.8	1.7	3.0	-0.1	1.7
Industrias manufactureras	1.5	3.6	4.7	2.9	3.7
Servicios*	3.7	4.4	5.2	3.8	3.5
Comercio	4.0	5.1	4.7	5.2	5.2
Transportes, correos y almacenamiento	2.7	3.6	4.6	4.3	1.8
Información en medios masivos	10.0	12.2	13.3	11.6	13.4
Servicios financieros y de seguros	10.3	11.4	9.8	5.7	5.8
Servicios inmobiliarios y de alquiler de bienes muebles e intangibles	4.4	4.5	4.7	3.9	3.8
Servicios profesionales, científicos y técnicos	2.2	1.7	7.7	-1.6	-2.4
Dirección de corporativos y empresas	3.6	-0.6	2.1	5.0	2.7
Servicios de apoyo a los negocios y manejo de desechos y servicios de remediación	-1.2	3.7	4.2	2.5	1.2
Servicios educativos	1.9	1.6	4.3	0.9	2.7
Servicios de salud y de asistencia social	4.9	0.5	1.3	0.5	0.8
Servicios de esparcimiento culturales y deportivos, y otros servicios recreativos	6.4	6.7	6.6	4.9	0.0
Servicios de alojamiento temporal y de preparación de alimentos y bebidas	2.1	1.2	1.2	3.7	1.4
Otros servicios excepto actividades del Gobierno	4.0	4.8	4.4	2.7	3.2
Actividades del Gobierno	-2.1	1.5	3.4	0.8	-0.7

Fuente: INEGI

* Sin considerar Servicios de Información Financiera medidos indirectamente.

En términos de participación dentro del Producto Interno Bruto, algunos subsectores, muestran dinamismo en sus tasas de crecimiento; empero, no tienen una gran representatividad.

El sector agropecuario, proporciona el 4.0 por ciento del total del PIB.

El sector industrial en su conjunto participa con el 32.0 por ciento. Dentro de éste, la Industria manufacturera aportan el 19.0 por ciento. Le sigue el subsector de la Construcción con el 6.8 por ciento; Minería con el 4.8 por ciento, y por último Electricidad, agua y suministro de gas por ductos al consumidor final, con el 1.5 por ciento.

El sector servicios representa el 66.7 por ciento del PIB, y sus subsectores principales, son Comercio con el 16.6 por ciento, Servicios inmobiliarios y de alquiler de bienes muebles e intangibles, con el 11.4 por ciento; Transportes, correos y almacenamiento con el 7.3 por ciento; Servicios educativos, 4.8 por ciento; Servicios financieros y de seguros, 4.2 por ciento.

Producto Interno Bruto
Por gran división de la actividad económica
Estructura porcentual

	2007			2008	
	II	III	IV	I	II
PIB TOTAL	100.0	100.0	100.0	100.0	100.0
Agropecuario	3.9	3.4	4.0	3.5	4.0
Industrial	32.5	32.4	31.6	32.3	32.0
Minería	5.4	5.2	4.9	5.1	4.8
Electricidad, agua y suministro de gas por ductos al consumidor final	1.4	1.6	1.4	1.5	1.5
Construcción	6.9	6.7	6.6	6.8	6.8
Industrias manufactureras	18.8	18.9	18.6	19.0	19.0
Servicios	66.2	67.0	67.1	66.8	66.7
Comercio	16.2	16.3	16.5	16.3	16.6
Transportes, correos y almacenamiento	7.4	7.4	7.4	7.4	7.3
Información en medios masivos	3.6	3.7	3.6	3.8	4.0
Servicios financieros y de seguros	4.1	4.1	4.0	4.0	4.2
Servicios inmobiliarios y de alquiler de bienes muebles e intangibles	11.3	11.3	11.0	11.7	11.4
Servicios profesionales, científicos y técnicos	3.3	3.5	4.1	3.2	3.2
Dirección de corporativos y empresas	0.4	0.5	0.4	0.4	0.4
Servicios de apoyo a los negocios y manejo de desechos y servicios de remediación	2.4	2.8	3.0	2.4	2.4
Servicios educativos	4.8	4.6	4.8	4.8	4.8
Servicios de salud y de asistencia social	3.0	2.9	2.8	3.0	2.9
Servicios de esparcimiento culturales y deportivos, y otros servicios recreativos	0.4	0.6	0.4	0.3	0.4
Servicios de alojamiento temporal y de preparación de alimentos y bebidas	2.8	2.7	2.6	2.9	2.7
Otros servicios excepto actividades del Gobierno	2.8	2.8	2.7	2.8	2.8
Actividades del Gobierno	3.8	3.7	3.9	3.7	3.7
Servicios de Información Financiera Medidos Indirectamente	-2.67	-2.71	-2.61	-2.65	-2.77

Fuente: INEGI

La balanza comercial, cerró el tercer trimestre del 2008, con un déficit de 6 mil 113 millones de dólares, cifra superior a la registrada en el mismo periodo del 2007, cuando se colocó en 2 mil 394 millones de dólares. Sería de esperarse que, frente a la

depreciación del peso derivada de las adversas condiciones de la economía mundial, se incrementen las exportaciones no petroleras y se tienda a reducir esta brecha.

Las exportaciones se ubicaron en los 78 mil 783 millones de dólares, mostrando un crecimiento de 12.11 por ciento, respecto al mismo lapso del año anterior. Destaca la evolución de las exportaciones petroleras que acusaron un incremento de 32.27 por ciento, frente a las no petroleras que lo hicieron con un 8.19 por ciento. Es de destacarse que las exportaciones de manufacturas suman la mayor aportación a este rubro, con 61 mil 584 millones de dólares.

Por su parte, las importaciones incrementaron en un 16.83 por ciento. Los bienes de consumo aumentaron en un 21.44 por ciento; bienes de uso intermedio, 14.62 por ciento; y finalmente los bienes de capital presentaron un mayor ritmo de crecimiento al cerrar el periodo en 24.91 por ciento.

En términos absolutos, las importaciones se colocaron en 84 mil 896 millones de dólares, en la que los bienes de uso intermedio muestran mayor participación con 61 mil 161 millones de dólares, seguido de los bienes de consumo con 13 mil 267 millones de dólares y por último los bienes de capital aportan 10,468 millones de dólares.

Al eliminar las exportaciones petroleras, el déficit comercial se elevaría hasta 21 mil 279 millones de dólares. Ello significaría un incremento del 53.53 por ciento, en relación al déficit en el que la balanza comercial se ubicó al cierre del tercer trimestre del 2007. A la luz del escenario económico mundial, es de esperarse que con la baja en los precios internacionales del petróleo y la implícita reducción de su demanda, se acentúen las restricciones de recursos en el País.

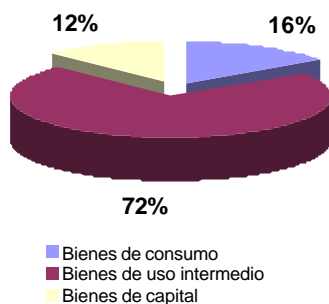
Balanza Comercial
(millones de dólares)

Concepto	2007		2008		Var %
	III	IV	I	II	
Balanza Comercial	-2,394	-2,918	-1,500	-767	155.3
Exportaciones	70,269	73,681	70,258	79,514	12.1
Petroleras	11,466	12,780	13,025	15,380	32.3
No petroleras	58,804	60,901	57,233	64,134	8.2
Agropecuaria	1,087	2,045	2,551	2,310	41.7
Extractivas	446	487	438	527	10.5
Manufactura	57,271	58,369	54,244	61,297	7.5
Importaciones	72,664	76,599	71,758	80,281	16.8
Bienes de consumo	10,925	12,485	11,261	11,922	21.4
Bienes de uso intermedio	53,358	54,756	52,253	58,325	14.6
Bienes de capital	8,380	9,357	8,244	10,033	24.9
Balanza comercial sin exportaciones petroleras.	-13,860	-15,698	-14,526	-16,146	53.5

Fuente: Banco de México

La composición de las importaciones durante el segundo trimestre de 2008, se integró con una participación de 16 por ciento de bienes de consumo; 12 por ciento para bienes de capital y 72 por ciento para bienes de uso intermedio.

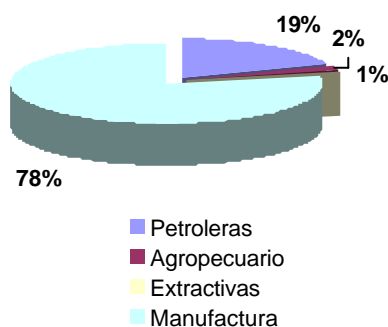
Composición de las importaciones en el 3er. Trimestre



Fuente: Banco de México

En relación a la participación por componente de las exportaciones, las manufacturas contribuyen con el 78 por ciento, las exportaciones petroleras con el 19 por ciento, las agropecuarias con el 2 por ciento y las extractivas con el 1 por ciento.

Composición de las exportaciones en el 3er. Trimestre



Fuente: Banco de México

El precio promedio del petróleo crudo de exportación se ubicó en 98.35 dólares por barril al cierre del tercer trimestre de 2008.

Las expectativas de una menor demanda del energético, por la desaceleración económica mundial, el alza del dólar, la determinación de Arabia Saudita en aumentar su producción procurando con esto contener la inflación, así como la disminución de problemas geopolíticos en Nigeria, Irán e Irak, han presionado los precios del petróleo a la baja. La situación económica global se muestra de tal forma, que el paquete económico para el año 2009, presentado por el ejecutivo federal, fue replanteado, por lo que se destaca entre los factores modificados, las expectativas a la baja de precios del petróleo, de 80.3 a 70 dólares por barril.

Así, luego del repunte del precio de este energético en abril, de 94.9, hasta julio en 120.25 dólares por barril, después de ese mes, ha mantenido su descenso hasta registrar en el mes de septiembre un precio promedio de 92.56 dólares por barril.

Precios del petróleo crudo

Precios de venta promedio de exportación
Cifras al 3er. Trimestre de 2008
(dólares por barril)

Año	Precios
2003	24.78
2004	31.05
2005	42.71
2006	53.04
2007	61.63
2008 (Septiembre)	98.35 1/

1/ Precio promedio a Septiembre de 2008

Fuente: Petróleos Mexicanos. Indicadores Petroleros.

La tendencia financiera ha impulsado el tipo de cambio a la alza, por lo que al mes de septiembre de 2008 el tipo de cambio spot 10.949 mostró una depreciación del peso, frente al dólar de 0.3 por ciento respecto al tipo de cambio del mismo periodo 2007, 10.916 pesos por dólar.

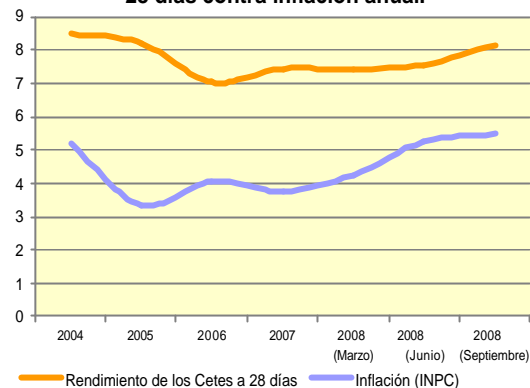
Tipo de cambio interbancario
Cifras promedio mensual
(pesos por dólares)

Concepto	2004	2005	2006	2007	2008
Enero	10.92	11.26	10.44	11.0249	10.832
Febrero	11.01	11.14	10.45	11.1635	10.716
Marzo	11.28	11.14	10.89	11.044	10.642
Abril	11.51	11.12	11.09	10.923	10.5145
Mayo	11.39	10.97	11.29	10.748	10.331
Junio	11.46	10.82	11.27	10.811	10.307
Julio	11.36	10.68	10.91	10.9445	10.044
Agosto	11.39	10.69	10.9	11.034	10.2875
Septiembre	11.49	10.78	10.99	10.916	10.949
Octubre	11.4	10.83	10.77	10.685	
Noviembre	11.37	10.67	10.98	10.907	
Diciembre	11.2	10.63	10.81	10.9195	
Apreciación/Depreciación	-0.72%	4.70%	-1.71%	-1.02%	-0.30%

Fuente: Banco de México

La Tasa de los Certificados de la Tesorería a 28 días, al tercer trimestre del 2008, se ubicó en 8.17 por ciento, incremento de 13.3 por ciento, respecto a su registro del mismo lapso del 2007.

Evolución de rendimientos de CETES a 28 días contra inflación anual.



Fuente: Banco de México

La inflación general anual al mes de septiembre de 2008, se ubicó en 5.5 por ciento, luego de que en el mes de agosto mostrara la tasa más elevada en lo que va del año 5.6 por ciento.

De acuerdo al Banco de México, éste indicador se debe al comportamiento de los dos principales componentes tanto el subyacente y no subyacente, éste último derivado de una aceleración en el ritmo de ajuste a los precios de la gasolina y del gas licuado; revisiones a las tarifas del transporte público en diversas localidades del país; y alzas en las cotizaciones de los productos pecuarios.

Por otro lado, en lo que refiere al Producto Interno Bruto la entidad, el SIREM, ajustó estimaciones resultando en una tasa anual de crecimiento en 2.5 por ciento a la baja, para 2008, mientras que en el anterior informe se preveía un crecimiento de 2.7 por ciento. Lo que sin duda refleja tanto la dinámica del entorno económico nacional como los impactos negativos que la contingencia dejó en los sectores económicos.

PRODUCTO INTERNO BRUTO (Millones de pesos de 1993)			
AÑOS	CRECIMIENTO ANUAL TABASCO	CRECIMIENTO ANUAL NACIONAL	PROPORCIÓN DEL PIB NACIONAL
2001	0.61	-0.03	1.18
2002	-1.83	0.77	1.15
2003	1.25	1.39	1.15
2004	3.77	4.16	1.15
2005	2.33	2.76	1.14
2006	4.05	4.81	1.13
2007	2.06	3.18	1.12
2008	2.52	2.04	1.13

Fuente: Sistema de Información Regional Económica de México (SIREM)

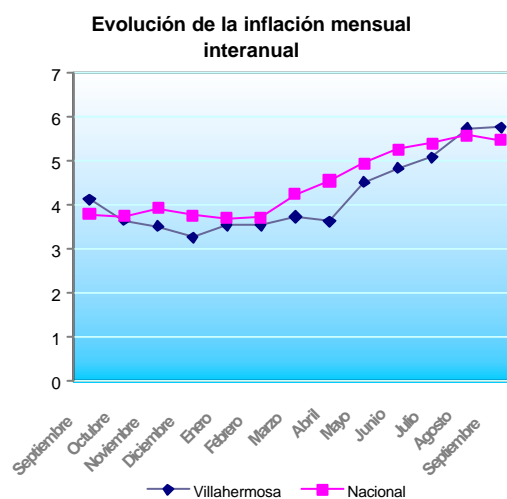
Respecto al empleo al mes de septiembre de 2008, de acuerdo al boletín emitido por el IMSS, el número de trabajadores asegurados permanentes y eventuales urbanos ascendió a 14,440,764 personas, y representa un incremento de 2.42 por ciento, respecto al cierre de 2007 y un incremento anual de 1.64 por ciento referente a todos los asegurados.

1.2. Estatal

Así, para el Estado de Tabasco el número de trabajadores asegurados que reporta el IMSS, asciende a 148,994 personas, de los cuales 125,140 son permanentes y 23,854 son eventuales, y se traducen en un incremento de 6.27 por ciento anual.

El Índice de Precios del Consumidor al mes de septiembre de 2008, en la Cd. de Villahermosa, Tabasco, fue de 5.8 por ciento.

En el mes de agosto, mostró un indicador de 5.7 por ciento, por arriba de los 5.6 por ciento del nacional, comportamiento que a septiembre continúa reflejándose, considerando que este último se ubicó en 5.5 por ciento

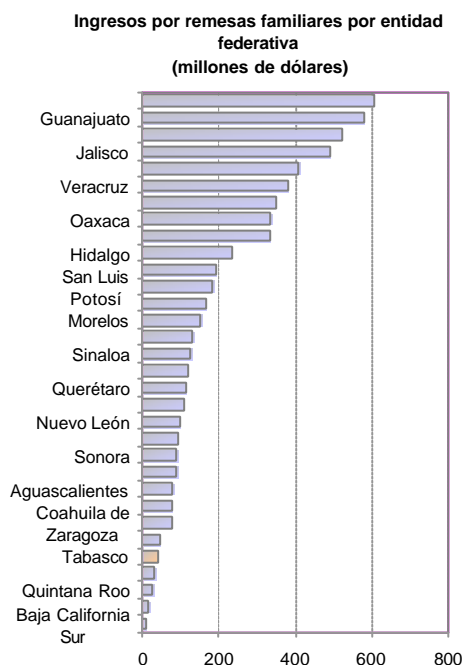


Fuente: Banco de México

Al tercer trimestre de 2008, los ingresos por remesas ascendieron a 17,526.1 millones de dólares, de los cuales el Estado de Tabasco,

percibió el 0.62 por ciento, respecto al nacional, lo que equivale a un acumulado de 109.4 millones de dólares.

Esto continuó posicionando a la entidad en el lugar no. 28, respecto a la distribución de dólares por entidad federativa.



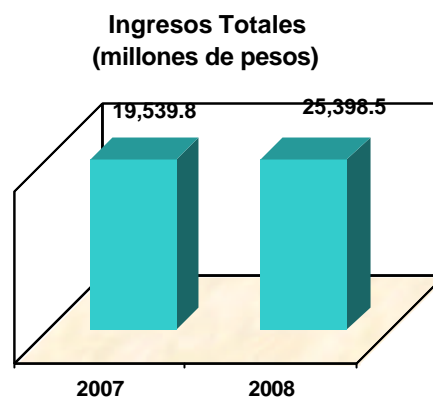
Fuente: Banco de México

II. INGRESOS PÚBLICOS

II.1 Ingresos totales

Al tercer trimestre del año en estudio, los ingresos totales del Gobierno del Estado, se colocaron en 25 mil 398.5 millones de pesos, incrementando 30 por ciento, luego

de que en el mismo lapso de 2007 se ubicaran en 19 mil 539.8 millones de pesos.



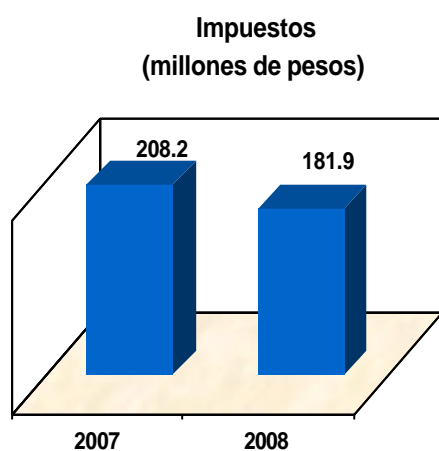
Fuente: Secretaría de Administración y Finanzas

II.1.1. Propios

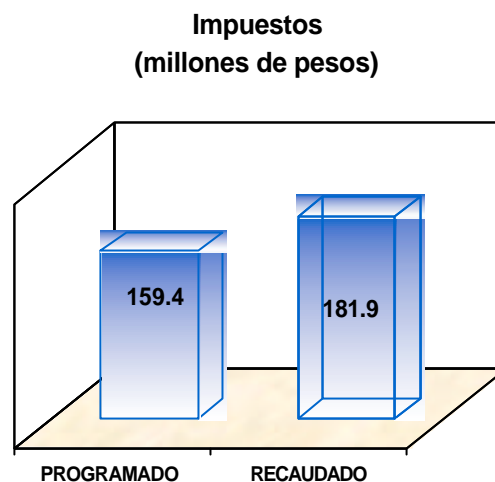
El primer rubro que forma parte de los ingresos propios es el de impuestos, que se generan a partir de la actividad económica de la entidad, que después de vivir la contingencia hidrometeorológica, el impacto se continúa reflejando en los sectores económicos. Debido a ello, el Gobierno del Estado de Tabasco, eximió del pago de contribuciones a quienes tributaran por el Impuesto Sobre Nómina 1 por ciento, y Sobre Honorarios por Actividades Profesionales y Ejercicios Lucrativos No Gravados por IVA, 3 por ciento, acción que redujo sustancialmente el ingreso por este rubro. Cabe resaltar, que tales conceptos representan el 67 y 2 por ciento por ciento respectivamente, del total de los ingresos captados por impuestos estatales.

Así, al mes de septiembre del 2008, los ingresos por concepto de **impuestos** descendieron 13 por ciento al ubicarse 181.9 millones de pesos, comparado a los 208.2 millones de pesos que se recaudaron en el mismo periodo del 2007.

No obstante, este rubro se colocó por arriba de lo estimado para el periodo en estudio en la Ley de Ingresos en 14.1 por ciento y significan 22.5 millones de pesos adicionales.



Fuente: Secretaría de Administración y Finanzas



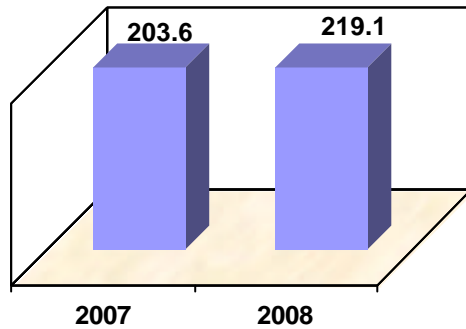
Fuente: Secretaría de Administración y Finanzas

En lo que refiere al **rubro de derechos** se otorgaron beneficios de exención, mediante decretos, aun así, los ingresos percibidos al cierre del periodo enero – septiembre ascendieron a 219.1 millones de pesos, lo que se traduce en un incremento de 8 por ciento a tasa interanual,

De igual forma, este rubro se ubicó por arriba de lo proyectado en la Ley de Ingresos del Estado, en 26.7 por ciento lo que representa 46.2 millones de pesos adicionales en términos absolutos.

Secretaría de Administración y Finanzas

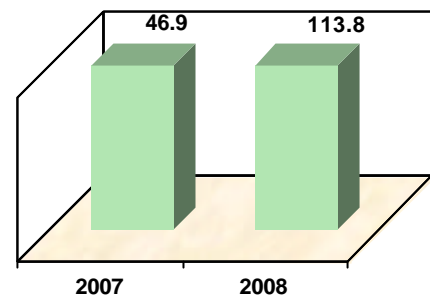
**Derechos
(millones de pesos)**



Fuente: Secretaría de Administración y Finanzas

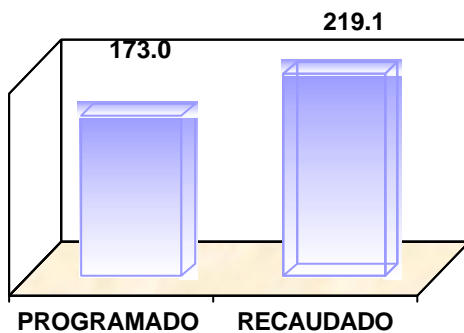
estimados en el presupuesto de ingresos reporta una cantidad adicional de 84.4 millones de pesos y significa un incremento de 287.5 por ciento.

**Productos
(millones de pesos)**



Fuente: Secretaría de Administración y Finanzas

**Derechos
(millones de pesos)**

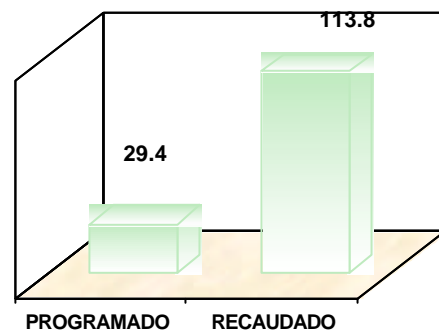


Fuente: Secretaría de Administración y Finanzas

Derivado de un eficiente manejo de las inversiones, el rubro de **productos** aumentó considerablemente, en 66.9 millones de pesos por arriba del monto percibido a septiembre del 2007, al generar un monto de 113.8 millones de pesos, lo que representa un incremento de 142.7 por ciento.

Este resultado, en comparación a los 29.4 millones de pesos

**Productos
(millones de pesos)**



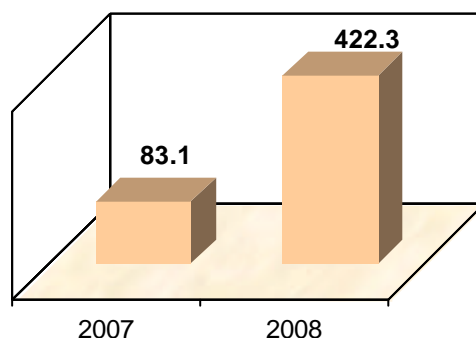
Fuente: Secretaría de Administración y Finanzas

Los ingresos por **aprovechamientos** ascendieron a 422.3 millones de pesos, lo que equivale a una significativa tasa de crecimiento del 408 por ciento, registro impulsado principalmente

por integrarse aquí, aquellos ingresos por concepto de donativos, indemnizaciones y los derivados del “Programa Pedaleando para Transformar”.

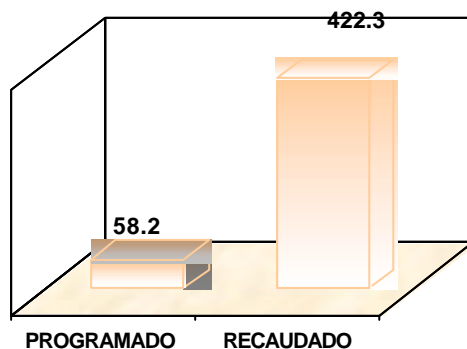
Por lo que, en referencia, a lo proyectado en la Ley de Ingresos del Estado de Tabasco del 2008, significa un marcado aumento de 626.1 por ciento lo que equivale en términos monetarios a 364.1 millones de pesos.

**Aprovechamientos
(millones de pesos)**



Fuente: Secretaría de Administración y Finanzas

**Aprovechamientos
(millones de pesos)**

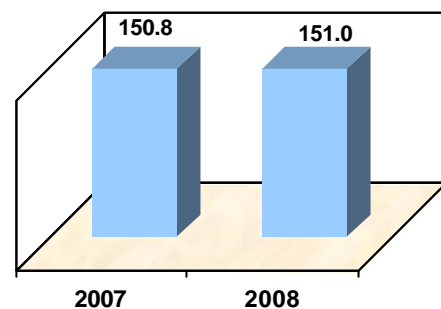


Fuente: Secretaría de Administración y Finanzas

Los ingresos reportados por dependencias y órganos desconcentrados, se ubicaron en 150.95 millones de pesos y la variación porcentual mostró ligero crecimiento de 0.1 por ciento, respecto a los 150.82 millones de pesos, captados al mismo lapso del 2007.

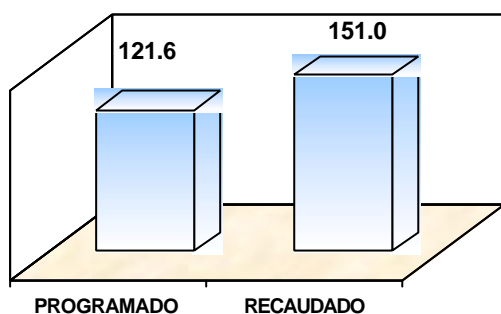
Así, este rubro mostró un comportamiento positivo, respecto a la cifra estimada en la Ley de Ingresos del Estado de Tabasco, 121.6 millones de pesos, con 29.4 millones de pesos adicionales, lo que significa un incremento de 24.1 por ciento.

**Dependencias y Órganos
Desconcentrados
(millones de pesos)**



Fuente: Secretaría de Administración y Finanzas

Dependencias y Órganos Desconcentrados (millones de pesos)



Fuente: Secretaría de Administración y Finanzas

Por otro lado, los ingresos por concepto de Impuestos Sobre la Renta y Valor Agregado de Personas Físicas del Régimen de Pequeños Contribuyentes, decrecieron en 76 y 71 por ciento, respectivamente, derivado de los decretos de exención en beneficio de los contribuyentes, después de la contingencia.

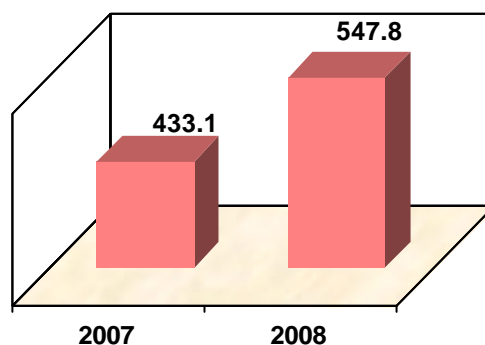
Así, el total de los recursos percibidos, a través de este rubro mostró una tasa de variación interanual positiva de 26 por ciento.

De igual forma, la recaudación de este rubro a septiembre, mostró un moderado crecimiento de 7 por ciento, en relación a lo presupuestado en la Ley de Ingresos para este periodo, y este indicador se traduce en un adicional de 36.1 millones de pesos.

II.1.2. Federales Coordinados

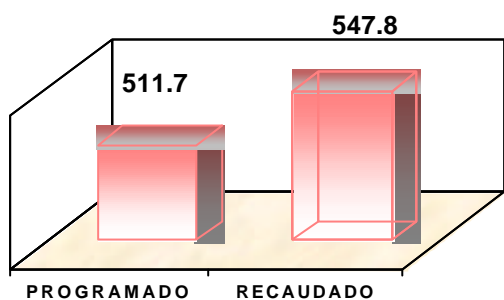
En relación a los **ingresos Federales Coordinados** se colocaron en 547.8 millones de pesos, el cual conforma como nuevo concepto, el Impuesto Empresarial a Tasa Única de Personas Físicas del Régimen de Pequeños Contribuyentes, que reporta al mes de septiembre una recaudación de 544,260 pesos, además, destaca el incremento de los ingresos percibidos por actos de fiscalización en 124 por ciento; el aumento de la recaudación por concepto de multas administrativas federales no fiscales en 67 por ciento; así como es relevante hacer mención a los 78.8 millones de pesos captados por concepto del Impuesto Especial sobre Producción y Servicios a la Venta Final de Gasolinas y Diesel.

Federales Coordinados (millones de pesos)



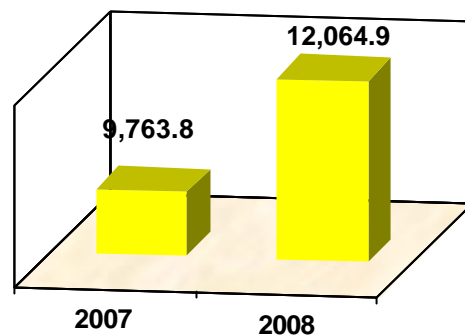
Fuente: Secretaría de Administración y Finanzas

Federales Coordinados
(millones de pesos)



Fuente: Secretaría de Administración y Finanzas

Participaciones Federales
(millones de pesos)



Fuente: Secretaría de Administración y Finanzas

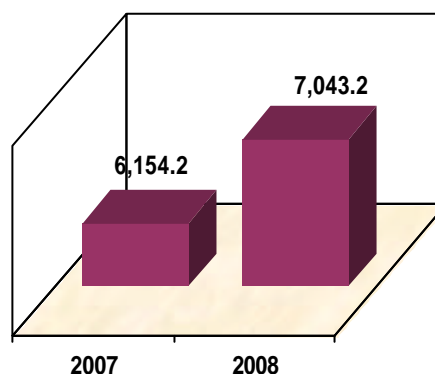
II.1.3. Transferencias Federales

Los ingresos por concepto de Participaciones Federales (Ramo 28), ascendieron a 12 mil 064.9 millones de pesos, lo que representa un incremento de 24 por ciento, con respecto al año anterior.

Este rubro conforma los ingresos por Participaciones Federales constituyeron al tercer trimestre de 2008, el 48 por ciento, de los ingresos totales de la entidad.

En lo que refiere a los recursos recibidos por los **Fondos de Aportaciones Federales del Ramo General 33** se ubicaron en 7,043.2 millones de pesos, aumentando a una tasa interanual de 14 por ciento.

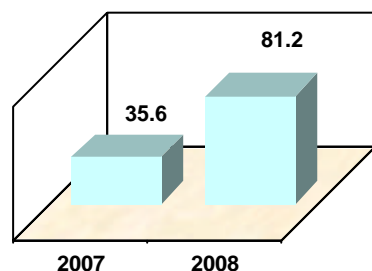
Aportaciones Federales Ramo 33
(millones de pesos)



Fuente: Secretaría de Administración y Finanzas

En lo que refiere a los ingresos del **Fideicomiso para la Infraestructura en los Estados (FIES)**, presenta un aumento significativo de 128 por ciento, debido a que en este año se contemplan los ingresos a capital por 67.8 millones de pesos, y 13.4 millones de pesos, de productos financieros sumando la cantidad de 81.2 millones de pesos, los cuales superaron a los 35.6 millones de pesos recibidos en este mismo periodo de 2007.

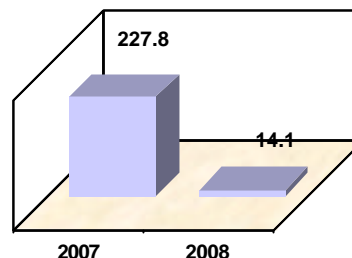
Fideicomiso para la
Infraestructura en los Estados
(FIES)
(millones de pesos)



Fuente: Secretaría de Administración y Finanzas

El **Fondo de Estabilización de los Ingresos de las Entidades Federativas (FEIEF)**, se ubicó en 14.1 millones de pesos, los cuales solo corresponden a productos financieros, pues cabe hacer mención que durante el presente ejercicio no se han recibido recursos de la federación por este concepto.

Fondo de Estabilización de los
Ingresos de las Entidades
Federativas (FEIEF)
(millones de pesos)



Fuente: Secretaría de Administración y Finanzas

Ramo Federal 23 Programas Regionales.

En el **Ramo Federal 23 Programas Regionales** se registran 972.7 millones de pesos, los cuales se conforman de 0.64 millones de pesos de productos financieros, correspondientes a los Programas Regionales; 150 millones de pesos, por el programa de enseres domésticos y 4.5 millones de pesos derivados de sus productos financieros; 100 millones de pesos, del donativo de maseca, los cuales han generado 4.1 millones de pesos, de productos financieros; 13.5 millones de pesos, donativo ingresado a través de la Secretaría de Relaciones Exteriores y, por último, 700 millones de pesos de la coparticipación estatal en el FONDEN.

Referente a los **Recursos Federales Reasignados o Convenidos con la Federación**, éstos se ubicaron en 3,586.5 millones de pesos, y representan una tasa de crecimiento de 61 por ciento.

II.2 INDICADORES FISCALES

II.2.1. Indicadores de desempeño Fiscal

El indicador de capacidad fiscal, mide la capacidad relativa del gobierno en la generación de ingresos para cubrir la demanda de la población por servicios públicos. Este indicador resulta de la división de los ingresos propios entre la población de la entidad, resultado del cual se obtiene al tercer trimestre de 2008, 534.8 pesos, y en relación al mismo periodo del 2007, aumentó 56.3 por ciento

Los indicadores de esfuerzo fiscal muestran el empeño que la hacienda estatal realiza para generar ingresos fiscales.

Así, de los 4 indicadores que lo conforman, destaca positivamente el que se obtiene de la relación de los ingresos propios entre el Producto Interno Bruto estimado para la Entidad, el cual obtuvo 0.05 pesos, de ingresos captados por concepto de ingresos estatales, por cada peso del PIB, y representa una tasa de crecimiento de 52.2 por ciento, respecto al mismo lapso del año anterior, en el que mostró una

relación de 0.04 por cada peso del PIB; cabe mencionar, que las cifras del PIB son deflactadas con año base 1993.

El indicador que se obtiene del resultado de la división de los ingresos por nómina, entre el padrón de contribuyentes por este impuesto, mostró una tasa de variación negativa de 20.3 por ciento, lo cual refleja el comportamiento de los ingresos por este concepto, efecto de las exenciones en beneficio de los contribuyentes, después del evento hidrometeorológico del 2007.

El indicador que resulta de los ingresos por tenencia entre el padrón de contribuyentes, descendió ligeramente en 5.8 por ciento, respecto al registro del mismo periodo del año pasado. Sin embargo, los ingresos por tenencia aumentaron 14.3 millones de pesos, en relación al mismo periodo del año 2007, y representa una variación porcentual positiva de 4.7 por ciento.

Al cierre del tercer trimestre del 2008, el indicador que se obtiene, de los ingresos por hospedaje (2%) entre el padrón de contribuyentes del mismo, muestra un registro positivo de 0.3 por ciento; no obstante, la recaudación por este concepto aumentó en 7.3 por ciento, lo que en términos absolutos representa 632,728.3 pesos, en relación al mismo lapso del 2007.

El indicador de resultado fiscal mide la fortaleza recaudatoria del estado, ya que muestra la capacidad para generar ingresos propios. Este indicador resulta del cociente entre los ingresos estatales y las participaciones federales, dicho indicador muestra un aumento de 27.1 por ciento, respecto al mismo lapso de 2007.

Indicadores de desempeño fiscal			
	Indicador 3er. Trimestre (2007)	Indicador 3er. Trimestre (2008)	Var (%)
Indicadores de capacidad fiscal			
1	342.3 *	534.8	56.3
Indicadores de esfuerzo fiscal			
	*		
2	0.04	0.05	52.2
3	11,284.1	8,994.6	-20.3
4	26,183.6	26,270.2	0.3
5	949.6	894.8	-5.8
Indicadores de resultado fiscal			
6	0.07	0.09	27.1

1. Ingresos propios per cápita.

2. Ingresos propios / PIB (PIB 2007 y 2008 estimaciones SIREM)

3. Ingreso por nómina / padrón de contribuyentes (nómina).

4. Ingresos por hospedaje / padrón contribuyentes (hospedaje).

5. Ingresos por tenencia / padrón vehicular.

6. Ingresos propios / participaciones federales.

* El registro obtenido al tercer trimestre del 2007, y que fue presentado en el informe de ese periodo, difiere del actual, debido a los ajustes trimestrales de las estimaciones del SIREM, al PIB de la entidad.

Fuente: Secretaría de Administración y Finanzas.

II.2.2. Indicadores de Auditoría Fiscal

En relación a los indicadores de Auditoría Fiscal, es necesario señalar que para este ejercicio se disminuyó en un 61 por ciento el número de actos programados, del Programa Operativo Anual (POA), en comparación con el ejercicio anterior; lo cual si tomamos en cuenta que el número de auditores es similar en ambos ejercicios, los indicadores tendrán tendencia negativa. Cabe hacer mención, que la reducción en el número de actos, se debió por consideración y en acuerdo con la Coordinación de Entidades Federativas del SAT, a los fenómenos hidrometeorológicos acaecidos en la entidad en el último trimestre del año pasado.

Independientemente, de dicha acción es valorable resaltar los resultados de los actos de fiscalización realizados, mismos que al compararlos, reflejan un incremento del 19.5 por ciento

Cifras obtenidas por Actos de Fiscalización (millones de pesos)

Concepto	2007	2008	Var %
Cifras cobradas	38.6	27.6	-28.5
Cifras liquidadas	16.4	38.1	132.3
Total acumulado	55	65.7	19.5

Indicadores de auditoría fiscal

	Indicador 3er. Trimestre (2007)	Indicador 3er. Trimestre (2008)	Var (%)
1	4.7	4.2	-11.4
2	628.3	434.3	-30.9
3	11.5	7.6	-33.7
4	38,644.5	27,621.0	-28.5
5	16,362.4	38,171.6	133.3
6	38,306.0	26,884.3	-29.8
7	332.0	294.0	-11.4
8	0.25%	0.22%	-12.0

1/ Productividad per cápita global. Actos realizado por cada auditor.

2/ Rendimiento per cápita. Cifras cobradas y virtuales/ el número de personal operativo. (miles de pesos)

3/ Rentabilidad de la fiscalización, Total de cifras cobradas y virtuales/el presupuesto ejercido acumulado.

4/ Cifras efectivamente cobradas. Importe de las revisiones terminadas en las que los contribuyentes decidieron autocorregirse en forma total o en parcialidades (miles de pesos).

5/ Cifras liquidadas. Importe de las revisiones concluidas en las que los contribuyentes decidieron nopagar (miles de pesos).

6/ Cifras determinadas. Importe total de las cifras determinadas en las revisiones (miles de pesos).

7/ Número de actos realizados.

8/ Presencia fiscal. Porcentaje del universo de contribuyentes que fue fiscalizado.

Fuente: Secretaría de Administración y Finanzas.

II.2.3. Indicadores de Auditoría Fiscal en Impuestos Estatales.

Indicadores de auditoría fiscal Impuestos Estatales

	Indicador 3er. Trimestre (2007)	Indicador 3er. Trimestre (2008)	Var (%)
1	10.5	8.1	-22.7
2	154,564.3	154,327.3	-0.2
3	3.8	3.4	-9.1
4	1,236,514.0	1,234,618.8	-0.2
5	0.0	328,446.0	N/A
6	1,236,514.0	1,234,618.8	-0.2
7	84.0	65.0	-22.6
8	0.55%	0.42%	-23.6

1/ Productividad per cápita global. Actos realizados por cada auditor.

2/ Rendimiento per cápita. Cifras cobradas virtuales/ el número de personal operativo.

3/ Rentabilidad de la fiscalización. Total de cifras cobradas y virtuales / el presupuesto ejercido acumulado.

4/ Cifras efectivamente cobradas. Importe de las revisiones terminadas en las que los contribuyentes decidieron autocorregirse en forma total o parcialidades.

5/ Cifras liquidadas. Importe de las revisiones concluidas en las que los contribuyentes decidieron no pagar.

6/ Cifras determinadas. Importe total de las cifras determinadas en las revisiones.

7/ Número de actos realizados.

8/ Presencia fiscal. Porcentaje del universo de contribuyentes que fue fiscalizado.

Fuente: Secretaría de Administración y Finanzas.



Secretaría de Administración y Finanzas

EGRESOS DEL ESTADO

III.1. Gasto neto total

El gasto público se constituye como la herramienta fundamental para orientar y concretar los objetivos de las políticas públicas, plasmados en el Plan Estatal de Desarrollo, así como los Programas Sectoriales y Especiales formulados por el Gobierno del Estado.

Tal como se ha informado a la Comisión de Hacienda y Presupuesto de la H. Cámara de Diputados y, en apego a lo dispuesto en el

Presupuesto de Egresos de la Federación y a la Ley de Ingresos del Estado, las cifras plasmadas en este informe, incluyen la aplicación de los recursos federales convenidos.

De esta manera, al cierre del tercer trimestre del ejercicio 2008, el gasto neto total sumó 25 mil 405.3 millones de pesos.

De este total, el 70.22 por ciento, corresponden al gasto programable y, el resto, se destinó a los municipios, pago de servicio de la deuda y ADEFAS.

GASTO NETO TOTAL
Acumulado al 3er. Trimestre 2008
(pesos)

Concepto	3° Trimestre	Estructura Porcentual
Gasto neto total	25,405,349,797	100.00
Gasto programable	17,838,751,627	70.22
Poder Legislativo	196,034,566	0.77
Poder Judicial	221,371,088	0.87
Órganos autónomos*	85,714,762	0.34
Poder Ejecutivo	17,335,631,211	68.24
Gasto no programable	7,566,598,170	29.78
Transferencias a municipios ⁽¹⁾	4,580,801,224	18.03
Servicio de la deuda pública	2,845,652,971	11.20
Adefas	140,143,975	0.55

Fuente: Secretaría de Administración y Finanzas

* Incluye IEPCT, Tribunal Electoral de Tabasco, Instituto de Transparencia y Acceso a la Información y Tribunal de lo Contencioso Administrativo

(1) Incluye participaciones, fondos del ramo 33 y apoyos directos



Secretaría de Administración y Finanzas

III.1.1. Gasto programable

El Gasto Programable agrupa las erogaciones realizadas por los Poderes Ejecutivo, Legislativo, Judicial y Órganos Autónomos; mientras que el No Programable se refiere a las Transferencias generadas a los Municipios; Servicios de la Deuda y pago de ADEFAS.

Con excepción del Poder Ejecutivo, las cantidades definidas como gasto, se refieren a los montos ministrados a las otras instancias citadas, de acuerdo al calendario programático autorizado a cada una de ellas. Para el Poder Ejecutivo, el gasto se entiende como el total de recursos comprobados ante la Secretaría de Administración y Finanzas, durante el periodo enero-septiembre del presente año.

a) Poder Legislativo

Los recursos ministrados al Poder Legislativo al tercer trimestre del ejercicio 2008 ascendieron a 196.0 millones de pesos, y representaron el 0.77 por ciento del gasto neto total.

Las erogaciones se destinaron al pago de los sueldos del personal administrativo, las dietas para los legisladores y el gasto de operación para el cumplimiento de las funciones legislativas.

b) Poder Judicial

Las erogaciones para el Poder Judicial al tercer trimestre de 2008, fueron de 221.4 millones de pesos. Este gasto se orientó a la administración y procuración de justicia, base fundamental para garantizar el Estado de Derecho y la convivencia pacífica de la sociedad; prioridad de la actual Administración y acentuada a partir de los Acuerdos solidarios de la sociedad mexicana.

c) Órganos Autónomos

Para el lapso que se informa, los Órganos Autónomos, recibieron un total de 85.71 millones de pesos.

El Tribunal de lo Contencioso Administrativo recibió ministraciones por un monto de 8.68 millones de pesos, a fin de hacer frente a las necesidades derivadas de su operación.

El Instituto Electoral y de Participación Ciudadana del Estado de Tabasco recibió ministraciones por un total de 45.62 millones de pesos, para continuar con el desarrollo democrático de la Entidad.

El Instituto de Transparencia y Acceso a la Información Pública recibió la cantidad de 21.03 millones de pesos, debido a que uno de los componentes más importantes para desarrollar y consolidar los procesos democráticos en nuestra Entidad son,



Secretaría de Administración y Finanzas

sin duda, la rendición de cuentas y la claridad de la gestión pública.

El Tribunal Electoral de Tabasco recibió recursos por un monto de 10.38 millones de pesos, a fin de sufragar los gastos implícitos en su operación.

d) Poder Ejecutivo

El Poder Ejecutivo ejerció al tercer trimestre del año la cantidad de 17 mil 335.6 millones de pesos, para atender las responsabilidades y obligaciones inherentes; cifra que representa el 68.24 por ciento del gasto neto total, durante este período. Para efectos de una mejor comprensión y dar cumplimiento a los lineamientos establecidos sobre el particular, el gasto programable del Poder Ejecutivo, se expondrá de acuerdo a las clasificaciones: económica, administrativa y funcional.

III.1.2. Clasificación económica del gasto del Poder Ejecutivo

Esta clasificación divide el gasto en términos de inversión o formación de

capital público y de operación o corriente. Los primeros son aquellos que están dirigidos a la creación o aumento de la formación bruta de capital. En suma, contribuyen a incrementar la riqueza económica, la formación de capital humano y el fomento a la producción.

Los segundos identifican los recursos que se destinan a la operación cotidiana de las Dependencias y Organismos del Gobierno, tales como servicios personales, adquisiciones menores y pago de servicios.

De ahí su importancia, ya que permite evaluar el uso de los recursos a disposición del Poder Ejecutivo del Estado.

Con la finalidad de dar cumplimiento al Plan Estatal de Desarrollo (PLED), hemos buscado reducir el gasto corriente privilegiando el de inversión. Por ello, destaca que el total de recursos ejercidos por el Poder Ejecutivo al tercer trimestre de 2008, los destinados a la inversión representa el 67.61 por ciento del gasto programable del Poder Ejecutivo.



Secretaría de Administración y Finanzas

Clasificación Económica del Gasto

Acumulado al 3er. Trimestre 2008

(pesos)

Concepto	3° Trimestre	Estructura Porcentual
Total Poder Ejecutivo	17,335,631,211	100.00
Gasto de operación	2,917,120,005	16.83
Servicios personales	2,185,281,576	12.61
Artículos y materiales	194,174,322	1.12
Servicios generales	537,664,107	3.10
Gasto de capital	11,721,420,347	67.61
Inversión	11,721,420,347	67.61
Transferencias	2,697,090,859	15.56

Fuente: Secretaría de Administración y Finanzas

Gastos de Operación

Como se mencionó anteriormente, los gastos de operación se refieren a todas aquellas erogaciones relacionadas con la adquisición de insumos y pago de los servicios personales, necesarios para el eficiente funcionamiento de las dependencias, organismos descentralizados y órganos desconcentrados. El conjunto de éstos representó el 16.83 por ciento del total del gasto programable del Poder Ejecutivo. Los pagos acumulados por concepto de Servicios Personales se situaron en 2 mil 185.3 millones de pesos.

El gasto relacionado con la compra de insumos y pago de servicios generales al tercer trimestre del 2008, ascendieron a 731.8 millones de pesos.

Gasto de capital

Se refiere a la inversión destinada a la construcción de obra pública y a la adquisición de bienes de capital; incluye, además, el fomento de las actividades económicas del estado, las aportaciones a la Administración Portuaria Integral (API); y a los organismos descentralizados productores de bienes o prestadoras de servicios, tales como las instituciones de educación media y superior. De esta manera, destacan en este concepto, los recursos asignados al sector educativo y de salud, los cuales sumados a los recursos de obra pública han fortalecido el gasto de capital y la formación humana.

Al tercer trimestre del ejercicio 2008, se han destinado 11 mil 721.4 millones de pesos para el desarrollo



Secretaría de Administración y Finanzas

del estado: construcción de carreteras, mejoramiento de las condiciones de bienestar de la población (escuelas, universidades, hospitales, etc.), adquisición de maquinarias, equipo agropecuario y de comunicación, equipos e instrumental médico y de laboratorio, equipo de defensa y seguridad pública entre otros.

Transferencias

En este rubro, se agrupan las asignaciones corrientes o de capital que se canalizan en forma directa a los sectores privado y social, organismos descentralizados y a empresas de participación estatal, con la finalidad de atender actividades productivas, sociales y culturales de interés general; así como la atención a contingencias del estado o necesidades especiales de la Administración Pública, que por ese carácter no puedan ser asignadas en forma inmediata a objetivos determinados.

Al tercer trimestre del presente ejercicio, en este rubro se erogaron 2 mil 697.0 millones pesos; que significa el 15.56 por ciento, del total del gasto del Poder Ejecutivo.

desglosado por dependencias y entidades ejecutoras del presupuesto. Esta clasificación permite analizar el manejo y control administrativo del presupuesto; además de identificar el gasto de la estructura gubernamental a través de la administración central, órganos desconcentrados, organismos descentralizados y empresas de participación estatal mayoritaria.

De acuerdo con la clasificación administrativa del Poder Ejecutivo, el presupuesto ejercido al tercer trimestre del 2008 ascendió a 17 mil 335.6 millones de pesos. De éstos, el 71.74 por ciento, correspondió a la Administración Pública Centralizada, 13.68 por ciento a los Órganos Desconcentrados, 14.56 por ciento a los Organismos Descentralizados, mientras que a la Empresa de Participación Estatal Mayoritaria le correspondió el 0.02 por ciento.

III.1.3. Clasificación Administrativa del Gasto del Poder Ejecutivo

La clasificación administrativa tiene como objetivo presentar el gasto



Secretaría de Administración y Finanzas

Gasto Programable del Poder Ejecutivo En clasificación administrativa (pesos)

Concepto	Presupuesto	Estructura Porcentual
Gasto programable del Poder Ejecutivo	17,335,631,211	100.00
Administración Pública Centralizada	12,435,796,710	71.74
Secretaría de Desarrollo Agropecuario, Forestal y Pesca.	350,083,676	2.02
Secretaría de Desarrollo Económico	77,487,260	0.45
Secretaría de Turismo	42,168,733	0.24
Secretaría de Asentamientos y Obras Públicas.	1,049,693,727	6.06
Secretaría de Comunicaciones y Transportes	116,737,204	0.67
Secretaría de Educación.	4,643,417,667	26.79
Secretaría de Salud.	2,727,448,280	15.73
Secretaría de Gobierno.	654,227,447	3.77
Consejería Jurídica del Poder Ejecutivo	30,335,017	0.17
Gubernatura	73,188,137	0.42
Unidad de Atención Social	16,803,228	0.09
Secretaría de Recursos Naturales y Protección Ambiental	36,293,490	0.21
Coordinación General de Comunicación Social y	26,465,067	0.15
Secretaría de Contraloría.	69,524,373	0.34
Secretaría de Administración y Finanzas.	1,458,132,196	8.41
Secretaría de Planeación.	63,453,613	0.37
Procuraduría General de Justicia.	322,876,121	1.86
Secretaría de Seguridad Pública.	688,461,484	3.97
Organos Desconcentrados	2,371,901,282	13.68
Instituto para el Desarrollo de Sistemas de Producción del Trópico Húmedo de Tabasco.	6,988,013	0.04
Comisión Estatal Forestal	18,061,882	0.10
Central de Maquinaria Agrícola.	24,867,773	0.14
Instituto Para El Fomento de las Artesanías de Tabasco.	14,865,756	0.09
Servicio Estatal de Empleo.	37,794,804	0.22
SAPAE	386,383,529	2.23
YUMKA	12,273,634	0.07
Coordinación General de Desarrollo Social	1,008,116,664	5.82
Instituto Estatal de Cultura	136,645,651	0.78
Instituto Estatal de la Juventud y el Deporte	72,388,730	0.42
DIF-Tabasco.	282,729,740	1.63
Administración de la Beneficencia Pública de Tabasco.	6,729,648	0.04
ICADET	11,607,089	0.07
Dirección General de Imagen y Publicidad Gubernamental	12,246,865	0.07
Coordinación Estatal para la Regularización de la	10,879,749	0.06
Junta Estatal de Caminos.	93,053,467	0.54
Comisión de Radio y Televisión del Estado de Tabasco.	43,316,533	0.25
Central de Maquinaria de Tabasco.	79,997,386	0.46
Coordinación General de Apoyo al Desarrollo Municipal.	6,863,527	0.04
Representación del Poder Ejecutivo en la Subregión de los Ríos y Jonuta	5,689,878	0.03
Centro de Información y Análisis Político	11,006,675	0.06
ISSET	80,903,601	0.47
Coordinación de Asuntos Religiosos	9,491,786	0.05
Organismos Descentralizados	2,524,594,219	14.56
Rastro Estatal	10,562,184	0.06
Central de Abasto.	3,712,767	0.02
Instituto de Vivienda de Tabasco.	457,740,231	2.64
Comisión Especial de Transferencia a los Municipios.	10,749,954	0.06
Instituto Estatal de la Mujer.	17,080,230	0.10
Comité Administrador para la Construcción de Escuelas.	9,315,081	0.05
Colegio de Bachilleres de Tabasco.	690,794,647	3.41
Consejo Estatal de Ciencia y Tecnología.	7,642,495	0.04
Instituto Tecnológico Superior de los Ríos.	16,221,958	0.09
Instituto Tecnológico Superior de Comalcalco.	11,386,595	0.07
Universidad Popular de la Región de la Chontalpa.	60,268,077	0.35
Instituto de Educación para Adultos de Tabasco.	63,864,576	0.37
Colegio de Educación Profesional Técnica de Tabasco.	56,863,126	0.33
Colegio de Estudios Científico y Tecnológico del Estado de Tabasco.	68,972,950	0.40
Universidad Tecnológica de Tabasco.	51,897,483	0.30
Universidad Juárez Autónoma de Tabasco.	917,272,915	5.29
Instituto Tecnológico de la Región Sierra	18,998,683	0.11
Instituto Tecnológico Superior de Macuspana.	7,690,194	0.04
Instituto Tecnológico Superior de Centla.	15,300,933	0.09
Instituto de Formación para el Trabajo del Estado de Tabasco.	17,023,025	0.10
Instituto Tecnológico de Villa la Venta.	18,130,260	0.10
Universidad Tecnológica del Usumacinta.	6,678,594	0.04
Universidad Intercultural del Estado de Tabasco	39,510,300	0.23
Universidad Politécnica del Golfo de México	11,411,725	0.07
Universidad Politécnica Mesoamericana	8,509,666	0.05
Museo Interactivo Papagayo	16,183,287	0.09
Comisión Estatal de Conciliación y Arbitraje Médico.	3,623,280	0.02
Comisión Estatal de Derechos Humanos	7,389,103	0.04
Empresa de Participación Estatal Mayoritaria	3,339,000	0.02
Administración Portuaria Integral de Tabasco.	3,339,000	0.02

Fuente: Secretaría de Administración y Finanzas



Secretaría de Administración y Finanzas

III.1.4. Clasificación Funcional del Gasto del Poder Ejecutivo

La clasificación funcional permite determinar en qué se gastan los recursos públicos ejercidos por las dependencias a través de diferentes programas y proyectos; y la proporción destinada a cada uno de ellos.

De esta forma, el gasto programable del Poder Ejecutivo es factible analizarlo a través de sus tres importantes funciones: desarrollo social, desarrollo económico y gestión gubernamental.

El gasto social agrupa los recursos que el Estado destina directamente para atender el desarrollo y bienestar de la población, tal como la educación, la cultura y el deporte, la salud y el desarrollo social. Éste, refleja el esfuerzo del gobierno para atender las necesidades de la población y, con ello, contribuir a elevar su nivel de vida y bienestar. Así, al tercer trimestre del 2008, el gasto destinado al Desarrollo Social ascendió a 10 mil 981.2 millones de pesos.

Por su parte, el monto de recursos destinado al Desarrollo Económico alcanzó la cifra de 2 mil 885.6 millones de pesos, misma que representa el 16.65 por ciento del

Gasto Programable del Ejecutivo; y que se ha destinado al fomento de las actividades productivas del Estado.

GASTO PROGRAMABLE DEL PODER EJECUTIVO
Clasificación Funcional
Acumulado al 3er. Trimestre 2008
(pesos)

Concepto	3° Trimestre	Estructura Porcentual
Gasto programable del Poder Ejecutivo	17,335,631,211	100.00
Desarrollo social	10,981,226,768	63.34
Educación, cultura y deporte	6,855,873,428	39.55
Salud, asistencia y seguridad social	3,101,434,548	17.89
Desarrollo social	1,023,918,792	5.91
Desarrollo económico	2,885,615,878	16.65
Desarrollo económico	133,860,587	0.77
Turismo	42,168,733	0.24
Asentamientos y obras públicas	2,087,063,169	12.04
Comunicaciones y transportes	163,392,738	0.94
Agropecuaria, pesquero y forestal	422,837,161	2.44
Rec Nat y Protección Ambiental	36,293,490	0.21
Gobierno	3,468,788,564	20.01
Procuración de justicia	322,876,121	1.86
Seguridad pública	688,461,484	3.97
Política y gobierno	803,152,640	4.63
Administración central	1,654,298,319	9.54

Fuente: Secretaría de Administración y Finanzas

A su vez, las erogaciones derivadas de la gestión del gobierno al tercer trimestre del año sumaron 3 mil 468.8 millones de pesos. Es importante destacar que dentro de esta función se encuentran los recursos destinados a Seguridad Pública y Procuración de Justicia; piezas angulares para mantener la tranquilidad de la población y propiciar condiciones para la atracción de inversiones.



Secretaría de Administración y Finanzas

III.2. Recursos derivados de convenios

Los ingresos al tercer trimestre del presente año por Recursos Convenidos con la Federación ascendieron a 3 mil 586.5 millones de pesos. Estos instrumentos se suscriben con aquella instancia de gobierno con el propósito de incrementar las inversiones en los sectores estratégicos de la economía; y han resultado ser una herramienta complementaria de la actual Administración para fomentar el bienestar social del Estado.

Ingresos por Convenios

Acumulado al 3er. Trimestre 2008
(pesos)

Convenios	3° Trimestre
Total	3,586,484,662
Convenios de Desarrollo Agropecuario	77,373,459
Convenios de Infraestructura	436,503,049
Convenios de Educación	1,270,904,220
Convenios de Salud	1,696,421,015
Convenios de Seguridad Pública	49,906,838
Convenios de Turismo	149,249
Convenio de Modernización Admva.	-
Convenios de Desarrollo Económico	27,740,721
Convenios Capufe	15,387,780
Convenios de Asistencia Social	12,098,331

Fuente: Secretaría de Administración y Finanzas

Egresos de Convenios

Acumulado al 3er. Trimestre 2008
(pesos)

Sector	3° Trimestre
Total	3,384,255,116
Administración Central	26,163,783.00
Agropecuario, Forestal y Pesca	72,145,265.97
Asentamientos y Obras Públicas	1,262,983,915.35
Comunicaciones y Transportes	576,266.73
Desarrollo Económico	22,344,004.93
Desarrollo Social	6,823,586.22
Educación, Cultura y Deporte	1,206,893,411.53
Fomento al Turismo	3,745,859.66
Política y Gobierno	1,111,711.18
Procuración de Justicia	6,137,284.81
Recursos Naturales y Protección Ambiental	75,229.00
Salud, Seguridad y Asistencia Social	769,646,358.86
Seguridad Pública	5,608,438.69

Fuente: Secretaría de Administración y Finanzas

En cuanto a los egresos por dichos convenios ascendieron a 3 mil 384.3 millones de pesos.

III.3. Fideicomisos

Para financiar algunos de los Programas y Proyectos relevantes para la Entidad, el Gobierno del Estado de Tabasco ha constituido diversos fideicomisos que le permiten, por una parte, alcanzar el cumplimiento de metas y resultados específicos y, por otro, capitalizar recursos.

Al tercer trimestre del ejercicio 2008, el Gobierno del Estado cuenta con 26 fideicomisos constituidos en diversas Instituciones Financieras de la Banca Privada y de Desarrollo; con un saldo al 30 de septiembre de 2008 de 1 mil 683.5 millones de pesos. El detalle de cada uno de estos fideicomisos puede apreciarse en el anexo No. 4 de este documento.

FIDEICOMISOS

Saldo al 3er. Trimestre 2008
(pesos)

NO.	NOMBRE DEL FIDEICOMISO	FIDUCIARIO	FECHA DE CONSTITUCIÓN	SALDO
TOTAL FIDEICOMISOS				1,683,549,331
1	ISSET (Jubilados y Pensionados)	HSBC	24/07/2000	19,248,554
2	Hospital Comalcalco	BANORTE	24/05/2006	32,590,852
3	Hospital de la Mujer	BANORTE	17/11/2004	62,859,685
4	Hospital Juan Graham	BANORTE	27/06/2003	11,253,562
5	ISSET (Medicina Familiar)	BANORTE	17/11/2004	1,311
6	Fosag	NAFIN	04/09/1998	126,199,414
7	Conacyt	NAFIN	23/04/2002	62,152,665
8	Fondo Empresarial Tabasco FET	NAFIN	30/10/2002	57,497,960
9	Fogatab	INVERLAT	31/05/1994	27,037,684
10	Fofae	INVERLAT	09/03/1996	270,714,917
11	Fidestab	HSBC	28/03/2000	12,497,174
12	Agrotab	HSBC	11/07/2002	105,255,059
13	Transbus	HSBC	30/04/2008	3,954,542
14	Centro Histórico	BANORTE	02/08/2005	12,349,706
15	VAN MÚJ	BANORTE	08/09/2005	24,554,564
16	Fondo de Garantía Mutualista	BANORTE	30/09/2008	106,954,297
17	Creando Empleados	BANORTE	23/09/2002	1,048,888
18	Banobras FOCOTAB	BANOBRAS	10/12/2003	1,996,493
19	FONDER	BANOBRAS	11/10/1999	470,246,799
20	Fidetur	BANOBRAS	07/12/2001	10,737,243
21	Escuelas de Calidad	BANCOMER	24/09/2001	15,426,182
22	Promoción Turística	BANCOMER	08/04/1999	9,556,624
23	Pronabes	BANCOMER	31/10/2001	62,860,859
24	Fovetab	BANAMEX	09/02/1995	14,870,139
25	Tecnologías Educativas de Tabasco	BANAMEX	19/03/2002	48,911,559
26	Fovicobatab	BANAMEX	04/07/1997	112,842,901

Fuente: Secretaría de Administración y Finanzas.
Incluye Saldos bancario y no bancario.



Secretaría de Administración y Finanzas

III.4. Saldos del ejercicio presupuestario

Las cifras consignadas como saldos al 30 de septiembre de 2008 corresponden a los montos no pagados a esa fecha, recursos que por la dinámica administrativa del gasto, determinada por la naturaleza jurídica y operativa de cada una de las Entidades, Órganos y Organismos responsables que integran el Poder Ejecutivo, se encuentran comprometidos para ser pagaderos al momento de tener su comprobación física, caso específico los servicios de luz, agua y teléfono entre otros.

Para el Poder Ejecutivo se consideran como recursos ejercidos, aquellos que han sido comprobados documentalmente ante la Secretaría de Administración y Finanzas,

conforme a lo establecido en la Ley de Presupuesto, Contabilidad y Gasto Público, y a la norma que rige este gasto.

El 26 por ciento sin ejercer refleja el saldo del período que se informa y está determinado en gran medida por las aportaciones federales convenidas, que, a su vez, están determinadas por la oportunidad de su ministración por parte de la Federación.

Saldos del Ejercicio Presupuestal

Ejercido al 3er. Trimestre 2008

(pesos)

Concepto	Presupuesto	Ejercido	%
Gasto neto total	34,337,139,826	25,405,349,797	73.99
Gasto programable	26,558,371,034	17,838,751,626	67.17
Poder Legislativo	281,145,086	196,034,566	69.73
Poder Judicial	333,590,275	221,371,088	0.97
Órganos autónomos*	119,837,910	85,714,762	71.53
Poder Ejecutivo	25,823,797,763	17,335,631,211	67.13
Gasto no programable	7,778,768,791	7,566,598,170	97.27
Transferencias a municipios ⁽¹⁾	4,770,622,803	4,580,801,224	96.02
Servicio de la deuda pública	2,868,002,014	2,845,652,971	99.22
Adefas	140,143,975	140,143,975	100.00

Fuente: Secretaría de Administración y Finanzas

* Incluye IEPCT, Tribunal Electoral de Tabasco e Instituto de Transparencia y Acceso a la Información, y Tribunal de lo Contencioso Administrativo.

(1) Incluye participaciones, fondos del ramo 33 y apoyos directos



Secretaría de Administración y Finanzas

IV. DEUDA DEL GOBIERNO DEL ESTADO

El saldo total de la deuda del gobierno del estado de Tabasco al 30 de septiembre de 2008 fue de 1 mil 897.6 millones de pesos. En su mayor parte fue destinado a salvaguardar la integridad de la población tabasqueña afectada por las inundaciones del año próximo pasado. La deuda pública estatal se compone de dos vertientes: la directa, por 1 mil 892.2 millones de pesos, correspondiente al sector central; y la indirecta, por 5.4 millones de pesos, que se refiere al organismo descentralizado Servicio de Agua Potable y Alcantarillado de Tabasco (SAPAET).

Deuda del Gobierno del Estado de Tabasco

Por Tipo de Banca

Acumulado al 3° Trimestre 2008

(millones de pesos)

Concepto	3° Trimestre
DEUDA TOTAL	1,897.64
Deuda Directa	1,892.22
Banca Comercial	1,892.22
Deuda Indirecta	5.43
Banca de Desarrollo	5.43

Fuente: Secretaría de Administración y Finanzas

El objeto de estos financiamientos fue la construcción de obras de alcantarillado y agua potable vía el Programa APAZU (Agua Potable y Saneamiento en Zonas Urbanas) a través de la Comisión Nacional del Agua.

La política en materia de deuda ha sido mantener los créditos existentes pagando su servicio en tiempo y forma; y financiar los nuevos proyectos del estado con recursos fiscales.

Deuda del Gobierno del Estado de Tabasco

División por Organismos

Acumulado al 3° Trimestre 2008

(millones de pesos)

Concepto	3° Trimestre
DEUDA TOTAL	1,897.64
Sector público central	1,892.22
Santander Serfin	392.22
Banorte	1,500.00
Servicios de Agua Potable y Alcantarillado del Estado de Tabasco	5.43
Banobras	5.43

Fuente: Secretaría de Administración y Finanzas



Secretaría de Administración y Finanzas

Con el objeto de dar transparencia de los recursos autorizados al estado para la contratación de deuda, se enlistan los recursos ejercidos en inversión pública productiva por se

sector al mes de septiembre de 2008, los cuales no sufrieron ninguna modificación con respecto al trimestre anterior.

GASTO EJERCIDO POR SECTOR*

Ejercido al 3er. Trimestre 2008

(pesos)

SECTOR	GASTO	% %
Agropecuario forestal y pesca	32,459,473	2.50
Desarrollo económico	19,561,022	1.50
Fomento al Turismo	725,060	0.06
Desarrollo social	5,917,615	0.46
Asentamientos y obras públicas	36,264,665	2.79
Educación, cultura y deporte	633,454,008	48.71
Salud, asistencia y seguridad social	526,130,322	40.46
Política y gobierno	831,245	0.06
Comunicaciones y transportes	10,269,253	0.79
Procuración de justicia	405,728	0.03
Seguridad pública	34,445,877	2.65
TOTAL	1,300,464,268	100.00

Fuente: Secretaría de Administración y Finanzas

* Recursos del crédito de un mil 500 millones de pesos autorizado de acuerdo al Decreto 027



Secretaría de Administración y Finanzas

V. INFORME SOBRE LA CONTINGENCIA

El pasado mes de septiembre el Estado se vio afectado por un nuevo conjunto de lluvias atípicas, que afectaron a los 17 municipios del Estado y se publicó la Declaratoria de Emergencia el 15 de Octubre.

Todas las acciones generadas implicaron la conjunción de esfuerzos de la sociedad tabasqueña y los tres niveles de gobierno, habiéndose recibido donativos de diferentes agrupaciones que se informan a continuación.

Monto de recursos percibidos	Nombre del Donante	Número de Cuenta	Intitución Financiera	Fecha Depósito
1ER. TRIMESTRE				
\$21,259,132.62	DONATIVOS DIVERSOS	560668047	BANORTE	ENERO-MARZO
2DO. TRIMESTRE				
\$10,656,271.97	DONATIVOS DIVERSOS	560668047	BANORTE	ABRIL-JUNIO
3ER. TRIMESTRE				
\$24,613.83	Donatarios diversos	560668047	BANORTE	14/07/2008
-\$32,834.67	Transferencia de recursos memorándum 1108/2008			15/07/2008
-\$5.50	Comisión orden de pago			15/07/2008
-\$0.83	IVA orden de pago			15/07/2008
\$27,472.58	Gobierno del Estado de Tabasco (Sernapan)			16/07/2008
\$474,800.31	Intereses Financieros			31/07/2008
\$7,928,460.00	Fomento Social Banamex			12/08/2008
\$490,710.50	Intereses Financieros			31/08/2008
\$583,381.82	Intereses Financieros			30/09/2008
\$9,496,598.04	SUBTOTAL			
ENERO A SEPTIEMBRE				
\$41,412,002.63	TOTAL	560668047	BANORTE	



Secretaría de Administración y Finanzas

Monto de recursos percibidos	Nombre del Donante	Número de Cuenta	Intitución Financiera	Fecha Depósito
1ER. TRIMESTRE				
\$11,660,971.63	DONATIVOS DIVERSOS	560349403	BANORTE	ENERO-MARZO
2DO. TRIMESTRE				
\$13,603,590.67	DONATIVOS DIVERSOS	560349403	BANORTE	ABRIL-JUNIO
3ER. TRIMESTRE				
\$40.00 \$10,241.00 \$19,500,000.00 \$5,000,000.00 \$375,000.00 \$256,196.26 \$21,707.08 \$343,247.34 \$2,840,000.00 \$21,445.18 \$78,310.40 \$78,310.40 -\$107.23 -\$16.08 -\$391.55 -\$58.73 -\$391.55 -\$58.73 \$401,583.12 \$28,925,056.91	Transferencia memorándum 1108/2008 Transferencia memorándum 1108/2008 Fomento Social Banamex Fomento Social Banamex Fundación Televisa Intereses Financieros Transferencia memorándum 1260/2008 Intereses Financieros Fondo de la Naciones Unidas para la Infancia Raindrop Helping Hands Vega Resources, LLC Vega Resources, LLC Comisiones bancarias Comisiones bancarias Comisiones bancarias Comisiones bancarias Comisiones bancarias Comisiones bancarias Intereses Financieros SUBTOTAL	560349403	BANORTE	14/07/2008 14/07/2008 18/07/2008 18/07/2008 24/07/2008 31/07/2008 31/08/2008 09/09/2008 18/09/2008 18/09/2008 18/09/2008 18/09/2008 18/09/2008 18/09/2008 18/09/2008 18/09/2008 30/09/2008
ENERO A SEPTIEMBRE				
\$54,189,619.21	TOTAL	560349403	BANORTE	
Monto de recursos percibidos	Nombre del Donante	Número de Cuenta	Intitución Financiera	Fecha Depósito
ENERO A JUNIO				
\$115,228,697.56	Donativos diversos	568414736	BANORTE (Ramo 23)	ENERO-JUNIO
3ER. TRIMESTRE				
-\$1,250,003.00 -\$75.00 -\$11.25 \$777,299.44 \$750,660.86 \$848,420.93 \$1,126,291.98	Orden de pago Comisiones bancarias Comisiones bancarias Intereses Financieros Intereses Financieros Intereses Financieros SUBTOTAL	568414736	BANORTE (Ramo 23)	18/07/2008 18/07/2008 18/07/2008 31/07/2008 31/08/2008 30/09/2008
ENERO A SEPTIEMBRE				
\$116,354,989.54	TOTAL			
\$211,956,611.38	TOTAL DE LAS 3 CUENTAS BANCARIAS			



Secretaría de Administración y Finanzas

DONATIVOS EN ESPECIE RECIBIDOS POR LA CONTINGENCIA EN EL ESTADO DE TABASCO

OBJETOS DONADOS	MONTO QUE ESTIMO EL DONANTE	INSTITUCION O SUJETO DONADOR	DESTINO
VIVERES, ENSERES, COLCHONETAS, MEDICAMENTOS ARTICULOS VARIOS	N/CUANTIFICADO. 7,726.67 TONELADAS	DIVERSOS	DIRECCION DE ADMINISTRACION-DIF. DIVERSOS ALBERGUES
MATERIAL DEPORTIVO	N/CUANTIFICADO	COMISION DEPORTIVA MEXICANA	INSTITUTO DE LA JUVENTUD Y EL DEPORTE DE TABASCO
VIVERES, ENSERES, COLCHONETAS, MEDICAMENTOS ARTICULOS DE HIGIENE PERSONAL, ARTICULOS VARIOS	N/CUANTIFICADO	DIVERSOS	INSTITUTO ESTATAL DE LA MUJER (DIVERSOS ALBERGUES)
ALIMENTOS, GANADO, CERDO, POLLO, PARA MAQUILA Y REFRIGERACION	N/CUANTIFICADO	DIVERSOS	RASTRO ESTATAL (DIVERSOS ALBERGUES)
AGUA, VIVERES, DESPENSAS, SACOS, ARTICULOS DE LIMPIEZA Y USO PERSONAL	N/CUANTIFICADO	DIVERSOS	SECRETARIA DE DESARROLLO ECONOMICO (CANALIZADO ENTRE 44 ALBERGUES)
AGUA, ALIMENTOS, ARTICULOS DE LIMPIEZA Y USO PERSONAL	N/CUANTIFICADO	DIVERSOS	INSTITUTO DE CAPACITACION PARA EL DESARROLLO REGIONAL DE TABASCO. (DIVERSOS ALBERGUES)
EQUIPOS PARA TRATAMIENTO DE AGUAS	486,620.84	DIVERSOS	SERVICIOS DE AGUA POTABLE Y ALCANTARILLADO DEL ESTADO DE TABASCO
AGUA, VIVERES, CARNE, FRUTAS Y VERDURAS COLCHONETAS, COBERTORES, ROPA.	393,500.00	DIVERSOS	ISSET (CANALIZADO AL ALBERGUE DE LA ESCUELA PRIM. MANUEL DIAZ PRIETO)
10 TONELADAS DE ARROZ	N/CUANTIFICADO	SR. JORGE AYALA MENENDEZ	COORDINACIÓN DE APOYO AL DESARROLLO MUNICIPAL. CANALIZADO AL DIF ESTATAL.
ROPA, CALZADO Y BLANCOS DIVERSOS	N/CUANTIFICADO	COMITÉ DE DONACIONES DEL SERVICIO DE ADMINISTRACIÓN Y ENAJENACIÓN DE BIENES (SAE)	SECRETARIA DE PLANEACION. (DIVERSOS ALBERGUES, DIF MUNICIPALES Y DIF TABASCO)
EQUIPO TIPO RETROEXCAVADORA	600,000.00	CIA. AGRICOLA GANADERA DE TABASCO S.A. DE C.V.	CENTRAL DE MAQUINARIA AGRICOLA

DONATIVOS EN ESPECIE RECIBIDOS POR LA CONTINGENCIA EN EL ESTADO DE TABASCO

OBJETOS DONADOS	MONTO QUE ESTIMO EL DONANTE	INSTITUCION O SUJETO DONADOR	DESTINO
MEDICAMENTOS DE TODO TIPO	15,897,421.00	EDUCADORES CALLEJEROS A.C.	SECRETARIA DE EDUCACION PUBLICA
LIBROS DE DIVERSAS EDITORIALES	12,390,897.00		
DIFERENTES PINTURAS Y BARNIZ	5,316,412.00		
DIFERENTES CUADERNOS Y ARTICULOS ESCOLARES	9,182,315.00		
COLCHONES, ROPA, COBERTORES, CHAMARRAS	1,817,501.00		
500,000 COSTALES DE POLIPROPILENO	1,035,000.00	EDITOR LA PRENSA S.A. DE C.V.	SECRETARIA DE ADMINISTRACION Y FINANZAS
MANGUERAS	220,772.81	FUNDACION ALFREDO HARP HELU A.C.	SECRETARIA DE ADMINISTRACION Y FINANZAS
304 GALONES DE PINTURA Y 152 GALONES DE SELLADOR	N/CUANTIFICADO	LUIS VAZQUEZ MOTA, PROPIETARIO DE COMEX	COORDINACION DE APOYO AL DESARROLLO MUNICIPAL. CANALIZADOS PARA LAS VIVIENDAS REALIZADAS EN COORDINACION CON EL GOBIERNO DEL ESTADO Y LA A.C. UN TECHO PARA MI PAIS EN LOS MUNICIPIOS DE CENTRO Y TACOTALPA.
MANGUERAS	125,108.59	FUNDACION ALFREDO HARP HELU A.C.	SECRETARIA DE ADMINISTRACION Y FINANZAS
6,300 PARES DE TENIS	1,496,439.00	CIA. PERIODISTICA ESTO S.A. DE C.V.	GOBIERNO DEL ESTADO DE TABASCO
2 REPETIDORES TRONCALIZADOS QUANTAR, 32 RADIOS PORTATILES XTL 1500 Y ACCESORIOS, 50 BATERIAS DE REPUESTO	1,237,177.76	MOTOROLA DE MEXICO S.A.	GOBIERNO DEL ESTADO DE TABASCO
15 TINACOS CON CAPACIDAD DE 1,100 LTS C.U.	N/CUANTIFICADO	CONSEJO COOPERATIVO Y DE ECONOMIA SOLIDARIA DEL ESTADO DE QUERETARO.	COORDINACION DE APOYO AL DESARROLLO MUNICIPAL. CANALIZADOS AL POBLADO NUEVO MADERO EN TACOTALPA.



Secretaría de Administración y Finanzas

DONATIVOS EN ESPECIE RECIBIDOS POR LA CONTINGENCIA EN EL ESTADO DE TABASCO REPORTADOS POR DEPENDENCIA

UN VIVERO FORESTAL DE ALTA TECNOLOGIA PARA LA PRODUCCIÓN DE UN MILLON DE PLANTAS	4,593,837.00	FUNDACION ALFREDO HARP HELU A.C.	SECRETARIA DE DESARROLLO AGROPECUARIO, FORESTAL Y PESCA	SEPTIEMBRE 2008
654.99 METROS DE TUBERIA	797,765.11	TUBERIA LAGUNA S.A. DE C.V.	GOBIERNO DEL ESTADO DE TABASCO	SEPTIEMBRE 2008
654.99METROS DE TUBERIA	797,765.11	TUBERIA LAGUNA S.A. DE C.V.	GOBIERNO DEL ESTADO DE TABASCO	SEPTIEMBRE 2008



Secretaría de Administración y Finanzas

ANEXO 1 Resumen de Ingresos por Rubros

Concepto	Ingresos al 3er. Trimestre de 2007	Ingresos al 3er. Trimestre de 2008	VAR %	Compisición 2007	Composición 2008
I. IMPUESTOS	208,163,519.4	181,932,699.6	-12.6	1.07	0.72
II. DERECHOS	203,592,532.8	219,144,117.2	7.6	1.04	0.86
III. PRODUCTOS	46,890,268.0	113,802,277.2	142.7	0.24	0.45
IV. APROVECHAMIENTOS	83,086,796.1	422,255,666.3	408.2	0.43	1.66
V. INGRESOS REPORTADOS POR DEPENDENCIAS Y ORGANOS DESCONCENTRADOS.	150,817,475.6	150,958,769.9	0.1	0.77	0.59
TOTAL DE INGRESOS PROPIOS	692,550,591.9	1,088,093,530.2	57.1	3.54	4.28
VI. RECAUDACIÓN ESTATAL DE INGRESOS FEDERALES COORDINADOS.	433,071,853.2	547,760,424.3	26.5	2.22	2.16
VII.- PARTICIPACIONES FEDERALES (RAMO 28)	9,763,838,057.0	12,064,921,881.0	23.6	49.97	47.50
VIII TOTAL DE INGRESOS PROVENIENTES DEL RAMO 33	6,154,192,044.9	7,043,186,523.0	14.4	31.50	27.73
IX FIDEICOMISO PARA LA INFRAESTRUCTURA EN LOS ESTADOS (FIES)	35,624,516.0	81,203,469.8	127.9	0.18	0.32
X FONDO DE ESTABILIZACION DE LOS INGRESOS DE LAS ENTIDADES FEDERATIVAS (FEIEF)	227,795,344.8	14,088,669.8	-93.8	1.17	0.06
XI INGRESOS RAMO 23	-	972,744,195.1	N/A	0.00	3.83
XII APORTACIONES FEDERALES EN CONVENIOS	2,232,752,371.0	3,586,484,661.7	60.6	11.43	14.12
TOTAL	19,539,824,778.8	25,398,483,354.9	30.0	100.00	100.00



Secretaría de Administración y Finanzas

ANEXO 2 Detalle de Ingresos

Concepto	Ingresos al 3er. Trimestre de 2007	Ingresos al 3er. Trimestre de 2008	Var % 2007 Vs. 2008
I. IMPUESTOS	208,163,519.4	181,932,699.6	- 12.60
1. SOBRE TRASLADO DE DOMINIO DE BIENES MUEBLES USADOS.	16,733,348.8	16,347,178.3	- 2.31
2. DE ACTOS, CONTRATOS E INSTRUMENTOS NOTARIALES.	25,439,079.9	25,695,273.8	1.01
3. SOBRE NÓMINA (1%).	144,899,484.6	121,390,778.4	- 16.22
4. SOBRE HONORARIOS POR ACT. PROF. Y EJERC. LUCRAT. NO GRAV. POR IVA (3%).	4,849,159.3	3,776,222.7	- 22.13
5. SOBRE LOTERÍAS, RIFAS, SORTEOS Y CONCURSOS DE TODA CLASE.	7,628,053.9	5,476,125.2	- 28.21
6. POR LA PRESTACIÓN DE SERVICIOS DE HOSPEDAJE (2%).	8,614,393.0	9,247,121.3	7.35
II. DERECHOS	203,592,532.8	219,144,117.2	7.64
1. SERVICIOS PRESTADOS POR LA SECRETARÍA DE GOBIERNO.	84,976,057.8	92,528,253.8	8.89
DIRECCIONES			
a) General de Asuntos Jurídicos.	2,475,342.8	2,818,283.0	13.85
b) General de Registro Civil y sus Oficialías.	1,524,913.6	1,609,741.0	5.56
c) General de la Policía Estatal de Caminos.	37,354,292.1	37,966,732.3	1.64
d) Del Registro Público de la Propiedad y el Comercio.	43,621,509.3	50,133,497.5	14.93
2. SERVICIOS PRESTADOS POR LA SECRETARÍA DE SEGURIDAD PÚBLICA.	3,094.0	-	- 100.00
3. SERVICIOS PRESTADOS POR LA SECRETARÍA DE ADMINISTRACIÓN Y FINANZAS.	98,549,040.4	106,537,842.1	8.11
DIRECCIONES			
b) Catastro.	5,997.6	4,752.0	- 20.77
c) Unidad de Alcoholes.	7,110,910.0	11,363,231.3	59.80
d) Por el Registro de Vehículos Particulares.	87,588,851.5	91,466,440.0	4.43
e) Por el Registro Vehículos del Transporte Público.	3,843,281.2	3,703,418.8	- 3.64
4. SERVICIOS PRESTADOS POR LA SECRETARÍA DE EDUCACIÓN.	2,412,230.0	2,373,911.1	- 1.59
5. SERVICIOS PRESTADOS POR LA SECRETARÍA DE RECURSOS NATURALES Y PROTECCIÓN AMBIENTAL.	1,465,537.4	1,048,895.1	- 28.43
6. SERVICIOS PRESTADOS POR LA SECRETARÍA DE COMUNICACIONES Y TRANSPORTES.	2,514,177.8	2,623,342.6	4.34
a) De Transporte Público.	2,514,177.8	2,623,342.6	4.34
7. DE LOS SERVICIOS PRESTADOS POR EL H. TRIBUNAL SUPERIOR DE JUSTICIA DEL ESTADO.	799,937.0	1,067,954.6	33.50
8. BÚSQUEDA, LEGALIZACIÓN DE FIRMAS, EXPEDICIÓN DE CERTIFICACIONES, CONSTANCIAS Y COPIAS CERTIFICADAS EN LOS ARCHIVOS DEL GOBIERNO DEL ESTADO.	12,862,474.4	12,954,835.9	0.72
9. OTROS NO ESPECIFICADOS EN LOS CONCEPTOS ANTERIORES.	9,984.0	9,082.0	- 9.03



Secretaría de Administración y Finanzas

ANEXO 2 Detalle de Ingresos

Concepto	Ingresos al 3er. Trimestre de 2007	Ingresos al 3er. Trimestre de 2008	Var % 2007 Vs. 2008
III. PRODUCTOS	46,890,268.0	113,802,277.2	142.70
1. ARRENDAMIENTO, EXPLOTACIÓN O ENAJENACIÓN DE BIENES MUEBLES E INMUEBLES DEL ESTADO.	741,756.0	1,264,050.2	70.41
2. INTERESES POR PRODUCTOS DE CAPITAL Y VALORES DEL ESTADO.	45,979,484.0	112,364,432.5	144.38
2.1. Intereses por productos de capital y valores del Estado.	17,231,257.7	65,476,291.1	279.99
2.2. Rendimientos del Ramo 33 (Aportaciones Federales).	27,924,127.7	46,888,141.4	67.91
FONDO DE APORTACIONES			
a) Para la Educación Básica y Normal (FAEB)	14,901,732.2	9,978,892.5	- 33.04
b) Para los Servicios de Salud (FASSA).	3,473,192.6	10,046,289.3	189.25
c) Para la Infraestructura Social Estatal (FISE)	1,975,556.5	3,510,584.1	77.70
d) Para la Asistencia Social (FAM-DIF)	2,522,216.0	7,299,174.1	189.40
e) Para la Infraestructura Educativa Básica (FAM BASICA)	716,295.8	1,988,974.2	177.67
f) Para la Infraestructura Educativa Superior (FAM SUPERIOR)	2,264,323.9	5,651,963.0	149.61
g) Para la Educación Tecnológica (FAETA TECNOLÓGICO)	248,737.2	161,633.8	- 35.02
h) Para la Educación Tecnológica (FAETA ADULTOS)	2,352.5	64,830.7	2,655.80
i) Para el Fortalecimiento de las Entidades Federativas (FAFEF)	1,819,721.0	8,185,799.8	349.84
2.3. Rendimientos del Programa de Apoyo al fortalecimiento de las entidades Federativas (PAFEF).	824,098.6	-	- 100.00
3. RENDIMIENTOS DE ESTABLECIMIENTOS O EMPRESAS DEPENDIENTES DEL ESTADO.	-	-	N/A
4. CUOTAS POR INSERCIÓN EN ÓRGANOS INFORMATIVOS DEL ESTADO.	169,028.0	173,497.5	2.64
5. UTILIDADES POR ACCIONES, Y PARTICIPACIONES EN SOCIEDADES Y EMPRESAS.	-	-	N/A
6. UTILIDADES POR INVERSIONES EN ACCIONES, VALORES Y CRÉDITOS.	-	-	N/A
7. RECUPERACIONES DE INVERSIONES EN ACCIONES, VALORES Y CRÉDITOS.	-	-	N/A
8. RECUPERACIONES PROVENIENTES DE ESTABLECIMIENTOS DEL ESTADO.	-	-	N/A
9. PAPEL ESPECIAL PARA ACTOS DEL REGISTRO CIVIL.	-	-	N/A
10. OTROS NO ESPECIFICADOS EN LOS CONCEPTOS ANTERIORES.	-	297.0	N/A



Secretaría de Administración y Finanzas

ANEXO 2 Detalle de Ingresos

Concepto	Ingresos al 3er. Trimestre de 2007	Ingresos al 3er. Trimestre de 2008	Var % 2007 Vs. 2008
IV. APROVECHAMIENTOS	83,086,796.1	422,255,666.3	408.21
1. DONACIONES, CONCESIONES, SUBSIDIOS Y COOPERACIONES.	3,541,724.5	98,655,501.2	2,685.52
2. FIANZAS A FAVOR DEL ESTADO.	-	18,150.0	N/A
3. MULTAS ESTATALES.	22,470,447.5	35,053,576.2	56.00
a) Fiscales.	3,211,954.5	2,827,157.9	- 11.98
b) No fiscales.	19,258,493.0	32,226,418.3	67.34
4. RECARGOS.	5,070,770.6	5,558,110.0	9.61
5. GASTOS DE EJECUCIÓN.	1,819,557.0	1,604,007.4	- 11.85
6. REINTEGROS.	31,675,712.0	11,713,483.9	- 63.02
7. REMATES.	-	-	N/A
8. REZAGOS.	-	-	N/A
9. INDEMNIZACIÓN.	1,235,254.0	184,485,280.0	14,835.01
10. ACTUALIZACIONES.	208,696.7	30,336.2	- 85.46
11. VIGILANCIA E INSPECCIÓN DE OBRAS ESTATAL.	5,576,533.9	2,145,430.7	- 61.53
12. OTROS NO ESPECIFICADOS EN LOS CONCEPTOS ANTERIORES.	11,488,100.0	82,991,790.7	622.42
V. INGRESOS REPORTADOS POR DEPENDENCIAS Y ÓRGANOS DESCONCENTRADOS.	150,817,475.6	150,958,769.9	0.09
1. DEPENDENCIAS.	81,835,704.2	35,229,952.6	- 56.95
1.1. Secretaría de Desarrollo Agropecuario, Forestal y Pesca.	416,214.9	1,852,644.6	345.12
1.2. Secretaría de Turismo.	20,815,683.7	-	N/A
1.2.1. Ingresos provenientes de la Feria.	20,815,683.7	-	N/A
a) Arrendamiento.	11,793,643.7	-	N/A
b) Estacionamiento.	3,282,937.7	-	N/A
c) Permisos de Eventos y Ventas de Alcoholes.	785,898.0	-	N/A
d) Otros Ingresos de Feria.	4,953,204.3	-	N/A
1.2.2. Otros Ingresos.	-	-	N/A
1.3. Secretaría de Asentamientos y Obras Públicas.	671,500.0	569,200.0	- 15.23
1.4. Secretaría de Desarrollo Económico.	-	-	N/A
1.5. Secretaría de Educación.	-	-	N/A
1.6. Secretaría de Salud.	59,368,616.9	32,722,396.5	- 44.88
1.7. Secretaría de Gobierno.	-	-	N/A
1.8. Secretaría de Planeación.	-	-	N/A
1.9. Secretaría de Contraloría.	-	-	N/A
1.10. Secretaría de Administración y Finanzas.	33,841.0	85,711.5	153.28
1.11. Procuraduría General de Justicia del Estado.	-	-	N/A
1.12. Secretaría de Seguridad Pública.	-	-	N/A
1.13. Secretaría de Comunicaciones y Transportes.	-	-	N/A
1.14. Secretaría de Recursos Naturales y Protección Ambiental.	-	-	N/A
1.15. Consejería Jurídica del Poder Ejecutivo del Estado de Tabasco.	-	-	N/A
1.16. Otro Ingresos Reportados por Dependencias.	529,847.7	-	N/A



Secretaría de Administración y Finanzas

ANEXO 2 Detalle de Ingresos

Concepto	Ingresos al 3er. Trimestre de 2007	Ingresos al 3er. Trimestre de 2008	Var % 2007 Vs. 2008
2. ÓRGANOS DESCONCENTRADOS.	68,981,771.4	115,728,817.3	67.77
2.1 .SECTOR: AGROPECUARIO, PESQUERO Y FORESTAL.	2,024,415.7	2,099,170.0	3.69
2.1.1. Central de Maquinaria Agrícola (CEMAGRO).	1,991,916.7	2,088,170.0	4.83
2.1.2. Instituto para el Desarrollo de Sistemas de Producción del Trópico Húmedo de Tabasco.	32,499.0	11,000.0	- 66.15
2.1.3. Coordinación Ejecutiva del Plan Balancán - Tenosique.	-	-	N/A
2.1.4. Promotora del Complejo Agroindustrial del Plan Chontalpa.	-	-	N/A
2.2. SECTOR: DESARROLLO ECONÓMICO.	6,009,990.0	6,412,865.0	6.70
2.2.1. Instituto para el Fomento de las Artesanías del Edo. de Tabasco.	6,009,990.0	6,412,865.0	6.70
2.2.2. Servicio Estatal de Empleo.	-	-	N/A
2.3. SECTOR: ASENTAMIENTOS Y OBRAS PÚBLICAS.	27,886,139.8	79,052,352.2	183.48
2.3.1. Junta Estatal de Caminos (JEC).	4,152,034.2	23,923,852.7	476.20
2.3.2 Sistema de Agua Potable y Alcantarillado del Estado de Tabasco (SAPAET).	10,943,408.4	25,548,564.6	133.46
2.3.3. Central de Maquinaria de Tabasco (CEMATAB).	12,710,751.7	29,533,102.9	132.35
2.3.4. Coordinación Estatal de Regularización de la Tenencia de la Tierra (CERTT).	79,945.6	46,832.0	- 41.42
2.4. SECTOR: RECREACIÓN Y DEPORTE.	209,093.9	632,525.0	N/A
2.4.1. Instituto de la Juventud y el Deporte de Tabasco.	209,093.9	632,525.0	N/A
2.5. SECTOR: COMUNICACIONES.	3,436.0	-	- 100.00
2.5.1. Comisión de Radio y Televisión de Tabasco (CORAT).	3,436.0	-	- 100.00
2.6. SECTOR: DESARROLLO SOCIAL.	280,238.2	219,422.0	N/A
2.6.1. Instituto de Capacitación para el Desarrollo Regional de Tabasco (ICADET).	280,238.2	219,422.0	N/A
2.7. SECTOR: RECURSOS NATURALES Y PROTECCIÓN AMBIENTAL.	11,898,231.4	10,646,636.4	- 10.52
2.7.1. Centro de Interpretación de la Naturaleza (YUMKÁ).	11,898,231.4	10,646,636.4	- 10.52
2.8. SECTOR: SALUD, ASISTENCIA Y SEGURIDAD SOCIAL.	20,670,226.4	16,665,846.6	- 19.37
2.8.1. Administración de la Beneficencia Pública.	6,110,496.4	3,620,368.9	- 40.75
2.8.2. Sistema para el Desarrollo Integral de la Familia (DIF).	14,559,730.0	13,045,477.8	- 10.40
2.8.3. Centro Estatal de Hemoterapia.	-	-	N/A
2.9. SECTOR: POLÍTICA Y GOBIERNO.	-	-	N/A
2.9.1. Coordinación General de Apoyo al Desarrollo Municipal (CADEM).	-	-	N/A
2.10. OTROS INGRESOS REPORTADOS POR ÓRGANOS DESCONCENTRADOS.	-	-	N/A
TOTAL DE INGRESOS PROPIOS	692,550,591.9	1,088,093,530.2	57.11



Secretaría de Administración y Finanzas

ANEXO 2 Detalle de Ingresos

Concepto	Ingresos al 3er. Trimestre de 2007	Ingresos al 3er. Trimestre de 2008	Var % 2007 Vs. 2008
VI. RECAUDACIÓN ESTATAL DE INGRESOS FEDERALES COORDINADOS.	433,071,853.2	547,760,424.3	26.48
1. IMPUESTO.	417,668,638.1	512,391,509.6	22.68
1.1. Sobre Tenencia de Vehículos.	305,685,422.3	319,955,844.4	4.67
1.2. Sobre Automóviles Nuevos.	59,430,781.7	70,048,433.0	17.87
1.3. Fondo de Compensación del ISAN.	20,695,745.0	20,033,856.0	- 3.20
1.4. Especial sobre producción y servicios a las gasolinas y diesel para combustión automotriz.		78,778,570.3	N/A
1.5. Al Valor Agregado de Personas Físicas del Régimen de Pequeños Contribuyentes.	7,097,955.0	2,026,768.0	- 71.45
1.6. Empresarial a Tasa Única de Personas Físicas del Régimen de Pequeños Contribuyentes.	-	544,260.0	N/A
1.7. Sobre la Renta de Personas Físicas del Régimen de Pequeños Contribuyentes.	10,315,390.0	2,464,647.0	- 76.11
1.8. Sobre la Renta de Personas Físicas del Régimen Intermedio.	6,649,222.0	6,246,953.0	- 6.05
1.9. Sobre la Renta de la Enajenación de Bienes Inmuebles (5%).	7,794,122.0	12,292,178.0	57.71
2. MULTAS ADMINISTRATIVAS FEDERALES NO FISCALES.	117,399.5	196,575.7	67.44
2.1. Receptorías.	46,210.0	111,714.5	141.75
2.2. Direcciones de Finanzas Municipales.	71,189.5	84,861.1	19.20
3. ACTOS DE FISCALIZACIÓN.	14,000,283.0	31,385,660.3	124.18
4. FONDO GENERAL DE CONTROL DE OBLIGACIONES.	-	-	N/A
5. ZONA FEDERAL MARÍTIMO TERRESTRE.	2,757.3	5,056.1	83.37
6. VIGILANCIA E INSPECCIÓN DE OBRAS.	1,282,775.5	3,781,622.6	194.80
7. INSCRIPCIÓN Y REGISTRO DE VEHÍCULOS EXTRANJEROS.	-	-	N/A
VII.- PARTICIPACIONES FEDERALES (RAMO 28)	9,763,838,057.0	12,064,921,881.0	23.57
1.- Fondo General de Participaciones	8,223,121,883.0	9,714,639,479.0	18.14
2.- Fondo de Fomento Municipal	278,831,609.0	337,898,925.0	21.18
3.- Fondo de Fiscalización.	1,184,582,450.0	1,225,502,086.0	3.45
4.- Impuesto Especial Sobre Producción y Servicios	77,302,115.0	86,631,748.0	12.07
5.- Fondo para las 10 Entidades con Menor PIB Per Cápita No Minero y No Petrolero.	-	31,372,925.0	N/A
6.- Fondo de Extracción de Hidrocarburos.	-	668,876,718.0	N/A



Secretaría de Administración y Finanzas

ANEXO 2 Detalle de Ingresos

Concepto	Ingresos al 3er. Trimestre de 2007	Ingresos al 3er. Trimestre de 2008	Var % 2007 Vs. 2008
VIII TOTAL DE INGRESOS PROVENIENTES DEL RAMO 33	6,154,192,044.9	7,043,186,523.0	14.45
VIII.1 INGRESOS PROVENIENTES DEL RAMO 33/2007	112,255,889.0	226,209,271.6	101.51
1.1.-Fondo de Aportaciones para la Educación Básica y Normal	93,503,397.0	11,835,311.1	N/A
1.2.-Fondo de Aportaciones para Servicios de Salud	17,287,244.0	214,354,088.6	1,139.96
1.3.-Fondo de Aportaciones para la Educación Tecnológica (FAETA Tecnológico)	1,465,248.0	-	N/A
1.4.-Fondo de Aportaciones para la Educación de Adultos (FAETA IEAT)	-	19,872.0	
VIII.2 INGRESOS PROVENIENTES DEL RAMO 33/2007	6,041,936,155.9	6,816,977,251.3	12.83
Fondos del Ramo 33	-	2,527,408,686.6	N/A
I. Fondo de Aportaciones para la Educación Básica y Normal (FAEB)	3,284,210,299.1	3,542,206,119.3	7.86
II. Fondo de Aportaciones para los Servicios de Salud (FASSA)	758,630,562.8	894,330,910.0	17.89
III. Fondo de Aportaciones para la Infraestructura Social	770,397,840.0	926,563,950.0	20.27
III.i Fondo de Infraestructura Social Estatal (FISE)	93,372,219.0	112,299,552.0	20.27
III.ii Fondo de Aportaciones para la Infraestructura Social Municipal (FISM)	677,025,621.0	814,264,398.0	20.27
IV. Fondo de Aportaciones para el Fortalecimiento de los Municipios (FORTAMUN-DF)	472,498,524.0	564,725,088.0	19.52
V. Fondo de Aportaciones Múltiples (FAM)	245,502,135.0	285,443,127.0	16.27
V.i Asistencia Social	82,922,080.0	104,019,165.0	25.44
V.ii Infraestructura Educativa Básica	70,192,355.0	77,116,293.0	9.86
V.iii Infraestructura Educativa Superior	92,387,700.0	104,307,669.0	12.90
VI. Fondo de Aportaciones para la Educación Tecnológica (FAETA)	79,090,239.0	89,069,256.0	12.62
VI.i Educación Tecnológica	43,830,413.0	52,213,867.0	19.13
VI.ii Educación de Adultos	35,259,826.0	36,855,389.0	4.53
VII. Fondo de Aportaciones para la Seguridad Pública de las Entidades y del DF (FASP)	105,889,266.0	125,468,820.0	18.49
VIII.- Fondo de para el fortalecimiento de la Entidades Federativas.	325,717,290.0	389,169,981.0	19.48



Secretaría de Administración y Finanzas

ANEXO 2 Detalle de Ingresos

Concepto	Ingresos al 3er. Trimestre de 2007	Ingresos al 3er. Trimestre de 2008	Var % 2007 Vs. 2008
IX FIDEICOMISO PARA LA INFRAESTRUCTURA EN LOS ESTADOS (FIES)	35,624,516.0	81,203,469.8	127.94
I. Fideicomiso para la Infraestructura en los estados (FIES 2006)	-	-	N/A
I. Fideicomiso para la Infraestructura en los estados (FIES 2007)	-	67,831,808.0	N/A
I. Fideicomiso para la Infraestructura en los estados (FIES 2008)	30,663,313.0	-	N/A
I. Productos Financieros del Fideicomiso para la Infraestructura en los Estados (2008)	4,961,203.0	13,371,661.8	169.52
X FONDO DE ESTABILIZACION DE LOS INGRESOS DE LAS ENTIDADES FEDERATIVAS (FEIEF)	227,795,344.8	14,088,669.8	- 93.82
I. Fondo de Estabilización de los ingresos de las Entidades Federativas (FEIEF) 2007	217,898,554.0	-	N/A
I. Fondo de Estabilización de los ingresos de las Entidades Federativas (FEIEF) 2008	-	-	N/A
II. Prod. Finan. Del Fondo de Estabilización de los ingresos de las Entidades Federativas (FEIEF) 2008	9,896,790.8	14,088,669.8	42.36
XI INGRESOS RAMO 23	-	972,744,195.1	
1.1.- Programas Regionales del Ramo 23	-	-	N/A
1.2.- Productos Financieros de los Programas Regionales del Ramo 23	-	638,580.7	N/A
1.3.- Programa Enseres Domésticos	-	150,000,000.0	N/A
1.4.- Productos Financieros del Programa Enseres Domésticos	-	4,499,003.2	N/A
1.5.- Prevs. Salariales y Económicas. Donativo Maseca	-	100,000,000.0	N/A
1.6.- Productos Financieros de Prevs. Salariales y Económicas. Donativo Maseca	-	4,077,638.7	N/A
1.7.- Prevs. Salariales y Económicas. Donativo Sría. de Relaciones Exteriores	-	13,528,972.5	N/A
1.8.- Productos Financieros de Prevs. Salariales y Económicas. Donativo Sría. de Relaciones Exteriores	-	-	N/A
1.9.- Apoyo para la Coparticipación Estatal en el Fonden.	-	700,000,000.0	N/A
2.0.- Productos Financieros del Apoyo para la Coparticipación Estatal en el Fonden.	-	-	N/A
INGRESOS FEDERALES (FEDERALES COORD., PARTICIP. Y RAMOS 33, FIES Y FEIEF) Y RAMO 23	16,614,521,815.9	20,723,905,163.0	24.73



Secretaría de Administración y Finanzas

ANEXO 2 Detalle de Ingresos

Concepto	Ingresos al 3er. Trimestre de 2007	Ingresos al 3er. Trimestre de 2008	Var % 2007 Vs. 2008
SUBTOTAL INGRESOS ESTATALES Y FEDERALES	17,307,072,407.9	21,811,998,693.2	26.03
XII APORTACIONES FEDERALES EN CONVENIOS	2,232,752,371.0	3,586,484,661.7	60.63
Ingresos federales en Convenios	2,220,949,749.8	3,538,050,829.8	59.30
Productos financieros de ingresos federales en Convenios	11,802,621.2	48,433,831.9	310.37
1.- Convenio de Desarrollo Agropecuario(ALIANZA P/EL CAMPO/ PRONAR/FAPRACC/INFR.HIDROAGRICOLA/BE NEFICIADORAS)	13,853,855.2	74,764,324.4	439.66
Productos Financieros del Convenio de Desarrollo Agropecuario	692,005.3	2,609,134.3	277.04
2.- Convenio de Infraestructura (PROCEPO/PEMEX/CNA/PICI/BERMUDEZ/REDE NCION)	159,955,257.9	63,154,396.4	- 60.52
Productos Financieros del Convenio de Infraestructura	418,988.6	10,775,606.7	2,471.81
3.- Convenio de Infraestructura (AGUA LIMPIA/RESERVA TERRITORIAL/HABITAT/APAZU/CONADE/PDIA)	47,550,669.4	281,061,553.3	491.08
Productos Financieros del Convenio de Infraestructura	172,610.8	1,022,505.7	492.38
4.- Convenio de Educación (UJAT/UPCH/CAPECE/COBATABSEIT/CONALEP /CONAFE/IEAT/IDEFTAB/LAVENTA/TELESECUN DARIA/INJUTAB/LECTURA/CALIDAD/UNITEC/SI ERRA/CORAT)	840,536,673.1	1,261,345,736.7	50.06
Productos Financieros del Convenio de Educación	2,770,150.9	9,558,483.5	245.05
5.- Convenio de Salud (SEGURO POPULAR/OPORTUNIDADES/PAMPAR/PROG.N AL.SALUD/ PROCEDES/CRUZADA/VIOLENCIA)	1,028,328,960.3	1,677,041,874.7	63.08
Productos Financieros del Convenio de Salud	5,922,308.1	19,379,140.5	227.22
6.- Convenio de Seguridad Pública (SOCORRO DE LEY)	6,840,577.0	5,269,795.0	- 22.96
Productos Financieros del Conv. de Seguridad Pública (SOC. DE LEY)	72,595.3	163,529.1	125.26
7.- Convenio de Seguridad Pública (REGISTRO CIVIL)	3,500,000.0	-	N/A
Productos Financieros del Conv. de Seguridad Pública	78,364.6	-	N/A
8.- Convenio de Turismo	2,500,000.0	-	N/A
Productos Financieros del Convenio de Turismo	4,985.5	149,248.8	2,893.68
9.- Convenio de Modernización Administrativa (PROFIS)	-	-	N/A
Productos Financieros del Convenio de Modernización Administrativa	788.0	-	N/A
10.- Convenio de Desarrollo Económico (MPYMES/FAMPYME "A","D"/FIDECAP/FOAFI/APOYO AL EMPLEO)	12,598,724.3	27,651,990.2	119.48
Productos Financieros del Convenio de Desarrollo Económico	74,901.0	88,730.5	18.46
11.- Convenio para la Sustentabilidad del Agua Potable (PROSSAPYS)	39,286,550.0	79,954,117.0	103.52
Productos Financieros del Conv. p/Sustentabilidad del Agua Potable (PROSSAPYS)	265,984.0	534,870.4	101.09
12.- Convenio CAPUFE (CENTRO/ E.ZAPATA)	11,965,081.7	12,035,009.4	0.58
Productos Financieros Convenio CAPUCE (CENTRO/ E.ZAPATA)	66,807.7	63,321.3	- 5.22
13.- Convenio de Asistencia Social (DIF CREE/DIF PROG. NAL/DIF R20)	12,362,584.0	15,279,283.9	23.59
Productos Financieros del Convenio de Asistencia Social	111,563.0	108,496.5	- 2.75
14.- Convenio de Seguridad Pública (TRANSF.P/EJEC.SUB.SEG.PUB.)	41,670,817.0	40,492,748.8	- 2.83
Productos Financieros del Convenio de Seguridad Pública (TRANSF.P/EJEC.SUB.SEG.PUB.)	1,150,568.4	3,980,764.7	245.98
TOTAL	19,539,824,778.8	25,398,483,354.9	29.98



Secretaría de Administración y Finanzas

ANEXO 3

Gobierno del Estado de Tabasco Fideicomisos de Administración

Nombre del Fideicomiso:	Fideicomiso de inversión y administración para el pago de pensiones y jubilaciones destinados a los asegurados del ISSET
Fecha de Creación:	24 julio de 2000
No. del Fideicomiso:	152706
Objetivo:	Crear un fondo destinado al pago de pensiones y jubilaciones de los asegurados del Instituto de Seguridad Social del estado de Tabasco.
Fideicomitente:	El Gobierno del Estado de Tabasco, a través de la Secretaría de Administración y Finanzas.
Fiduciaria:	HSBC MEXICO, S.A. Institución de Banca Múltiple Grupo Financiero HSBC.
Fideicomisarios:	Instituto de seguridad social del Estado de Tabasco
Comité Técnico:	Titular de la Secretaría de Administración y Finanzas Director del ISSET Rep. Del SNTE Director General de Administración de la SAF Rep. Del SNTE
Saldo actual	416,307,555.20



Secretaría de Administración y Finanzas

Gobierno del Estado de Tabasco Fideicomisos de Administración

Nombre:

Fideicomiso de administración, inversión y fuente de pago, para la construcción y equipamiento del "Hospital Regional de Comalcalco"

Fecha de Creación:

24 de Mayo de 2006

No. del Fideicomiso:

73821-8

Objeto:

Conformar un fondo en numerario cuyo patrimonio será destinado a sufragar todos los gastos que se ocasionen y que se deriven de la construcción y equipamiento del "Hospital Regional de Comalcalco"

Fideicomitente:

El Gobierno del Estado de Tabasco, a través de la Secretaría de Administración y Finanzas.

Fiduciaria:

Banco Mercantil del Norte, S.A.

Fideicomisarios:

El mismo fideicomitente, por conducto de las dependencias públicas que formen parte del Poder Ejecutivo del Gobierno del Estado de Tabasco, pudiendo el fiduciario hacer entregas de recursos por cuenta y orden del Fideicomitente a las personas físicas o jurídico colectivas prestadoras de bienes y servicios destinados a la construcción y equipamiento del "Hospital Regional de Comalcalco".

Comité Técnico:

Titular de la Secretaría de Administración y Finanzas, presidente
Titular de la Secretaría de Comunicaciones, Asentamientos y Obras Públicas
Titular de la Secretaría de Salud
Titular de la Secretaría de Contraloría

Saldo actual

32,590,852.05



Secretaría de Administración y Finanzas

Gobierno del Estado de Tabasco Fideicomisos de Administración

Nombre:	Fideicomiso de administración, inversión y fuente de pago, para el fondo de la construcción y equipamiento del "Hospital de la Mujer"
Fecha de Creación:	17 de Noviembre de 2004
No. del Fideicomiso:	73661-4
Objeto:	Crear un mecanismo para el pago de gastos que se ocasionen por la construcción y equipamiento del "Hospital de la Mujer"
Fideicomitente:	El Gobierno del Estado de Tabasco, a través de la Secretaría de Administración y Finanzas.
Fiduciaria:	Banco Mercantil del Norte, S.A.
Fideicomisarios:	El mismo fideicomitente, las dependencias que formen parte de la Administración Pública Estatal, las personas físicas o jurídico colectivas, ejecutoras de las obras que se realicen en la construcción y equipamiento del "Hospital de la Mujer", y que por escrito indique el Comité Técnico.
Comité Técnico:	Titular de la Secretaría de Administración y Finanzas, presidente Titular de la Secretaría de Comunicaciones, Asentamientos y Obras Publicas Titular de la Secretaría de Salud Titular de la Secretaría de Contraloría
Saldo actual	719,187,461.23



Secretaría de Administración y Finanzas

Gobierno del Estado de Tabasco Fideicomisos de Administración

Nombre :

Fideicomiso de administración, inversión y fuente de pago, para la construcción y equipamiento del "Hospital Juan Graham Casasús" del Estado de Tabasco.

Fecha de Creación:

27 de Junio de 2003

No. del Fideicomiso:

1896-7

Objeto:

Crear un mecanismo para el pago de las cantidades que ocasione la construcción, remodelación, acondicionamiento y equipamiento del Hospital de Alta Especialidad Juan Graham Casasús del Estado de Tabasco.

Fideicomitente:

El Gobierno del Estado de Tabasco, a través de la Secretaría de Administración y Finanzas.

Fiduciaria:

Banco Mercantil del Norte, S.A.

Fideicomisarios:

El mismo fideicomitente, por conducto de las dependencias públicas que formen parte del Poder Ejecutivo del Gobierno del Estado de Tabasco, y en su caso, las personas físicas o jurídico colectivas, ejecutoras de las obras que se realicen en la construcción, remodelación, acondicionamiento y equipamiento del Hospital Juan Graham Casasús.

Comité Técnico:

Titular de la Secretaría de Administración y Finanzas, presidente
Titular de la Secretaría de Comunicaciones, Asentamientos y Obras Públicas
Titular de la Secretaría de Salud
Titular de la Secretaría de Contraloría

Saldo actual

322,376,618.65



Secretaría de Administración y Finanzas

Gobierno del Estado de Tabasco Fideicomisos de Administración

Nombre :

Fideicomiso de administración, inversión y fuente de pago, para el fondo de la construcción y equipamiento de la "Unidad de Medicina Familiar del ISSET"

Fecha de Creación:

17 de Noviembre de 2004

No. del Fideicomiso:

73662-2

Objeto:

Contar con un instrumento para establecer un mecanismo ágil y transparente de los recursos que se designarán para la construcción y equipamiento de la Unidad Medica Familiar del Instituto de Seguridad Social del estado de Tabasco "ISSET"

Fideicomitente:

El Gobierno del Estado de Tabasco, a través de la Secretaría de Administración y Finanzas.

Fiduciaria:

Banco Mercantil del Norte, S.A.

Fideicomisarios:

El mismo fideicomitente, las dependencias que formen parte de la Administración Pública Estatal, las personas físicas o jurídico colectivas, ejecutoras de las obras que se realicen en la construcción y equipamiento de la "Unidad de Medicina Familiar del ISSET", y que por escrito indique el Comité Técnico.

Comité Técnico:

Titular del Instituto de Seguridad Social del Estado
Titular de la Secretaría de Administración y Finanzas
Titular de la Secretaría de Comunicaciones, Asentamientos y Obras Públicas
Titular de la Secretaria de Salud
Titular de la Secretaria de Contraloría

Saldo actual

1,310.78



Secretaría de Administración y Finanzas

Gobierno del Estado de Tabasco Fideicomisos de Administración

Nombre:	Fideicomiso irrevocable de administración e inversión "Fondo de Seguridad Pública del Estado de Tabasco (FOSEG).
Fecha de Creación:	4 de Septiembre de 1998
No. del Fideicomiso:	80313
Objeto:	Crear un fondo destinado a sufragar las erogaciones que ocasionen las acciones del Programa de Seguridad Pública en el Estado de Tabasco.
Fideicomitente:	El Gobierno del Estado de Tabasco, a través de la Secretaría de Administración y Finanzas.
Fiduciaria:	Nacional Financiera, S.N.C.
Fideicomisarios:	El Gobierno del Estado Libre y Soberano de Tabasco, para beneficio de aquellas personas físicas y jurídicas colectivas que determine el Comité Técnico, que en razón de sus atribuciones, contribuyan directa o indirectamente a preservar la seguridad pública del Estado de Tabasco.
Comité Técnico:	Titular de la Secretaría de Administración y Finanzas, presidente Titular de la Procuraduría General de Justicia Titular de la Secretaría de Seguridad Pública Un representante del Sistema Nacional de Seguridad Pública Un representante del Fiduciario Un representante de la Contraloría del Estado de Tabasco
Saldo actual	126,199,413.59



Secretaría de Administración y Finanzas

Gobierno del Estado de Tabasco Fideicomisos de Administración

Nombre:	Fideicomiso publico de administración e inversión Fondo Mixto de Fomento a la Investigación Científica y Tecnológica.
Fecha de Creación:	23 de abril de 2002
No. del Fideicomiso:	80181
Objeto:	Administrar los recursos destinados a fomentar y canalizar apoyos a las investigaciones científicas y desarrollos tecnológicos de interés para el Estado Libre y Soberano de Tabasco.
Fideicomitente:	El Gobierno del Estado de Tabasco, a través de la Secretaría de Administración y Finanzas y el Consejo Nacional de Ciencia y Tecnología.
Fiduciaria:	Nacional Financiera, S.N.C.
Fideicomisarios:	Las instituciones, universidades públicas y particulares, centros, laboratorios, empresas públicas y privadas y demás personas que se encuentren inscritos en el registro nacional de instituciones y empresas científicas y tecnológicas.
Comité Técnico:	Dos representantes del Gob. del Estado de Tabasco, uno lo presidirá Un representante del CONACYT Dos personas de reconocido prestigio de los sectores académico y productivo del Estado
Saldo actual	62,152,665.44



Secretaría de Administración y Finanzas

Gobierno del Estado de Tabasco Fideicomisos de Administración

Nombre:	Fondo Empresarial de tabasco
Fecha de Creación:	30 octubre del 2002
No. del Fideicomiso:	80227
Objetivo:	Fomentar el desarrollo de las micro, pequeñas y medianas empresas establecidas o por establecerse en el Estado de Tabasco, en lo sucesivo Sujetos de Apoyo, mediante la operación de un sistema de otorgamientos de apoyos financieros.
Fideicomitente:	El Gobierno del Estado de Tabasco, a través de la Secretaría de Administración y Finanzas.
Fiduciaria:	Nacional Financiera, S.N.C.
Comité Técnico:	Titular de la Secretaría de Desarrollo Económico Titular de la Secretaría de Administración y Finanzas Titular de la Secretaría de Contraloría Coordinador Administrativo del Fondo Un rep. de la Fiduciaria
Saldo actual	57,497,960.19



Secretaría de Administración y Finanzas

Gobierno del Estado de Tabasco Fideicomisos de Administración

Nombre :	Fideicomiso irrevocable de inversión y garantía complementaria Fondo de garantía para las Empresas de Solidaridad del Estado de Tabasco - FOGATAB
Fecha de Creación:	31 de mayo de 1994
No. del Fideicomiso:	S/N
Objeto:	Crear un fondo de garantía en forma complementaria y, en su caso, pagar en la proporción que corresponda los financiamientos viables que los fideicomisarios reciban de la banca comercial.
Fideicomitente:	El Gobierno del Estado de Tabasco, a través de la Secretaría de Administración y Finanzas.
Fiduciaria:	El Banco de Crédito Rural del Golfo, S.N.C
Fideicomisarios:	Los productores Individuales u organizados en grupos con proyectos productivos viables que sean elegibles como sujetos de crédito rural del Golfo, SNC, que no cuenten con garantías suficientes y que determine el fideicomitente por conducto del comité técnico, así como el propio banco de crédito Rural del Golfo, SNC, por los créditos que a los mismos les concedan.
Comité técnico:	Dos representantes del Fideicomitente, uno por cada aportante solidario Tres designados por el Ejecutivo Estatal Un designado por el Fiduciario
Saldo actual	27,037,683.76



Secretaría de Administración y Finanzas

Gobierno del Estado de Tabasco Fideicomisos de Administración

Nombre:	Fideicomiso irrevocable de inversión y administración Fondo de Fomento Agropecuario del Estado de Tabasco
Fecha de Creación:	9 de marzo de 1996
No. del Fideicomiso:	80003083
Objeto:	Aumentar progresivamente el ingreso de los productores, incrementar la producción agropecuaria a una tasa superior a la del incremento demográfico, producir suficientes alimentos para la población y fomentar las exportaciones de productos del campo.
Fideicomitente:	El Gobierno del Estado de Tabasco.
Fiduciaria:	El Banco de Crédito Rural del Golfo, S.N.C.
Fideicomisarios:	Las organizaciones de productores o estos en lo individual del Estado de Tabasco que determine el Comité Técnico.
Comité Técnico:	4 personas designadas por la Secretaría de Agricultura, Ganadería y Desarrollo Rural 4 Personas designadas por el Gobierno del Estado Gobernador del Estado
Saldo actual	270,714,917.26



Secretaría de Administración y Finanzas

Gobierno del Estado de Tabasco Fideicomisos de Administración

Nombre:	Fideicomiso de inversión y garantía complementaria para el apoyo empresarial de tabasco.
Fecha de Creación:	28 de marzo de 2000
No. del Fideicomiso:	150738
Objeto:	Garantizar en forma complementaria al fideicomisario y, en su caso, pagar en la proporción que corresponda y hasta por el importe del patrimonio fideicomitado, los créditos otorgados a las empresas, personas físicas y jurídico colectivas.
Fideicomitente:	El Gobierno del Estado de Tabasco, a través de la Secretaría de Administración y Finanzas.
Fiduciaria:	HSBC MEXICO, S.A. Institución de Banca Múltiple Grupo Financiero HSBC.
Fideicomisarios:	Nacional Financiera y/o la banca de Desarrollos por los créditos que haya otorgado a las empresas y a las personas físicas y jurídico colectivas que realicen actividad empresarial y comercial en el Estado de Tabasco.
Comité Técnico:	Titular de la Secretaría de Fomento Económico Titular de la Secretaría de Planeación Titular de la Secretaría de Contraloría Un representante de la Institución Acreditante
Saldo actual	12,497,173.91



Secretaría de Administración y Finanzas

Gobierno del Estado de Tabasco Fideicomisos de Administración

Nombre :	Fideicomiso Irrevocable de Fuente Alternativa de Pago. AGROTAB
Fecha de Creación:	11 de julio de 2002
No. De Contrato:	167398
Objeto:	Crear un mecanismo alternativo de pago para asegurar el pago del porcentaje que determine el comité técnico de las amortizaciones del crédito a favor de los fideicomisarios, para apoyar a la Secretaría de Desarrollo Agropecuario, Forestal Y Pesca en el impulso económico del desarrollo de los productores del Estado de Tabasco.
Fideicomitente:	El Gobierno del Estado de Tabasco, a través de la Secretaría de Administración y Finanzas.
Fiduciaria:	HSBC México, S.A. Institución de Banca Múltiple, Grupo Financiero HSBC.
Fideicomisarios:	Banco HSBC y las instituciones de crédito por los créditos que otorguen a los productores del Estado de Tabasco.
Comité Técnico:	Director de Financiamiento Rural, Presidente del Comité Secretario de Administración y Finanzas, Secretario Ejecutivo Presidencia Estatal de FIRA, Vocal Delegado Estatal de SAGARPA, Vocal Secretaría de la Contraloría, Comisario
Saldo actual	105,255,058.60



Secretaría de Administración y Finanzas

Gobierno del Estado de Tabasco Fideicomisos de Administración

Nombre:	Contrato de Fideicomiso Irrevocable de Administración e Inversión, denominado "Fideicomiso para la Modernización de Transporte Público Urbano de la ciudad de Villahermosa, TRANSBUS"
Fecha de Creación:	30 de abril de 2008
No. del Fideicomiso:	250589
Objeto:	Crear un Fondo destinado a sufragar las erogaciones de costos,gastos,derechos y honorarios para la constitución legal de las personas morales que prestarán el servicio de transporte público urbano en la ciudad de villahermosa, así como el otorgar un apoyo único para el pago del enganche del crédito valor total de la unidad.
Fideicomitente:	El Gobierno del Estado de Tabasco, a través de la Secretaría de Administración y Finanzas.
Fiduciaria:	HSBC México, S.A.
Fideicomisarios:	Las personas Morales y/o Personas jurídicas colectivas constituidas para prestar el servicio de transporte publico urbano en la ciudad de Villahermosa y que sean designadas con este carácter por el comité técnico del fideicomiso, previo el cumplimiento de su parte de los requisitos establecidos en las reglas de operación del fideicomiso Transbus, que forman parte integrante del presente fideicomiso.
Comité Técnico:	Titular de la Secretaría de Comunicaciones y Transporte del Estado Titular de la Secretaría de Administracion y Finanzas Titular de la Secretaría de Gobierno Titular de la Secretaría de Asentamientos y Obras Públicas Titular de la Secretaría de Contraloría
Saldo actual	3,924,541.79



Secretaría de Administración y Finanzas

Gobierno del Estado de Tabasco Fideicomisos de Administración

Nombre:	Contrato de fideicomiso de administración, inversión y fuente de pago, para el Fondo del Rescate Urbano de la zona sur-poniente del centro histórico de la ciudad de Villahermosa.
Fecha de Creación:	2 de agosto de 2005
No. del Fideicomiso:	73746-7
Objeto:	Destinado al pago de los gastos que se deriven de la construcción y rescate urbano de la zona sur poniente del Centro histórico de la ciudad de Villahermosa.
Fideicomitente:	El Gobierno del Estado de Tabasco, a través de la Secretaría de Administración y Finanzas.
Fiduciaria:	Banco Mercantil del Norte, S.A.
Fideicomisarios:	El mismo fideicomitente, a través de las dependencias que formen parte de la Administración Pública Estatal, pudiendo el fiduciario hacer entregas a otras personas físicas o jurídicas colectivas, por cuenta y orden del propio fideicomitente.
Comité Técnico:	Titular de la Secretaría de Administración y Finanzas, quien lo preside. Titular de la Secretaría de Comunicaciones, Asentamiento y Obras Públicas Titular de la Secretaría de Cultura, Recreación y Deporte Titular de la Secretaría de la Contraloría, Invitado Presidente Municipal del Municipio de Centro, invitado
Saldo actual	12,349,705.94



Secretaría de Administración y Finanzas

Gobierno del Estado de Tabasco Fideicomisos de Administración

Nombre del Fideicomiso:	Fideicomiso de Administración, inversión y fuente alterna de pago, denominado "Fondo de Apoyo a la Mujer"
Fecha de Creación:	08 de Septiembre de 2005
No. del Fideicomiso:	73765-3
Objetivo:	Crear un fondo para destinarlo al pago de los gastos que se generen por fomentar el desarrollo de las mujeres de estado de Tabasco mediante la operación de un sistema de otorgamientos de apoyos financieros, así como de crear un mecanismo alterno de pago para asegurar el pago del porcentaje de las amortizaciones de los créditos a favor de los fideicomisarios.
Fideicomitente:	El Gobierno del Estado de Tabasco, a través de la Secretaría de Administración y Finanzas.
Fiduciaria:	Banco Mercantil del Norte, S.A.
Fideicomisarios:	El Banco Mercantil del Norte, S.A. Institución de Banca Múltiple, Grupo Financiero Banorte y/o las instituciones de crédito bancarias y no bancarias por los créditos que otorguen a las beneficiarias, así como el mismo fideicomitente, por conducto de cualquiera de las secretarías que para tal efecto designe el Comité técnico del fideicomiso, pudiendo el fiduciario hacer entregas de dinero por cuenta y orden de el fideicomitente a las mujeres emprendedoras del estado de tabasco, comprendiendo asimismo a las personas jurídico colectivas a las que este resuelva apoyar para su mejor desarrollo humano y económico, a quienes se les denominara sujetas de apoyo.
Comité técnico:	Titular de la Secretaría de Desarrollo, Forestal y Pesca. Titular de la Secretaría de Administración y Finanzas Titular de la Secretaría de Desarrollo Social y Protección del Medio Ambiente Titular de la Secretaría de Desarrollo económico y Turismo Titular del Sistema para el Desarrollo Integral de la Familia
Saldo actual	24,554,563.91



Secretaría de Administración y Finanzas

Gobierno del Estado de Tabasco Fideicomisos de Administración

Nombre :	Fideicomiso de inversión y administración para la operación del programa de "Creando Empresarios"
Fecha de Creación:	23 de septiembre de 2002
No. del Fideicomiso:	1874-6
Objeto:	Fomentar una cultura empresarial entre los jóvenes universitarios de instituciones públicas de educación superior a través de la promoción y apoyo financieros para la creación de nuevas empresas en el municipio del centro, otorgando apoyos económicos necesarios a los proyectos seleccionados así como identificar los proyectos viables para el ámbito empresarial y de servicios que contribuyan a solidificar en el municipio el desarrollo económico.
Fideicomitente:	El H. Ayuntamiento del Municipio del Centro, el Poder Ejecutivo del Estado libre y soberano de Tabasco y la Universidad Tecnológica de Tabasco.
Fiduciaria:	Banco Mercantil del Norte, S.A.
Fideicomisarios:	Los jóvenes recién egresados de las instituciones de educación superior con residencia en el municipio del centro, con proyectos seleccionados por el comité técnico como susceptibles de apoyos financieros.
Comité técnico:	Presidente Mpal del Ayuntamiento de Centro, Un rep. de la Admón. Pública Mpal. Dos rep. De la Admón. Pública Centralizada Un rep. De las Instituciones de Educación Superior Comisarios los Órganos de Control Interno Estatal y Municipal
Saldo actual	1,048,887.60



Secretaría de Administración y Finanzas

Gobierno del Estado de Tabasco Fideicomisos de Administración

Nombre :	Fideicomiso irrevocable de inversión y fuente de pago, para la prevención y ataque frontal a las contingencias del estado de Tabasco.
Fecha de Creación:	10 de diciembre de 2003
No. del Fideicomiso:	2066
Objeto:	Prevenir, atender y reparar daños a la infraestructura pública y bienes públicos estatales y municipales no sujetos a aseguramiento y daños en bosques y áreas naturales protegidas ocasionados por desastres naturales; así como apoyar a toda la población afectada dentro de la zona siniestrada en sus necesidades inmediatas de protección a la vida, salud, alimentación, vestido y albergue; y como último punto apoyar la consolidación, reestructuración y reconstrucción de los bienes inmuebles considerados como monumentos arqueológicos, artísticos e históricos bajo la responsabilidad de las entidades federativas.
Fideicomitente:	El Gobierno del Estado de Tabasco, a través de la Secretaría de Administración y Finanzas.
Fiduciaria:	Banco Nacional de Obras y Servicios Públicos, S.N.C.
Fideicomisarios:	El mismo fideicomitente y los municipios afectados para que reciban obras, adquisiciones y servicios, que se paguen con cargo al patrimonio del presente fideicomiso, para su administración, mantenimiento y conservación conforme lo determine el Comité Técnico.
Comité Técnico:	Secretario de Seguridad Pública Secretario de Administración y Finanzas Secretario de Gobierno del Estado Secretario de Comunicaciones, Asentamientos y Obras Públicas Representantes de los Municipios Afectados Un representante del Fiduciario
Saldo actual	1,996,493.36



Secretaría de Administración y Finanzas

Gobierno del Estado de Tabasco Fideicomisos de Administración

Nombre :	Fideicomiso Irrevocable de Inversión y Fuente de Pago del Fondo Nacional de Desastres Naturales
Fecha de Creación:	11 de octubre de 1999
No. del Fideicomiso:	1999
Objeto:	Atender, recepcionar y desembolsar los recursos destinados por el Gobierno Federal al Gobierno del Estado vía subsidio, para la atención de los daños provocados por los desastres naturales.
Fideicomitente:	El Gobierno del Estado de Tabasco.
Fiduciaria:	Banco Nacional de Obras y Servicios Públicos, S.N.C.
Fideicomisarios:	En primer lugar los municipios que sean afectados por un desastre natural, que aporten recursos en efectivo o en especie al presente fideicomiso, previamente aprobados por el Comité Técnico. En segundo lugar el Gobierno del Estado y los municipios a efecto de que les sean reembolsados los remanentes patrimoniales en numerario, que en su caso hubiere, en proporción al monto de sus aportaciones.
Comité Técnico:	Gobernador del Estado Secretario de Planeación y de Finanzas Un Rep. de cada municipio que sea afectado por un desastre natural Un representante del Fiduciario Rep. de la SHCP, SEGOB y de cada una de las dependencias o entidad federal participante
Saldo actual	470,246,798.58



Secretaría de Administración y Finanzas

Gobierno del Estado de Tabasco Fideicomisos de Administración

Nombre:	Fideicomiso de inversion y fuente de pago
Fecha de Creación:	7 de diciembre de 2001
No. del Fideicomiso:	2050
Objeto:	Tiene como finalidad administrar los recursos a efecto de que se destinen a fomentar y canalizar apoyos a estudios y proyectos que hayan sido identificados por los fideicomitentes como detonadores de desarrollo económico y social de la meso Región Sur Sureste de México.
Fideicomitente:	Los Gobiernos de los Estados de Campeche, Chiapas, Guerrero, Oaxaca, Puebla, Quintana Roo, Tabasco, Yucatán y Veracruz.
Fiduciaria:	Banco Nacional de Obras y Servicios Públicos, S.N.C.
Fideicomisarios:	El mismo fideicomitente como primer término y en segundo el Gobierno Federal a efecto de recibir los remanentes de los recursos federales que los fideicomitentes reciban vía subsidio.
Comité Técnico:	Un representante de la Oficina de la Presidencia para la Planeación Estratégica y desarrollo Regional Un representante de cada uno de los Fideicomitentes Un representante de la Coordinación del Plan Puebla Panamá Un representante de la Secretaría de Desarrollo Social Un representante del Fiduciario Coordinador Ejecutivo del Fideicomiso Un evaluador preferentemente de las Contralorías estatales
Saldo actual	10,737,243.02



Secretaría de Administración y Finanzas

Gobierno del Estado de Tabasco Fideicomisos de Administración

Nombre:	Fideicomiso público de inversión y administración para la operación del programa escuelas de calidad en el Estado de Tabasco.
Fecha de Creación:	24 de septiembre de 2001
No. del Fideicomiso:	F/43193-2
Objeto:	Crear un mecanismo que administre los recursos destinados a la construcción de espacios educativos, mobiliario, equipo y/o acervo bibliográfico; así como también al mantenimiento de los espacios educativos o equipo y a la adquisición de materiales didácticos y de apoyo y por ultimo asignar a otros componentes que fortalezcan las actividades de enseñanza y aprendizaje.
Fideicomitente:	El Gobierno del Estado de Tabasco, a través de la Secretaría de Administración y Finanzas.
Fiduciaria:	BBVA Bancomer Servicios, S.A.
Fideicomisarios:	Las escuelas de educación primaria dependientes de la Secretaría de Educación del Estado, seleccionadas para participar en el programa "Escuelas de Calidad".
Comité Técnico:	Secretario de Educación del Estado Subsecretario de Desarrollo Educativo Subsecretario de Planeación e Innovación Educativa de la SEP Rep. de la Secretaría de Educación Pública en el Estado Dir. Gral del Comité Administrador del Programa Estatal de Construcción de Escuelas de Calidad del Estado de Tabasco Presidente Ejecutivo del Consejo de Educativo del Estado de Tabasco Coordinador Gral. Del Programa para Abatir el Rezago educativo del Estado Rep. de la Secretaría de Contraloría
Saldo actual	15,426,182.04



Secretaría de Administración y Finanzas

Gobierno del Estado de Tabasco Fideicomisos de Administración

Nombre	Fideicomiso para la Promoción Turística del Estado de Tabasco
Fecha de Creación:	8 de abril de 1999
No. del Fideicomiso:	F/30840-3
Objetivo:	Determinar los mecanismos de apoyo para el financiamiento de la promoción turística del estado de Tabasco, en especial de sus productos turísticos, que comprenden sus recursos naturales, culturales y socioculturales, sus actividades y festividades, sus servicios turísticos; así mismo elaborar estudios e investigaciones que permitan evaluar la imagen turística del Estado de Tabasco, y en general Fomentar todo tipo de actividades, eventos y espectáculos que promuevan y difundan los recursos, atractivos y servicios turísticos del Estado de Tabasco.
Fideicomitente:	El Gobierno del Estado de Tabasco, a través de la Secretaría de Administración y Finanzas.
Fiduciaria:	BBVA Bancomer Servicios, S.A.
Fideicomisarios:	Las personas físicas o jurídico colectivas que realicen las acciones de promoción y difusión turística del estado de tabasco que el comité técnico designe.
Comité Técnico:	Titular de la Secretaría de Fomento Económico Titular de la Secretaría de Administración y Finanzas Titular de la Secretaría de Contraloría Titular del Instituto de Turismo 4 Representantes de la Asociación de Hoteles y Moteles de Tabasco AC Presidente del Consejo Consultivo Turístico del Estado de Tabasco
Saldo actual	9,516,624.24



Secretaría de Administración y Finanzas

Gobierno del Estado de Tabasco Fideicomisos de Administración

Nombre:	Fideicomiso publico de inversión y administración para la operación del programa nacional de becas y financiamiento en el estado de tabasco.
Fecha de Creación:	31 de octubre 2001
No. del Fideicomiso:	F/43378-9
Objetivo:	Propiciar que estudiantes en situación económica adversa y deseado de superación puedan continuar su proyecto educativo en el nivel de educación superior; lograr la equidad educativa mediante la ampliación de las oportunidades de acceso y permanencia en programas educativos de reconocida calidad ofrecidos por las instituciones públicas de educación superior en el país; reducir la deserción escolar y propiciar la terminación oportuna de los estudios mediante el otorgamiento de apoyos que fomenten una mayor retención de los estudiantes en los programas educativos.
Fideicomitente:	El Gobierno del Estado de Tabasco, a través de la Secretaría de Administración y Finanzas.
Fiduciaria:	BBVA Bancomer Servicios, S.A.
Fideicomisarios:	Los Estudiantes del Estado de Tabasco que hayan sido aceptados o se encuentren inscritos en instituciones públicas de educación superior de la entidad, que hayan resultado beneficiados con la beca Pronabes de conformidad con la selección que realice el comité técnico.
Comité Técnico:	Secretario de educación del Estado Director General de educación Media Superior y Superior de la SEP Rep. De Secretaría de educación Pública Federal en el Estado Titulares, Directores Generales o Rep. De Instituciones públicas de educación Superior del Estado Representante de la Asociación Nacional de Universidades e Instituciones de educación Superior ANUIES. Director de Planeacion y Programación de la Subsecretaria de Planeacion e Innovación Educativa, de la Sec. de Educación.
Saldo actual	62,860,858.78



Secretaría de Administración y Finanzas

Gobierno del Estado de Tabasco Fideicomisos de Administración

Nombre:

Fondo de Apoyo al Programa Especial de Financiamiento a la Vivienda para el Magisterio en el Estado de Tabasco (FOVIMTAB)

Fecha de Creación:

9 de febrero de 1995

No. del Fideicomiso:

165005-8

Objeto:

Fideicomiso irrevocable de inversión, administración y asignación de recursos de los fondos que se aporten por parte del gobierno federal, gobierno estatal y otros, para el otorgamiento de créditos destinados al pago de enganche y escrituración para la adquisición de vivienda nueva o usada para el magisterio.

Fideicomitente:

El Gobierno del Estado de Tabasco a través de la Secretaría de Administración y Finanzas.

Fiduciaria:

Banco Nacional de México, S.A.

Fideicomisarios:

En primer lugar los maestros que designe el comité técnico estatal y en segundo término el propio fideicomitente.

Comité técnico:

Secretaría de Educación
Rep. de la Secretaría de Administración y Finanzas
Rep. de la Secretaría de Contraloría
Rep. del FOVISSSTE
Rep. del FOVI
Rep. del SNTE
Rep. del INVITAB

Saldo actual

14,870,138.94



Secretaría de Administración y Finanzas

Gobierno del Estado de Tabasco Fideicomisos de Administración

Nombre del Fideicomiso:	Fideicomiso irrevocable de inversión y administración para el programa de tecnologías educativas y de la información para el magisterio de educación básica del estado de tabasco.
Fecha de Creación:	19 de marzo de 2002
No. del Fideicomiso:	165055-4
Objetivo:	Destinar recursos para la creación de un fondo de apoyo por persona para la adquisición de un paquete informático para los integrantes del magisterio del SNTE de educación básica del estado de Tabasco, facilitando la actualización, el acceso y el manejo de tecnología de punta al magisterio
Fideicomitente:	El Gobierno del Estado de Tabasco, a través de la Secretaría de Administración y Finanzas.
Fiduciaria:	Banco Nacional de México, S.A.
Fideicomisarios:	Los maestros de educación básica afiliados al Sindicato Nacional de Trabajadores de la Educación en el Estado de Tabasco.
Comité Técnico:	Gobierno del Estado Rep.Secretaría de Educación Pública Rep. de la Secretaría de Administración y Finanzas Rep. Del SNTE Rep.Fiduciario
Saldo actual	48,911,559.39



Secretaría de Administración y Finanzas

Gobierno del Estado de Tabasco Fideicomisos de Administración

Nombre :	Fideicomiso de Inversión, Administración y asignación de recursos para el programa de financiamiento a la vivienda del personal docente de apoyo y asistencia a la Educación y directivo del Colegio de Bachilleres del Edo de Tabasco.
Fecha de Creación:	4 de julio 1997
No. del Fideicomiso:	165027-9
Objeto:	Crear un fondo de financiamiento para la vivienda y gastos de escrituración por la adquisición de terrenos, vivienda nueva o usada, materiales para construcción, reparación y ampliación o mejoramiento de casa habitación, al pago de pasivos contraídos por los fideicomisarios de tales conceptos.
Fideicomitente:	El Colegio de Bachilleres del Estado de Tabasco
Fiduciaria:	Banco Nacional de México, S.A.
Fideicomisarios:	El Personal Docente, de Apoyo y Asistencia a la Educación y Directivo de " EL COBATAB "
Comité Técnico:	Secretaría de Educación Director General del Colegio de Bachilleres Secretario de Administración y Finanzas Contralor Interno de la Secretaría de la Contraloría y Desarrollo admvo. en el COBATAB Director General del Instituto de Seguridad Social del Estado
Saldo actual	112,842,901.40



Secretaría de Administración y Finanzas

Gobierno del Estado de Tabasco Fideicomisos de Administración

Nombre:	Fideicomiso Irrevocable de Inversion, Administracion y Fuente Alterna de pago y Garantía, denominado "Fondo de Garantía Mutualista Tabasco"
Fecha de Creación:	30 de Septiembre de 2008
No. del Fideicomiso:	731981
Objeto:	Crear un fondo destinado del que se dispondra para cubrir a Fega las garantías que este pague a los intermediarios financieros y a la financiera rural para apoyar la denotacion de los creditos en el Estado de Tabasco para fomentar el desarrollo de los productores del sector agropecuario, pesquero, forestal y agroindustrial de tabasco y cualquier otra actividad economica licita del sector rural.
Fideicomitente:	El Gobierno del Estado de Tabasco, a través de la Secretaría de Administración y Finanzas.
Fiduciaria:	Banco Mercantil del Norte, S.A.
Fideicomisarios:	El Fondo Especial de Asistencia Técnica y Garantía para Créditos Agropecuarios FEGA y las personas físicas y morales que determine el Comité Técnico del Fideicomiso, que funcionen bajo un esquema de Garantía para los productores agropecuarios del Estado de Tabasco.
Comité Técnico:	Titular de la SAGARPA 2 Representantes Titulares de la Secretaria de Desarrollo Forestal y Pesca Titular de la FIRA Titular de la Secretaría de Contraloría Titular de los Productores de Tabasco Titular de la Secretaría de Administración y Finanzas Titular Fiduciario
Saldo actual	106,954,296.73



Secretaría de Administración y Finanzas
