



Secretaría de Administración y Finanzas

INFORME TRIMESTRAL SOBRE LA SITUACIÓN ECONÓMICA, LOS INGRESOS Y EGRESOS PÚBLICOS DEL ESTADO DE TABASCO (2do. Trimestre de 2008)

ÍNDICE

	Página
Presentación	
I. ENTORNO ECONÓMICO	
I.1. Nacional	3
I.2. Estatal	9
II. INGRESOS PÚBLICOS	
II.1. Ingresos totales	10
II.1.1. Propios	11
II.1.2. Federales Coordinados	15
II.1.3. Transferencias Federales	16
II.2. Indicadores Fiscales	18
II.2.1. Indicadores de desempeño fiscal	18
II.2.2. Indicadores de auditoria fiscal	20
II.2.3. Indicadores de auditoria fiscal en impuestos estatales	21
III. EGRESOS DEL ESTADO	
III.1. Gasto neto total	22
III.1.1 Gasto programable	23
a. Poder Legislativo	23
b. Poder Judicial	23
c. Órganos autónomos	23
d. Poder Ejecutivo	24
III.1.2. Clasificación económica del gasto del Poder Ejecutivo	24
III.1.3. Clasificación administrativa del gasto del Poder Ejecutivo	26
III.1.4. Clasificación funcional del gasto del Poder Ejecutivo	28
III.2. Recursos derivados de convenios	29
III.3. Fideicomisos	29
III.4. Saldos del ejercicio presupuestario	30
IV. DEUDA DEL ESTADO	31
V. INFORME SOBRE LA CONTINGENCIA	33
ANEXOS	36

PRESENTACIÓN

En cumplimiento a los artículos 51 fracción VII de la Constitución Política del Estado de Tabasco; 17 fracción IV de la Ley de Planeación del Estado; 5 de la Ley de Presupuesto, Contabilidad y Gasto Público del Estado; 7 fracción I, IV y V de la Ley de Deuda Pública Estatal; 6 fracción IV de la Ley de Transparencia y Acceso a la Información Pública del Estado; 2, 3 y 4 de la Ley de Ingresos, así como los artículos 3, 4, 5, y 8 del Presupuesto General de Egresos, ambos para el Ejercicio Fiscal de 2008, se rinde a la Comisión de Hacienda y Presupuesto del H. Congreso del Estado de Tabasco el Segundo Informe Trimestral sobre la Situación Económica, los Ingresos y Egresos Públicos del Estado de Tabasco.

Este documento incluye una descripción del Entorno Económico Nacional y Estatal, que incide sobre el ejercicio de las Finanzas Públicas del Estado. En este primer apartado se describe el comportamiento de los principales indicadores económicos nacionales y estatales.

En un segundo punto se detalla la evolución de los Ingresos Públicos de la Entidad durante el segundo trimestre del año, así como los indicadores de desempeño fiscal que dan cuenta del comportamiento de los ingresos. Su explicación incluye dos anexos, en los cuales se reportan en forma desagregada los Ingresos de la Hacienda Pública Estatal durante el año y su comparación con el año anterior.

En el tercer rubro se detallan los Egresos Públicos de la Entidad, divididos en gasto programable y no programable. El programable del Poder Ejecutivo se presenta en sus tres clasificaciones; administrativa, económica y funcional. Se incluye en este apartado la información de los recursos derivados de convenios, de los fideicomisos y los saldos de los subejercicios presupuestales de las dependencias gubernamentales.

La cuarta sección del Informe incluye una explicación de la situación de la deuda del Estado, y se finaliza con un análisis sobre el destino de los recursos recibidos con motivo de la Contingencia del año pasado.

Es necesario precisar que todas las cifras reportadas son preliminares.

I. ENTORNO ECONÓMICO

I.1. Nacional

Los indicadores de la economía nacional, muestran un crecimiento a ritmo moderado en el primer trimestre de 2008.

Aun cuando las condiciones económicas externas apunten a influir negativamente en el comportamiento de la dinámica económica nacional, derivado de la crisis alimentaria, el sostenido incremento de precios de los energéticos, y la recesión económica de Estados Unidos, principal socio comercial de México; la demanda interna muestra indicadores positivos.

En este trimestre se mostrarán los indicadores de las actividades económicas nacionales, en los casos de las tasas de variación real, deflactados con año base 2003.

De igual forma, el Producto Interno Bruto, se presenta desagregado en el sector terciario en mayor número de subsectores, de acuerdo a la nueva metodología del INEGI.

Así, la demanda creció a una tasa anualizada de 4.1 por ciento al primer trimestre, contra 2.9 por ciento, de incremento para el primer trimestre del año anterior.

El consumo creció 3.7 por ciento, impulsado por el ritmo de crecimiento básicamente del privado, 3.7, mientras que el consumo del sector público, registró un incremento 0.7 por ciento. Los indicadores de crecimiento en la producción para este trimestre se considera se deben al impacto directo, por el día adicional que significa el año bisiesto, asimismo, se contempla el periodo vacacional de semana santa.

Respecto a la formación de capital fijo público generado en el trimestre, 6.9 por ciento refleja un indicador positivo, respecto a la inversión pública, lo que contribuye a mantener el dinamismo de las actividades económicas internas. La inversión que se destina a capital fijo por el sector privado, muestra señales de crecimiento moderado, al cerrar el trimestre con 1.9 por ciento.

Por otro lado, las exportaciones, presentan un indicador de crecimiento favorable al ubicarse en 5.4 por ciento, en relación al 1.7 por ciento, que incrementó en el primer trimestre del 2007, lo que podría deberse en primera instancia a la depreciación del peso frente a otras monedas, así como puede representar el haber elevado el nivel competitivo, al diversificar sus mercados.

En lo que refiere a las importaciones de bienes y servicios, su incremento en un 8.8 por ciento, refleja los signos positivos del ritmo de las actividades económicas internas. En este caso, sus registros se muestran en un sostenido crecimiento desde el primer trimestre del año pasado, sin embargo, en un sentido negativo, significa la dependencia de productos de otros países para cubrir la demanda.

Oferta y demanda
Cifras al primer trimestre del 2008
(Variación porcentual real)

Concepto	2007				2008
	I	II	III	IV	I
Oferta	2.9	3.7	4.6	5.2	4.1
Producto interno bruto	2.5	2.6	3.4	4.2	2.6
Importación de bienes y servicios	4.2	7.1	8.3	8.2	8.8
Demanda	2.9	3.7	4.6	5.2	4.1
Consumo	3.3	4.0	3.8	3.6	3.7
Privado	4.4	4.2	4.1	4.2	3.7
Público	-0.6	-0.1	1.9	2.7	0.7
Formación de capital	7.2	5.6	5	4.8	2.7
Privado	10.3	6.2	5.9	2.8	1.9
Público	-7.9	2.6	1.1	11.7	6.9
Exportación de bienes y servicios	1.7	6.1	8.8	7.8	5.4

Fuente: INEGI

El Producto Interno Bruto, registró un crecimiento de 2.6 por ciento, en relación al obtenido en el primer trimestre de 2007, 2.5 por ciento, ligeramente arriba por 10 pb.

El sector agropecuario, presenta una tasa de variación negativa, de 1.3 por ciento.

Respecto al sector industrial, se coloca como el segundo sector de mayor crecimiento, después del sector servicios, aun cuando su indicador fue de 0.9 por ciento, en referencia al 1.7 por ciento, incrementado en el periodo comparativo del año pasado.

Así, su resultado en ritmo de crecimiento, se ve impulsado por el subsector de electricidad, agua y suministro de gas por ductos al consumidor final, pues su tasa de variación, es de 8.0 por ciento, seguido del subsector de la industria manufacturera, al aumentar 2.7 por ciento. Por su parte, la construcción, muestra un 0.1 por ciento de incremento, y la minería desciende en 5.8 por ciento en tasas anualizadas de crecimiento.

El sector servicios, muestra la mayor tasa de crecimiento, 4.0 por ciento, así como mayor participación en el PIB, 67.0 por ciento.

Los cinco subsectores con un mejor desempeño en su nivel del crecimiento en tasas anualizadas, son información en medios masivos, 11.6 por ciento; servicios financieros y de seguros, 9.6 por ciento; comercio, 5.4; dirección de corporativos y de empresas, 5.0; y servicios de esparcimiento culturales y deportivos, y otros servicios recreativos, 4.9 por ciento.

Secretaría de Administración y Finanzas

Producto Interno Bruto
Por gran división de la actividad económica
(Variación porcentual real)

	2007				2008
	I	II	III	IV	I
PIB TOTAL	2.5	2.6	3.4	4.2	2.6
Agropecuario	0.1	2.8	3.7	1.4	-1.3
Industrial	1.7	1	1.9	3.1	0.9
Minería	-2.5	-2.8	-4.5	-4.0	-5.8
Electricidad, agua y suministro de gas por ductos al consumidor final	8.1	5.3	6.8	8.6	8.0
Construcción	5.8	1.8	1.7	3.0	0.1
Industrias manufactureras	1.1	1.5	3.6	4.7	2.7
Servicios	3.5	3.7	4.4	5.2	4
Comercio	2.3	4.0	5.1	4.7	5.4
Transportes, correos y almacenamiento	2.5	2.7	3.6	4.6	4.0
Información en medios masivos	12.5	10.0	12.2	13.3	11.6
Servicios financieros y de seguros	12.6	10.3	11.4	9.8	9.6
Servicios inmobiliarios y de alquiler de bienes muebles e intangibles	4.3	4.4	4.5	4.7	3.6
Servicios profesionales, científicos y técnicos	2.6	2.2	1.7	7.7	-1.6
Dirección de corporativos y empresas	0.6	3.6	-0.6	2.1	5.0
Servicios de apoyo a los negocios y manejo de desechos y servicios de remediación	-1.0	-1.2	3.7	4.2	2.5
Servicios educativos	1.4	1.9	1.6	4.3	0.9
Servicios de salud y de asistencia social	4.8	4.9	0.5	1.3	0.5
Servicios de esparcimiento culturales y deportivos, y otros servicios recreativos	6.3	6.4	6.7	6.6	4.9
Servicios de alojamiento temporal y de preparación de alimentos y bebidas	3.3	2.1	1.2	1.2	3.5
Otros servicios excepto actividades del Gobierno	3.6	4.0	4.8	4.4	2.6
Actividades del Gobierno	-2.9	-2.1	1.5	3.4	0.8

Fuente: INEGI

Aunque algunos sectores, muestran dinamismo en sus tasas de crecimiento, pueden no tener una gran representatividad en la participación en el Producto Interno Bruto.

El sector agropecuario, proporciona el 3.5 por ciento del total del PIB.

El sector industrial en su conjunto participa con el 32.3 por ciento. Las manufacturas aportan el 18.9 por ciento, le sigue la construcción con el 6.8 por ciento, la minería con el 5.1 por ciento, y por último el subsector de electricidad, agua y suministro de gas por ductos al consumidor final con el 1.5 por ciento.

El sector servicios representa el 67.0 por ciento, del PIB, y sus subsectores principales, son comercio con el 16.4 por ciento, servicios inmobiliarios y de alquiler de bienes muebles e intangibles, con el 11.4 por ciento, transportes, correos y almacenamiento con el 7.4 por ciento, servicios educativos, 4.8 por ciento, servicios financieros y de seguros, 4.1 por ciento.

Secretaría de Administración y Finanzas

Producto Interno Bruto
Por gran división de la actividad económica
Estructura porcentual

	2007				2008
	I	II	III	IV	I
PIB TOTAL	100.0	100.0	100.0	100.0	100.0
Agropecuario	3.6	3.9	3.4	4.0	3.5
Industrial	32.9	32.5	32.4	31.6	32.3
Minería	5.6	5.4	5.2	4.9	5.1
Electricidad, agua y suministro de gas por ductos al consumidor final	1.4	1.4	1.6	1.4	1.5
Construcción	7.0	6.9	6.7	6.6	6.8
Industrias manufactureras	18.9	18.8	18.9	18.6	18.9
Servicios	66.1	66.2	67.0	67.1	67.0
Comercio	15.9	16.2	16.3	16.5	16.4
Transportes, correos y almacenamiento	7.3	7.4	7.4	7.4	7.4
Información en medios masivos	3.5	3.6	3.7	3.6	3.8
Servicios financieros y de seguros	3.9	4.1	4.1	4.0	4.1
Servicios inmobiliarios y de alquiler de bienes muebles e intangibles	11.6	11.3	11.3	11.0	11.7
Servicios profesionales, científicos y técnicos	3.3	3.3	3.5	4.1	3.2
Dirección de corporativos y empresas	0.4	0.4	0.5	0.4	0.4
Servicios de apoyo a los negocios y manejo de desechos y servicios de remediación	2.4	2.4	2.8	3.0	2.4
Servicios educativos	4.9	4.8	4.6	4.8	4.8
Servicios de salud y de asistencia social	3.1	3.0	2.9	2.8	3.0
Servicios de esparcimiento culturales y deportivos, y otros servicios recreativos	0.3	0.4	0.6	0.4	0.3
Servicios de alojamiento temporal y de preparación de alimentos y bebidas	2.9	2.8	2.7	2.6	2.9
Otros servicios excepto actividades del Gobierno	2.8	2.8	2.8	2.7	2.8
Actividades del Gobierno	3.8	3.8	3.7	3.9	3.7
	-2.54	-2.67	-2.71	-2.61	-2.76

Fuente: INEGI

La balanza comercial, cerró el segundo trimestre del 2008, con un déficit de 893 millones de dólares, cifra menor que el déficit registrado en el mismo periodo del 2007, en el

cual se colocó en 2,308 millones de dólares

Las exportaciones mostraron un mejor comportamiento generalizado al incrementar en 17.34 por ciento, respecto al mismo lapso del año pasado, lo que representa en términos absolutos 79,388 millones de pesos; además de mostrar incremento en todos los rubros.

Así las exportaciones petroleras, crecieron en 49.67 por ciento; las no petroleras en 11.61 por ciento; las del sector agropecuario, 9.80 por ciento; extractivas, 28.14 por ciento; manufactura, 11.55 por ciento.

Lo que significan para las exportaciones petroleras 15,254 millones de dólares; y las exportaciones no petroleras en su conjunto 64,134 millones de dólares, donde las manufacturas aportan 61,297 millones de dólares, agropecuarias 2,310 millones de dólares y las extractivas 527 millones de dólares.

Las importaciones incrementaron en un 14.75 por ciento. Los bienes de consumo aumentaron en un 13.53 por ciento; bienes de uso intermedio, 14.08 por ciento; y finalmente los bienes de capital presentaron un mayor ritmo de crecimiento al cerrar el periodo en 20.39 por ciento.

En términos absolutos, las importaciones se colocaron en 80,281 millones de dólares, donde los bienes de uso intermedio muestran mayor participación con 58,325 millones de pesos, seguido de los bienes de consumo con 11,922 millones de dólares y por último los bienes de capital que aportan 10,033 millones de dólares.

Al desagregar las exportaciones petroleras, el déficit se acentúa por 16,146 millones de pesos, lo cual significa un incremento nominal del 29.18 por ciento, en relación al déficit en el que la balanza comercial se ubicó al cierre del segundo trimestre de 2007.

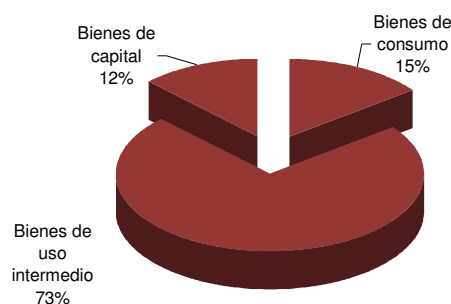
Balanza Comercial
(millones de dólares)

Concepto	2007 II	2008 II	Var. %
Balanza Comercial	-2,308	-893	-61.31
Exportaciones	67,656	79,388	17.34
Petroleras	10,192	15,254	49.67
No petroleras	57,464	64,134	11.61
Agropecuaria	2,104	2,310	9.80
Extractivas	412	527	28.14
Manufactura	54,949	61,297	11.55
Importaciones	69,964	80,281	14.75
Bienes de consumo	10,502	11,922	13.53
Bienes de uso intermedio	51,129	58,325	14.08
Bienes de capital	8,333	10,033	20.39
Balanza comercial sin exportaciones petroleras.	-12,500	-16,146	29.18

Fuente: Banco de México.

La composición de las importaciones durante el segundo trimestre de 2008, se integran de 15 por ciento de bienes de consumo, 12 por ciento para bienes de capital y 73 por ciento para bienes de uso intermedio.

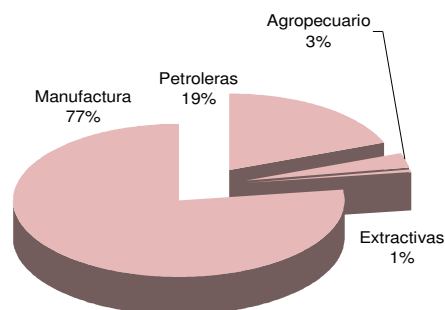
Composición de las importaciones durante el segundo trimestre del 2008



Fuente: Banco de México

En relación a la participación por componente de las exportaciones, las manufacturas contribuyen con el 77 por ciento, las exportaciones petroleras con el 19 por ciento, las agropecuarias con el 3 por ciento y las extractivas con el 1 por ciento.

Composición de las exportaciones durante segundo trimestre del 2008



Fuente: Banco de México

Secretaría de Administración y Finanzas

El precio promedio del petróleo crudo de exportación se ubicó en 93.70 dólares por barril al cierre del segundo trimestre de 2008.

Las expectativas del incremento de los precios del petróleo continúan, pues los conflictos geopolíticos, en el caso particular de Irán no cesan.

Aunque el alza sostenida del precio de petróleo, indique una relación directa con presiones inflacionarias, ha contribuido en gran escala en las finanzas públicas, compensando los menores niveles de producción petrolera del país.

Precios del petróleo crudo

Precios de venta promedio de exportación
Cifras al 2º Trimestre de 2008
(dólares por barril)

Año	Precios
2000	24.79
2001	18.61
2002	21.52
2003	24.78
2004	31.02
2005	42.69
2006	49.63
2007	61.66
2008 (Marzo)	83.13
2008 (Junio)	93.70 1/

1/ Precio promedio a Junio de 2008

Fuente: Petróleos Mexicanos. Indicadores Petroleros.

Al mes de junio de 2008 el tipo de cambio spot se ubicó en 10.31 pesos por dólar, en relación al registrado en junio del año anterior, 10.81, lo cual significa una apreciación del peso en 4.66 por ciento.

Tipo de cambio interbancario Cifras promedio mensual (pesos por dólares)

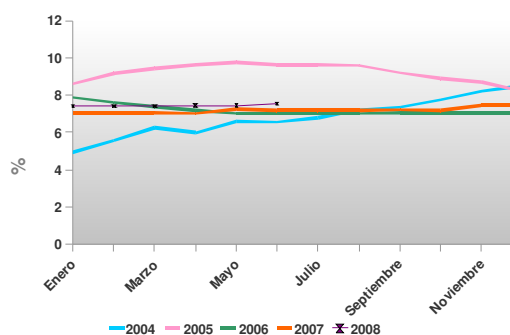
Concepto	2004	2005	2006	2007	2008
Enero	10.92	11.26	10.44	11.02	10.83
Febrero	11.01	11.14	10.45	11.16	10.72
Marzo	11.28	11.14	10.89	11.04	10.64
Abril	11.51	11.12	11.09	10.92	10.51
Mayo	11.39	10.97	11.29	10.75	10.33
Junio	11.46	10.82	11.27	10.81	10.31
Julio	11.36	10.68	10.91	10.94	
Agosto	11.39	10.69	10.9	11.03	
Septiembre	11.49	10.78	10.99	10.92	
Octubre	11.4	10.83	10.77	10.69	
Noviembre	11.37	10.67	10.98	10.91	
Diciembre	11.2	10.63	10.81	10.92	

Apreciación/Depreciación -0.72% 4.70% -1.71% -1.02% 4.66%

Fuente: Banco de México

La tasa de los Certificados de la Tesorería a 28 días, al segundo trimestre del 2008, presentó una variación de 7.56 por ciento, 12 pb, por arriba de la tasa en la que se había ubicado en los meses de abril y mayo 7.44 por ciento. Este indicador es el más alto desde febrero del 2006, en el cual registró 7.61 por ciento.

Evolución del rendimiento de los CETES a 28 días.



Fuente: Banco de México

La inflación general anual al mes de junio de 2008, se ubicó en el máximo registrado del año, 5.26 por ciento, su registro más alto desde el mes de noviembre del 2004.

En lo que refiere a la inflación de alimentos se posicionó en la más alta tasa de variación, al ubicarse en 9.34 por ciento; la vivienda incrementó 4.31 por ciento; salud y cuidados personal, 4.28 por ciento; educación, 4.15 por ciento; muebles, aparatos y accesorios domésticos, 3.91 por ciento; transporte, 3.32 por ciento; y ropa, calzado y accesorios, 1.64 por ciento.

I.2. Estatal

La estimación del Producto Interno Bruto para la Entidad, realizada por el Sistema de Información Regional Económica de México presentada en el informe del primer trimestre de 2008 se mantiene, así se espera que la economía haya crecido en 1.81 por ciento en el año 2007, y 2.72 por ciento para el 2008.

El registro de 1.81 por ciento para 2007, se impulsa principalmente por el ritmo de crecimiento, calculado para el sector agropecuario, con una tasa de 8.4 por ciento, subsector de la construcción en 42.2 por ciento, subsector de electricidad, 20.5 por ciento.

No obstante, la proporción del sector agropecuario en el Producto Interno Bruto, se estima de 7.01 por ciento, el subsector de la construcción, componente del sector industrial, participa con el 7.13 por ciento, y el de electricidad con el 3.82 por ciento.

Por otra parte, el sector servicios que contribuye con el 68.43 por ciento del PIB estatal, al cierre de 2007, mostró en la mayoría de sus componentes tasas negativas de crecimiento, los subsectores comercio restaurantes y hoteles, servicios financieros, seguros y servicios comunales, sociales, mostraron 1.22, 0.27 y 2.7 por ciento a la baja, respectivamente, a excepción del subsector de comunicaciones y transporte con un incremento de 2.9 por ciento.

PRODUCTO INTERNO BRUTO
(Millones de pesos de 1993)

AÑOS	CRECIMIENTO ANUAL TABASCO	CRECIMIENTO ANUAL NACIONAL	PROPORCIÓN DEL PIB NACIONAL
2001	0.61	-0.03	1.18
2002	-1.83	0.77	1.15
2003	1.25	1.39	1.15
2004	3.77	4.16	1.15
2005	2.18	2.76	1.14
2006	4.41	4.81	1.14
2007	1.81	3.26	1.12
2008	2.72	2.00	1.13

Fuente: Sistema de Información Regional Económica de México

El empleo en el mes de junio de 2008, medido a través de los asegurados del IMSS, en el estado de Tabasco cerró con una tasa de crecimiento anual de 5.4 por ciento. Mes en el cual se registraron 146,067

Secretaría de Administración y Finanzas

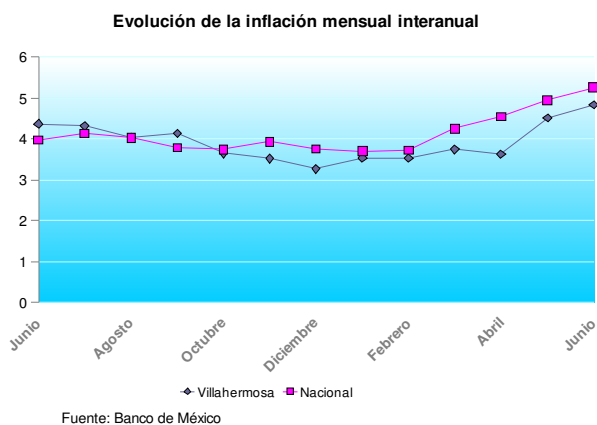
trabajadores, mientras que los registrados al mismo mes del año pasado fueron 137,751 personas.

Empleo en Tabasco Cifras en base al número de trabajadores

Año	Personas	Crecimiento anual en Tabasco
2007	137,751	6.1%
2008	147,067	5.4%

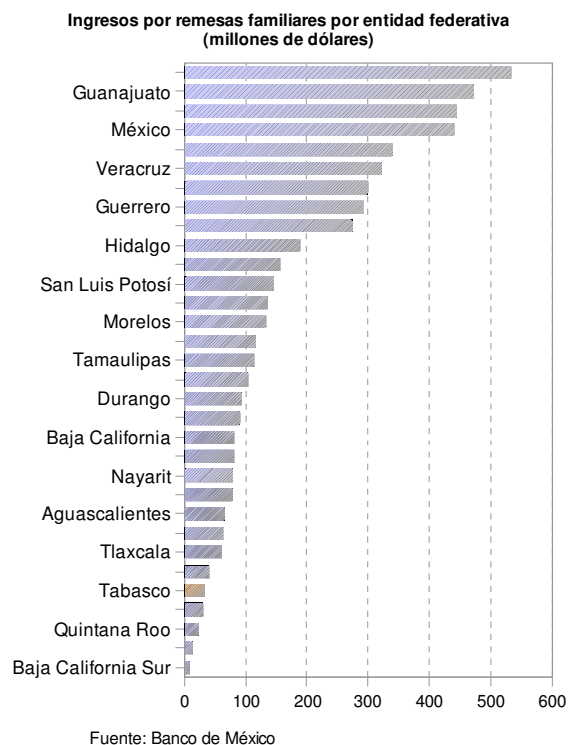
Fuente: Instituto Mexicano del Seguro Social. Informe Mensual de Población Derechohabiente.

El Índice de Precios del Consumidor al mes de junio de 2008, en la Cd. de Villahermosa, Tabasco, fue de 4.84 por ciento, por debajo de la inflación nacional, la cual se ubicó en 5.26 por ciento.



Al primer trimestre de 2008, los ingresos por remesas ascendieron a 6,339.20 millones de dólares, respecto a la distribución de remesas por entidad federativa, ingresaron al Estado de Tabasco 33.5 millones de dólares.

Esto continuó posicionando a la entidad en el lugar no. 28, respecto a la distribución de dólares por entidad federativa.

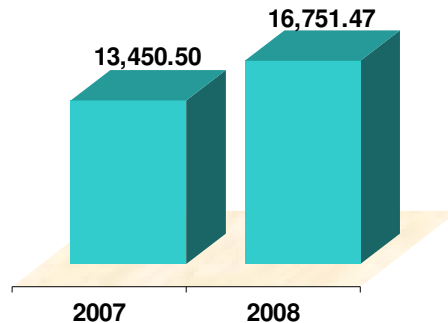


II. INGRESOS PÚBLICOS

II.I. Ingresos totales

Al segundo trimestre del año en estudio, los ingresos totales del Gobierno del Estado, se colocaron en 16 mil 751.47 millones de pesos, lo que representa un incremento de 24.54 por ciento, en relación a los ingresos del mismo periodo del año 2007, los cuales se ubicaron en 13 mil 450.50 millones de pesos.

Ingresos Totales (millones de pesos)



Fuente: Secretaría de Administración y Finanzas.

II.1.1. Propios

Al cierre del segundo trimestre, los ingresos por concepto de **impuestos** se ubicaron en 108.95 millones de pesos, cifra que muestra una tasa de variación negativa de 22.11 por ciento, en referencia a lo captado en el mismo lapso del 2007.

Este resultado se debe principalmente al efecto en las finanzas estatales, producto del beneficio otorgado a los contribuyentes, a través de los decretos emitidos por el Ejecutivo del Estado, derivados de la contingencia del año pasado. Es por esto que, aún cuando en los meses de mayo y junio los ingresos por concepto de impuestos, muestran tasas de crecimiento respecto del año pasado,

dichos recursos no percibidos, continuarán reflejando sus efectos negativos en los acumulados, lo que no permite realizar comparaciones objetivas, si no se considera la situación expuesta.

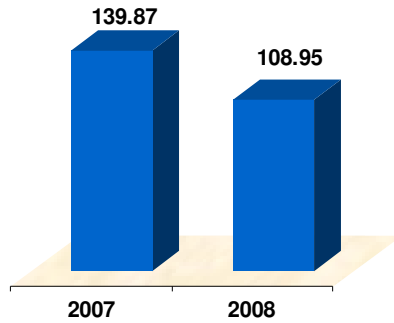
Tal es el caso del impuesto sobre nómina 1 por ciento, el cual representa el 61.45 por ciento del total de ingresos del rubro en mención, por lo que su resultado influye significativamente en los comparativos de los acumulados al segundo trimestre del presente año, en relación al mismo lapso del 2007, en el que participó con el **69.62** por ciento. Solamente este renglón presentó una tasa de variación negativa de 31 por ciento.

En lo concerniente al impuesto sobre honorarios, 3 por ciento, que integra el 1.68 por ciento, de los impuestos estatales al mes de junio del 2008, y en 2007, el 2.1 por ciento, refleja un descenso de 37.61 por ciento, en relación a lo percibido por esta obligación, en el mismo periodo del año pasado.

No obstante, este rubro superó lo estimado en la Ley de Ingresos del 2008 para el mismo periodo, en 9.59 por ciento, lo cual significan 9.53 millones de pesos en términos absolutos.

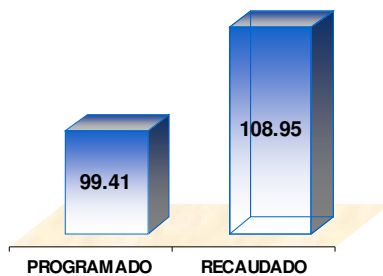
Secretaría de Administración y Finanzas

Impuestos
(millones de pesos)



Fuente: Secretaría de Administración y Finanzas

Impuestos
(millones de pesos)



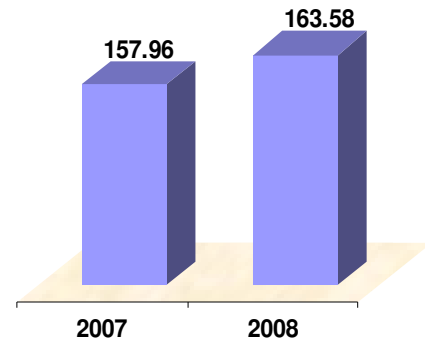
Fuente: Secretaría de Administración y Finanzas

Los ingresos por derechos ascendieron a 163.58 millones de pesos, al segundo trimestre de 2008, mientras que en el mismo lapso de 2007, se ubicaron en 157.96 millones de pesos, mostrando una tasa de crecimiento de 3.55 por ciento.

Cabe mencionar que su desempeño se muestra positivo al


colocarse 20.92 por ciento, por arriba del monto estimado en la Ley de Ingresos para el Estado de Tabasco de 2008, incrementando así los ingresos por derechos para el periodo en estudio en **28.30 millones de pesos**.

Derechos
(millones de pesos)



Fuente: Secretaría de Administración y Finanzas.

Derechos
(millones de pesos)

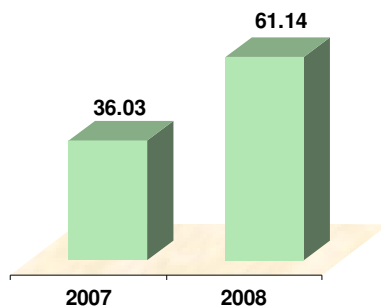


Fuente: Secretaría de Administración y Finanzas.

El rubro de productos se muestra favorable al cerrar al mes de junio de 2008, con una tasa de crecimiento de 69.66 por ciento, respecto a lo percibido en el mismo periodo del año pasado, en el que se ingresaron 36.03 millones de pesos.

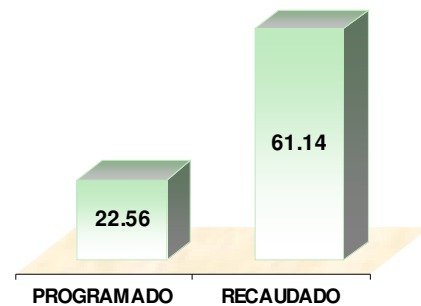
Asimismo, para dicho periodo, este comportamiento favorable se ve reflejado en la Proyección de Ingresos para el ejercicio 2008, al superar la meta en 171.03 por ciento, que representan 38.58 millones de pesos adicionales, resultado de un mejor manejo de las inversiones.

Productos
(millones de pesos)



Fuente: Secretaría de Administración y Finanzas

Productos
(millones de pesos)



Fuente: Secretaría de Administración y Finanzas

Los ingresos por **aprovechamientos** al segundo trimestre del 2008, ascendieron a 319.57 millones de pesos, que comparados con los 50.94 millones de pesos, percibidos en el mismo periodo del año anterior, significa un incremento porcentual de 527.31 por ciento, y en términos absolutos se traduce en 268.63 millones de pesos por arriba del mismo periodo del año pasado.

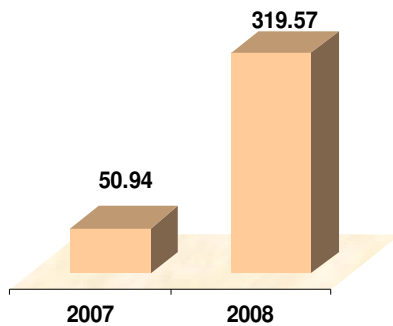
Este importante incremento, se explica principalmente por ingresos extraordinarios, como los que se registran por donativos producto de la contingencia y pagos por seguros catastróficos, además de los ingresos derivados del Programa "Pedaleando para Transformar", y de la compra-venta de la aeronave y helicóptero del Gobierno del Estado.

Secretaría de Administración y Finanzas

En comparación a lo proyectado en la Ley de Ingresos del Estado de Tabasco del 2008, para este rubro, significa un ascenso de 831.34 por ciento, y son 285.28 millones de pesos adicionales, a lo estimado.

trimestre de 2008, se colocaron en 95.43 millones de pesos, que representa un crecimiento de 1.02 por ciento, en relación a los 94.46 millones de pesos percibidos en el mismo periodo de 2007.

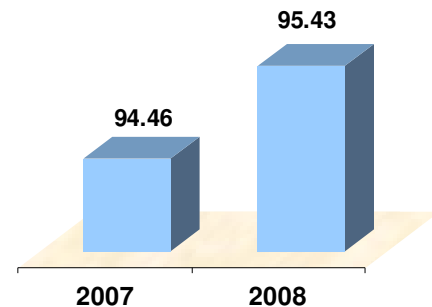
**Aprovechamientos
(millones de pesos)**



Fuente: Secretaría de Administración y Finanzas.

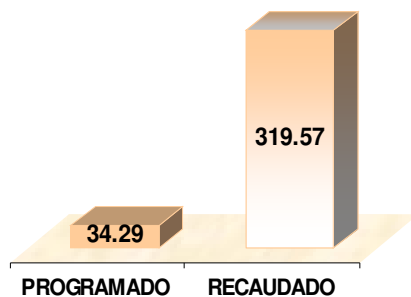
Cabe hacer mención que este incremento superó las expectativas en relación a lo proyectado en el Presupuesto de Ingresos para el ejercicio fiscal 2008, en 25.74 por ciento y representa en términos absolutos 19.54 millones de pesos más.

**Dependencias y Órganos
Desconcentrados
(millones de pesos)**



Fuente: Secretaría de Administración y Finanzas.

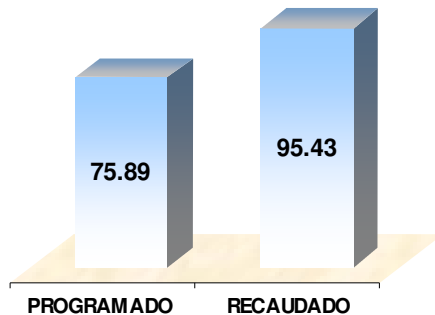
**Aprovechamientos
(millones de pesos)**



Fuente: Secretaría de Administración y Finanzas.

Los ingresos reportados por dependencias y órganos desconcentrados al segundo

Dependencias y Órganos Desconcentrados (millones de pesos)



Fuente: Secretaría de Administración y Finanzas.

II.1.2. Federales Coordinados

En relación a los **ingresos Federales Coordinados**, éstos se ubicaron en 426.75 millones de pesos, al segundo trimestre del 2008, mientras que en el mismo periodo del 2007, fueron de 358.66 millones de pesos, que representa un incremento de 18.98 por ciento, ó 68.09 millones de pesos adicionales en términos absolutos.

Como consecuencia del decreto emitido por el Ejecutivo Federal, publicado en el Diario Oficial de la Federación, el 7 de noviembre de 2007, en el cual eximió del pago de impuestos a las personas físicas y morales que tributarán bajo el régimen de pequeños contribuyentes, durante el período del quinto bimestre de 2007, hasta el tercer bimestre de 2008, como se hizo mención en el

informe anterior, en estos renglones se mantienen las tasas de variación negativas, como el impuesto al valor agregado del régimen de pequeños contribuyentes, con un descenso de 88.25 por ciento, que en términos absolutos significan 3.97 millones de pesos, de diferencia; impuesto sobre la renta de pequeños contribuyentes con un decremento de 87.05 por ciento, lo que representa 5.75 millones de pesos no percibidos.

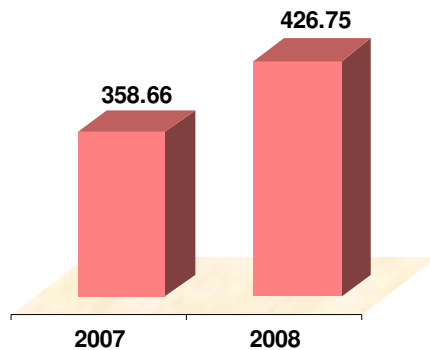
Sin embargo, el total de recursos obtenidos a través del rubro en mención, es compensado por los ingresos provenientes del impuesto especial sobre producción y servicios a la venta final sobre gasolinas y diesel, por el cual se han percibido 29.77 millones de pesos, aun cuando lo presupuestado para el cierre de junio del ejercicio fiscal del 2008, se ubica en 86.62 millones de pesos. Además de los ingresos obtenidos por concepto de impuesto sobre tenencia que se incrementaron 13.55 millones de pesos, con referencia a lo recaudado por este concepto en el mismo periodo del año anterior, asimismo, en lo que respecta al impuesto sobre automóviles nuevos mostró un incremento de 12.04 millones de pesos, bajo el mismo esquema.

Por otro lado, en relación a lo presupuestado en la Ley de Ingresos para este periodo, se superó lo

Secretaría de Administración y Finanzas


estimado en 6.85 por ciento, 27.36 millones de pesos adicionales.

Federales Coordinados
(millones de pesos)



Fuente: Secretaría de Administración y Finanzas.

Federales Coordinados
(millones de pesos)

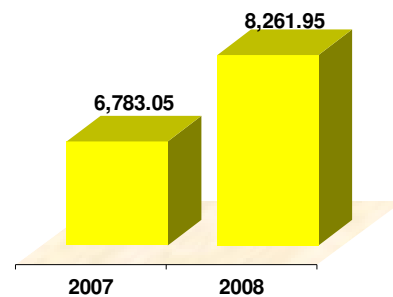


Fuente: Secretaría de Administración y Finanzas.

representan un incremento de 21.80 por ciento y una diferencia absoluta de 1,478.90 millones de pesos.

Los ingresos por Participaciones Federales constituyeron al segundo trimestre de 2008, el 49.32 por ciento, de los ingresos totales de la entidad.

Participaciones Federales
(millones de pesos)



Fuente: Secretaría de Administración y Finanzas.

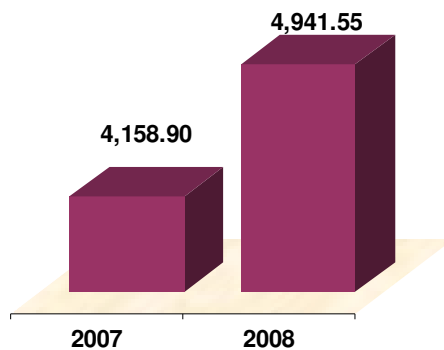
En cuanto a los recursos provenientes del Fondo de **Aportaciones Federales del Ramo General 33** se recibieron 4,941.55 millones de pesos, mostrando una tasa de variación positiva de 18.82 por ciento, en relación a lo captado al cierre del segundo trimestre del 2008, 4.158.90 millones de pesos.

II.1.3. Transferencias Federales

Las Participaciones Federales del Estado de Tabasco ascendieron a 8,261.95 millones de pesos, las cuales en comparación con los 6,783.05 millones de pesos recibidos al segundo trimestre de 2007,

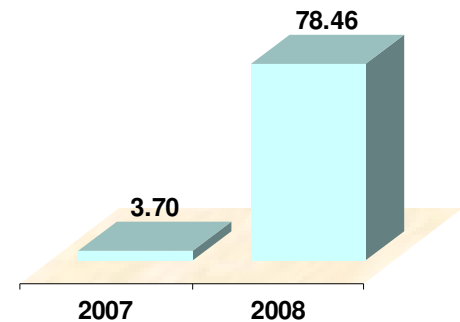
Secretaría de Administración y Finanzas

Aportaciones Federales Ramo 33
(millones de pesos)



Fuente: Secretaría de Administración y Finanzas.

Fondo de Infraestructura de los Estados (FIES)
(millones de pesos)

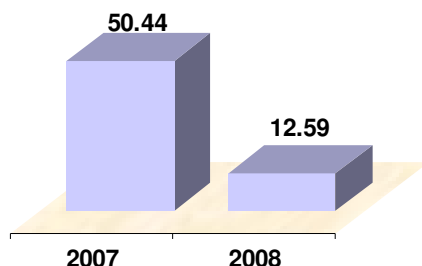


Fuente: Secretaría de Administración y Finanzas.

Respecto a los ingresos del **Fondo de Infraestructura para los Estados (FIES)**, al segundo trimestre de 2008, mostraron un incremento significativo, en virtud, que en el año se consideran ingresos a capital por 67.83 millones de pesos, y a productos financieros por 10.62 millones de pesos, haciendo un total de 78.45 millones de pesos, contra 3.70 millones de pesos, únicamente de productos financieros del 2007, por lo que se deriva un incremento de 2,021.62 por ciento.

El **Fondo de Estabilización de los Ingresos de las Entidades Federativas (FEIEF)**, se ubicó en 12.60 millones de pesos, al cierre del mes de junio del 2008, por concepto de productos financieros, mientras que en el mismo lapso del año 2007, los recursos captados fueron de 50.44 millones de pesos, integrados por 42.47 millones de pesos, correspondientes a capital y de 7.97 millones de pesos, por productos financieros, lo que representa un importante descenso de 75.04 por ciento.

Fondo de Estabilización de los Ingresos de las Entidades Federativas (FEIEF) (millones de pesos)



Fuente: Secretaría de Administración y Finanzas.

Ramo Federal 23 Programas Regionales.

En el **Ramo Federal 23 Programas Regionales** se registran 268.14 millones de pesos, los cuales se conforman de 0.45 millones de pesos de productos financieros, correspondientes a los Programas Regionales del Ramo 23; 150 millones de pesos, por el programa de enseres domésticos y 2.47 millones de pesos derivados de sus productos financieros; 100 millones de pesos, del donativo de maseca, los cuales han generado 1.70 millones de pesos, de productos financieros; y por último 13.53 millones de pesos, donativo ingresado a través de la Secretaría de Relaciones Exteriores.

Los **Recursos Federales Reasignados o Convenidos con la Federación**, al cierre del segundo trimestre del 2008, se colocaron en 2,013.37 millones de pesos, 396.90 millones de pesos adicionales, respecto a los ingresos percibidos en el mismo lapso del año pasado, y representa una tasa de crecimiento de 24.55 por ciento.

II.2. Indicadores fiscales

II.2.1. Indicadores de desempeño fiscal

El indicador de capacidad fiscal, mide la capacidad relativa del gobierno en la generación de ingresos para cubrir la demanda de la población por servicios públicos. Este indicador resulta de la división de los ingresos propios y la población de la Entidad, del cual se obtiene al segundo trimestre de 2008, 367 pesos, y en relación al mismo periodo del 2007, muestra una tasa de variación positiva al incrementar 55.37 por ciento.

Los indicadores de esfuerzo fiscal muestran el empeño que la hacienda estatal realiza para generar ingresos fiscales. De los 4 indicadores presentados, destaca positivamente el que se obtiene de la relación de los ingresos estatales entre el Producto Interno Bruto estimado para la Entidad, del cual resultó obtener 0.04

pesos, de ingresos captados por concepto de ingresos estatales, por cada peso del PIB, y representa una tasa de crecimiento de 52.07 por ciento, respecto al mismo lapso del año anterior, en el que mostró una relación de 0.02 por cada peso del PIB; cabe mencionar, que las cifras del PIB son deflactadas con año base 1993.

El indicador que resulta de los ingresos por tenencia entre el padrón de contribuyentes, muestra una baja de 6.34 por ciento, respecto al registro del mismo periodo del año pasado. Sin embargo, los ingresos por tenencia aumentaron 13.55 millones de pesos, en relación al mismo periodo del año 2007, lo cual representa una variación porcentual positiva de 4.93 por ciento.

Además del impuesto sobre tenencia, está el del impuesto sobre nómina 1 por ciento, el cual muestra un registro negativo en relación al mismo lapso del año anterior en 34.78 por ciento, una causa es el aumento de éste padrón, además de las distintas condiciones que se presentan, en el semestre del año 2007 comparado con el año 2008, lo cual dificulta realizar un comparativo objetivo. El contexto económico para aquel periodo, se mostró favorable, a diferencia del semestre del 2008, pues se han dejado de percibir recursos a consecuencia de los

beneficios de dichos decretos, como el caso de este impuesto.

El indicador de los ingresos por hospedaje (2%) entre el padrón de contribuyentes de hospedaje (2%), muestra un registro positivo de 3.82 por ciento.

El indicador de resultado fiscal mide la fortaleza recaudatoria del estado, ya que muestra la capacidad para generar ingresos propios. Este indicador resulta del cociente entre los ingresos estatales y las participaciones federales, dicho indicador muestra un aumento de 28.25 por ciento, respecto al mismo lapso de 2007.

Indicadores de Desempeño Fiscal

Concepto	Acumulado al 2º Trimestre de 2007	Acumulado al 2º Trimestre de 2008	Var. % 2007 Vs. 2008
Indicadores de Capacidad Fiscal			
Ingresos propios per cápita 1/	236.21	367.00	55.37
Indicadores de Esfuerzo Fiscal			
*Ingresos propios / PIB Estatal 2/	0.02	0.04	52.07
Ingresos por nómina / padrón de contribuyentes	7,717.21	5,033.06	-34.78
Ingresos por hospedaje / padrón de contribuyentes	17,211.81	17,868.61	3.82
Ingresos por tenencia / padrón vehicular.	878.42	822.74	-6.34
Indicadores de Resultado Fiscal			
Ingresos propios / participaciones federales.	0.07	0.09	28.25

1/ Proyecciones de población en base a estimaciones CONAPO

2/ PIB Estatal 2007 y 2008 en base a estimaciones SIREM

* La cifra del acumulado del segundo trimestre de 2007, no coincide con el presentado en el informe de ese periodo, debido a las nuevas estimaciones del PIB, de la entidad que se muestran a la baja, derivado principalmente del impacto de la contingencia.

Fuente: Secretaría de Administración y Finanzas

II.2.2. Indicadores de auditoría fiscal

El cuanto al indicador de productividad per cápita global decreció en 2.97 por ciento, al segundo trimestre de 2008, en relación a este mismo periodo de 2007. El indicador de rendimiento per cápita, que resulta de la división de las cifras efectivamente cobradas y virtuales entre el número de personal operativo mostró una baja de 16.93 por ciento, para este trimestre de 2008, comparado al del mismo periodo del año pasado.

En relación al indicador de rendimiento de la fiscalización, disminuyó en 20.50 por ciento. En lo que respecta a las cifras efectivamente cobradas, mostró una ligera baja en 2.70 por ciento.

En lo que refiere al indicador de cifras liquidadas, este aumentó 133.48 por ciento y el de cifras determinadas decreció 11.80 por ciento. El número de actos de fiscalización registró una tasa de variación negativa mínima de 2.66 por ciento y el indicador de presencia fiscal mantuvo el 0.15 por ciento, que presentó en el periodo en estudio en el año 2007, por lo que registra una estabilidad en el número de actos fiscalizados en los diversos sectores del universo.

Indicadores de Auditoría Fiscal

Concepto	Acumulado al 2º Trimestre de 2007	Acumulado al 2º Trimestre de 2008	Var. % 2007 Vs. 2008
Productividad per cápita global 1/	2.69	2.61	-2.97
Rendimiento per cápita (miles de pesos) 2/	351.52	292.00	-16.93
Rendimiento de la fiscalización 3/	9.66	7.68	-20.50
Cifras efectivamente cobradas (miles de pesos) 4/	19,646.68	19,116.15	-2.70
Cifras liquidadas (miles de pesos) 5/	9,889.85	23,090.64	133.48
Cifras determinadas (miles de pesos) 6/	19,321.60	17,042.45	-11.80
Número de actos realizados 7/	188.00	183.00	-2.66
Presencia fiscal 8/	0.15%	0.15%	0.00

1/ Productividad per cápita global. Actos realizado por cada auditor.

2/ Rendimiento per cápita. Cifras cobradas y virtuales/ el número de personal operativo. (miles de pesos)

3/ Rentabilidad de la fiscalización, Total de cifras cobradas y virtuales/el presupuesto ejercido acumulado.

4/ Cifras efectivamente cobradas. Importe de las revisiones terminadas en las que los contribuyentes decidieron autocorregirse en forma total o en parcialidades (miles de pesos).

5/ Cifras liquidadas. Importe de las revisiones concluidas en las que los contribuyentes decidieron no pagar (miles de pesos).

6/ Cifras determinadas. Importe total de las cifras determinadas en las revisiones (miles de pesos).

7/ Número de actos realizados.

8/ Presencia fiscal. Porcentaje del universo de contribuyentes que fue fiscalizado.

Fuente: Secretaría de Administración y Finanzas

II.2.3. Indicadores de Auditoría Fiscal en Impuestos Estatales.

Al segundo trimestre del 2008, el indicador de productividad per cápita global de los indicadores de auditoría fiscal en impuestos estatales muestra una variación porcentual negativa de 8.32 por ciento.

En lo que refiere al rendimiento per cápita, muestra un incremento de 61.87 por ciento. Misma tasa de variación para los indicadores de cifras efectivamente cobradas y las cifras determinadas.

El rendimiento de fiscalización presenta un ascenso en 46.98 por ciento, respecto al mismo periodo de 2007.

Respecto al indicador de cifras liquidadas, este no es posible obtener un resultado de una tasa de crecimiento, debido a que al cierre del segundo trimestre del 2007, se habría reportado en ceros, y en el mismo lapso del 2008, en 328,446 pesos.

En el indicador del número de actos realizados, descienden en 8.16 por ciento, al haberse llevado a cabo, al segundo trimestre de 2008, 45 actos, y 49 actos de fiscalización al mismo trimestre del 2007.

Asimismo, el indicador de presencia fiscal, decrece en 12.12 por ciento.

Indicadores de Auditoría Fiscal Impuestos Estatales

Concepto	Acumulado al 2º Trimestre de 2007	Acumulado al 2º Trimestre de 2008	Var. % 2007 Vs. 2008
Productividad per cápita global 1/	6.13	5.62	-8.32
Rendimiento per cápita (miles de pesos) 2/	81,713.38	132,268.50	61.87
Rendimiento de la fiscalización 3/	2.98	4.38	46.98
Cifras efectivamente cobradas (miles de pesos) 4/	653,707.00	1,058,148.00	61.87
Cifras liquidadas (miles de pesos) 5/	0.00	328,446.00	N/A
Cifras determinadas (miles de pesos)	653,707.00	1,058,148.00	61.87
Número de actos realizados 7/	49.00	45.00	-8.16
Presencia fiscal 8/	0.33%	0.29%	-12.12

1/ Productividad per cápita global. Actos realizados por cada auditor.

2/ Rendimiento per cápita. Cifras cobradas virtuales/ el número de personal operativo.

3/ Rentabilidad de la fiscalización. Total de cifras cobradas y virtuales / el presupuesto ejercido acumulado.

4/ Cifras efectivamente cobradas. Importe de las revisiones terminadas en las que los contribuyentes decidieron autocorregirse en forma total o parcialidades.

5/ Cifras liquidadas. Importe de las revisiones concluidas en las que los contribuyentes decidieron no pagar.

6/ Cifras determinadas. Importe total de las cifras determinadas en las revisiones.

7/ Número de actos realizados.

8/ Presencia fiscal. Porcentaje del universo de contribuyentes que fue fiscalizado.

Fuente: Secretaría de Administración y Finanzas

III. EGRESOS DEL ESTADO

III.1. Gasto neto total


El gasto público se constituye como la herramienta fundamental para orientar y concretar los objetivos de las políticas públicas, plasmados en el Plan Estatal de Desarrollo, así como los Programas Sectoriales y Especiales formulados por el Gobierno del Estado.

Tal como se ha informado a la Comisión de Hacienda y Presupuesto de la H. Cámara de Diputados y, en apego a lo dispuesto en el

Presupuesto de Egresos de la Federación y a la Ley de Ingresos del Estado, las cifras plasmadas en este informe, incluyen la aplicación de los recursos federales convenidos.

De esta manera, al cierre del segundo trimestre del ejercicio 2008, el gasto neto total sumó 16 mil 385.9 millones de pesos.

De este total, el 63.85 por ciento, corresponden al gasto programable y, el resto, se destinó a los municipios, pago de servicio de la deuda y ADEFAS.



III.1.1. Gasto programable

Bajo esta clasificación del gasto se encuentran las erogaciones destinadas a los Poderes Ejecutivo, Legislativo, Judicial y Órganos Autónomos.

Con excepción del Poder Ejecutivo, las cantidades definidas como gasto, se refieren a los montos ministrados a las otras instancias citadas, de acuerdo al calendario programático autorizado a cada una de ellas. Para el Poder Ejecutivo, el gasto se entiende como el total de recursos comprobados ante la Secretaría de Administración y Finanzas, durante el periodo enero-junio del presente año.

a) Poder Legislativo

Los recursos ministrados al Poder Legislativo al segundo trimestre del ejercicio 2008 ascendieron a 134.0 millones de pesos, y representaron el 0.82 por ciento del gasto neto total.

Las erogaciones se destinaron al pago de los sueldos del personal administrativo, las dietas para los legisladores y el gasto de operación para el cumplimiento de las funciones legislativas.

b) Poder Judicial

Las erogaciones para el Poder Judicial al segundo trimestre de 2008, fueron de 148.4 millones de pesos. Este gasto se orientó a la

administración y procuración de justicia, base fundamental para garantizar el Estado de Derecho y la convivencia pacífica de la sociedad; prioridad de la actual Administración.

c) Órganos Autónomos

Conforme a la agrupación hecha por el Órgano Superior de Fiscalización del Estado de Tabasco y lo dispuesto en el Presupuesto de Egresos del Estado, los Órganos Autónomos, para el lapso que se informa, recibieron un total de 57.66 millones de pesos.

Tribunal de lo Contencioso Administrativo

A fin de hacer frente a las necesidades derivadas de su operación, el Tribunal recibió ministraciones por un monto de 5.81 millones de pesos.

Instituto Electoral y de Participación Ciudadana del Estado de Tabasco

Las responsabilidades de este Órgano son de vital importancia para el desarrollo democrático de la Entidad y preocupación básica de la actual Administración, razón por la cual, durante el periodo de este Informe, el Instituto recibió un total de 30.81 millones de pesos.

Instituto de Transparencia y Acceso a la Información Pública

Unos de los componentes más importantes para desarrollar y consolidar los procesos democráticos en nuestra Entidad son, sin duda, la rendición de cuentas y la claridad de la gestión pública. Ello conllevó a canalizar hacia este Instituto la cantidad de 14.02 millones de pesos, entre enero y junio del presente año.

Tribunal Electoral de Tabasco

A fin de sufragar los gastos implícitos en su operación, para el período de referencia, el Tribunal recibió recursos por un monto de 7.02 millones de pesos.

d) Poder Ejecutivo

El Poder Ejecutivo ejerció al segundo trimestre del año la cantidad de 10 mil 122.7 millones de pesos, para atender las responsabilidades y obligaciones inherentes; cifra que representa el 61.78 por ciento del gasto neto total, durante este período. Para efectos de una mejor comprensión y dar cumplimiento a los lineamientos establecidos sobre el particular, el gasto programable del Poder Ejecutivo, se expondrá de acuerdo a las tres clasificaciones conocidas del gasto: económica, funcional y administrativa.

La primera permite ver “en que se gastan” los recursos públicos de que dispone el Gobierno del Estado. La clasificación funcional, muestra el gasto en términos de sus funciones, es decir, “para que se gasta”: desarrollo social, desarrollo económico y gobierno. Finalmente, la clasificación administrativa se refiere al ejecutor del gasto público.

III.1.2. Clasificación económica del gasto del Poder Ejecutivo

Esta clasificación muestra la naturaleza económica del gasto; gasto de capital y de operación. De ahí su importancia, ya que permite evaluar el uso de los recursos a disposición del Poder Ejecutivo del Estado.

La clasificación económica permite identificar los recursos que se destinan a la operación cotidiana de las Dependencias y Organismos del Gobierno, clasificados como gasto de operación: servicios personales, adquisiciones mayores y menores; pago de servicios; así como los recursos que contribuyen a incrementar la riqueza económica, la formación de capital humano, el fomento a la producción y los destinados a la creación de infraestructura, clasificados como gasto de capital.

Secretaría de Administración y Finanzas

Por su parte, las transferencias representan los gastos por servicios gubernamentales a través de subsidios.

Dentro de los recursos totales ejercidos por el Poder Ejecutivo al

segundo trimestre de 2008, destacan los destinados a la inversión que representaron el 69.82 por ciento del gasto programable del Poder Ejecutivo.

Clasificación Económica del Gasto

Acumulado al 2do. Trimestre 2008

(pesos)

Concepto	2° Trimestre	Estructura
Total Poder Ejecutivo	10,122,659,406	100.00
Gasto de operación	1,890,547,056	18.68
Servicios personales	1,463,474,115	14.46
Artículos y materiales	110,642,627	1.09
Servicios generales	316,430,314	3.13
Gasto de capital	7,068,131,892	69.82
Inversión	7,068,131,892	69.82
Transferencias	1,163,980,458	11.50

Fuente: Secretaría de Administración y Finanzas

Gastos de Operación

Los gastos de operación se refieren a todas aquellas erogaciones relacionadas con la adquisición de insumos y pago de los servicios personales, necesarios para el eficiente funcionamiento de las dependencias, organismos descentralizados y órganos desconcentrados. El conjunto de éstos representó el 18.68 por ciento del total del gasto programable del Poder Ejecutivo. Los pagos acumulados por concepto de Servicios Personales se situaron en 1,463.5 millones de pesos.

El gasto relacionado con la compra de insumos y pago de servicios generales al segundo trimestre del 2008, ascendieron a 427.0 millones de pesos.

Gasto de capital

Se refiere a la inversión destinada a la construcción de obra pública y a la adquisición de bienes de capital; incluye, además, el fomento de las actividades económicas del estado, las aportaciones a la Administración Portuaria Integral (API); y a los organismos descentralizados productores de bienes o prestadoras de servicios, tales como las instituciones de educación media y

superior. De esta manera, destacan en este concepto, los recursos asignados al sector educativo y de salud, los cuales sumados a los recursos de obra pública han fortalecido el gasto de capital y la formación humana.

Al segundo trimestre del ejercicio 2008, se han destinado 7 mil 068.1 millones de pesos para el desarrollo del estado: construcción de carreteras, mejoramiento de las condiciones de bienestar de la población (escuelas, universidades, hospitales, etc.), adquisición de maquinarias, equipo agropecuario y de comunicación, equipos e instrumental médico y de laboratorio, equipo de defensa y seguridad pública entre otros.

Transferencias

En este rubro, se agrupan las asignaciones que el Poder Ejecutivo canaliza hacia los órdenes de gobierno y al sector social, con el objeto de que estos adquieran y contraten bienes y servicios para fomentar actividades productivas, sociales y culturales de interés general, así como la atención a contingencias del estado.

Al segundo trimestre del presente ejercicio, en este capítulo de gasto se erogaron un mil 164.0 millones pesos; que significa el 11.50 por ciento, del total del gasto del Poder Ejecutivo.

III.1.3. Clasificación Administrativa del Gasto del Poder Ejecutivo

La clasificación administrativa tiene como objetivo presentar el gasto desglosado por dependencias y entidades ejecutoras del presupuesto. Esta clasificación permite analizar el manejo y control administrativo del presupuesto; además de identificar el gasto de la estructura gubernamental a través de la administración central, órganos desconcentrados, organismos descentralizados y empresas de participación estatal mayoritaria.

De acuerdo con la clasificación administrativa del Poder Ejecutivo, el presupuesto ejercido al 2do. Trimestre del 2008 ascendió a 10 mil 122.7 millones de pesos. De éstos, el 70.87 por ciento correspondió a la Administración Pública Centralizada, 14.59 por ciento a los Órganos Desconcentrados, 14.52 por ciento a los Organismos Descentralizados, mientras que a la Empresa de Participación Estatal Mayoritaria le correspondió el 0.02 por ciento.

Secretaría de Administración y Finanzas

Gasto Programable del Poder Ejecutivo En clasificación administrativa (pesos)

Concepto	2do. Trimestre	Estructura Porcentual
Gasto programable del Poder Ejecutivo	10,122,659,406	100.00
Administración Pública Centralizada	7,173,699,262	70.87
Secretaría de Desarrollo Agropecuario, Forestal y Pesca.	217,066,910	2.14
Secretaría de Desarrollo Económico	57,841,772	0.57
Secretaría de Turismo	28,821,086	0.28
Secretaría de Asentamientos y Obras Públicas.	112,892,281	1.12
Secretaría de Comunicaciones y Transportes	91,553,052	0.90
Secretaría de Educación.	2,964,628,192	29.29
Secretaría de Salud.	1,299,073,458	12.83
Secretaría de Gobierno.	448,178,988	4.43
Consejería Jurídica del Poder Ejecutivo	20,450,286	0.20
Gubernatura	48,119,060	0.48
Unidad de Atención Social	10,395,062	0.10
Secretaría de Recursos Naturales y Protección Ambiental	22,954,387	0.23
Coordinación General de Comunicación Social y Relaciones Públicas.	17,560,051	0.17
Secretaría de Contraloría.	37,164,438	0.37
Secretaría de Administración y Finanzas.	1,111,587,599	10.98
Secretaría de Planeación.	40,933,293	0.40
Procuraduría General de Justicia.	209,974,010	2.07
Secretaría de Seguridad Pública.	434,505,338	4.29
Órganos Desconcentrados	1,477,219,346	14.59
Instituto para el Desarrollo de Sist. de Prod. del Trópico Húmedo de Tabasco.	4,743,619	0.05
Comisión Estatal Forestal	11,689,022	0.12
Central de Maquinaria Agrícola.	15,939,249	0.16
Instituto Para El Fomento de las Artesanías de Tabasco.	10,102,266	0.10
Servicio Estatal de Empleo.	24,683,703	0.24
SAPAET	174,382,862	1.72
YUMKA	8,251,792	0.08
Coordinación General de Desarrollo Social	651,329,970	6.43
Instituto Estatal de Cultura	88,971,820	0.88
Instituto Estatal de la Juventud y el Deporte	48,329,038	0.48
DIF-Tabasco.	187,159,352	1.85
Administración de la Beneficencia Pública de Tabasco.	4,553,570	0.04
ICADET	7,615,347	0.08
Dirección General de Imagen y Publicidad Gubernamental	8,349,399	0.08
Coordinación Estatal para la Regularización de la Tenencia de la Tierra	7,521,834	0.07
Junta Estatal de Caminos.	69,301,908	0.68
Comisión de Radio y Televisión del Estado de Tabasco.	28,139,928	0.28
Central de Maquinaria de Tabasco.	49,664,807	0.49
Coordinación General de Apoyo al Desarrollo Municipal.	4,481,215	0.04
Representación del Poder Ejecutivo en la Subregión de los Ríos y Jonuta	3,777,913	0.04
Centro de Información y Análisis Político	7,701,691	0.08
ISSET	54,264,489	0.54
Coordinación de Asuntos Religiosos	6,264,555	0.06
Organismos Descentralizados	1,469,514,798	14.52
Rastro Estatal	6,083,107	0.06
Central de Abasto.	2,511,793	0.02
Instituto de Vivienda de Tabasco.	203,818,284	2.01
Comisión Especial de Transferencia a los Municipios	7,141,541	0.07
Instituto Estatal de la Mujer.	10,385,607	0.10
Comité Administrador para la Construcción de Escuelas.	6,211,953	0.06
Colegio de Bachilleres de Tabasco.	409,336,246	4.04
Consejo Estatal de Ciencia y Tecnología.	5,589,354	0.06
Instituto Tecnológico Superior de los Ríos.	10,196,347	0.10
Instituto Tecnológico Superior de Comalcalco.	7,854,638	0.08
Universidad Popular de la Región de la Chontalpa.	37,108,569	0.37
Instituto de Educación para Adultos de Tabasco.	38,700,977	0.38
Colegio de Educación Profesional Técnica de Tabasco.	35,326,100	0.35
Colegio de Estudios Científico y Tecnológico del Estado de Tabasco.	36,490,334	0.36
Universidad Tecnológica de Tabasco.	36,210,686	0.36
Universidad Juárez Autónoma de Tabasco.	497,713,506	4.92
Instituto Tecnológico de la Región Sierra	12,974,818	0.13
Instituto Tecnológico Superior de Macuspana.	5,290,194	0.05
Instituto Tecnológico Superior de Centla.	10,931,723	0.11
Instituto de Formación para el Trabajo del Estado de Tabasco.	12,111,035	0.12
Instituto Tecnológico de Villa la Venta.	11,993,134	0.12
Universidad Tecnológica del Usumacinta.	4,452,396	0.04
Universidad Intercultural del Estado de Tabasco	33,854,757	0.33
Universidad Politécnica del Golfo de México	3,955,906	0.04
Universidad Politécnica Mesoamericana	5,204,145	0.05
Museo Interactivo Papagayo	10,536,475	0.10
Comisión Estatal de Conciliación y Arbitraje Médico.	2,366,773	0.02
Comisión Estatal de Derechos Humanos	5,164,402	0.05
Empresa de Participación Estatal Mayoritaria	2,226,000	0.02
Administración Portuaria Integral de Tabasco.	2,226,000	0.02

Fuente: Secretaría de Administración y Finanzas

III.1.4. Clasificación Funcional del Gasto del Poder Ejecutivo

La clasificación funcional permite determinar en qué se gastan los recursos públicos ejercidos por las dependencias a través de diferentes programas y proyectos; y la proporción destinada a cada uno de ellos.

De esta forma, el gasto programable del Poder Ejecutivo es factible analizarlo a través de sus tres importantes funciones: desarrollo social, desarrollo económico y gestión gubernamental.

El gasto social agrupa los recursos que el Estado destina directamente para atender el desarrollo y bienestar de la población, tal como la educación, la cultura y el deporte, la salud y el desarrollo social. Éste, refleja el esfuerzo del gobierno para atender las necesidades de la población y, con ello, contribuir a elevar su nivel de vida y bienestar. Así, al segundo trimestre del 2008, el gasto destinado al Desarrollo Social ascendió a 6 mil 537.0 millones de pesos.

Por su parte, el monto de recursos destinado al Desarrollo Económico alcanzó la cifra de 1,156.4 millones de pesos, misma que representa el 11.42 por ciento del Gasto

Programable del Ejecutivo; y que se ha destinado al fomento de las actividades productivas del Estado.

GASTO PROGRAMABLE DEL PODER EJECUTIVO
Clasificación Funcional
(pesos)

Concepto	2º Trimestre	Estructura Porcentual
Gasto programable del Poder Ejecutivo	10,122,659,406	100.00
Desarrollo social	6,536,903,062	64.58
Educación, cultura y deporte	4,327,760,389	42.75
Salud, asistencia y seguridad social	1,545,615,703	15.27
Desarrollo social	663,526,971	6.55
Desarrollo económico	1,156,401,613	11.42
Desarrollo económico	95,139,533	0.94
Turismo	28,821,086	0.28
Asentamientos y obras públicas	623,793,928	6.16
Comunicaciones y transportes	121,918,980	1.20
Agropecuaria, pesquero y forestal	263,773,699	2.61
Recursos Naturales y Prot. Ambiental	22,954,387	0.23
Gobierno	2,429,354,731	24.00
Procuración de justicia	209,974,010	2.07
Seguridad pública	434,505,338	4.29
Política y gobierno	547,070,993	5.40
Administración central	1,237,804,390	12.23

Fuente: Secretaría de Administración y Finanzas

A su vez, las erogaciones derivadas de la gestión del gobierno al segundo trimestre del año sumaron 2 mil 429.4 millones de pesos. Es importante destacar que dentro de esta función se encuentran los recursos destinados a Seguridad Pública y Procuración de Justicia; piezas angulares para mantener la tranquilidad de la población y propiciar condiciones para la atracción de inversiones.

Secretaría de Administración y Finanzas

III.2. Recursos derivados de convenios

Los ingresos al segundo trimestre del presente año por Recursos Convenidos con la Federación ascendieron a 2,013.4 millones de pesos. Estos instrumentos se suscriben con aquella instancia de gobierno con el propósito de incrementar las inversiones en los sectores estratégicos de la economía; y han resultado ser una herramienta complementaria de la actual Administración para fomentar el bienestar social del Estado.

Ingresos convenidos

Acumulado al 2do. Trimestre 2008
(pesos)

Convenios	2° Trimestre
Total	2,013,365,951
Convenios de Desarrollo	81,430,785
Convenios de Infraestructura	270,636,781
Convenios de Educación	747,663,657
Convenios de Salud	842,499,663
Convenios de Seguridad Pública	40,185,532
Convenios de Turismo	149,154
Convenio de Modernización	-
Convenios de Desarrollo	14,117,083
Convenios Capufe	8,096,350
Convenios de Asistencia Social	8,586,944

Fuente: Secretaría de Administración y Finanzas

Egresos de Convenios

Acumulado al 2do. Trimestre 2008
(pesos)

Ejecutores	2° Trimestre
Total	691,876,523
Secretaría de Desarrollo Agropecuario, Forestal y Pesca	\$ 36,569,721.65
Colegio de Bachilleres de Tabasco	\$ 251,635,300.00
Universidad Popular en la Región de la Chontalpa	\$ 19,702,172.00
Universidad Tecnológica de Tabasco	\$ 19,636,378.00
Universidad Juárez Autónoma de Tabasco	\$ 311,190,990.00
Instituto Tecnológico Superior de la Sierra	\$ 6,297,846.00
Instituto Tecnológico Superior de Centla	\$ 6,085,353.99
Instituto de Formación para el Trabajo	\$ 8,686,035.00
Universidad Intercultural de Tabasco	\$ 30,666,718.00
DIF	\$ 1,406,008.35

Fuente: Secretaría de Administración y Finanzas

En cuanto a los egresos por dichos convenios ascendieron a 691.9 millones de pesos.

III.3. Fideicomisos

Para financiar algunos de los Programas y Proyectos relevantes para la Entidad, el Gobierno del Estado de Tabasco ha constituido diversos fideicomisos que le permiten, por una parte, alcanzar el cumplimiento de metas y resultados específicos y, por otro, capitalizar recursos.

Al segundo trimestre del ejercicio 2008, el Gobierno del Estado cuenta con 25 fideicomisos constituidos en diversas Instituciones Financieras de la Banca Privada y de Desarrollo; con un saldo al 30 de junio de 2008 de un mil 317.5 millones de pesos. El detalle de cada uno de estos fideicomisos puede apreciarse en el anexo No. 4 de este documento.

FIDEICOMISOS

Saldo al 2do. Trimestre 2008
(pesos)

NO.	NOMBRE DEL FIDEICOMISO	FIDUCIARIO	FECHA DE CONSTITUCIÓN	SALDO
TOTAL FIDEICOMISOS				1,317,593,106
1	ISSET (Jubilados y Pensionados)	HSBC	30/06/2008	18,898,113
2	Hospital Comalcalco	BANORTE	30/06/2008	3,724,343
3	Hospital de la Mujer	BANORTE	30/06/2008	75,155,234
4	Hospital Juan Graham	BANORTE	30/06/2008	11,198,547
5	ISSET (Medicina Familiar)	BANORTE	30/06/2008	1,311
6	Foseg	NAFIN	30/06/2008	155,176,828
7	Conacyt	NAFIN	30/06/2008	61,102,448
8	Fondo Empresarial Tabasco FET	NAFIN	31/05/2008	57,497,960
9	Fogatab	INVERLAT	31/05/2008	26,703,033
10	Fofae	INVERLAT	29/02/2008	142,457,380
11	Fidatab	HSBC	30/06/2008	12,261,776
12	Agrotab	HSBC	30/06/2008	105,549,318
13	Transbus	HSBC	30/06/2008	13,045,515
14	Centro Historico	BANORTE	30/06/2008	12,322,107
15	Fondo de Apoyo a la Mujer FAM o VAN	BANORTE	31/03/2008	24,554,564
16	Creando Empresarios	BANORTE	31/05/2008	1,019,810
17	Banobras FOCOTAB	BANOBRA	30/06/2008	1,991,715
18	FONDEN	BANOBRA	31/05/2008	326,762,563
19	Fidesur	BANOBRA	29/12/2006	10,737,243
20	Escuelas de Calidad	BANCOMER	30/06/2008	17,673,869
21	Promoción Turística	BANCOMER	30/06/2008	9,516,624
22	Pronabes	BANCOMER	31/05/2008	62,860,859
23	Fovimtab	BANAMEX	30/06/2008	14,643,055
24	Tecnologías Educativas de Tabasco	BANAMEX	30/06/2008	45,708,244
25	Fovicobatab	BANAMEX	31/05/2008	106,940,645

Fuente: Secretaría de Administración y Finanzas.
Incluye Saldos bancario y no bancario

III.4. Saldos del ejercicio presupuestario

Las cifras consignadas como saldos al 30 de junio de 2008 corresponden a los montos no pagados a esa fecha, recursos que por la dinámica administrativa del gasto, determinada por la naturaleza jurídica y operativa de cada una de las Entidades, Órganos y Organismos responsables que integran el Poder Ejecutivo, se encuentran comprometidos para ser pagaderos al momento de tener su comprobación física, caso específico los servicios de luz, agua y teléfono entre otros.

conforme a lo establecido en la Ley de Presupuesto, Contabilidad y Gasto Público, y a la norma que rige este gasto.

El 23.49 por ciento sin ejercer refleja el saldo del período que se informa y está determinado en gran medida por las aportaciones federales convenidas, que, a su vez, están determinadas por la oportunidad de su ministración por parte de la Federación.

Para el Poder Ejecutivo se consideran como recursos ejercidos, aquellos que han sido comprobados documentalmente ante la Secretaría de Administración y Finanzas,

Saldos del Ejercicio Presupuestal

Ejercido al 2do. Trimestre 2008
(pesos)

Concepto	Presupuesto	Ejercido	%
Gasto neto total	21,416,420,335	16,385,915,609	76.51
Gasto programable	15,343,645,647	10,462,755,923	68.19
Poder Legislativo	134,014,858	134,014,858	100.00
Poder Judicial	175,537,598	148,417,936	0.82
Órganos autónomos*	58,239,801	57,663,723	99.01
Poder Ejecutivo	14,975,853,390	10,122,659,406	67.59
Gasto no programable	6,072,774,689	5,923,159,687	97.54
Transferencias a municipios ⁽¹⁾	3,211,814,074	3,106,115,373	96.71
Servicio de la deuda pública	2,720,664,725	2,676,900,339	98.39
Adefas	140,295,890	140,143,975	99.89

Fuente: Secretaría de Administración y Finanzas

* Incluye IEPCT, Tribunal Electoral de Tabasco e Instituto de Transparencia y Acceso a la Información, y Tribunal de lo Contencioso Administrativo.

(1) Incluye participaciones, fondos del ramo 33 y apoyos directos

IV. DEUDA DEL GOBIERNO DEL ESTADO

El saldo total de la deuda del gobierno del estado de Tabasco al 30 de junio de 2008 fue de 1,905.9 millones de pesos, lo cual equivale al 1.16 por ciento del presupuesto autorizado anual. En su mayor parte fue destinado a salvaguardar la integridad de la población tabasqueña afectada por las inundaciones del año próximo pasado. La deuda pública estatal se compone de dos vertientes: la directa, por un mil 899.7 millones de pesos, correspondiente al sector central; y la indirecta, por 6.2 millones de pesos, que se refiere al organismo descentralizado Servicio de Agua Potable y Alcantarillado de Tabasco (SAPAET).

Deuda del Gobierno del Estado de Tabasco

Por Tipo de Banca
Acumulado al 2° Trimestre 2008
(millones de pesos)

Concepto	2° Trimestre
DEUDA TOTAL	1,905.90
Deuda Directa	1,899.70
Banca Comercial	1,899.70
Deuda Indirecta	6.20
Banca de Desarrollo	6.2

Fuente: Secretaría de Administración y Finanzas

El objeto de estos financiamientos fue la construcción de obras de alcantarillado y agua potable vía el Programa APAZU (Agua Potable y Saneamiento en Zonas Urbanas) a través de la Comisión Nacional del Agua.

En términos globales, la deuda presentó una reducción de poco mas del 1% en relación al trimestre anterior.

La política en materia de deuda ha sido mantener los créditos existentes pagando su servicio en tiempo y forma; y financiar los nuevos proyectos del estado con recursos fiscales. Estos servicios representaron una erogación acumulada de 14.4 millones de pesos.

Deuda del Gobierno del Estado de Tabasco

División por Organismos
Acumulado al 2° Trimestre 2008
(millones de pesos)

Concepto	2° Trimestre
DEUDA TOTAL	1,905.90
Sector público central	1,899.70
Santander Serfin	399.70
Banorte	1,500.00
Servicios de Agua Potable y Alcantarillado del Estado de Tabasco	6.20
Banobras	6.20

Fuente: Secretaría de Administración y Finanzas

Secretaría de Administración y Finanzas

Con el objeto de dar transparencia de los recursos autorizados al estado para la contratación de deuda, se

enlistan los recursos ejercidos en inversión pública productiva por sector al mes de junio de 2008.

GASTO EJERCIDO POR SECTOR*

Ejercido al 2do. Trimestre 2008

(pesos)

SECTOR	GASTO	%
Agropecuario forestal y pesca	32,459,473	2.50
Desarrollo económico	19,561,022	1.50
Fomento al Turismo	725,060	0.06
Desarrollo social	5,917,615	0.46
Asentamientos y obras públicas	36,264,665	2.79
Educación, cultura y deporte	633,454,008	48.71
Salud, asistencia y seguridad social	526,130,322	40.46
Política y gobierno	831,245	0.06
Comunicaciones y transportes	10,269,253	0.79
Procuración de justicia	405,728	0.03
Seguridad pública	34,445,877	2.65
TOTAL	1,300,464,268	100.00

Fuente: Secretaría de Administración y Finanzas

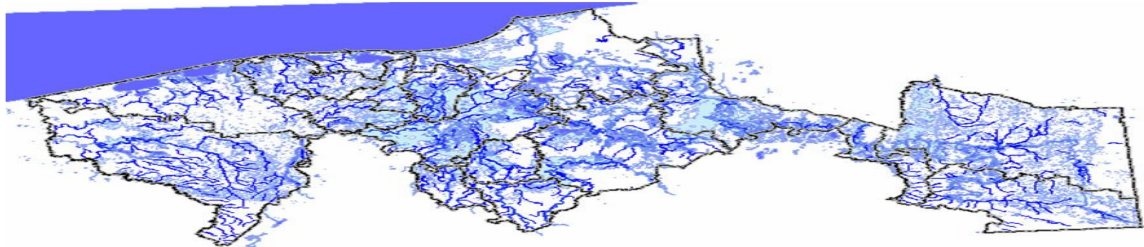
* Recursos del crédito de un mil 500 millones de pesos autorizado de acuerdo al Decreto 027

V. INFORME SOBRE LA CONTINGENCIA

De todos nosotros son conocidos los lamentables resultados que nos dejó la inundación del año pasado y que,

en un buen número de casos, aún continúan sintiéndose.

Polígono de Inundación Estatal

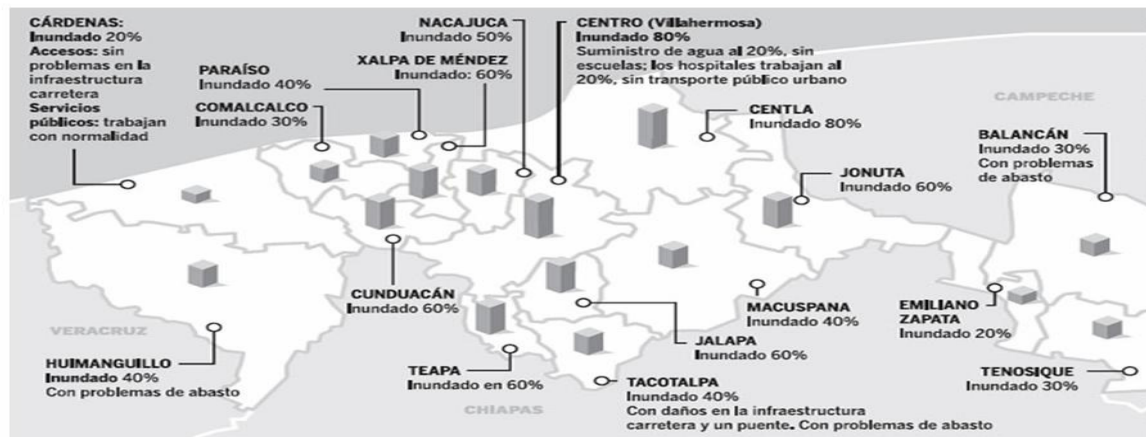


Superficie Estatal 2,469,163 has 100%	Cuerpos de agua 987,665 has. 40%	Superficie Inundada 536,612 has. 22%	Superficie Inundada + Cuerpos de Agua 1,524,277 has. 62%
--	---	---	---

Es conveniente hacer hincapié en el hecho de que mas del 60% de la superficie del Estado quedó inundada ya sea por los cuerpos de agua existentes y/o porque el desbordamiento de ríos, las intensas lluvias y el desfogue de presas nos condujeron a esa situación.

No obstante, como se mencionó desde un principio del desastre, se centró la atención en brindar apoyo a la población más desprotegida mediante la instalación de albergues y asistencia física para resguardar sus pertenencias.

Anegaciones por municipio



Fuente: Secretaría de Asentamientos y Obras Públicas. Junta Estatal de Caminos.

Secretaría de Administración y Finanzas

Todas las acciones generadas implicaron la conjunción de esfuerzos de la sociedad tabasqueña y los tres niveles de gobierno, habiéndose

recibido donativos de diferentes agrupaciones que se informan a continuación.

DONATIVOS INGRESADOS A LAS CUENTAS DE BANORTE, QUE SE APERTURARON POR MOTIVO DE LA CONTINGENCIA. AÑO 2008

Monto de recursos percibidos	Nombre del Donante	Número de Cuenta	Intitución Financiera	Fecha Depósito
1ER. TRIMESTRE				
\$21,259,132.62	DONATIVOS DIVERSOS	560668047	BANORTE	ENERO-MARZO
2DO. TRIMESTRE				
\$347,331.28	Secretaría de Educación	560668047	BANORTE	10/04/2008
\$8,154.00	Donatarios diversos			24/04/2008
\$3,910,927.39	Universidad Autónoma de Nuevo León			30/04/2008
\$2,718,926.17	Fundación Banorte			30/04/2008
\$372,909.69	Intereses Financieros			30/04/2008
\$417,845.69	Intereses Financieros			31/05/2008
\$631,067.32	Magisterio Estatal Colima			20/06/2008
\$271,609.06	Sindicato de Burócratas del Gobierno de Colima			20/06/2008
	Personal de Seguridad y Confianza del Gobierno de Colima			
\$1,329,952.12	Colima			20/06/2008
\$13,916.29	CIAPACOV de Colima			20/06/2008
\$62,000.00	Sindicato Municipio de Manzanillo			20/06/2008
\$90,060.57	Poder Judicial del Estado de Colima			20/06/2008
\$38,194.79	Personal de la Secretaría de Educación de Colima			20/06/2008
\$443,377.60	Intereses Financieros			30/06/2008
\$10,656,271.97	SUBTOTAL			
ENERO A JUNIO				
\$31,915,404.59	TOTAL	560668047	BANORTE	

Monto de recursos percibidos	Nombre del Donante	Número de Cuenta	Intitución Financiera	Fecha Depósito
1ER. TRIMESTRE				
\$11,660,971.63	DONATIVOS DIVERSOS	560349403	BANORTE	ENERO-MARZO
2DO. TRIMESTRE				
\$25,218.00	Donatarios diversos	560349403	BANORTE	15/04/2008
\$85,317.02	Intereses Financieros			30/04/2008
\$18,930.00	Donatarios diversos			01/05/2008
	Donativo particular del Secretario de Educación del Edo. de Puebla.			
\$50,000.00	De Puebla.			28/05/2008
\$86,018.12	Intereses Financieros			31/05/2008
\$10,307,327.28	Consejo de Administración de PEMEX			14/06/2008
\$2,903,186.82	Empleados de PEMEX			14/06/2008
\$127,593.43	Intereses Financieros			30/06/2008
\$13,603,590.67	SUBTOTAL			
ENERO A JUNIO				
\$25,264,562.30	TOTAL	560349403	BANORTE	

Secretaría de Administración y Finanzas

Monto de recursos percibidos	Nombre del Donante	Número de Cuenta	Intitución Financiera	Fecha Depósito
ENERO A JUNIO				
\$100,000,000.00	Roberto González Barrera (Grupo Maseca)	568414736	BANORTE	18/04/2008
\$250,023.15	Intereses Financieros		(Ramo 23)	30/04/2008
\$13,528,972.52	Desglose Secretaría de Relaciones Exteriores:			13/05/2008
\$6,747,228.34	Mexicanos y otras personas en el extranjero			
\$2,670,844.68	Gobierno de Japón			
\$2,174,000.00	Gobierno Coreano			
\$479,828.00	Aportaciones miembros del SEM			
\$1,457,071.50	Otros Donativos			
\$675,918.70	Intereses Financieros			31/05/2008
\$773,783.19	Intereses Financieros			30/06/2008
\$115,228,697.56	TOTAL			
\$172,408,664.45	TOTAL DE LAS 3 CUENTAS BANCARIAS			

DONATIVOS EN ESPECIE RECIBIDOS POR LA CONTINGENCIA EN EL ESTADO DE TABASCO

OBJETOS DONADOS	MONTO QUE ESTIMO EL DONANTE	INSTITUCION O SUJETO DONADOR	DESTINO
VIVERES, ENSERES, COLCHONETAS, MEDICAMENTOS ARTICULOS VARIOS	N/CUANTIFICADO. 7,726.67 TONELADAS	DIVERSOS	DIRECCION DE ADMINISTRACION-DIF. DIVERSOS ALBERGUES
MATERIAL DEPORTIVO	N/CUANTIFICADO	COMISION DEPORTIVA MEXICANA	INSTITUTO DE LA JUVENTUD Y EL DEPORTE DE TABASCO
VIVERES, ENSERES, COLCHONETAS, MEDICAMENTOS ARTICULOS DE HIGIENE PERSONAL, ARTICULOS VARIOS	N/CUANTIFICADO	DIVERSOS	INSTITUTO ESTATAL DE LA MUJER (DIVERSOS ALBERGUES)
ALIMENTOS, GANADO, CERDO, POLLO, PARA MAQUILA Y REFRIGERACION	N/CUANTIFICADO	DIVERSOS	RASTRO ESTATAL (DIVERSOS ALBERGUES)
AGUA, VIVERES, DESPENSAS, SACOS, ARTICULOS DE LIMPIEZA Y USO PERSONAL	N/CUANTIFICADO	DIVERSOS	SECRETARIA DE DESARROLLO ECONOMICO (CANALIZADO ENTRE 44 ALBERGUES)
AGUA, ALIMENTOS, ARTICULOS DE LIMPIEZA Y USO PERSONAL	N/CUANTIFICADO	DIVERSOS	INSTITUTO DE CAPACITACION PARA EL DESARROLLO REGIONAL DE TABASCO. (DIVERSOS ALBERGUES)
EQUIPOS PARA TRATAMIENTO DE AGUAS	486,620.84	DIVERSOS	SERVICIOS DE AGUA POTABLE Y ALCANTARILLADO DEL ESTADO DE TABASCO
AGUA, VIVERES, CARNE, FRUTAS Y VERDURAS COLCHONETAS, COBERTORES, ROPA.	393,500.00	DIVERSOS	ISSET (CANALIZADO AL ALBERGUE DE LA ESCUELA PRIM. MANUEL DIAZ PRIETO
10 TONELADAS DE ARROZ	N/CUANTIFICADO	SR. JORGE AYALA MENENDEZ	COORDINACIÓN DE APOYO AL DESARROLLO MUNICIPAL. CANALIZADO AL DIF ESTATAL.
ROPA, CALZADO Y BLANCOS DIVERSOS	N/CUANTIFICADO	COMITÉ DE DONACIONES DEL SERVICIO DE ADMINISTRACIÓN Y ENAJENACIÓN DE BIENES (SAE)	SECRETARIA DE PLANEACION. (DIVERSOS ALBERGUES, DIF MUNICIPALES Y DIF TABASCO)
EQUIPO TIPO RETROEXCAVADORA	600,000.00	CIA. AGRICOLA GANADERA DE TABASCO S.A. DE C.V.	CENTRAL DE MAQUINARIA AGRICOLA

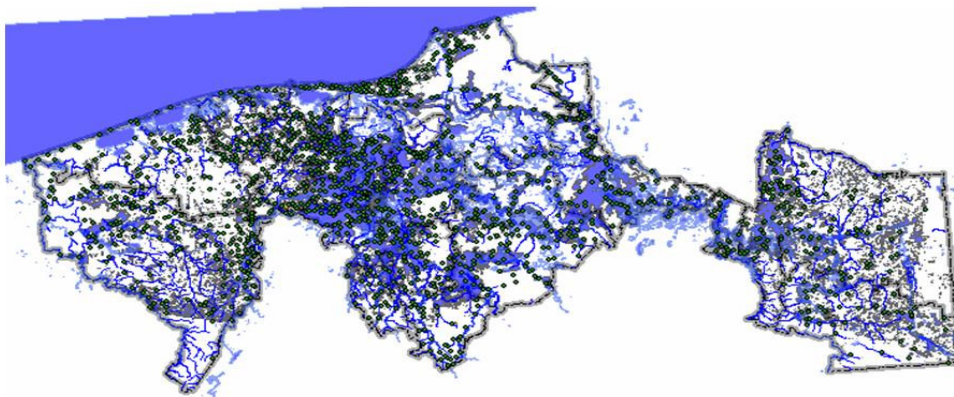
Secretaría de Administración y Finanzas

DONATIVOS EN ESPECIE RECIBIDOS POR LA CONTINGENCIA EN EL ESTADO DE TABASCO

OBJETOS DONADOS	MONTO QUE ESTIMO EL DONANTE	INSTITUCION O SUJETO DONADOR	DESTINO
MEDICAMENTOS DE TODO TIPO	15,897,421.00	EDUCADORES CALLEJEROS A.C.	SECRETARIA DE EDUCACION PUBLICA
LIBROS DE DIVERSAS EDITORIALES	12,390,897.00		
DIFERENTES PINTURAS Y BARNIZ	5,316,412.00		
DIFERENTES CUADERNOS Y ARTICULOS ESCOLARES	9,182,315.00		
COLCHONES, ROPA, COBERTORES, CHAMARRAS	1,817,501.00		
500,000 COSTALES DE POLIPROPILENO	1,035,000.00	EDITORIA LA PRENSA S.A. DE C.V.	SECRETARIA DE ADMINISTRACION Y FINANZAS
MANGUERAS	220,772.81	FUNDACION ALFREDO HARP HELU A.C.	SECRETARIA DE ADMINISTRACION Y FINANZAS
304 GALONES DE PINTURA Y 152 GALONES DE SELLADOR	N/CUANTIFICADO	LUIS VAZQUEZ MOTA, PROPIETARIO DE COMEX	COORDINACION DE APOYO AL DESARROLLO MUNICIPAL. CANALIZADOS PARA LAS VIVIENDAS REALIZADAS EN COORDINACION CON EL GOBIERNO DEL ESTADO Y LA A.C. UN TECHO PARA MI PAIS EN LOS MUNICIPIOS DE CENTRO Y TACOTALPA.
MANGUERAS	125,108.59	FUNDACION ALFREDO HARP HELU A.C.	SECRETARIA DE ADMINISTRACION Y FINANZAS
6,300 PARES DE TENIS	1,496,439.00	CIA. PERIODISTICA ESTO S.A. DE C.V.	GOBIERNO DEL ESTADO DE TABASCO
2 REPETIDORES TRONCALIZADOS QUANTAR, 32 RADIOS PORTATILES XTL 1500 Y ACCESORIOS, 50 BATERIAS DE REPUESTO	1,237,177.76	MOTOROLA DE MEXICO S.A.	GOBIERNO DEL ESTADO DE TABASCO
15 TINACOS CON CAPACIDAD DE 1,100 LTS C/U.	N/CUANTIFICADO	CONSEJO COOPERATIVO Y DE ECONOMIA SOLIDARIA DEL ESTADO DE QUERETARO.	COORDINACION DE APOYO AL DESARROLLO MUNICIPAL. CANALIZADOS AL POBLADO NUEVO MADERO EN TACOTALPA.

Vivimos con las lecciones que nos impone lo impredecible de las acciones de la naturaleza, pero aprendemos también de la fraternal solidaridad del pueblo tabasqueño y todos los mexicanos.

1,456 Localidades Damnificadas: 835 Inundadas y 621 Afectadas



1,487,000 Tabasqueños damnificados
75% de la población total

* Cifras aproximadas a partir del Polígono de Afectación y el II Censo de Población INEGI 2005.

Secretaría de Administración y Finanzas

ANEXO 1 Resumen de Ingresos por Rubros

Concepto	Ingresos al 2º Trimestre de 2007	Ingresos al 2º Trimestre de 2008	VAR %	Compisición 2007	Composición 2008
I. IMPUESTOS	139,870,663.98	108,948,116.17	-22.11	1.04	0.65
II. DERECHOS	157,964,282.06	163,577,783.84	3.55	1.17	0.98
III. PRODUCTOS	36,034,146.46	61,137,034.56	69.66	0.27	0.36
IV. APROVECHAMIENTOS	50,943,757.68	319,573,802.03	527.31	0.38	1.91
V. INGRESOS REPORTADOS POR DEPENDENCIAS Y ÓRGANOS DESCONCENTRADOS.	94,462,244.64	95,428,899.46	1.02	0.70	0.57
TOTAL DE INGRESOS PROPIOS	479,275,094.82	748,665,636.06	56.21	3.56	4.47
VI. RECAUDACIÓN ESTATAL DE INGRESOS FEDERALES COORDINADOS.	358,662,407.68	426,754,126.55	18.98	2.67	2.55
VII.- PARTICIPACIONES FEDERALES (RAMO 28)	6,783,049,059.00	8,261,949,811.00	21.80	50.43	49.32
VIII TOTAL DE INGRESOS PROVENIENTES DEL RAMO 33	4,158,901,444.68	4,941,545,126.97	18.82	30.92	29.50
IX FIDEICOMISO PARA LA INFRAESTRUCTURA EN LOS ESTADOS (FIES)	3,697,958.23	78,456,567.08	2021.62	0.03	0.47
X FONDO DE ESTABILIZACION DE LOS INGRESOS DE LAS ENTIDADES FEDERATIVAS (FEIEF)	50,440,746.60	12,590,650.17	-75.04	0.38	0.08
XI INGRESOS RAMO 23	0.00	268,142,372.81	N/A	0.00	1.60
XII APORTACIONES FEDERALES EN CONVENIOS	1,616,469,207.06	2,013,365,951.02	24.55	12.02	12.02
TOTAL	13,450,495,918.07	16,751,470,241.66	24.54	100.00	100.00

Secretaría de Administración y Finanzas

ANEXO 2 Detalle de Ingresos

Concepto	Ingresos al 2º Trimestre de 2007	Ingresos al 2º Trimestre de 2008	Var % 2007 Vs. 2008
I. IMPUESTOS	139,870,663.98	108,948,116.17	- 22.11
1. SOBRE TRASLADO DE DOMINIO DE BIENES MUEBLES USADOS.	13,139,841.30	12,637,323.98	- 3.82
2. DE ACTOS, CONTRATOS E INSTRUMENTOS NOTARIALES.	16,346,863.09	17,062,141.65	4.38
3. SOBRE NÓMINA (1%).	97,375,754.83	66,949,801.22	- 31.25
4. SOBRE HONORARIOS POR ACT. PROF. Y EJERC. LUCRAT. NO GRAV. POR IVA (3%).	2,934,935.00	1,831,127.79	- 37.61
5. SOBRE LOTERÍAS, RIFAS, SORTEOS Y CONCURSOS DE TODA CLASE.	4,513,853.76	4,338,788.24	- 3.88
6. POR LA PRESTACIÓN DE SERVICIOS DE HOSPEDAJE (2%).	5,559,416.00	6,128,933.29	10.24
II. DERECHOS	157,964,282.06	163,577,783.84	3.55
1. SERVICIOS PRESTADOS POR LA SECRETARÍA DE GOBIERNO.	56,887,126.09	58,379,174.87	2.62
DIRECCIONES			
a) General de Asuntos Jurídicos.	1,483,025.60	1,625,382.50	9.60
b) General de Registro Civil y sus Oficialías.	990,508.40	1,013,612.50	2.33
c) General de la Policía Estatal de Caminos.	26,002,831.94	24,589,242.60	- 5.44
d) Del Registro Público de la Propiedad y el Comercio.	28,410,760.15	31,150,937.27	9.64
2. SERVICIOS PRESTADOS POR LA SECRETARÍA DE SEGURIDAD PÚBLICA.	6,056.00	-	- 100.00
3. SERVICIOS PRESTADOS POR LA SECRETARÍA DE ADMINISTRACIÓN Y FINANZAS.	86,157,601.46	91,137,299.09	5.78
DIRECCIONES			
b) Catastro.	4,950.40	2,772.00	- 44.00
c) Unidad de Alcoholes.	5,806,670.00	7,823,475.00	34.73
d) Por el Registro de Vehículos Particulares.	77,000,519.15	80,204,712.63	4.16
e) Por el Registro Vehículos del Transporte Público.	3,345,461.91	3,106,339.46	- 7.15
4. SERVICIOS PRESTADOS POR LA SECRETARÍA DE EDUCACIÓN.	1,546,562.08	1,404,275.40	- 9.20
5. SERVICIOS PRESTADOS POR LA SECRETARÍA DE RECURSOS NATURALES Y PROTECCIÓN AMBIENTAL.	852,040.00	701,009.10	- 17.73
6. SERVICIOS PRESTADOS POR LA SECRETARÍA DE COMUNICACIONES Y TRANSPORTES.	1,816,014.47	1,682,665.08	- 7.34
a) De Transporte Público.	1,816,014.47	1,682,665.08	- 7.34
7. DE LOS SERVICIOS PRESTADOS POR EL H. TRIBUNAL SUPERIOR DE JUSTICIA DEL ESTADO.	520,901.08	736,864.80	41.46
8. BÚSQUEDA, LEGALIZACIÓN DE FIRMAS, EXPEDICIÓN DE CERTIFICACIONES, CONSTANCIAS Y COPIAS CERTIFICADAS EN LOS ARCHIVOS DEL GOBIERNO DEL ESTADO.	10,169,521.88	9,529,044.50	- 6.30
9. OTROS NO ESPECIFICADOS EN LOS CONCEPTOS ANTERIORES.	8,459.00	7,451.00	- 11.92

Secretaría de Administración y Finanzas

ANEXO 2 Detalle de Ingresos

Concepto	Ingresos al 2º Trimestre de 2007	Ingresos al 2º Trimestre de 2008	Var % 2007 Vs. 2008
III. PRODUCTOS	36,034,146.46	61,137,034.56	69.66
1. ARRENDAMIENTO, EXPLOTACIÓN O ENAJENACIÓN DE BIENES MUEBLES E INMUEBLES DEL ESTADO.	408,393.91	1,174,326.20	187.55
2. INTERESES POR PRODUCTOS DE CAPITAL Y VALORES DEL ESTADO.	35,512,606.95	59,842,918.38	68.51
2.1. Intereses por productos de capital y valores del Estado.	14,475,410.63	43,943,083.69	203.57
2.2. Rendimientos del Ramo 33 (Aportaciones Federales).	20,213,105.22	15,899,834.69	- 21.34
FONDO DE APORTACIONES			
a) Para la Educación Básica y Normal (FAEB)	13,075,575.01	1,274,116.14	- 90.26
b) Para los Servicios de Salud (FASSA).	1,557,698.14	3,112,747.66	99.83
c) Para la Infraestructura Social Estatal (FISE)	688,150.02	1,194,253.85	73.55
d) Para la Asistencia Social (FAM-DIF)	1,739,233.12	4,089,987.30	135.16
e) Para la Infraestructura Educativa Básica (FAM BASICA)	488,122.44	161,291.81	- 66.96
f) Para la Infraestructura Educativa Superior (FAM SUPERIOR)	1,114,271.10	838,534.78	- 24.75
g) Para la Educación Tecnológica (FAETA TECNOLÓGICO)	96,923.40	49,627.72	- 48.80
h) Para la Educación Tecnológica (FAETA ADULTOS)	1,407.52	3,071.56	118.22
i) Para el Fortalecimiento de las Entidades Federativas (FAFEF)	1,451,724.47	5,176,203.87	256.56
2.3. Rendimientos del Programa de Apoyo al fortalecimiento de las entidades Federativas (PAFEF).	824,091.10	-	- 100.00
3. RENDIMIENTOS DE ESTABLECIMIENTOS O EMPRESAS DEPENDIENTES DEL ESTADO.	-	-	N/A
4. CUOTAS POR INSERCIÓN EN ÓRGANOS INFORMATIVOS DEL ESTADO.	113,145.60	119,492.98	5.61
5. UTILIDADES POR ACCIONES, Y PARTICIPACIONES EN SOCIEDADES Y EMPRESAS.	-	-	N/A
6. UTILIDADES POR INVERSIONES EN ACCIONES, VALORES Y CRÉDITOS.	-	-	N/A
7. RECUPERACIONES DE INVERSIONES EN ACCIONES, VALORES Y CRÉDITOS.	-	-	N/A
8. RECUPERACIONES PROVENIENTES DE ESTABLECIMIENTOS DEL ESTADO.	-	-	N/A
9. PAPEL ESPECIAL PARA ACTOS DEL REGISTRO CIVIL.	-	-	N/A
10. OTROS NO ESPECIFICADOS EN LOS CONCEPTOS ANTERIORES.	-	297.00	N/A

Secretaría de Administración y Finanzas

ANEXO 2 Detalle de Ingresos

Concepto	Ingresos al 2º Trimestre de 2007	Ingresos al 2º Trimestre de 2008	Var % 2007 Vs. 2008
IV. APROVECHAMIENTOS	50,943,757.68	319,573,802.03	527.31
1. DONACIONES, CONCESIONES, SUBSIDIOS Y COOPERACIONES.	2,834,024.50	72,225,125.02	2,448.50
2. FIANZAS A FAVOR DEL ESTADO.	-	5,250.00	N/A
3. MULTAS ESTATALES.	11,029,866.83	22,461,644.33	103.64
a) Fiscales.	2,311,855.67	1,983,176.60	- 14.22
b) No fiscales.	8,718,011.16	20,478,467.73	134.90
4. RECARGOS.	3,767,183.92	3,748,355.34	- 0.50
5. GASTOS DE EJECUCIÓN.	1,291,263.25	992,742.95	- 23.12
6. REINTEGROS.	15,738,866.03	10,510,487.05	- 33.22
7. REMATES.	-	-	N/A
8. REZAGOS.	-	-	N/A
9. INDEMNIZACIÓN.	566,415.00	169,624,823.46	29,847.09
10. ACTUALIZACIONES.	196,979.16	16,044.95	- 91.85
11. VIGILANCIA E INSPECCIÓN DE OBRAS ESTATAL.	4,956,954.35	1,564,891.48	- 68.43
12. OTROS NO ESPECIFICADOS EN LOS CONCEPTOS ANTERIORES.	10,562,204.64	38,424,437.45	263.79
V. INGRESOS REPORTADOS POR DEPENDENCIAS Y ÓRGANOS DESCONCENTRADOS.	94,462,244.64	95,428,899.46	1.02
1. DEPENDENCIAS.	43,770,096.26	22,134,560.00	- 49.43
1.1. Secretaría de Desarrollo Agropecuario, Forestal y Pesca.	172,220.00	1,432,999.20	732.07
1.2. Secretaría de Turismo.	19,788,688.68	-	- 100.00
1.2.1. Ingresos provenientes de la Feria.	19,788,688.68	-	- 100.00
a) Arrendamiento.	10,768,549.13	-	- 100.00
b) Estacionamiento.	3,483,828.20	-	- 100.00
c) Permisos de Eventos y Ventas de Alcoholes.	785,898.00	-	- 100.00
d) Otros Ingresos de Feria.	4,750,413.35	-	- 100.00
1.2.2. Otros Ingresos.	-	-	N/A
1.3. Secretaría de Asentamientos y Obras Públicas.	241,150.00	254,100.00	5.37
1.4. Secretaría de Desarrollo Económico.	-	-	N/A
1.5. Secretaría de Educación.	-	-	N/A
1.6. Secretaría de Salud.	22,505,872.46	20,408,447.30	- 9.32
1.7. Secretaría de Gobierno.	-	-	N/A
1.8. Secretaría de Planeación.	-	-	N/A
1.9. Secretaría de Contraloría.	-	-	N/A
1.10. Secretaría de Administración y Finanzas.	15,630.00	39,013.50	149.61
1.11. Procuraduría General de Justicia del Estado.	-	-	N/A
1.12. Secretaría de Seguridad Pública.	-	-	N/A
1.13. Secretaría de Comunicaciones y Transportes.	-	-	N/A
1.14. Secretaría de Recursos Naturales y Protección Ambiental.	-	-	N/A
1.15. Consejería Jurídica del Poder Ejecutivo del Estado de Tabasco.	-	-	N/A
1.16. Otro Ingresos Reportados por Dependencias.	1,046,535.12	-	- 100.00

Secretaría de Administración y Finanzas

ANEXO 2 Detalle de Ingresos

Concepto	Ingresos al 2º Trimestre de 2007	Ingresos al 2º Trimestre de 2008	Var % 2007 Vs. 2008
2. ÓRGANOS DESCONCENTRADOS.	50,692,148.38	73,294,339.46	44.59
2.1 .SECTOR: AGROPECUARIO, PESQUERO Y FORESTAL.	1,294,215.72	1,329,210.00	2.70
2.1.1. Central de Maquinaria Agrícola (CEMAGRO).	1,271,916.72	1,318,210.00	3.64
2.1.2. Instituto para el Desarrollo de Sistemas de Producción del Trópico Húmedo de Tabasco.	22,299.00	11,000.00	- 50.67
2.1.3. Coordinación Ejecutiva del Plan Balancán - Tenosique.	-	-	N/A
2.1.4. Promotora del Complejo Agroindustrial del Plan Chontalpa.	-	-	N/A
2.2. SECTOR: DESARROLLO ECONÓMICO.	4,094,635.00	4,326,538.00	5.66
2.2.1. Instituto para el Fomento de las Artesanías del Edo. de Tabasco.	4,094,635.00	4,326,538.00	5.66
2.2.2. Servicio Estatal de Empleo.	-	-	N/A
2.3. SECTOR: ASENTAMIENTOS Y OBRAS PÚBLICAS.	22,887,086.35	47,915,004.70	109.35
2.3.1. Junta Estatal de Caminos (JEC).	5,666,622.59	16,440,150.46	190.12
2.3.2 Sistema de Agua Potable y Alcantarillado del Estado de Tabasco (SAPAET).	10,943,408.40	12,580,662.71	14.96
2.3.3. Central de Maquinaria de Tabasco (CEMATAB).	6,234,633.36	18,859,532.53	202.50
2.3.4. Coordinación Estatal de Regularización de la Tenencia de la Tierra (CERTT).	42,422.00	34,659.00	- 18.30
2.4. SECTOR: RECREACIÓN Y DEPORTE.	-	512,623.50	N/A
2.4.1. Instituto de la Juventud y el Deporte de Tabasco.	-	512,623.50	N/A
2.5. SECTOR: COMUNICACIONES.	3,436.00	-	- 100.00
2.5.1. Comisión de Radio y Televisión de Tabasco (CORAT).	3,436.00	-	- 100.00
2.6. SECTOR: DESARROLLO SOCIAL.	147,287.21	219,422.00	48.98
2.6.1. Instituto de Capacitación para el Desarrollo Regional de Tabasco (ICADET).	147,287.21	219,422.00	48.98
2.7. SECTOR: RECURSOS NATURALES Y PROTECCIÓN AMBIENTAL.	8,138,070.40	7,973,548.87	- 2.02
2.7.1. Centro de Interpretación de la Naturaleza (YUMKÁ).	8,138,070.40	7,973,548.87	- 2.02
2.8. SECTOR: SALUD, ASISTENCIA Y SEGURIDAD SOCIAL.	14,127,417.70	11,017,992.39	- 22.01
2.8.1. Administración de la Beneficencia Pública.	4,064,824.40	2,199,297.26	- 45.89
2.8.2. Sistema para el Desarrollo Integral de la Familia (DIF).	10,062,593.30	8,818,695.13	- 12.36
2.8.3. Centro Estatal de Hemoterapia.	-	-	N/A
2.9. SECTOR: POLÍTICA Y GOBIERNO.	-	-	N/A
2.9.1. Coordinación General de Apoyo al Desarrollo Municipal (CADEM).	-	-	N/A
2.10. OTROS INGRESOS REPORTADOS POR ÓRGANOS DESCONCENTRADOS.	-	-	N/A
TOTAL DE INGRESOS PROPIOS	479,275,094.82	748,665,636.06	56.21

Secretaría de Administración y Finanzas

ANEXO 2 Detalle de Ingresos

Concepto	Ingresos al 2º Trimestre de 2007	Ingresos al 2º Trimestre de 2008	Var % 2007 Vs. 2008
VI. RECAUDACIÓN ESTATAL DE INGRESOS FEDERALES COORDINADOS.	358,662,407.68	426,754,126.55	18.98
1. IMPUESTO.	348,238,150.53	397,555,210.97	14.16
1.1. Sobre Tenencia de Vehículos.	275,161,468.18	288,716,919.24	4.93
1.2. Sobre Automóviles Nuevos.	38,310,785.31	50,356,591.00	31.44
1.3. Fondo de Compensación del ISAN.	14,273,402.00	13,355,904.00	- 6.43
1.4. Especial sobre producción y servicios a las gasolinas y diesel para combustión automotriz.	-	29,775,140.23	N/A
1.5. Al Valor Agregado de Personas Físicas del Régimen de Pequeños Contribuyentes.	4,494,966.00	528,014.50	- 88.25
1.6. Sobre la Renta de Personas Físicas del Régimen de Pequeños Contribuyentes.	6,609,625.00	856,081.00	- 87.05
1.7. Sobre la Renta de Personas Físicas del Régimen Intermedio.	4,533,070.00	4,359,603.00	- 3.83
1.8. Sobre la Renta de la Enajenación de Bienes Inmuebles (5%).	4,854,834.04	9,606,958.00	97.88
2. MULTAS ADMINISTRATIVAS FEDERALES NO FISCALES.	50,130.73	88,358.39	76.26
2.1. Receptorías.	696.98	45,298.94	6,399.32
2.2. Direcciones de Finanzas Municipales.	49,433.75	43,059.45	- 12.89
3. ACTOS DE FISCALIZACIÓN.	9,260,869.23	27,163,838.75	193.32
4. FONDO GENERAL DE CONTROL DE OBLIGACIONES.	-	-	N/A
5. ZONA FEDERAL MARÍTIMO TERRESTRE.	2,433.75	4,879.12	100.48
6. VIGILANCIA E INSPECCIÓN DE OBRAS.	1,110,823.44	1,941,839.32	74.81
7. INSCRIPCIÓN Y REGISTRO DE VEHÍCULOS EXTRANJEROS.	-	-	N/A
VII.- PARTICIPACIONES FEDERALES (RAMO 28)	6,783,049,059.00	8,261,949,811.00	21.80
1.- Fondo General de Participaciones	5,775,800,247.00	6,718,993,851.00	16.33
2.- Fondo de Fomento Municipal	189,121,164.00	231,564,731.00	22.44
3.- Fondo de Fiscalización.	767,207,534.00	835,215,067.00	8.86
4.- Impuesto Especial Sobre Producción y Servicios	50,920,114.00	57,146,367.00	12.23
5.- Fondo para las 10 Entidades con Menor PIB Per Cápita No Minero y No Petrolero.	-	6,695,194.00	N/A
6.- Fondo de Extracción de Hidrocarburos.	-	412,334,601.00	N/A

Secretaría de Administración y Finanzas

ANEXO 2 Detalle de Ingresos

Concepto	Ingresos al 2º Trimestre de 2007	Ingresos al 2º Trimestre de 2008	Var % 2007 Vs. 2008
VIII TOTAL DE INGRESOS PROVENIENTES DEL RAMO 33	4,158,901,444.68	4,941,545,126.97	18.82
VIII.1 INGRESOS PROVENIENTES DEL RAMO 33/2007	112,255,889.00	226,209,271.63	101.51
1.1.- Fondo de Aportaciones para la Educación Básica y Normal (FAEB)	93,503,397.00	11,835,311.07	- 87.34
2.1.- Fondo de Aportaciones para los Servicios de Salud (FASSA)	17,287,244.00	214,354,088.56	1,139.96
6.1.-Fondo de Aport. para la Educación Tecnológica (FAETA Tecnológico)	1,465,248.00	-	- 100.00
6.2.-Fondo de Aport. para la Educación de Adultos (FAETA IEAT)	-	19,872.00	N/A
VIII.2 INGRESOS PROVENIENTES DEL RAMO 33/2007	4,046,645,555.68	4,715,335,855.34	16.52
Fondos del Ramo 33			
I. Fondo de Aportaciones para la Educación Básica y Normal (FAEB)	2,214,995,392.00	2,515,356,531.34	13.56
II. Fondo de Aportaciones para los Servicios de Salud (FASSA)	500,577,470.68	613,837,992.00	22.63
III. Fondo de Aportaciones para la Infraestructura Social	513,598,560.00	617,709,300.00	20.27
III.i Fondo de Infraestructura Social Estatal (FISE)	62,248,146.00	74,866,368.00	20.27
III.ii Fondo de Aportaciones para la Infraestructura Social Municipal (FISM)	451,350,414.00	542,842,932.00	20.27
IV. Fondo de Aportaciones para el Fortalecimiento de los Municipios (FORTAMUN-DF)	314,999,016.00	376,483,392.00	19.52
V. Fondo de Aportaciones Múltiples (FAM)	161,043,217.00	187,002,725.00	16.12
V.i Asistencia Social	52,656,514.00	66,053,417.00	25.44
V.ii Infraestructura Educativa Básica	46,794,903.00	51,410,862.00	9.86
V.iii Infraestructura Educativa Superior	61,591,800.00	69,538,446.00	12.90
VI. Fondo de Aportaciones para la Educación Tecnológica (FAETA)	53,694,196.00	61,853,381.00	15.20
VI.i Educación Tecnológica	29,824,516.00	36,423,879.00	22.13
VI.ii Educación de Adultos	23,869,680.00	25,429,502.00	6.53
VII. Fondo de Aportaciones para la Seguridad Pública de las Entidades y del DF (FASP)	70,592,844.00	83,645,880.00	18.49
VIII.- Fondo de para el fortalecimiento de la Entidades Federativas.	217,144,860.00	259,446,654.00	19.48

Secretaría de Administración y Finanzas

ANEXO 2 Detalle de Ingresos

Concepto	Ingresos al 2º Trimestre de 2007	Ingresos al 2º Trimestre de 2008	Var % 2007 Vs. 2008
IX FIDEICOMISO PARA LA INFRAESTRUCTURA EN LOS ESTADOS (FIES)	3,697,958.23	78,456,567.08	2,021.62
I. Fideicomiso para la Infraestructura en los estados (FIES 2006)	-	-	N/A
I. Fideicomiso para la Infraestructura en los estados (FIES 2007)	-	67,831,808.00	N/A
I. Fideicomiso para la Infraestructura en los estados (FIES 2008)	-	-	N/A
I. Productos Financieros del Fideicomiso para la Infraestructura en los Estados (2008)	3,697,958.23	10,624,759.08	187.31
X FONDO DE ESTABILIZACION DE LOS INGRESOS DE LAS ENTIDADES FEDERATIVAS (FEIEF)	50,440,746.60	12,590,650.17	- 75.04
I. Fondo de Estabilización de los ingresos de las Entidades Federativas (FEIEF) 2007	42,474,030.00	-	N/A
I. Fondo de Estabilización de los ingresos de las Entidades Federativas (FEIEF) 2008	-	-	N/A
II. Prod. Finan. Del Fondo de Estabilización de los ingresos de las Entidades Federativas (FEIEF) 2008	7,966,716.60	12,590,650.17	58.04
XI INGRESOS RAMO 23	-	268,142,372.81	N/A
1.1.- Programas Regionales del Ramo 23	-	-	N/A
1.2.- Productos Financieros de los Programas Regionales del Ramo 23	-	446,547.94	N/A
1.3.- Programa Enseres Domésticos	-	150,000,000.00	N/A
1.4.- Productos Financieros del Programa Enseres Domésticos	-	2,466,915.93	N/A
1.5.- Prevs. Salariales y Económicas. Donativo Maseca	-	100,000,000.00	N/A
1.6.- Productos Financieros de Prevs. Salariales y Económicas. Donativo Maseca	-	1,699,936.42	N/A
1.7.- Prevs. Salariales y Económicas. Donativo Sría. de Relaciones Exteriores	-	13,528,972.52	N/A
1.8.- Productos Financieros de Prevs. Salariales y Económicas. Donativo Sría. de Rel. Ext.	-	-	N/A
INGRESOS FEDERALES (FEDERALES COORD., PARTICIP. Y RAMOS 33, FIES Y FEIEF)	11,354,751,616.19	13,989,438,654.58	23.20
SUBTOTAL INGRESOS ESTATALES Y FEDERALES	11,834,026,711.01	14,738,104,290.64	24.54
XII APORTACIONES FEDERALES EN CONVENIOS	1,616,469,207.06	2,013,365,951.02	24.55
Ingresos federales en Convenios	1,608,958,820.26	1,982,028,798.06	23.19
Productos financieros de ingresos federales en Convenios	7,510,386.80	31,337,152.96	317.25
1.- Convenio de Desarrollo Agropecuario (ALIANZA P/EL CAMPO/ PRONAR/FAPRACC/INFR.HIDROAGRICOLA/BE NEFICIADORAS)	4,173,292.20	79,046,845.86	1,794.11
Productos Financieros del Convenio de Desarrollo Agropecuario	610,653.30	2,383,939.61	290.39
2.- Convenio de Infraestructura (PROCEPO/PEMEX/CNA/PICI/BERMUDEZ/RED ENCIÓN)	106,882,558.00	23,759,084.90	- 77.77
Productos Financieros del Convenio de Infraestructura	287,428.99	8,983,556.79	3,025.49
3.- Convenio de Infraestructura (AGUA LIMPIA/RESERVA TERRITORIAL/HABITAT/APAZU/CONADE/PDIA)	38,309,626.00	177,645,710.00	363.71
Productos Financieros del Convenio de Infraestructura	127,352.02	312,750.42	145.58
4.- Convenio de Educación (UJAT/UPCH/CAPECE/COBATABSEIT/CONALE P/CONAFE/IEAT/IDEFTAB/LAVENTA/TELESECU NDARIA/INJUTAB/LECTURA/CALIDAD/UNITEC/ SIERRA/CORAT)	590,644,652.24	741,655,161.90	25.57
Productos Financieros del Convenio de Educación	1,901,848.53	6,008,495.58	215.93
5.- Convenio de Salud (SEGURO POPULAR/OPORTUNIDADES/PAMPAR/PROG.N AL.SALUD/ PROCEDES/CRUZADA/VIOLENCIA)	763,549,638.62	832,418,965.39	9.02
Productos Financieros del Convenio de Salud	3,260,487.53	10,080,697.85	209.18

Secretaría de Administración y Finanzas

ANEXO 2 Detalle de Ingresos

Concepto	Ingresos al 2º Trimestre de 2007	Ingresos al 2º Trimestre de 2008	Var % 2007 Vs. 2008
6.- Convenio de Seguridad Pública (SOCORRO DE LEY)	4,697,297.00	3,293,195.00	- 29.89
Productos Financieros del Conv. de Seguridad Pública (SOC. DE LEY)	41,870.63	100,207.11	139.33
7.- Convenio de Seguridad Pública (REGISTRO CIVIL)	3,500,000.00	-	- 100.00
Productos Financieros del Conv. de Seguridad Pública	14,026.54	-	- 100.00
8.- Convenio de Turismo	-	-	N/A
Productos Financieros del Convenio de Turismo	-	149,154.22	N/A
9.- Convenio de Modernización Administrativa (PROFIS)	-	-	N/A
Productos Financieros del Convenio de Modernización Administrativa	787.42	-	- 100.00
10.- Convenio de Desarrollo Económico (MPYMES/FAMPYME "A","D"/FIDECAP/FOAFI/APOYO AL EMPLEO)	7,120,365.48	14,069,787.18	97.60
Productos Financieros del Convenio de Desarrollo Económico	31,618.35	47,296.10	49.58
11.- Convenio para la Sustentabilidad del Agua Potable (PROSSAPYS)	37,879,220.00	59,550,365.00	57.21
Productos Financieros del Conv. p/Sustentabilidad del Agua Potable (PROSSAPYS)	257,214.15	385,313.91	49.80
12.- Convenio CAPUFE (CENTRO/ E.ZAPATA)	7,917,745.02	8,055,305.32	1.74
Productos Financieros Convenio CAPUCE (CENTRO/ E.ZAPATA)	53,275.55	41,044.96	- 22.96
13.- Convenio de Asistencia Social (DIF CREE/DIF PROGR.NAL/DIF R20)	2,613,608.70	8,534,377.51	226.54
Productos Financieros del Convenio de Asistencia Social	15,740.97	52,566.82	233.95
14.- Convenio de Seguridad Pública (TRANSF.P/EJEC.SUB.SEG.PUB.)	41,670,817.00	34,000,000.00	- 18.41
Productos Financieros del Convenio de Seguridad Pública (TRANSF.P/EJEC.SUB.SEG.PUB.)	908,082.82	2,792,129.59	207.48
XIV INGRESOS DERIVADOS POR CONTRATACION DE DEUDA	-	-	N/A
TOTAL	13,450,495,918.07	16,751,470,241.66	24.54

Secretaría de Administración y Finanzas

ANEXO 3 DONATIVOS INGRESADOS A LAS CUENTAS DE BANORTE, QUE SE APERTURARON POR MOTIVO DE LA CONTINGENCIA. AÑO 2008

Monto de recursos percibidos	Nombre del Donante	Número de Cuenta	Intitución Financiera	Fecha Depósito
1ER. TRIMESTRE				
\$21,259,132.62	DONATIVOS DIVERSOS	560668047	BANORTE	ENERO-MARZO
2DO. TRIMESTRE				
\$347,331.28	Secretaria de Educación	560668047	BANORTE	10/04/2008
\$8,154.00	Donatarios diversos			24/04/2008
\$3,910,927.39	Universidad Autónoma de Nuevo León			30/04/2008
\$2,718,926.17	Fundación Banorte			30/04/2008
\$372,909.69	Intereses Financieros			30/04/2008
\$417,845.69	Intereses Financieros			31/05/2008
\$631,067.32	Magisterio Estatal Colima			20/06/2008
\$271,609.06	Sindicato de Burócratas del Gobierno de Colima			20/06/2008
	Personal de Seguridad y Confianza del Gobierno de Colima			
\$1,329,952.12	Colima			20/06/2008
\$13,916.29	CIAPACOV de Colima			20/06/2008
\$62,000.00	Sindicato Municipio de Manzanillo			20/06/2008
\$90,060.57	Poder Judicial del Estado de Colima			20/06/2008
\$38,194.79	Personal de la Secretaria de Educación de Colima			20/06/2008
\$443,377.60	Intereses Financieros			30/06/2008
\$10,656,271.97	SUBTOTAL			
ENERO A JUNIO				
\$31,915,404.59	TOTAL	560668047	BANORTE	

Monto de recursos percibidos	Nombre del Donante	Número de Cuenta	Intitución Financiera	Fecha Depósito
1ER. TRIMESTRE				
\$11,660,971.63	DONATIVOS DIVERSOS	560349403	BANORTE	ENERO-MARZO
2DO. TRIMESTRE				
\$25,218.00	Donatarios diversos	560349403	BANORTE	15/04/2008
\$85,317.02	Intereses Financieros			30/04/2008
\$18,930.00	Donatarios diversos			01/05/2008
	Donativo particular del Secretario de Educación del Edo.			
\$50,000.00	De puebla.			28/05/2008
\$86,018.12	Intereses Financieros			31/05/2008
\$10,307,327.28	Consejo de Administración de PEMEX			14/06/2008
\$2,903,186.82	Empleados de PEMEX			14/06/2008
\$127,593.43	Intereses Financieros			30/06/2008
\$13,603,590.67	SUBTOTAL			
ENERO A JUNIO				
\$25,264,562.30	TOTAL	560349403	BANORTE	

Secretaría de Administración y Finanzas

Monto de recursos percibidos	Nombre del Donante	Número de Cuenta	Intitución Financiera	Fecha Depósito
ENERO A JUNIO				
\$100,000,000.00	Roberto González Barrera (Grupo Maseca)	568414736	BANORTE	18/04/2008
\$250,023.15	Intereses Financieros		(Ramo 23)	30/04/2008
\$13,528,972.52	Desglose Secretaría de Relaciones Exteriores:			13/05/2008
\$6,747,228.34	Mexicanos y otras personas en el extranjero			
\$2,670,844.68	Gobierno de Japón			
\$2,174,000.00	Gobierno Coreano			
\$479,828.00	Aportaciones miembros del SEM			
\$1,457,071.50	Otros Donativos			
\$675,918.70	Intereses Financieros			31/05/2008
\$773,783.19	Intereses Financieros			30/06/2008
\$115,228,697.56	TOTAL			
\$172,408,664.45	TOTAL DE LAS 3 CUENTAS BANCARIAS			

DONATIVOS EN ESPECIE RECIBIDOS POR LA CONTINGENCIA EN EL ESTADO DE TABASCO

OBJETOS DONADOS	MONTO QUE ESTIMO EL DONANTE	INSTITUCION O SUJETO DONADOR	DESTINO
VIVERES, ENSERES, COLCHONETAS, MEDICAMENTOS ARTICULOS VARIOS	N/CUANTIFICADO. 7,726.67 TONELADAS	DIVERSOS	DIRECCION DE ADMINISTRACION-DIF. DIVERSOS ALBERGUES
MATERIAL DEPORTIVO	N/CUANTIFICADO	COMISION DEPORTIVA MEXICANA	INSTITUTO DE LA JUVENTUD Y EL DEPORTE DE TABASCO
VIVERES, ENSERES, COLCHONETAS, MEDICAMENTOS ARTICULOS DE HIGIENE PERSONAL, ARTICULOS VARIOS	N/CUANTIFICADO	DIVERSOS	INSTITUTO ESTATAL DE LA MUJER (DIVERSOS ALBERGUES)
ALIMENTOS, GANADO, CERDO, POLLO, PARA MAQUILA Y REFRIGERACION	N/CUANTIFICADO	DIVERSOS	RASTRO ESTATAL (DIVERSOS ALBERGUES)
AGUA, VIVERES, DESPENSAS, SACOS, ARTICULOS DE LIMPIEZA Y USO PERSONAL	N/CUANTIFICADO	DIVERSOS	SECRETARIA DE DESARROLLO ECONOMICO (CANALIZADO ENTRE 44 ALBERGUES)
AGUA, ALIMENTOS, ARTICULOS DE LIMPIEZA Y USO PERSONAL	N/CUANTIFICADO	DIVERSOS	INSTITUTO DE CAPACITACION PARA EL DESARROLLO REGIONAL DE TABASCO. (DIVERSOS ALBERGUES)
EQUIPOS PARA TRATAMIENTO DE AGUAS	486,620.84	DIVERSOS	SERVICIOS DE AGUA POTABLE Y ALCANTARILLADO DEL ESTADO DE TABASCO
AGUA, VIVERES, CARNE, FRUTAS Y VERDURAS COLCHONETAS, COBERTORES, ROPA.	393,500.00	DIVERSOS	ISSET (CANALIZADO AL ALBERGUE DE LA ESCUELA PRIM. MANUEL DIAZ PRIETO)
10 TONELADAS DE ARROZ	N/CUANTIFICADO	SR. JORGE AYALA MENENDEZ	COORDINACIÓN DE APOYO AL DESARROLLO MUNICIPAL. CANALIZADO AL DIF ESTATAL.
ROPA, CALZADO Y BLANCOS DIVERSOS	N/CUANTIFICADO	COMITE DE DONACIONES DEL SERVICIO DE ADMINISTRACIÓN Y ENAJENACIÓN DE BIENES (SAE)	SECRETARIA DE PLANEACION. (DIVERSOS ALBERGUES, DIF MUNICIPALES Y DIF TABASCO)
EQUIPO TIPO RETROEXCAVADORA	600,000.00	CIA. AGRICOLA GANADERA DE TABASCO S.A. DE C.V.	CENTRAL DE MAQUINARIA AGRICOLA

Secretaría de Administración y Finanzas

DONATIVOS EN ESPECIE RECIBIDOS POR LA CONTINGENCIA EN EL ESTADO DE TABASCO

OBJETOS DONADOS	MONTO QUE ESTIMO EL DONANTE	INSTITUCION O SUJETO DONADOR	DESTINO
MEDICAMENTOS DE TODO TIPO	15,897,421.00	EDUCADORES CALLEJEROS A.C.	SECRETARIA DE EDUCACION PUBLICA
LIBROS DE DIVERSAS EDITORIALES	12,390,897.00		
DIFERENTES PINTURAS Y BARNIZ	5,316,412.00		
DIFERENTES CUADERNOS Y ARTICULOS ESCOLARES	9,182,315.00		
COLCHONES, ROPA, COBERTORES, CHAMARRAS	1,817,501.00		
500,000 COSTALES DE POLIPROPILENO	1,035,000.00	EDITOR LA PRENSA S.A. DE C.V.	SECRETARIA DE ADMINISTRACION Y FINANZAS
MANGUERAS	220,772.81	FUNDACION ALFREDO HARP HELU A.C.	SECRETARIA DE ADMINISTRACION Y FINANZAS
304 GALONES DE PINTURA Y 152 GALONES DE SELLADOR	N/CUANTIFICADO	LUIS VAZQUEZ MOTA, PROPIETARIO DE COMEX	COORDINACION DE APOYO AL DESARROLLO MUNICIPAL. CANALIZADOS PARA LAS VIVIENDAS REALIZADAS EN COORDINACION CON EL GOBIERNO DEL ESTADO Y LA A.C. UN TECHO PARA MI PAIS EN LOS MUNICIPIOS DE CENTRO Y TACOTALPA.
MANGUERAS	125,108.59	FUNDACION ALFREDO HARP HELU A.C.	SECRETARIA DE ADMINISTRACION Y FINANZAS
6,300 PARES DE TENIS	1,496,439.00	CIA. PERIODISTICA ESTO S.A. DE C.V.	GOBIERNO DEL ESTADO DE TABASCO
2 REPETIDORES TRONCALIZADOS QUANTAR, 32 RADIOS PORTATILES XTL 1500 Y ACCESORIOS, 50 BATERIAS DE REPUESTO	1,237,177.76	MOTOROLA DE MEXICO S.A.	GOBIERNO DEL ESTADO DE TABASCO
15 TINACOS CON CAPACIDAD DE 1,100 LTS C/U.	N/CUANTIFICADO	CONSEJO COOPERATIVO Y DE ECONOMIA SOLIDARIA DEL ESTADO DE QUERETARO.	COORDINACION DE APOYO AL DESARROLLO MUNICIPAL. CANALIZADOS AL POBLADO NUEVO MADERO EN TACOTALPA.



Secretaría de Administración y Finanzas

ANEXO 4

Gobierno del Estado de Tabasco Fideicomisos de Administración

Nombre del Fideicomiso:	Fideicomiso de inversión y administración para el pago de pensiones y jubilaciones destinados a los asegurados del ISSET
Fecha de Creación:	24 julio de 2000
No. del Fideicomiso:	152706
Objetivo:	Crear un fondo destinado al pago de pensiones y jubilaciones de los asegurados del Instituto de Seguridad Social del estado de Tabasco.
Fideicomitente:	El Gobierno del Estado de Tabasco, a través de la Secretaría de Administración y Finanzas.
Fiduciaria:	HSBC MEXICO, S.A. Institución de Banca Múltiple Grupo Financiero HSBC.
Fideicomisarios:	Instituto de seguridad social del Estado de Tabasco
Comité Técnico:	Titular de la Secretaría de Administración y Finanzas Director del ISSET Rep. Del SNTE Director General de Administración de la SAF Rep. Del SNTE
Saldo actual	18,898,112.87



Secretaría de Administración y Finanzas

Gobierno del Estado de Tabasco Fideicomisos de Administración

Nombre:

Fideicomiso de administración, inversión y fuente de pago, para la construcción y equipamiento del "Hospital Regional de Comalcalco"

Fecha de Creación:

24 de Mayo de 2006

No. del Fideicomiso:

73821-8

Objeto:

Conformar un fondo en numerario cuyo patrimonio será destinado a sufragar todos los gastos que se ocasionen y que se deriven de la construcción y equipamiento del "Hospital Regional de Comalcalco"

Fideicomitente:

El Gobierno del Estado de Tabasco, a través de la Secretaría de Administración y Finanzas.

Fiduciaria:

Banco Mercantil del Norte, S.A.

Fideicomisarios:

El mismo fideicomitente, por conducto de las dependencias públicas que formen parte del Poder Ejecutivo del Gobierno del Estado de Tabasco, pudiendo el fiduciario hacer entregas de recursos por cuenta y orden del Fideicomitente a las personas físicas o jurídico colectivas prestadoras de bienes y servicios destinados a la construcción y equipamiento del "Hospital Regional de Comalcalco".

Comité Técnico:

Titular de la Secretaría de Administración y Finanzas, presidente
Titular de la Secretaria de Comunicaciones, Asentamientos y Obras Publicas
Titular de la Secretaria de Salud
Titular de la Secretaria de Contraloría

Saldo actual

3,724,343.34



Secretaría de Administración y Finanzas

Gobierno del Estado de Tabasco Fideicomisos de Administración

Nombre:	Fideicomiso de administración, inversión y fuente de pago, para el fondo de la construcción y equipamiento del "Hospital de la Mujer"
Fecha de Creación:	17 de Noviembre de 2004
No. del Fideicomiso:	73861-4
Objeto:	Crear un mecanismo para el pago de gastos que se ocasionen por la construcción y equipamiento del "Hospital de la Mujer"
Fideicomitente:	El Gobierno del Estado de Tabasco, a través de la Secretaría de Administración y Finanzas.
Fiduciaria:	Banco Mercantil del Norte, S.A.
Fideicomisarios:	El mismo fideicomitente, las dependencias que formen parte de la Administración Pública Estatal, las personas físicas o jurídicas ejecutoras de las obras que se realicen en la construcción y equipamiento del "Hospital de la Mujer", y que por escrito indique el Comité Técnico.
Comité Técnico:	Titular de la Secretaría de Finanzas, presidente Titular de la Secretaría de Comunicaciones, Asentamientos y Obras Públicas Titular de la Secretaría de Salud Titular de la Secretaría de Contraloría
Saldo actual	75,155,233.86



Secretaría de Administración y Finanzas

Gobierno del Estado de Tabasco Fideicomisos de Administración

Nombre :

Fideicomiso de administración, inversión y fuente de pago, para la construcción y equipamiento del "Hospital Juan Graham Casasús" del Estado de Tabasco.

Fecha de Creación:

27 de Junio de 2003

No. del Fideicomiso:

1896-7

Objeto:

Crear un mecanismo para el pago de las cantidades que ocasione la construcción, remodelación, acondicionamiento y equipamiento del Hospital de Alta Especialidad Juan Graham Casasús del Estado de Tabasco.

Fideicomitente:

El Gobierno del Estado de Tabasco, a través de la Secretaría de Administración y Finanzas.

Fiduciaria:

Banco Mercantil del Norte, S.A.

Fideicomisarios:

El mismo fideicomitente, por conducto de las dependencias públicas que formen parte del Poder Ejecutivo del Gobierno del Estado de Tabasco, y en su caso, las personas físicas o morales ejecutoras de las obras que se realicen en la construcción, remodelación, acondicionamiento y equipamiento del Hospital Juan Graham Casasús.

Comité Técnico:

Titular de la Secretaría de Administración y Finanzas, presidente
Titular de la Secretaría de Comunicaciones, Asentamientos y Obras Públicas
Titular de la Secretaría de Salud
Titular de la Secretaría de Contraloría

Saldo actual

11,198,547.12



Secretaría de Administración y Finanzas

Gobierno del Estado de Tabasco

Fideicomisos de Administración

Nombre :

Fideicomiso de administración, inversión y fuente de pago, para el fondo de la construcción y equipamiento de la "Unidad de Medicina Familiar del ISSET"

Fecha de Creación:

17 de Noviembre de 2004

No. del Fideicomiso:

73662-2

Objeto:

Contar con un instrumento para establecer un mecanismo ágil y transparente de los recursos que se designarán para la construcción y equipamiento de la Unidad Medica Familiar del Instituto de Seguridad Social del estado de Tabasco "ISSET"

Fideicomitente:

El Gobierno del Estado de Tabasco, a través de la Secretaría de Administración y Finanzas.

Fiduciaria:

Banco Mercantil del Norte, S.A.

Fideicomisarios:

El mismo fideicomitente, las dependencias que formen parte de la Administración Pública Estatal, las personas físicas o jurídicas ejecutoras de las obras que se realicen en la construcción y equipamiento de la "Unidad de Medicina Familiar del ISSET", y que por escrito indique el Comité Técnico.

Comité Técnico:

Titular del Instituto de Seguridad Social del Estado
Titular de la Secretaria de Administración y Finanzas
Titular de la Secretaria de Comunicaciones, Asentamientos y Obras Publicas
Titular de la Secretaria de Salud
Titular de la Secretaria de Contraloría

Saldo actual

1,310.78



Secretaría de Administración y Finanzas

Gobierno del Estado de Tabasco Fideicomisos de Administración

Título

Nombre:	Fideicomiso irrevocable de administración e inversión "Fondo de Seguridad Pública del Estado de Tabasco (FOSEG).
Fecha de Creación:	4 de Septiembre de 1998
No. del Fideicomiso:	80313
Objeto:	Crear un fondo destinado a sufragar las erogaciones que ocasionen las acciones del Programa de Seguridad Pública en el Estado de Tabasco.
Fideicomitente:	El Gobierno del Estado de Tabasco, a través de la Secretaría de Administración y Finanzas.
Fiduciaria:	Nacional Financiera, S.N.C.
Fideicomisarios:	El Gobierno del Estado Libre y Soberano de Tabasco, para beneficio de aquellas personas físicas y morales que determine el Comité Técnico, que en razón de sus atribuciones, contribuyan directa o indirectamente a preservar la seguridad pública del Estado de Tabasco.
Comité Técnico:	Titular de la Secretaría de Finanzas, presidente Titular de la Procuraduría de Justicia Titular de la Secretaría de Seguridad Pública Un representante del Sistema Nacional de Seguridad Pública Un representante del Fiduciario Un representante de la Contraloría del Estado de Tabasco
Saldo actual	155,176,827.79



Secretaría de Administración y Finanzas

Gobierno del Estado de Tabasco Fideicomisos de Administración

Nombre:	Fideicomiso publico de administración e inversión Fondo Mixto de Fomento a la Investigación Científica y Tecnológica.
Fecha de Creación:	23 de abril de 2002
No. del Fideicomiso:	80181
Objeto:	Administrar los recursos destinados a fomentar y canalizar apoyos a las investigaciones científicas y desarrollos tecnológicos de interés para el Estado Libre y Soberano de Tabasco.
Fideicomitente:	El Gobierno del Estado de Tabasco, a través de la Secretaría de Administración y Finanzas y el Consejo Nacional de Ciencia y Tecnología.
Fiduciaria:	Nacional Financiera, S.N.C.
Fideicomisarios:	Las instituciones, universidades públicas y particulares, centros, laboratorios, empresas públicas y privadas y demás personas que se encuentren inscritos en el registro nacional de instituciones y empresas científicas y tecnológicas.
Comité Técnico:	Dos representantes del Gob. del Estado de Tabasco, uno lo presidirá Un representante del CONACYT Dos personas de reconocido prestigio de los sectores académico y productivo del Estado
Saldo actual	61,102,448.02



Secretaría de Administración y Finanzas

Gobierno del Estado de Tabasco Fideicomisos de Administración

Nombre:	Fondo Empresarial de tabasco
Fecha de Creación:	30 octubre del 2002
No. del Fideicomiso:	80227
Objetivo:	Fomentar el desarrollo de las micro, pequeñas y medianas empresas establecidas o por establecerse en el Estado de Tabasco, en lo sucesivo Sujetos de Apoyo, mediante la operación de un sistema de otorgamientos de apoyos financieros.
Fideicomitente:	El Gobierno del Estado de Tabasco, a través de la Secretaría de Administración y Finanzas.
Fiduciaria:	Nacional Financiera, S.N.C.
Comité Técnico:	Titular de la Secretaría de Desarrollo Económico Titular de la Secretaría de Administración y Finanzas Titular de la Secretaría de Contraloría Coordinador Administrativo del Fondo Un rep. de la Fiduciaria
Saldo actual	57,497,960.19



Secretaría de Administración y Finanzas

Gobierno del Estado de Tabasco Fideicomiso de Administración

Nombre :

Fideicomiso irrevocable de inversión y garantía complementaria
Fondo de garantía para las Empresas de Solidaridad del
Estado de Tabasco - FOGATAB

Fecha de Creación:

31 de mayo de 1994

No. del Fideicomiso:

S/N

Objeto:

Crear un fondo de garantía en forma complementaria y, en su caso, pagar en la proporción que corresponda los financiamientos viables que los fideicomisarios reciban de la banca comercial.

Fideicomitente:

El Gobierno del Estado de Tabasco, a través de la Secretaría de Administración y Finanzas.

Fiduciaria:

El Banco de Crédito Rural del Golfo, S.N.C

Fideicomisarios:

Los productores Individuales u organizados en grupos con proyectos productivos viables que sean elegibles como sujetos de crédito rural del Golfo, SNC, que no cuenten con garantías suficientes y que determine el fideicomitente por conducto del comité técnico, así como el propio banco de crédito Rural del Golfo, SNC, por los créditos que a los mismos les concedan.

Comité técnico:

Dos representantes del Fideicomitente, uno por cada aportante solidario
Tres designados por el Ejecutivo Estatal
Un designado por el Fiduciario

Saldo actual

26,703,032.88



Secretaría de Administración y Finanzas

Gobierno del Estado de Tabasco Fideicomisos de Administración

Nombre:	Fideicomiso irrevocable de inversión y administración Fondo de Fomento Agropecuario del Estado de Tabasco
Fecha de Creación:	9 de marzo de 1996
No. del Fideicomiso:	80003083
Objeto:	Aumentar progresivamente el ingreso de los productores, incrementar la producción agropecuaria a una tasa superior a la del incremento demográfico, producir suficientes alimentos para la población y fomentar las exportaciones de productos del campo.
Fideicomitente:	El Gobierno del Estado de Tabasco.
Fiduciaria:	El Banco de crédito rural del Golfo, S.N.C.
Fideicomisarios:	Las organizaciones de productores o estos en lo individual del Estado de Tabasco que determine el Comité Técnico.
Comité Técnico:	4 personas designadas por la Secretaria de Agricultura, Ganadería y Desarrollo Rural 4 Personas designadas por el Gobierno del Estado Gobernador del Estado
Saldo actual	142,457,380.10



Secretaría de Administración y Finanzas

Gobierno del Estado de Tabasco

Fideicomisos de Administración

Nombre:

Fideicomiso de inversión y garantía complementaria para el apoyo empresarial de tabasco.

Fecha de Creación:

28 de marzo de 2000

No. del Fideicomiso:

150738

Objeto:

Garantizar en forma complementaria al fideicomisario y, en su caso, pagar en la proporción que corresponda y hasta por el importe del patrimonio fideicomitado, los créditos otorgados a las empresas, personas físicas y jurídico colectivas.

Fideicomitente:

El Gobierno del Estado de Tabasco, a través de la Secretaría de Administración y Finanzas.

Fiduciaria:

HSBC MEXICO, S.A. Institución de Banca Múltiple Grupo Financiero HSBC.

Fideicomisarios:

Nacional Financiera y/o la banca de Desarrollos por los créditos que haya otorgado a las empresas y a las personas físicas y morales que realicen actividad empresarial y comercial en el Estado de Tabasco.

Comité Técnico:

Titular de la Secretaria de Fomento Económico
Titular de la Secretaria de Planeacion
Titular de la Secretaria de Contraloría
Un representante de la Institución Acreditante

Saldo actual

12,261,776.34



Secretaría de Administración y Finanzas

Gobierno del Estado de Tabasco

Fideicomiso de Administración

Nombre :	Fideicomiso Irrevocable de Fuente Alterna de Pago. AGROTAB
Fecha de Creación:	11 de julio de 2002
No. De Contrato:	167398
Objeto:	Crear un mecanismo alternativo de pago para asegurar el pago del porcentaje que determine el comité técnico de las amortizaciones del crédito a favor de los fideicomisarios, para apoyar a la Secretaría de Desarrollo Agropecuario, Forestal Y Pesca en el impulso económico del desarrollo de los productores del Estado de Tabasco.
Fideicomitente:	El Gobierno del Estado de Tabasco, a través de la Secretaría de Administración y Finanzas.
Fiduciaria:	HSBC México,S.A.Institución de Banca Múltiple, Grupo Financiero HSBC.
Fideicomisarios:	Banco HSBC y las instituciones de crédito por los créditos que otorguen a los productores del Estado de Tabasco.
Comité Técnico:	Director de Financiamiento Rural, Presidente del Comité Secretario de Administración y Finanzas, Secretario Ejecutivo Presidencia Estatal de FIRA, Vocal Delegado Estatal de SAGARPA, Vocal Secretaría de la Contraloría, Comisario
Saldo actual	105,549,317.77



Secretaría de Administración y Finanzas

Gobierno del Estado de Tabasco Fideicomisos de Administración

Nombre:	Contrato de Fideicomiso Irrevocable de Administracion e inversion, denominado "Fideicomiso para la Modernizacion de Transporte Publico Urbano de la Ciudad de Villahermosa, TRANSBUS"
Fecha de Creación:	30 de abril de 2008
No. del Fideicomiso:	250589
Objeto:	Crear un Fondo destinado a sufragar las erogaciones de costos, gastos, derechos y honorarios para la constitucion legal de las personas morales que prestaran el servicio de transporte publico urbano en la ciudad de villahermosa, asi como el otorgar un apoyo unico para el pago del enganche del credito valor total de la unidad.
Fideicomitente:	El Gobierno del Estado de Tabasco, a través de la Secretaría de Administración y Finanzas.
Fiduciaria:	HSBC Mexico, S.A.
Fideicomisarios:	Las Personas Morales y/o Personas Juridicas Colectivas Constituidas para prestar el servicio de transporte público urbano en la ciudad de Villahermosa y que sean designadas con este carácter por el comité tecnico del fideicomiso, previo el cumplimiento de su parte de los requisitos establecidos en la Reglkas de operacion del fideicomiso Transbus, que forman parte integrante del presente fideicomiso.
Comité Técnico:	El Secretario de Asentamientos y Obras Publicas del Estado de Tabasco El Secretario de Asentamientos y Obras Publicas del Estado de Tabasco El Secretario de la Contraloria Un representante del Fiduciario
Saldo actual	13,045,515.05

Gobierno del Estado de Tabasco

Fideicomisos de Administración

Nombre:	Contrato de fideicomiso de administración, inversión y fuente de pago, apra el Fondo del Rescate Urbano de la zona sur - poniente del centro histórico de la ciudad de Villahermosa.
Fecha de Creación:	2 de agosto de 2005
No. del Fideicomiso:	73746-7
Objeto:	Destinado al pago de los gastos que sen deriven de la construcción y rescate urbano de la zona sur poniente del Centro histórico de la ciudad de Villahermosa.
Fideicomitente:	El Gobierno del Estado de Tabasco, a través de la Secretaría de Administración y Finanzas.
Fiduciaria:	Banco Mercantil del Norte, S.A.
Fideicomisarios:	El mismo fideicomitente, a través de las dependencias que formen parte de la Administración Pública Estatal, pudiendo el fiduciario hacer entregas a otras personas físicas o jurídicas colectivas, por cuenta y orden del propio fideicomitente.
Comité Técnico:	<p>Titular de la Secretaría de Administración y Finanzas, quien lo preside.</p> <p>Titular de la Secretaria de Comunicaciones, Asentamiento y Obras Publicas</p> <p>Titular de la secretaria de Cultura, Recreación y Deporte</p> <p>Titular de la Secretaria de la Contraloría, Invitado</p> <p>Presidente Municipal del Municipio de Centro, invitado</p>
Saldo actual	12,322,107.38



Secretaría de Administración y Finanzas

Gobierno del Estado de Tabasco Fideicomisos de Administración

Nombre del Fideicomiso:	Fideicomiso de Administración, inversión y fuente alterna de pago, denominado "Fondo de Apoyo a la Mujer"
Fecha de Creación:	08 de Septiembre de 2005
No. del Fideicomiso:	73765-3
Objetivo:	Crear un fondo para destinarlo al pago de los gastos que se generen por fomentar el desarrollo de las mujeres de estado de Tabasco mediante la operación de un sistema de otorgamientos de apoyos financieros, así como de crear un mecanismo alternativo de pago para asegurar el pago del porcentaje de las amortizaciones de los créditos a favor de los fideicomisarios.
Fideicomitente:	El Gobierno del Estado de Tabasco, a través de la Secretaría de Administración y Finanzas.
Fiduciaria:	Banco Mercantil del Norte, S.A.
Fideicomisarios:	El Banco Mercantil del Norte, S.A. Institución de Banca Múltiple, Grupo Financiero Banorte y/o las instituciones de crédito bancarias y no bancarias por los créditos que otorguen a las beneficiarias, así como el mismo fideicomitente, por conducto de cualquiera de las secretarías que para tal efecto designe el Comité técnico del fideicomiso, pudiendo el fiduciario hacer entregas de dinero por cuenta y orden de el fideicomitente a las mujeres emprendedoras del estado de tabasco, comprendiendo asimismo a las personas jurídicas colectivas a las que este resuelva apoyar para su mejor desarrollo humano y económico, a quienes se les denominara sujetas de apoyo.
Comité técnico:	Titular de la Secretaría de Desarrollo, Forestal y Pesca. Titular de la Secretaría de Administración y Finanzas Titular de la Secretaría de Desarrollo Social y Protección del Medio Ambiente Titular de la Secretaría de Desarrollo económico y Turismo Titular del Sistema para el Desarrollo Integral de la Familia
Saldo actual	24,554,563.91



Secretaría de Administración y Finanzas

Gobierno del Estado de Tabasco Fideicomisos de Administración

Nombre :	Fideicomiso de inversión y administración para la operación del programa de "Creando Empresarios"
Fecha de Creación:	23 de septiembre de 2002
No. del Fideicomiso:	1874-6
Objeto:	Fomentar una cultura empresarial entre los jóvenes universitarios de instituciones públicas de educación superior a través de la promoción y apoyo financieros para la creación de nuevas empresas en el municipio del centro, otorgando apoyos económicos necesarios a los proyectos seleccionados así como identificar los proyectos viables para el ámbito empresarial y de servicios que contribuyan a solidificar en el municipio el desarrollo económico.
Fideicomitente:	El H. Ayuntamiento del municipio del centro, el poder ejecutivo del estado libre y soberano de Tabasco y la Universidad Tecnológica de Tabasco.
Fiduciaria:	Banco Mercantil del Norte, S.A.
Fideicomisarios:	Los jóvenes recién egresados de las instituciones de educación superior con residencia en el municipio del centro, con proyectos seleccionados por el comité técnico como susceptibles de apoyos financieros.
Comité técnico:	Presidente Mpal del Ayuntamiento Centro, Un rep. de la Admón. Pública Mpal. Dos rep. De la Admón. Pública Centralizada Un rep. De las Instituciones de Educación Superior Comisarios los Órganos de Control Interno Estatal y Municipal
Saldo actual	1,019,810.29



Secretaría de Administración y Finanzas

Gobierno del Estado de Tabasco Fideicomisos de Administración

Nombre :	Fideicomiso irrevocable de inversión y fuente de pago, para la prevención y ataque frontal a las contingencias del estado de Tabasco.
Fecha de Creación:	10 de diciembre de 2003
No. del Fideicomiso:	2066
Objeto:	Prevenir, Atender y Reparar daños a la infraestructura Publica y Bines Públicos Estatales y Municipales no sujetos a aseguramiento y daños en Bosques y áreas Naturales Protegidas ocasionados por desastres naturales; así como apoyar a toda la población afectada dentro de la zona siniestrada en sus necesidades inmediatas de protección a la vida, salud, alimentación, vestido y albergue; y como ultimo punto apoyar la consolidación, reestructuración y reconstrucción de los bienes inmuebles considerados como monumentos arqueológicos, artísticos e históricos bajo la responsabilidad de las entidades federativas.
Fideicomitente:	El Gobierno del Estado de Tabasco, a través de la Secretaría de Administración y Finanzas.
Fiduciaria:	Banco Nacional de Obras y Servicios Públicos, S.N.C.
Fideicomisarios:	El mismo fideicomitente y los municipios afectados para que reciban obras, adquisiciones y servicios, que se paguen con cargo al patrimonio del presente fideicomiso, para su administración, mantenimiento y conservación conforme lo determine el Comité Técnico.
Comité Técnico:	Secretario de Seguridad Publica Secretario de Administración y Finanzas Secretario de Gobierno del Estado Secretario de Comunicaciones, Asentamientos y Obras Publicas Representantes de los Municipios Afectados Un representante del Fiduciario
Saldo actual	1,991,715.32



Secretaría de Administración y Finanzas

Gobierno del Estado de Tabasco

Fideicomisos de Administración

Nombre :	Fideicomiso Irrevocable de Inversión y Fuente de Pago del Fondo Nacional de Desastres Naturales
Fecha de Creación:	11 de octubre de 1999
No. del Fideicomiso:	1999
Objeto:	Atender, Recepcionar y Desembolsar los recursos destinados por el Gobierno Federal al Gobierno del Estado vía Subsidio, para la atención de los daños provocados por los desastres naturales.
Fideicomitente:	El Gobierno del Estado de Tabasco.
Fiduciaria:	Banco Nacional de Obras y Servicios Públicos, S.N.C.
Fideicomisarios:	En primer lugar los municipios que sean afectados por un desastre natural, que aporten recursos en efectivo o en especie al presente fideicomiso, previamente aprobados por el Comité Técnico. En segundo lugar el Gobierno del Estado y los municipios a efecto de que les sean reembolsados los remanentes patrimoniales en numerario, que en su caso hubiere, en proporción al monto de sus aportaciones.
Comité Técnico:	Gobernador del Estado Secretario de Planeación y de finanzas Un Rep. de cada municipio que sea afectado por un desastre natural Un Representante del Fiduciario Rep. de la SHCP, SEGOB y de cada una de las dependencias o entidad federal participante
Saldo actual	326,762,563.34



Secretaría de Administración y Finanzas

Gobierno del Estado de Tabasco Fideicomisos de Administración

Nombre:	Fideicomiso de inversion y fuente de pago
Fecha de Creación:	7 de diciembre de 2001
No. del Fideicomiso:	2050
Objeto:	Tiene como finalidad administrar los recursos a efecto de que se destinen a fomentar y canalizar apoyos a estudios y proyectos que hayan sido identificados por los fideicomitentes como detonadores de desarrollo económico y social de la meso Región Sur Sureste de México.
Fideicomitente:	Los Gobiernos de los Estados de Campeche, Chiapas, Guerrero, Oaxaca, Puebla, Quintana Roo, Tabasco, Yucatán y Veracruz.
Fiduciaria:	Banco Nacional de Obras y Servicios Públicos, S.N.C.
Fideicomisarios:	El mismo fideicomitente como primer termino y en segundo el Gobierno Federal a efecto de recibir los remanentes de los recursos federales que los fideicomitentes reciban vía subsidio.
Comité Técnico:	Un representante de la Oficina de la Presidencia para la Planeacion Estratégica y desarrollo Regional Un representante de cada uno de los Fideicomitentes Un representante de la Coordinación del Plan Puebla Panamá Un representante de la Secretaria de Desarrollo Social Un representante del Fiduciario Coordinador Ejecutivo del Fideicomiso Un Evaluador preferentemente de las Contralorías Estatales
Saldo actual	10,737,243.02



Secretaría de Administración y Finanzas

Gobierno del Estado de Tabasco Fideicomisos de Administración

Nombre:	Fideicomiso publico de inversión y administración para la operación del programa escuelas de calidad en el estado de Tabasco.
Fecha de Creación:	24 de septiembre de 2001
No. del Fideicomiso:	F/43193-2
Objeto:	Crear un mecanismo que administre los recursos destinados a la construcción de espacios educativos, mobiliario, equipo y/o acervo bibliográfico; así como también al mantenimiento de los espacios educativos o equipo y a la adquisición de materiales didácticos y de apoyo y por ultimo asignar a otros componentes que fortalezcan las actividades de enseñanza y aprendizaje.
Fideicomitente:	El Gobierno del Estado de Tabasco, a través de la Secretaría de Administración y Finanzas.
Fiduciaria:	BBVA Bancomer Servicios, S.A.
Fideicomisarios:	Las Escuelas de Educación Primaria dependientes de la Secretaría de Educación del Estado, seleccionadas para participar en el programa "Escuelas de Calidad".
Comité Técnico:	Secretario de Educación del Estado Subsecretario de Desarrollo Educativo Subsecretario de Planeación e Innovación Educativa de la SEP Rep. de la Secretaria de Educación Publica en el Estado Dir. Gral del Comité Administrador del Programa Estatal de Construcción de Escuelas de Calidad del Estado de Tabasco Presidente Ejecutivo del Consejo de Educativo del Estado de Tabasco Coordinador Gral. Del Programa para Abatir el Rezago educativo del Estado Rep. de la Secretaria de Contraloría
Saldo actual	17,673,869.35



Secretaría de Administración y Finanzas

Gobierno del Estado de Tabasco Fideicomiso de Administración

Nombre	Fideicomiso para la Promoción Turística del Estado de Tabasco
Fecha de Creación:	8 de abril de 1999
No. del Fideicomiso:	F/30840-3
Objetivo:	Determinar los mecanismos de apoyo para el financiamiento de la promoción turística del estado de Tabasco, en especial de sus productos turísticos, que comprenden sus recursos naturales, culturales y socioculturales, sus actividades y festividades, sus servicios turísticos; así mismo elaborar estudios e investigaciones que permitan evaluar la imagen turística del Estado de Tabasco, y en general Fomentar todo tipo de actividades, eventos y espectáculos que promuevan y difundan los recursos, atractivos y servicios turísticos del Estado de Tabasco.
Fideicomitente:	El Gobierno del Estado de Tabasco, a través de la Secretaría de Administración y Finanzas.
Fiduciaria:	BBVA Bancomer Servicios, S.A.
Fideicomisarios:	Las personas físicas o jurídicas colectivas que realicen las acciones de promoción y difusión turística del estado de tabasco que el comité técnico designe.
Comité Técnico:	Titular de la Secretaría de Fomento Económico Titular de la Secretaría de Administración y Finanzas Titular de la Secretaría de Contraloría Titular del Instituto de Turismo 4 Representantes de la Asociación de Hoteles y Moteles de Tabasco AC Presidente del Consejo Consultivo Turístico del Estado de Tabasco
Saldo actual	9,516,624.24



Secretaría de Administración y Finanzas

Gobierno del Estado de Tabasco Fideicomiso de Administración

Nombre:

Fideicomiso publico de inversión y administración para la operación del programa nacional de becas y financiamiento en el estado de tabasco.

Fecha de Creación:

31 de octubre 2001

No. del Fideicomiso:

F/43378-9

Objetivo:

Propiciar que estudiantes en situación económica adversa y deseado de superación puedan continuar su proyecto educativo en el nivel de educación superior; lograr la equidad educativa mediante la ampliación de las oportunidades de acceso y permanencia en programas educativos de reconocida calidad ofrecidos por las instituciones públicas de educación superior en el país; reducir la deserción escolar y propiciar la terminación oportuna de los estudios mediante el otorgamiento de apoyos que fomenten una mayor retención de los estudiantes en los programas educativos.

Fideicomitente:

El Gobierno del Estado de Tabasco, a través de la Secretaría de Administración y Finanzas.

Fiduciaria:

BBVA Bancomer Servicios, S.A.

Fideicomisarios:

Los Estudiantes del Estado de Tabasco que hayan sido aceptados o se encuentren inscritos en instituciones públicas de educación superior de la entidad, que hayan resultado beneficiados con la beca Pronabes de conformidad con la selección que realice el comité técnico.

Comité Técnico:

Secretario de educación del Estado
Director General de educación Media Superior y Superior de la SEP
Rep. De Secretaría de educación Pública Federal en el Estado
Titulares, Directores Generales o Rep. De Instituciones publicas de educación Superior del Estado
Representante de la Asociación Nacional de Universidades e Instituciones de educación Superior ANUIES.
Director de Planeacion y Programación de la Subsecretaria de Planeacion e Innovación Educativa, de la Sec. De educación.

Saldo actual

62,860,858.78



Secretaría de Administración y Finanzas

Gobierno del Estado de Tabasco

Fideicomisos de Administración

Nombre:

Fondo de Apoyo al Programa Especial de Financiamiento a la Vivienda para el Magisterio en el Estado de Tabasco (FOVIMTAB)

Fecha de Creación:

9 de febrero de 1995

No. del Fideicomiso:

165005-8

Objeto:

Fideicomiso irrevocable de inversión, administración y asignación de recursos de los fondos que se aporten por parte del gobierno federal, gobierno estatal y otros, para el otorgamiento de créditos destinados al pago de enganche y escrituración para la adquisición de vivienda nueva o usada para el magisterio.

Fideicomitente:

El Gobierno del Estado de Tabasco a través de la Secretaría de Administración y Finanzas.

Fiduciaria:

Banco Nacional de México, S.A.

Fideicomisarios:

En primer lugar los maestros que designe el comité técnico estatal y en segundo termino el propio fideicomitente.

Comité técnico:

Secretaría de Educación, Cultura y Deporte
Rep. de la Secretaría de Finanzas
Rep. de la Contraloría
Rep. del FOVISSSTE
Rep. del FOVI
Rep. del SNTE
Rep. del INDUVITAB

Saldo actual

14,643,054.90



Secretaría de Administración y Finanzas

Gobierno del Estado de Tabasco Fideicomisos de Administración

Nombre del Fideicomiso:

Fideicomiso irrevocable de inversión y administración para el programa de tecnologías educativas y de la información para el magisterio de educación básica del estado de Tabasco.

Fecha de Creación:

19 de marzo de 2002

No. del Fideicomiso:

165055-4

Objetivo:

Destinar recursos para la creación de un fondo de apoyo por persona para la adquisición de un paquete informático para los integrantes del magisterio del SNTE de educación básica del estado de Tabasco, facilitando la actualización, el acceso y el manejo de tecnología de punta al magisterio

Fideicomitente:

El Gobierno del Estado de Tabasco, a través de la Secretaría de Administración y Finanzas.

Fiduciaria:

Banco Nacional de México, S.A.

Fideicomisarios:

Los maestros de educación básica afiliados al sindicato nacional de trabajadores de la educación en el estado de Tabasco.

Comité Técnico:

Gobierno del Estado
Rep.Secretaría de educación Publica
Rep. de la Secretaría de Administración y Finanzas
Rep. Del SNTE
Rep.Fiduciario

Saldo actual

45,708,244.16



Secretaría de Administración y Finanzas

Gobierno del Estado de Tabasco

Fideicomisos de Administración

Nombre :	Fideicomiso de Inversión, Administración y asignación de recursos para el programa de financiamiento a la vivienda del personal docente de apoyo y asistencia a la Educación y directivo del Colegio de Bachilleres del Edo de Tabasco.
Fecha de Creación:	4 de julio 1997
No. del Fideicomiso:	165027-9
Objeto:	Crear un fondo de financiamiento para la vivienda y gastos de escrituración por la adquisición de terrenos, vivienda nueva o usada, materiales para construcción, reparación y ampliación o mejoramiento de casa habitación, al pago de pasivos contraídos por los fideicomisarios de tales conceptos.
Fideicomitente:	El Colegio de Bachilleres del Estado de Tabasco
Fiduciaria:	Banco Nacional de México, S.A.
Fideicomisarios:	El Personal Docente, de Apoyo y Asistencia a la Educación y Directivo de " EL COBATAB "
Comité Técnico:	Secretaría de Educación Director General del Colegio de Bachilleres Secretario de Administración y Finanzas Contralor Interno de la Secretaría de la Contraloría y Desarrollo admvo. en el COBATAB Director General del Instituto de Seguridad Social del Estado
Saldo actual	106,940,644.77