

**INFORME TRIMESTRAL SOBRE LA SITUACIÓN ECONÓMICA, LOS
INGRESOS Y EGRESOS PÚBLICOS DEL ESTADO DE TABASCO
(1er. Trimestre de 2008)**

Í N D I C E

	Página
PRESENTACIÓN	
I. ENTORNO ECONÓMICO	
I.1. Nacional	3
I.2. Estatal	9
II. INGRESOS PUBLICOS	
II.1. Ingresos totales	11
II.1.1. Propios	11
II.1.2. Federales coordinados	15
II.1.3. Transferencias federales	16
II.2. Indicadores Fiscales	19
II.2.1. Indicadores de desempeño fiscal	19
II.2.2. Indicadores de auditoria fiscal	20
II.2.3. Indicadores de auditoria en impuestos estatales	21
III. EGRESOS DEL ESTADO	
III.1. Gasto neto total	23
III.1.1. Gasto programable	24
a) Poder Legislativo	24
b) Poder Judicial	24
c) Órganos autónomos	24
d) Poder Ejecutivo	24
III.1.2. Clasificación económica del gasto del Poder Ejecutivo	25
III.1.3. Clasificación administrativa del gasto del Poder Ejecutivo	26
III.1.4. Clasificación funcional del gasto del Poder Ejecutivo	28
III.2. Recursos derivados de convenios	30
III.3. Fideicomisos	31
III.4. Saldos del ejercicio presupuestario	31
IV. DEUDA DEL ESTADO	32
V. INFORME SOBRE CONTINGENCIA	34
ANEXOS	37

PRESENTACIÓN

En cumplimiento a los Artículos 51 fracción VII de la Constitución Política del Estado de Tabasco; 17 fracción IV de la Ley de Planeación del Estado; 5 de la Ley de Presupuesto, Contabilidad y Gasto Público del Estado; 7 fracción I, IV y V de la Ley de Deuda Pública Estatal; 6 Fracción IV de la Ley de Transparencia y Acceso a la Información Pública del Estado; 2, 3 y 4 de la Ley de Ingresos, así como los artículos 3, 4, 5, y 8 del Presupuesto General de Egresos, ambos para el Ejercicio Fiscal de 2008, se rinde a la Comisión de Hacienda y Presupuesto del H. Congreso del Estado de Tabasco el Primer Informe Trimestral sobre la Situación Económica, los Ingresos y Egresos Públicos del Estado de Tabasco.

El informe se integra por cinco apartados: en el primero, se presenta una somera descripción de los entornos económicos nacional y estatal; donde se describe la evolución de las principales variables macroeconómicas, que inciden en el desarrollo de las finanzas públicas.

En un segundo apartado, se detalla la evolución de los ingresos públicos del estado durante este primer trimestre del año, así como algunos indicadores de desempeño fiscal.

El tercer apartado es el relativo a los egresos públicos, éstos se dividen en gasto programable y no programable; el gasto programable del Poder Ejecutivo se presenta en sus tres clasificaciones: administrativa, económica y funcional. Se incluye en este apartado la información de los recursos derivados de convenios y de los fideicomisos.

En el cuarto apartado se da una explicación de la situación de la deuda del estado, incluyéndose el ejercicio de los recursos por financiamiento que autorizó esa Soberanía.

Finalmente, se incluye un apartado sobre la contingencia que afectó al estado de Tabasco a finales de octubre y principios de noviembre del año 2007.

I. ENTORNO ECONÓMICO

I.1. Nacional

Los indicadores de la actividad económica Nacional, mostraron registros favorables en el primer bimestre de 2008, los cuales reflejan el desempeño de la dinámica del mercado interno, como el externo.

Las medidas puestas en marcha para contrarrestar los efectos negativos de la crisis financiera en el sector hipotecario de alto riesgo de Estados Unidos, han provocado la contracción del consumo privado norteamericano, lo que ha impactado las exportaciones de bienes y servicios mexicanos a la baja, de acuerdo al histórico observado.

El escenario económico para México se manifiesta distinto de aquel periodo, producto de varios factores como una mayor inversión en vivienda; mejores condiciones crediticias, lo que estimula un mejor desempeño y fortaleza del consumo doméstico; la diversificación de los mercados a los cuales se destinan las exportaciones, propiciada por la depreciación del peso ante otras monedas; las expectativas de los precios del petróleo a la alza, lo cual podría compensar la baja producción de este energético, y contribuir a una mayor inversión pública; el incremento de las exportaciones estadounidenses, derivado de la dinámica de la actividad económica mundial, a lo que se suma la depreciación del dólar, situación que beneficia las exportaciones mexicanas, ya que parte de ellas, son utilizadas como insumos para las exportaciones de aquel país.

Es por esto que se aprecian indicadores moderados de crecimiento para nuestro país.

Para este periodo se medirá el crecimiento de la economía, a través del Indicador Global de la Actividad Económica, el cual es un indicador de tendencia o dirección de la economía mexicana en el corto plazo y no incluye la totalidad de las actividades que integran el Producto Interno Bruto.

El Indicador Global de la Actividad Económica (IGAE), presentó un ascenso de 4.25 por ciento, a una tasa anualizada, al mes de enero de 2008, así la variación porcentual mensual, muestra un incremento de 0.93, en relación al mes de diciembre del año 2007. Esto refleja un mejor desempeño de la economía nacional, aun cuando persiste la desaceleración económica en el principal socio comercial de México, Estados Unidos, mercado a donde se dirigen el 84 por ciento de las exportaciones, y componente que representa aproximadamente el 70 por ciento, del Producto Interno Bruto.

De acuerdo al comunicado de prensa que emite el Instituto Nacional de Estadística, Geografía e Informática (INEGI), los tres sectores que integran el IGAE, impulsaron el registro positivo que éste indicador presentó:

El sector servicios incrementó en 5 por ciento, debido al mayor ritmo de crecimiento en los subsectores de comunicaciones, el comercio, los servicios financieros, el transporte y almacenaje,

las actividades inmobiliarias y de alquiler, y los servicios educativos.

El sector agropecuario aumentó 3.3 por ciento, explicado por la mayor superficie sembrada en el ciclo otoño-invierno, lo que influyó en el avance de la producción de cultivos como tabaco, sorgo forrajero, cebada, naranja, jitomate, melón, café, cereza, durazno, cebolla, papa, cacao y aguacate.

El sector industrial, mostró el menor incremento de los tres, al ubicarse con una variación porcentual de 3.1 por ciento.

De los componentes que la integran, el que mostró mayor avance al crecer 8.29 por ciento, fue el de Electricidad, Gas y Agua, seguido con una variación porcentual positiva de 6.1 por ciento, del componente de la Industria de la construcción, comportamiento que se explica por el aumento de la demanda de cemento, madera, perfiles de hierro y acero, arena y grava, estructuras metálicas, tubos de PVC y accesorios eléctricos, entre otros.

Asimismo, la industria manufacturera, mostró un ascenso de 5.31 por ciento, en respuesta al incremento de la producción de vehículos automotores, carrocerías, motores, partes y accesorios para vehículos automotores; azúcar, refrescos y aguas, cerveza y malta, preparación de frutas y legumbres, industrias básicas de hierro y acero, imprentas y editoriales, y cemento hidráulico.

Por último, el componente de Minería, aumentó en 1.53 por ciento, debido al ascenso de la producción no petrolera de 3.5 por ciento, producto del mayor volumen obtenido de metales y minerales; y a la disminución de la menor extracción de petróleo en 0.3 por ciento.

Indicador Global de la Actividad Económica

Meses	Variación porcentual anual	Variación porcentual mensual (desestacionalizado)
2007		
Enero	2.89	-0.06
Febrero	2.83	0.23
Marzo	2.18	0.11
Abril	3.31	0.76
Mayo	2.71	0.24
Junio	2.69	0.43
Julio	4.56	0.76
Agosto	4.30	0.42
Septiembre	2.84	0.27
Octubre	4.89	0.21
Noviembre	3.71	-0.13
Diciembre	2.96	-0.08
2008		
Enero	4.25	0.93

Fuente: INEGI

Por otra parte, el Indicador de la Actividad Industrial, refleja en todos sus componentes registros positivos al mes de febrero de 2008, a tasas anualizadas. Este indicador incrementó para el mes en mención, 5.45 por ciento.

Indicador de la Actividad Industrial
Variación Porcentual Anual

	Total	Minería	Industria Manufacturera	Construcción	Electricidad, Gas y Agua
2007					
Enero	1.66	-0.88	0.35	6.09	7.24
Febrero	0.41	-0.88	0.27	0.48	2.80
Marzo	0.52	0.25	-0.01	1.17	5.41
Abril	2.12	2.12	2.12	1.69	3.20
Mayo	1.03	0.65	0.76	1.34	3.62
Junio	0.16	1.45	-0.27	0.73	2.53
Julio	2.08	2.13	2.24	1.07	2.74
Agosto	2.75	-4.59	3.14	3.22	2.62
Septiembre	0.09	1.61	-0.77	1.97	3.46
Octubre	3.47	0.85	3.42	3.86	4.86
Noviembre	0.70	-2.12	0.16	2.24	4.79
Diciembre	1.31	2.10	0.87	1.78	4.29
2008					
Enero	3.09	-2.24	3.73	1.00	5.66
Febrero	5.45	1.53	5.31	6.10	8.29

Fuente: INEGI

Los indicadores de los establecimientos comerciales, a una tasa de crecimiento anual, reflejan el consumo doméstico en las zonas urbanas de México.

En relación al personal ocupado, en establecimientos al por mayor, presentó un ligero aumento de 0.55 por ciento, y al por menor de 0.24 por ciento.

En las ventas al por mayor, al mes de enero de 2008, presenta un moderado crecimiento de 1.95 por ciento, y al menudeo, reporta un registro de 3.88 por ciento, después de que en el mismo mes del año previo, los indicadores de crecimiento se mostraran de 4.03 y 2.31 por ciento, respectivamente.

No así, en las remuneraciones que para los establecimientos al por mayor que de acuerdo a este indicador tuvo una variación porcentual a la alza significativa de 15.55 por ciento, y en las remuneraciones en los establecimientos comerciales al por menor se registró un incremento de 5.64 por ciento.

Respecto a las compras al por mayor, este mostró un repunte de 7 por ciento, en relación al mismo mes de 2007, tendencia que mostraron también las compras al por menor, al registrar una variación porcentual anual de 3.48 por ciento.

Indicadores de los Establecimientos Comerciales Variación Porcentual Anual

Periodo	Ventas		Compras		Personal ocupado		Remuneraciones	
	Al por mayor	Al por menor	Al por mayor	Al por menor	Al por mayor	Al por menor	Al por mayor	Al por menor
2007								
Enero	4.03	2.31	5.73	2.69	0.30	2.66	4.80	-0.35
Febrero	2.71	1.90	2.84	0.13	-0.72	2.00	7.61	-1.55
Marzo	4.50	2.84	4.36	1.56	0.80	1.98	3.62	-4.47
Abril	3.09	0.68	5.72	0.40	0.25	0.36	-1.65	-3.34
Mayo	1.09	1.89	0.77	0.14	-0.01	1.19	5.28	-2.11
Junio	-1.21	3.63	-5.97	-2.03	1.18	0.76	-0.46	-2.88
Julio	1.73	4.18	5.39	3.54	0.81	1.11	6.43	0.94
Agosto	0.39	3.71	0.66	1.53	0.66	0.75	5.05	4.42
Septiembre	-0.87	2.86	2.71	1.43	0.91	1.06	5.58	2.95
Octubre	7.56	4.11	9.69	2.74	1.60	1.06	7.34	6.07
Noviembre	3.50	3.36	5.85	-0.22	0.18	0.88	12.10	7.16
Diciembre	5.28	1.14	-7.03	-6.23	1.10	0.62	9.25	-4.70
2008								
Enero	1.95	3.88	7.00	3.48	0.55	0.24	15.55	5.64

Fuente: INEGI "Encuesta Mensual sobre Establecimientos Comerciales".

La balanza comercial al mes de febrero de 2008, mostró un déficit de 1,985.5 millones de dólares y representa una tasa de variación porcentual anual de 380.52 por ciento, el déficit sin exportaciones petroleras se ubica en 78.88 por ciento.

Las exportaciones petroleras se colocaron en 3,765 millones de dólares y significa una tasa de crecimiento anual de 34.39 por ciento.

Las exportaciones no petroleras alcanzaron 19,086.5 millones de dólares al mes de febrero, que representa un incremento de 13.56 por ciento, en relación al mismo mes de 2007, 2,801.5 millones de pesos, impulsado principalmente por las manufacturas que reportan un crecimiento de 13.73 por ciento. A febrero de 2008, las exportaciones por manufacturas reportan 18,112.3 millones de dólares.

Las importaciones registraron 24,837 millones de dólares, comparado a los 20,022 millones de dólares de febrero

del año pasado, representa un incremento de 24.05 por ciento anual, lo cual refleja el dinamismo de la demanda interna.

Las importaciones se sostienen principalmente por los bienes de uso intermedio, renglón que registra 17,541.4 millones de dólares al mes de febrero del presente año, en relación a lo reportado al mismo lapso del año previo, 14,835.9 millones de dólares, significa un incremento de 18.24 por ciento.

Sin embargo, la mayor tasa de crecimiento para el periodo, fue para las importaciones de bienes de capital, al aumentar 48.65 por ciento.

Secretaría de Administración y Finanzas

Balanza Comercial (millones de dólares)

Concepto	Feb-07	Feb-08	Var. %
Balanza comercial	-413.2	-1,985.5	380.52
Exportaciones	19,608.8	22,851.5	16.54
Petroleras	2,801.5	3,765.0	34.39
No petroleras	16,807.3	19,086.5	13.56
Agropecuario	734.8	837.1	13.92
Extractivas	146.5	137.1	-6.42
Manufactureras	15,926.0	18,112.3	13.73
Importaciones	20,022.0	24,837.0	24.05
Bienes de consumo	2,878.3	3,865.1	34.28
Bienes de uso intermedio	14,835.9	17,541.4	18.24
Bienes de capital	2,307.8	3,430.5	48.65
Balanza comercial sin exportaciones petroleras	-3,214.7	-5,750.5	78.88

Fuente: Banco de México

La composición de las importaciones al mes de febrero de 2008, se integran de 15 por ciento de bienes de consumo, 14 por ciento para bienes de capital y 71 por ciento para bienes de uso intermedio.

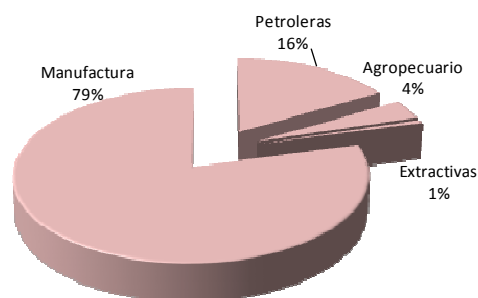


Fuente: Banco de México

En relación a la participación por componente de las exportaciones, las manufacturas contribuyen con el 79 por ciento, las exportaciones petroleras con el 16 por ciento, las agropecuarias con

el 4 por ciento y as extractivas con el 1 por ciento.

Composición de las exportaciones a febrero de 2008



Fuente: Banco de México

El precio promedio del petróleo crudo de exportación se ubicó en 83.13 dólares por barril al cierre del primer trimestre de 2008.

Precios del petróleo crudo

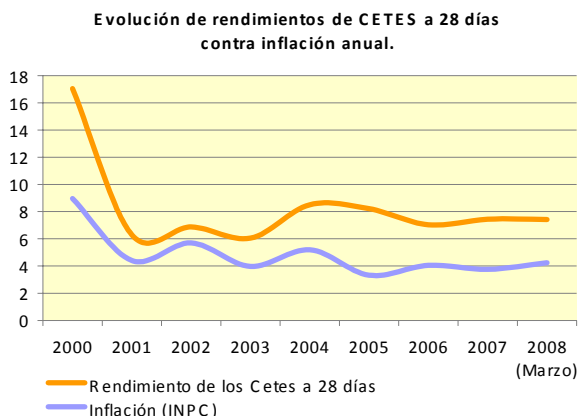
Precios de venta promedio de exportación
Cifras al 1er. Trimestre de 2008
(dólares por barril)

Año	Precios
2000	24.79
2001	18.61
2002	21.52
2003	24.78
2004	31.02
2005	42.69
2006	49.63
2007	61.66
2008 (Marzo)	83.13 1/

1/ Precio promedio a Marzo de 2008

Fuente: Petróleos Mexicanos. Indicadores Petroleros.

La tasa de los Certificados de la Tesorería a 28 días, al primer trimestre de 2008, presentó una variación de 7.43 por ciento.



Fuente: Banco de México

impulsado primordialmente por las variaciones anuales de los subíndices de precios de las mercancías, en el cual destaca el aumento en los precios de aceites y grasas vegetales comestibles; y de los servicios, el cual fue influido principalmente por los servicios turísticos en paquete.

El índice de precios no subyacente, mostró una tasa de variación anual de 3.99 por ciento, derivado del alza de los precios del jitomate, calabacita. Tomate verde, pollo y huevo; así como el nivel de precios que alcanzó el gas natural, las tarifas eléctricas de alto consumo y transporte público de algunas localidades.

Al primer trimestre de 2008 el tipo de cambio spot se ubicó en 10.642 pesos por dólar, lo cual significa una apreciación del peso en 3.64 por ciento.

Tipo de cambio interbancario
Cifras promedio mensual
(pesos por dólares)

Concepto	2004	2005	2006	2007	2008
Enero	10.92	11.26	10.44	11.0249	10.832
Febrero	11.01	11.14	10.45	11.1635	10.716
Marzo	11.28	11.14	10.89	11.044	10.642
Abril	11.51	11.12	11.09	10.923	
Mayo	11.39	10.97	11.29	10.748	
Junio	11.46	10.82	11.27	10.811	
Julio	11.36	10.68	10.91	10.9445	
Agosto	11.39	10.69	10.9	11.034	
Septiembre	11.49	10.78	10.99	10.916	
Octubre	11.4	10.83	10.77	10.685	
Noviembre	11.37	10.67	10.98	10.907	
Diciembre	11.2	10.63	10.81	10.9195	
Apreciación/ Depreciación	-0.72%	4.70%	-1.71%	-1.02	3.64

Fuente: Banco de México

La inflación anual al mes de marzo de 2008, se ubicó en 4.25 por ciento, impulsada por los elementos de la inflación subyacente como la no subyacente, así mientras que la inflación subyacente, se situó en 4.34 por ciento,

1.2 Estatal

De acuerdo a la última estimación del Producto Interno Bruto para la Entidad, realizada por el Sistema de Información Regional Económica de México, al primer trimestre de 2008, se espera que la economía haya crecido en 1.81 por ciento en el año 2007, y se prevé que para el año 2008 muestre un incremento de 2.72 por ciento.

El registro de 1.81 por ciento para 2007, se debe principalmente al ritmo de crecimiento, calculado para el sector agropecuario, en una tasa de 8.4 por ciento, subsector de la construcción en 42.2 por ciento, subsector de electricidad, 20.5 por ciento.

No obstante, la proporción del sector agropecuario en el Producto Interno

Bruto, se estima de 7.01 por ciento, el subsector de la construcción, componente del sector industrial, participa con el 7.13 por ciento, y el de electricidad con el 3.82 por ciento.

Por otra parte, el sector servicios que contribuye con el 68.43 por ciento del PIB estatal, al cierre de 2007, mostró en la mayoría de sus componentes tasas negativas de crecimiento, los subsectores comercio restaurantes y hoteles, servicios financieros, seguros y servicios comunales, sociales, mostraron 1.22, 0.27 y 2.7 por ciento a la baja, respectivamente, a excepción del subsector de comunicaciones y transportes con un incremento de 2.9 por ciento.

PRODUCTO INTERNO BRUTO (Millones de pesos de 1993)

AÑOS	CRECIMIENTO ANUAL TABASCO	CRECIMIENTO ANUAL NACIONAL	PROPORCIÓN DEL PIB NACIONAL
2001	0.61	-0.03	1.18
2002	-1.83	0.77	1.15
2003	1.25	1.39	1.15
2004	3.77	4.16	1.15
2005	2.18	2.76	1.14
2006	4.41	4.81	1.14
2007	1.81	3.26	1.12
2008	2.72	2.00	1.13

Fuente: Sistema de Información Regional Económica de México (SIREM)

El empleo a febrero de 2008, medido a través de los asegurados del IMSS, en el estado de Tabasco cerró con una tasa de crecimiento anual de 8.4 por ciento. Mes en el cual se registraron 146,780 trabajadores y el crecimiento promedio nacional registró una tasa de 5.6 por ciento.

Empleo en Tabasco
Cifras en base al número de trabajadores asegurados

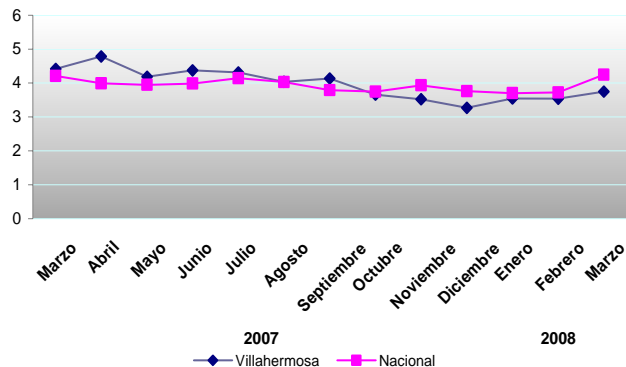
Año	Personas	Crecimiento anual en Tabasco	Crecimiento Anual Promedio Nacional
2001	111,023	2.6%	-0.7%
2002	113,856	2.6%	2.6%
2003	118,527	4.1%	1.5%
2004	121,678	2.7%	3.4%
2005	129,883	6.7%	4.7%
2006	143,537	10.5%	7.2%
2007	151,282	5.4%	5.6%
2008 (Febrero)	146,780	8.4%	5.6%

Fuente: Instituto Mexicano del Seguro Social

Informe Mensual de Población Derechohabiente

El Índice de Precios del Consumidor al mes de marzo de 2008, en la Cd. De Villahermosa, Tabasco, registró un incremento de 3.74 por ciento, mientras que la inflación nacional se ubicó en 4.25 por ciento.

Evolución de la inflación mensual interanual

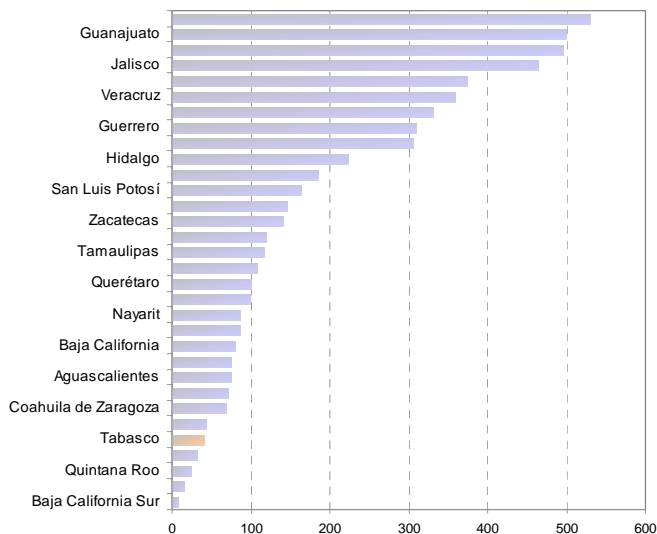


Fuente: Banco de México

A febrero de 2008, los ingresos por remesas ascendieron a 1,736.3 millones de dólares. De acuerdo al último dato publicado por Banco de México, respecto a la distribución de remesas por entidad federativa a diciembre de 2007, ingresaron al Estado de Tabasco 164.3 millones de dólares y al país 5,780.6 millones de dólares.

Esto continuó posicionando a la entidad en el lugar no. 28, respecto a la distribución de dólares por entidad federativa, al cierre del año 2007.

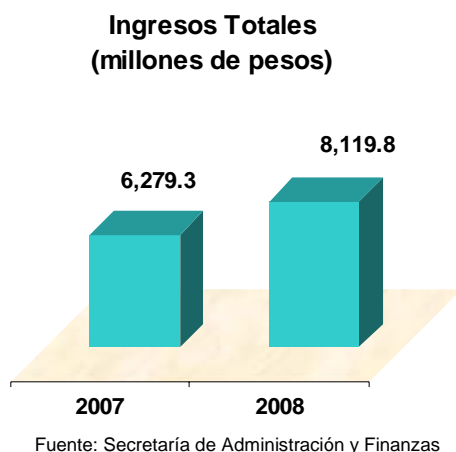
Ingresos por remesas familiares por entidad federativa
(millones de dólares)



II. INGRESOS PÚBLICOS

II.1. Ingresos totales

Al primer trimestre de 2008, los ingresos totales del Gobierno del Estado, se colocaron en 8 mil 119.8 millones de pesos, lo que representa un incremento del 29.31 por ciento, en relación a los ingresos del mismo lapso del año 2007, los cuales se ubicaron en 6,279.3 millones de pesos.



II.1.1. Propios

El monto percibido por concepto de **impuestos**, ascendió a 40.5 millones de pesos, durante este primer trimestre de 2008, representando una variación porcentual negativa de 47.19; no obstante, significa un avance del 92 por ciento, en relación al presupuesto de ingresos al cierre del periodo en mención, el cual se estimó en 43.9 millones de pesos, pues cabe recordar que dicho presupuesto se remitió al H. Congreso del Estado a más tardar el 30 de noviembre, para ese lapso, las lluvias ya azotaban en

la Entidad, por lo que se planteó el criterio conservador en la estimación de dicho presupuesto, al prever posibles efectos negativos en la recaudación, situación que debía considerarse lógica, ante la imposibilidad de controlar los fenómenos naturales y que siempre impacta la vida cotidiana de la población, lo que se refleja en las actividades económicas del Estado.

El comportamiento a la baja se explica principalmente por el impacto en la disminución de ingresos por los impuestos sobre nómina (1%) y sobre honorarios y actividades profesionales y ejercicios lucrativos no gravados por IVA (3%), resultado de la resolución no. 44 de fecha 12 de noviembre 2007 publicada en el Periódico Oficial del Gobierno del Estado. Medida que se tomó en apoyo a la población tabasqueña, después de que las actividades económicas inevitablemente se paralizaran.

El importe compensado durante el primer trimestre de 2008, por concepto de 1 % sobre nómina, asciende a la cantidad de 11.4 millones de pesos.

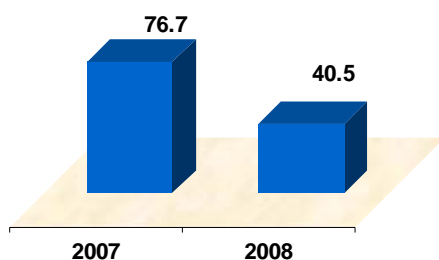
En el mes de enero de 2008, se recepcionaron las declaraciones correspondientes a los pagos del mes de diciembre, presentándose en ceros y acogándose aún al decreto de exención ya mencionado y cuyos importes fueron del orden de los 16.5 millones de pesos.

Los montos no percibidos durante el primer trimestre del presente año, por concepto de pagos compensados y de declaraciones exentas, ascienden a 27.9 millones de pesos, lo que significaría 150.8 por ciento.

Es importante aclarar, que los contribuyentes aún continúan compensando pagos y algunos no presentaron su declaración exenta, lo cual incide en la cuantificación del monto no cobrado.

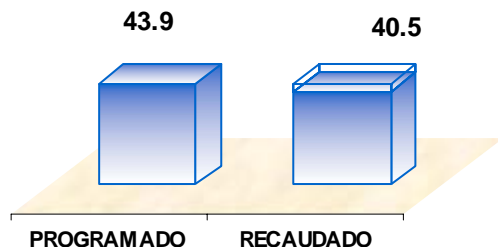
Para efectos de 3% sobre honorarios, bimensuales, en el primer trimestre de este año, el importe compensado fue de 33.3 millones de pesos.

Impuestos
(millones de pesos)



Fuente: Secretaría de Administración y Finanzas

Impuestos
(millones de pesos)



Fuente: Secretaría de Administración y Finanzas

lo cual refleja una tasa de crecimiento ligeramente a la baja de 0.75 por ciento, respecto a los recursos obtenidos en el mismo periodo del año previo, monto que ascendió a 97.1 millones de pesos.

Lo anterior, es consecuencia de la prórroga otorgada por la Secretaría de Comunicaciones y Transportes hasta el mes de abril, para el registro de vehículos de transporte público.

Asimismo, se refleja la baja de los derechos generados por la Unidad de Alcoholes, debido a que aun existen bares y restaurantes que no han iniciado operaciones, derivado de la contingencia, pues en el evento se originó la pérdida de documentos fiscales que son indispensables para el refrendo de sus licencias.

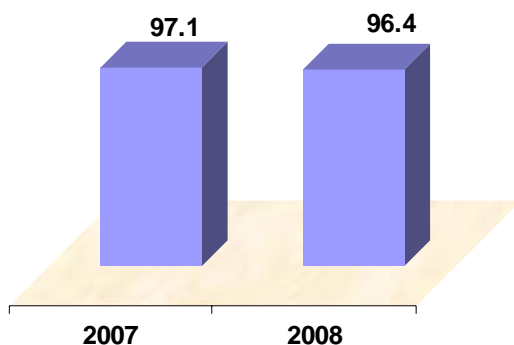
Se ha trabajado en coordinación con la Secretaría de Hacienda y Crédito Público para la obtención de los mismos, lo cual tendrá como consecuencia la regularización de los trámites correspondientes para su funcionamiento.

Sin embargo, en relación al presupuesto de ingresos, mostró una variación porcentual de 14.23 por ciento, por arriba del estimado al cierre del primer trimestre de 2008 y representa un incremento absoluto de 12 millones de pesos, en relación a los 84.4 millones de pesos presupuestados.

El rubro de **derechos** en el primer trimestre del presente año, percibió recursos por 96.4 millones de pesos,


Secretaría de Administración y Finanzas

Derechos
(millones de pesos)



Fuente: Secretaría de Administración y Finanzas

Derechos
(millones de pesos)



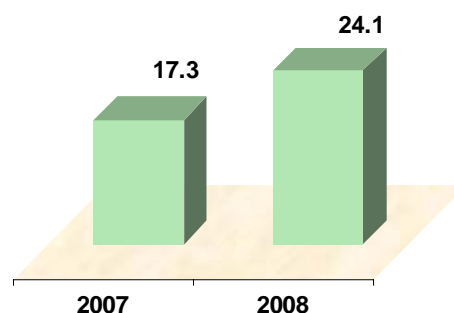
Fuente: Secretaría de Administración y Finanzas

Respecto a los ingresos por **productos**, estos se ubicaron en 24.1 millones de pesos, representando una alza significativa de 39.61 por ciento, en comparación a lo obtenido por este concepto en el mismo lapso del año 2007, en el cual se obtuvo un monto por 17.3 millones de pesos

Debido al comportamiento mostrado en este rubro, las expectativas se mostraban a la baja; sin embargo, se procuró mejorar la tendencia, a través de un mejor manejo de inversiones,

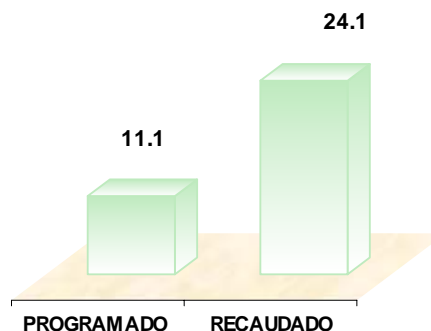
resultando de este esfuerzo un incremento de 117.89 por ciento, adicional, a lo estimado para el mismo periodo del ejercicio fiscal 2008.

Productos
(millones de pesos)



Fuente: Secretaría de Administración y Finanzas

Productos
(millones de pesos)



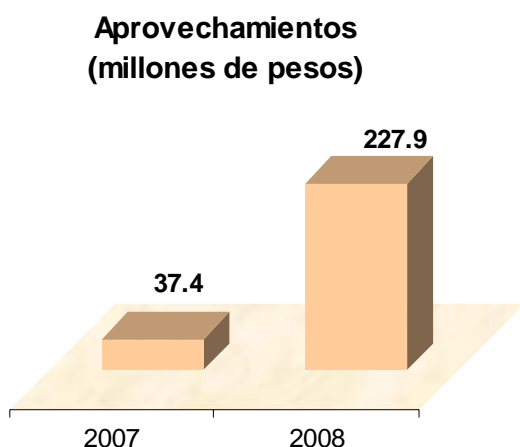
Fuente: Secretaría de Administración y Finanzas

Los ingresos por **aprovechamientos** durante el primer trimestre de 2008, se ubicaron en 227.9 millones de pesos, contra los ingresos registrados en el mismo periodo de 2007, con 37.4 millones de pesos; lo que significa una tasa de crecimiento de 509.06 por ciento.

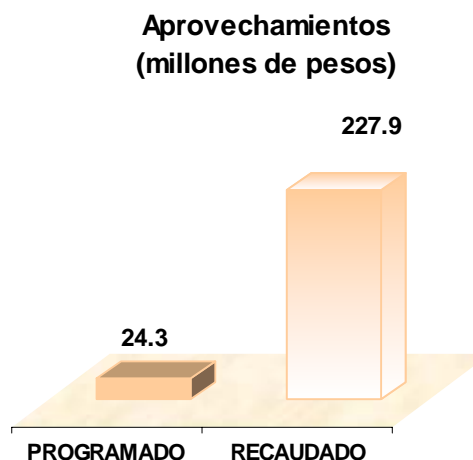
Mención especial merece el incremento en la recaudación de las multas estatales no fiscales, por 7.3 millones de pesos, lo que significa, 250.87 por ciento, superior al mismo periodo del año pasado.

No obstante, el brusco ascenso de este rubro, se debe puntualizar que tal incremento se debe principalmente a los pagos de seguros por pérdidas de bienes muebles, derivado de la contingencia vivida en el último bimestre del año pasado; además, de los recursos que por concepto de donativos se integran en este rubro.

Como consecuencia de lo antes expuesto, los ingresos obtenidos durante el periodo en mención, se incrementaron en 839.40 por ciento, en relación al presupuesto inicial de ingresos, lo que representa un crecimiento absoluto de 203.6 millones de pesos.



Fuente: Secretaría de Administración y Finanzas

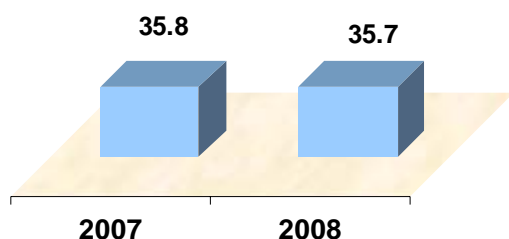


Fuente: Secretaría de Administración y Finanzas

En el rubro de los **ingresos reportados por dependencias y órganos desconcentrados** al primer trimestre de 2008, se captaron 35.7 millones de pesos, en relación a los 35.8 millones de pesos percibidos en el mismo periodo de 2007, lo cual significa un descenso mínimo de los ingresos de 0.27 por ciento.

Por otro lado, cabe hacer mención que con relación a la proyección de la Ley de Ingresos del Estado, este rubro superó las expectativas presentando un aumento de 28.05 por ciento, luego de que se estimara un monto a recaudar para el periodo en estudio de 27.9 millones de pesos.

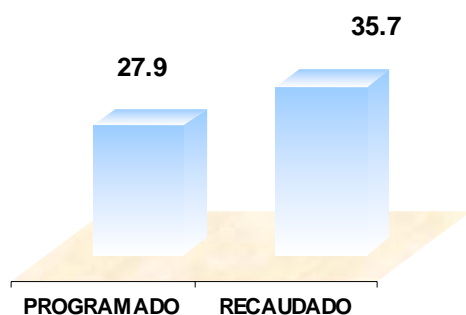
Dependencias y Órganos Desconcentrados (millones de pesos)



Fuente: Secretaría de Administración y Finanzas

Asimismo, en relación a lo presupuestado en la Ley de Ingresos para este periodo, no se logró la meta al avanzar 99 por ciento, lo que resultó como consecuencia del decreto emitido por el Ejecutivo Federal, publicado en el Diario Oficial de la Federación, el 7 de noviembre de 2007, en el cual eximió del pago de sus impuestos a las personas físicas y morales que tributarán bajo el régimen de pequeños contribuyentes, durante el período del quinto bimestre de 2007, hasta el tercer bimestre de 2008.

Dependencias y Órganos Desconcentrados (millones de pesos)



Fuente: Secretaría de Administración y Finanzas

Los renglones en los cuales se mostraron descensos en relación al mismo periodo de 2007, fueron precisamente en los de impuestos al valor agregado al régimen de pequeños contribuyentes que cayó en 88.53 por ciento, pues en el primer trimestre de 2008, se obtuvieron recursos por este impuesto de 0.3 millones de pesos, después de que en 2007 se captaron 2.8 millones de pesos. Bajo el mismo esquema se menciona el impuesto sobre la renta de personas físicas del régimen de pequeños contribuyentes, al caer en 87.70 por ciento, lo que significa una diferencia de 3.7 millones de pesos, respecto al mismo lapso de 2007, en el cual se obtuvieron 4.2 millones de pesos, por este concepto.

II.1.2. Federales Coordinados

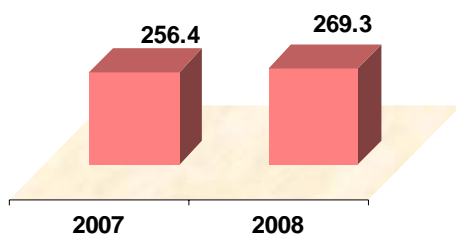
Respecto a los **ingresos Federales Coordinados** se ubicaron en los 269.3 millones de pesos, mostrando un incremento de 5 por ciento, respecto al mismo periodo de 2007, cifra que alcanzó los 256.4 millones de pesos. Esto significa un crecimiento absoluto de 12.8 millones de pesos.

Cabe mencionar, que para este periodo se presupuestaron 42 millones de pesos del impuesto especial sobre producción y servicios a la venta final sobre gasolinas y diesel, cuya fecha límite para los pagos de los meses de enero, febrero y marzo, vence el 17 de abril del presente año, motivo por el cual no se reflejan ingresos durante el primer trimestre. Lo anterior, de conformidad al Anexo 17 al Convenio de

Colaboración Administrativa en Materia Fiscal Federal, publicado en el Diario Oficial de la Federación el 5 de febrero de 2008.

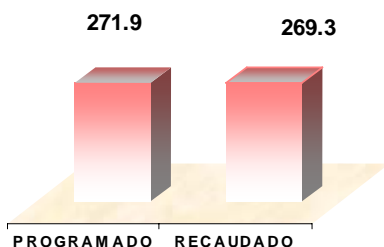
Mención especial, merecen en este periodo los ingresos obtenidos por concepto de impuesto sobre tenencia que se incrementaron 7.9 millones de pesos, con relación al mismo periodo del año anterior, lo que representa 3.68 por ciento, adicional; asimismo, el impuesto sobre automóviles nuevos refleja un incremento importante con relación al mismo periodo de 2007, por 12 millones de pesos, con una tasa de crecimiento de 65.93 por ciento.

**Federales Coordinados
(millones de pesos)**



Fuente: Secretaría de Administración y Finanzas

**Federales Coordinados
(millones de pesos)**



Fuente: Secretaría de Administración y Finanzas

II.1.3. Transferencias Federales

a. Participaciones

Derivado de las reformas aprobadas en septiembre de 2007 a la Ley de Coordinación Fiscal, a partir de enero del presente año se comenzaron a aplicar las nuevas fórmulas de distribución de las Participaciones Federales a las entidades federativas.

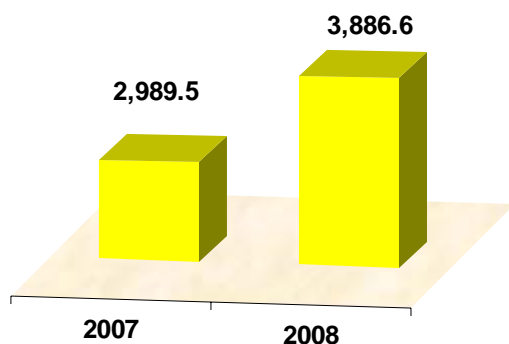
Las nuevas reglas parten de la Recaudación Federal Participable obtenida en el mismo periodo de 2007, por la cual se asigna como base un monto nominal de participaciones igual al que le correspondió a la entidad en ese año, para posteriormente aplicar las nuevas fórmulas a los incrementos derivados de una mayor Recaudación Federal Participable en el año actual.

En el primer trimestre de 2008, la Recaudación Federal Participable fue mayor a la obtenida en el mismo periodo de 2007, en 101.2 millones de pesos, lo que significa un incremento de 33 por ciento.

Como resultado de lo anterior, las Participaciones Federales del Estado de Tabasco fueron de 3,886.6 millones de pesos, las cuales en comparación con los 2,989.5 millones de pesos recibidos de enero a marzo de 2007, representan un incremento de 30.01 por ciento.

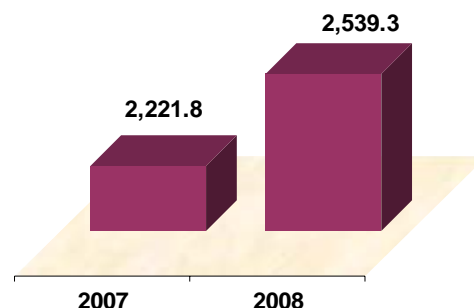
Los ingresos por Participaciones Federales constituyeron en el primer trimestre de 2008, el 47.87 por ciento, de los ingresos totales de la entidad.

Participaciones Federales
(millones de pesos)



Fuente: Secretaría de Administración y Finanzas

Aportaciones Federales Ramo 33
(millones de pesos)



Fuente: Secretaría de Administración y Finanzas

b. Ramo 33

Los recursos recibidos por los Fondos de **Aportaciones Federales del Ramo General 33** superaron lo captado en el primer trimestre de 2007, en 317.5 millones de pesos, al ubicarse en 2,539.3 millones de pesos, los cuales en comparación a los 2,221.8 millones de pesos obtenidos en el 2007, significan un incremento del 14.29 por ciento.

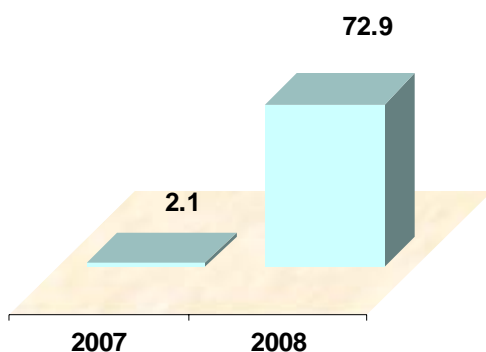
Cabe destacar el incremento de 267.5 millones de pesos en el Fondo de Aportaciones para los Servicios de Salud (FASSA), que representan un crecimiento del 105 por ciento, generado principalmente por la radicación del Gobierno Federal de 241.5 millones destinados a la Secretaría de Salud para gasto de operación e inversión con motivo de la contingencia ambiental, los cuales fueron captados en la cuenta del FASSA y regularizados por la Federación mediante este fondo con cargo al presupuesto federal del año 2007.

c. FIES

Tratándose de los ingresos provenientes del **Fondo de Infraestructura para los Estados (FIES)**, al primer trimestre de 2008 estos fueron de 72.92 millones de pesos, los cuales corresponden en un 90 por ciento a la aportación adicional a cuenta del cierre por los ingresos federales excedentes del ejercicio 2007.

Cabe señalar que al mes de marzo de 2007 no se habían recibido recursos por este concepto, únicamente se generaron 2.1 millones de pesos por productos financieros de los recursos recibidos a finales del año 2006.

Fondo de Infraestructura de los Estados (FIES) (millones de pesos)

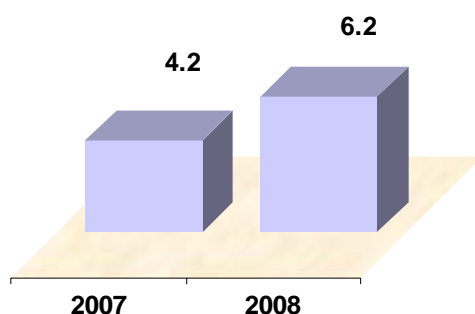


Fuente: Secretaría de Administración y Finanzas

d. FEIEF

En referencia al **Fondo de Estabilización de los Ingresos de las Entidades Federativas (FEIEF)**, los ingresos obtenidos en el primer trimestre de 2008 por 6.25 millones de pesos, al igual que los obtenidos en el mismo periodo del año anterior de 4.23 millones de pesos, corresponden a productos financieros generados por los recursos provenientes de este fondo.

Fondo de Estabilización de los Ingresos de las Entidades Federativas (FEIEF) (millones de pesos)



Fuente: Secretaría de Administración y Finanzas

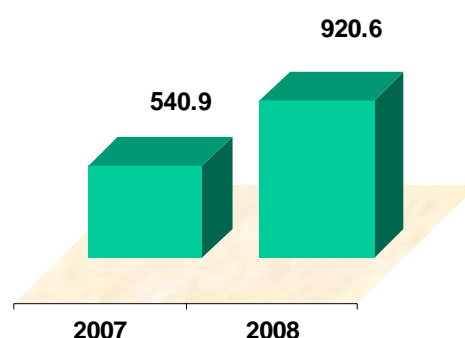
e. Ramo 23

En el rubro de ingresos del **Ramo Federal 23 Programas Regionales** se registran 239,846 pesos, los cuales corresponden a productos financieros por los recursos recibidos provenientes de este ramo, a finales del año 2007.

f. Convenios federales

Derivados de **Recursos Federales Reasignados o Convenidos con la Federación**, durante el primer trimestre de 2008 se obtuvieron ingresos por 920.6 millones de pesos, los cuales representan un incremento del 70.21 por ciento, respecto de los obtenidos en el mismo periodo del año anterior por la cantidad de 540.9 millones de pesos.

Aportaciones Federales en Convenios (millones de pesos)



Fuente: Secretaría de Administración y Finanzas

II.2 Indicadores fiscales

II.2.1 Indicadores de desempeño fiscal

El indicador de capacidad fiscal, mide la capacidad relativa del gobierno en la generación de ingresos para cubrir la demanda de la población por servicios públicos. Este indicador resulta de la división de los ingresos propios y la población de la Entidad, y al primer trimestre de 2008, muestra una tasa de crecimiento favorable, al registrar 59.77 por ciento, en relación al mismo periodo de 2007.

Los indicadores de esfuerzo fiscal muestran el empeño que la hacienda estatal realiza para generar ingresos fiscales. De los 4 indicadores presentados, destaca positivamente el que se obtiene del cociente entre los estatales y el Producto Interno Bruto estimado para la Entidad, el cual mostró una tasa de crecimiento en relación al año anterior de 56.39 por ciento.

De igual forma, el indicador de los ingresos por hospedaje (2%) entre el padrón de contribuyentes de hospedaje (2%), muestra un registro positivo en relación al mismo lapso del año anterior en 15.25 por ciento.

El indicador que resulta de los ingresos por tenencia entre el padrón de contribuyentes, muestra una baja de 7.65 por ciento, respecto al registro del mismo periodo del año pasado. Se considera causa de este resultado la prórroga

otorgada por la Secretaría de Administración y Finanzas, a los contribuyentes en el pago de este impuesto hasta el 30 de abril del presente. Sin embargo, los ingresos por tenencia aumentaron 7.9 millones de pesos, en relación al mismo periodo del año 2007, lo cual representa una variación porcentual positiva de 3.68 por ciento.

Asimismo, se mantiene a la baja el indicador de ingresos por nómina entre el padrón de contribuyentes (nómina), ya que muestra una tasa de crecimiento negativa de 66.81 por ciento, en relación al mismo lapso del año anterior, esto en virtud de que el Ejecutivo del Estado, publica en el periódico oficial de fecha 12 de noviembre de 2007, la resolución de carácter general número 23009, por la que se otorgó condonación y exención de pago de impuestos sobre nóminas y de honorarios por actividades profesionales vigentes, para los meses de octubre, noviembre y diciembre, del año referido.

El indicador de resultado fiscal mide la fortaleza recaudatoria del estado, ya que muestra la capacidad para generar ingresos propios. Este indicador resulta del cociente entre los ingresos estatales y las participaciones federales, dicho indicador muestra un aumento de 2.49 por ciento, respecto al mismo lapso de 2007.

Indicadores de Desempeño Fiscal

Concepto	Acumulado al 1er. Trimestre de 2007	Acumulado al 1er. Trimestre de 2008	Var. % 2007 Vs. 2008
Indicadores de Capacidad Fiscal			
Ingresos propios per cápita 1/	130.63	208.71	59.77
Indicadores de Esfuerzo Fiscal			
Ingresos propios / PIB Estatal 2/	0.01	0.02	56.39
Ingresos por nómina / padrón de contribuyentes	4,235.15	1,405.45	-66.81
Ingresos por hospedaje / padrón de contribuyentes	7,834.23	9,029.04	15.25
Ingresos por tenencia / padrón vehicular.	709.48	655.22	-7.65
Indicadores de Resultado Fiscal			
Ingresos propios / participaciones federales.	0.17	0.18	2.49

1/ Proyecciones de población en base a estimaciones CONAPO

2/ PIB Estatal 2007 y 2008 en base a estimaciones SIREM

Fuente: Secretaría de Administración y Finanzas

II.2.2 Indicadores de auditoría fiscal

El indicador de productividad per cápita global decreció en 44.3 por ciento, en el primer trimestre de 2008, en relación a este mismo periodo de 2007. Sin embargo, el indicador de rendimiento per cápita, el cual resulta de la división de las cifras efectivamente cobradas y virtuales entre el número de personal operativo mostró un incremento de 10.07 por ciento, para este trimestre de 2008, comparado al del mismo periodo del año pasado.

En relación al indicador de rendimiento de la fiscalización, este aumentó en 5.76 por ciento. No así el indicador de las cifras efectivamente cobradas, que

mostró una disminución de 6.97 por ciento.

Respecto al indicador de cifras liquidadas, aumentó 93.97 por ciento y el de cifras determinadas 87.77 por ciento. El número de actos de fiscalización disminuyó 43.59 por ciento y el indicador de presencia fiscal muestra una tasa decreciente de 45.45 por ciento.

Indicadores de Auditoría Fiscal

Concepto	Acumulado al 1er. Trimestre de 2007	Acumulado al 1er. Trimestre de 2008	Var. % 2007 Vs. 2008
Productividad per cápita global 1/	1.67	0.93	-44.31
Rendimiento per cápita (miles de pesos) 2/	113.54	124.97	10.07
Rendimiento de la fiscalización 3/	6.25	6.61	5.76
Cifras efectivamente cobradas (miles de pesos) 4/	8,031.19	7,471.43	-6.97
Cifras liquidadas (miles de pesos) 5/	5,818.31	11,284.91	93.96
Cifras determinadas (miles de pesos) 6/	4,334.47	8,139.02	87.77
Número de actos realizados 7/	117.00	66.00	-43.59
Presencia fiscal 8/	0.11%	0.06%	-45.45

1/ Productividad per cápita global. Actos realizado por cada auditor.

2/ Rendimiento per cápita. Cifras cobradas y virtuales/ el número de personal operativo. (miles de pesos)

3/ Rentabilidad de la fiscalización, Total de cifras cobradas y virtuales/el presupuesto ejercido acumulado.

4/ Cifras efectivamente cobradas. Importe de las revisiones terminadas en las que los contribuyentes decidieron autocorregirse en forma total o en parcialidades (miles de pesos).

5/ Cifras liquidadas. Importe de las revisiones concluidas en las que los contribuyentes decidieron no pagar (miles de pesos).

6/ Cifras determinadas. Importe total de las cifras determinadas en las revisiones (miles de pesos).

7/ Número de actos realizados.

8/ Presencia fiscal. Porcentaje del universo de contribuyentes que fue fiscalizado.

Fuente: Secretaría de Administración y Finanzas

II.2.3 Indicadores de Auditoría Fiscal en Impuestos Estatales.

En los indicadores de Auditoría Fiscal en Impuestos Estatales (1% sobre nómina, 2%, por la prestación de servicios de hospedaje, 3% sobre honorarios por actividades profesionales y ejercicios lucrativos no gravados por IVA) el indicador que en este periodo destaca, el de rendimiento per cápita global al mostrar una tasa de crecimiento de 45.97 por ciento, así como el de rendimiento de la fiscalización con un incremento de 32.47 por ciento.

En relación a las cifras efectivamente cobradas muestra un registro favorable al incrementar 45.97 por ciento. No obstante el indicador que resulta del importe de las revisiones que los contribuyentes

decidieron no pagar, es decir cifras liquidadas, no se muestra un registro, pues para el primer trimestre de 2007, se reportó en cero, sin embargo, la cifra que se muestra en la tabla como cifras liquidadas en el primer trimestre de 2008, representa el 46.87 por ciento del importe total de las cifras determinadas.

En relación al número de actos realizados para el periodo en estudio, la tasa decreciente es de 23.53 por ciento y en relación al indicador de presencia fiscal, esta también presenta una baja de 33.33 por ciento, respecto al mismo periodo del año anterior.



Secretaría de Administración y Finanzas

Indicadores de Auditoría Fiscal Impuestos Estatales

Concepto	Acumulado al 1er. Trimestre de 2007	Acumulado al 1er. Trimestre de 2008	Var. % 2007 Vs. 2008
Productividad per cápita global 1/	2.13	1.62	-23.94
Rendimiento per cápita (miles de pesos) 2/	37,119.63	54,183.00	45.97
Rendimiento de la fiscalización 3/	2.71	3.59	32.47
Cifras efectivamente cobradas (miles de pesos) 4/	296,957.00	433,464.00	45.97
Cifras liquidadas (miles de pesos) 5/	0.00	203,119.00	N/A
Cifras determinadas (miles de pesos) 6/	296,957.00	433,464.00	45.97
Número de actos realizados 7/	17.00	13.00	-23.53
Presencia fiscal 8/	0.12%	0.08%	-33.33

1/ Productividad per cápita global. Actos realizados por cada auditor.

2/ Rendimiento per cápita. Cifras cobradas virtuales/ el número de personal operativo.

3/ Rentabilidad de la fiscalización. Total de cifras cobradas y virtuales / el presupuesto ejercido acumulado.

4/ Cifras efectivamente cobradas. Importe de las revisiones terminadas en las que los contribuyentes decidieron autocorregirse en forma total o parcialidades.

5/ Cifras liquidadas. Importe de las revisiones concluidas en las que los contribuyentes decidieron no pagar.

6/ Cifras determinadas. Importe total de las cifras determinadas en las revisiones.

7/ Número de actos realizados.

8/ Presencia fiscal. Porcentaje del universo de contribuyentes que fue fiscalizado.

Fuente: Secretaría de Administración y Finanzas

III. EGRESOS DEL ESTADO

III.1. Gasto neto total

El gasto público es el instrumento de política pública que permite distribuir los recursos que dispone el Gobierno del Estado y mediante el cual se da cumplimiento a las demandas de los ciudadanos.

Así, en apego a la disposición del Presupuesto de Egresos de la Federación y a la Ley de Ingresos para el ejercicio fiscal 2008, las cifras plasmadas en este informe, incluyen

la aplicación de los recursos federales convenidos.

Al cierre del primer trimestre de 2008, el gasto neto total fue de 8 mil 381.4 millones de pesos.

Del total, el 49.23 por ciento, 4 mil 126.4 millones de pesos, corresponden al gasto programable, y 50.77 por ciento, 4 mil 255.0 millones de pesos ha sido destinado a los municipios, al pago de la deuda y su servicio, así como los ADEFAS.

GASTO NETO TOTAL 2008

Erogaciones al 1er. Trimestre

(pesos)

Concepto	1er. Trimestre	Estructura Porcentual
Gasto neto total	8,381,490,779	100.00
Gasto programable	4,126,414,758	49.23
Poder Legislativo	54,055,583	0.64
Poder Judicial	67,794,208	0.81
Órganos autónomos*	25,612,475	0.31
Poder Ejecutivo	3,978,952,492	47.47
Gasto no programable	4,255,076,021	50.77
Transferencias a municipios ⁽¹⁾	1,470,583,552	17.55
Servicio de la deuda pública	2,616,460,968	31.22
Adefas	168,031,501	2.00

Fuente: Secretaría de Administración y Finanzas

* Incluye IEPCT, Tribunal Electoral de Tabasco e Instituto de Transparencia y Acceso a la Información

(1) Incluye participaciones, fondos del ramo 33 y apoyos directos

III.1.1. Gasto programable

Son los recursos que se destinan a los programas de gobierno, así como las erogaciones destinadas a los poderes Legislativo y Judicial, Órganos Autónomos, Comisión Estatal de Derechos Humanos, Tribunal de lo Contencioso Administrativo, e Instituto de Transparencia y Acceso a la Información Pública.

Las cantidades del Poder Legislativo, Judicial y los Órganos Autónomos se refieren a los montos ministrados de acuerdo al calendario autorizado a cada uno. El gasto del Poder Ejecutivo se refiere a los recursos comprobados ante la Secretaría de Administración y Finanzas durante el presente año.

a) Poder Legislativo

Los recursos ministrados al Poder Legislativo durante el primer trimestre de 2008 fueron de 54.0 millones de pesos.

Las erogaciones se destinaron al gasto de operación del Congreso para el pago de los sueldos del personal administrativo y a las dietas de los legisladores para el cumplimiento de sus funciones.

b) Poder Judicial

Para el Poder Judicial, las erogaciones al primer trimestre de 2008 fueron de 67.7 millones de pesos. El gasto se destinó a la procuración de justicia, así como a la operación y funciones de este Poder.

c) Órganos Autónomos

Los órganos autónomos: Instituto Electoral y de Participación Ciudadana de Tabasco, Tribunal Electoral de Tabasco, y el Instituto de Transparencia y Acceso a la Información Pública recibieron recursos por 25.6 millones de pesos durante este trimestre.

d) Poder Ejecutivo

Al primer trimestre de 2008 se erogaron recursos por 3 mil 978.9 millones de pesos al Poder Ejecutivo, cifra que representa el 47.47 por ciento del gasto neto total.

El gasto programable del Poder Ejecutivo para efectos de un mejor análisis se expondrá de acuerdo a las tres clasificaciones conocidas del gasto: económica, funcional y administrativa.

Las clasificación económica muestra la naturaleza del gasto, es decir, el gasto de operación y capital, esto es “en qué se gastan” los recursos públicos. La clasificación funcional, muestra el gasto en términos de sus funciones: desarrollo social, desarrollo económico y gobierno.

Finalmente, la clasificación administrativa se refiere a “quién gasta los recursos”, esto es, qué dependencias ejecutan el gasto.

III.1.2. Clasificación económica del gasto del Poder Ejecutivo

Esta clasificación permite identificar los recursos que se destinan a la operación cotidiana de las dependencias y organismos del Ejecutivo: gasto de operación, este gasto se destina al pago de servicios personales, pago de energía eléctrica, agua potable, adquisición

de muebles y materiales de oficina, así como arrendamientos, entre otros.

Por su parte el gasto de capital agrupa los recursos destinados a, la creación de infraestructura, el fomento a las actividades productivas y la formación de capital humano.

En cuanto a las transferencias, son gastos de inversión y operación a través de subsidios.

Los recursos destinados a la inversión representan el 70.60 por ciento del gasto programable del Poder Ejecutivo.

Clasificación económica del Poder Ejecutivo 2008 Erogaciones al 1er. Trimestre (pesos)

Concepto	1er. Trimestre	Estructura Porcentual
Total Poder Ejecutivo	3,978,952,492	100.00
Gasto de operación	899,342,630	22.60
Servicios personales	782,648,548	19.67
Artículos y materiales	32,618,150	0.82
Servicios generales	84,075,932	2.11
Gasto de capital	2,809,335,108	70.60
Inversión	2,809,335,108	70.60
Transferencias	270,274,754	6.79

Fuente: Secretaría de Administración y Finanzas

Gastos de Operación

Este rubro de gasto se agrupa los servicios personales, insumos, esto es, compra de materiales, suministros y servicios generales, que son necesarios para el funcionamiento de las dependencias, organismos descentralizados y órganos desconcentrados. Al primer trimestre del presente año, estos recursos representan el 22.60 por ciento del total del gasto programable del Poder Ejecutivo. Destaca el pago de los servicios personales a las corporaciones policiacas y de procuración de justicia.

El gasto de operación, durante los primeros tres meses fue de 899.3 millones de pesos.

Gasto de capital

Son las erogaciones en bienes y servicios, requeridos para la ejecución de obras de infraestructura, programas y proyectos de inversión necesarios para el desarrollo del estado; incluye además el fomento de las actividades económicas, las aportaciones a la Administración Portuaria Integral (API) y los organismos descentralizados. En este rubro destacan los recursos asignados al sector educativo y de salud.

Al primer trimestre de 2008, se erogaron 2 mil 809.3 millones de pesos que se destinaron a la construcción y mejoramiento de carreteras y caminos, a la

rehabilitación de espacios educativos en los distintos niveles, hospitales, así como el equipamiento de los cuerpos policiacos, la adquisición medicamentos e instrumental de laboratorio, entre otros.

Transferencias

En este rubro, se agrupan las asignaciones que el Poder Ejecutivo transfiere a los órdenes de gobierno y al sector social, con el objeto de que estos adquieran y contraigan bienes y servicios para fomentar actividades productivas, sociales y culturales de interés general, así como la atención a contingencias del estado.

Al primer trimestre las transferencias fueron 270.2 millones de pesos.

III.1.3. Clasificación administrativa del gasto del Poder Ejecutivo

De acuerdo con la clasificación administrativa del Poder Ejecutivo, esto es "quién gasta los recursos", las erogaciones al primer trimestre fueron 3 mil 978.9 millones de pesos; 2 mil 761.7 millones de pesos para la Administración Centralizada; 658.3 millones de pesos para los Órganos Desconcentrados; 557.7 millones de pesos para los Organismos Descentralizados; mientras que a la Empresa de Participación Estatal Mayoritaria le correspondieron 1.1 millones de pesos.

Secretaría de Administración y Finanzas

Gasto Programable del Poder Ejecutivo
En clasificación administrativa
Erogaciones al 1er. Trimestre
(pesos)

Concepto	1er. Trimestre	Estructura Porcentual
Gasto programable del Poder Ejecutivo	3,978,952,492	100.00
Administración Pública Centralizada	2,761,745,503	69.41
Secretaría de Desarrollo Agropecuario, Forestal y Pesca.	87,883,742	2.21
Secretaría de Desarrollo Económico	18,447,009	0.46
Secretaría de Turismo	7,381,209	0.19
Secretaría de Asentamientos y Obras Públicas.	38,758,586	0.97
Secretaría de Comunicaciones y Transportes	22,308,402	0.56
Secretaría de Educación.	1,374,482,364	34.54
Secretaría de Salud.	444,048,718	11.16
Secretaría de Gobierno.	127,814,152	3.21
Consejería Jurídica del Poder Ejecutivo	9,425,055	0.24
Gubernatura	21,682,850	0.54
Unidad de Atención Social	4,957,359	0.12
Secretaría de Recursos Naturales y Protección Ambiental	11,367,027	0.29
Coordinación General de Comunicación Social y Relaciones Públicas.	8,012,575	0.20
Secretaría de Contraloría.	17,340,279	0.44
Secretaría de Administración y Finanzas.	293,586,669	7.38
Secretaría de Planeación.	19,931,140	0.50
Procuraduría General de Justicia.	84,300,601	2.12
Secretaría de Seguridad Pública.	170,017,765	4.27
Organos Desconcentrados	658,311,113	16.54
Instituto para el Desarrollo de Sistemas de Producción del Trópico Húmedo de Tabasco.	2,035,898	0.05
Promotora del Complejo Agroindustrial del Plan Chontalpa.	0	0.00
Coordinación Ejecutiva del Plan Balancan Tenosique.	0	0.00
Comisión Estatal Forestal	3,022,024	0.08
Central de Maquinaria Agrícola.	6,839,216	0.17
Instituto Para El Fomento de las Artesanías de Tabasco.	4,425,582	0.11
Servicio Estatal de Empleo.	7,689,199	0.19
SAPAET	67,466,761	1.70
YUMKA	2,779,056	0.07
Coordinación General de Desarrollo Social	324,802,539	8.16
Instituto Estatal de Cultura	40,085,113	1.01
Instituto Estatal de la Juventud y el Deporte	18,091,333	0.45
DIF-Tabasco.	82,978,425	2.09
Administración de la Beneficencia Pública de Tabasco.	1,861,508	0.05
ICADET	3,551,625	0.09
Dirección General de Imagen y Publicidad Gubernamental	2,097,325	0.05
Coordinación Estatal para la Regularización de la Tenencia de la Tierra.	3,333,273	0.08
Junta Estatal de Caminos.	26,055,759	0.65
Comisión de Radio y Televisión del Estado de Tabasco.	12,825,966	0.32
Central de Maquinaria de Tabasco.	16,667,860	0.42
Coordinación General de Apoyo al Desarrollo Municipal.	2,190,840	0.06
Representación del Poder Ejecutivo en la Subregión de los Ríos y	1,602,775	0.04
Centro de Información y Análisis Político	3,537,761	0.09
ISSET	21,224,230	0.53
Coordinación de Asuntos Religiosos	3,147,042	0.08
Organismos Descentralizados	557,782,877	14.02
Rastro Estatal	2,566,866	0.06
Central de Abasto.	1,173,026	0.03
Instituto de Vivienda de Tabasco.	11,859,749	0.30
Comisión Especial de Transferencia a los Municipios	3,491,635	0.09
Comisión Interinstitucional para el Medio Ambiente y el Desarrollo Social.	0	0.00
Instituto Estatal de la Mujer.	4,668,564	0.12
Comité Administrador para la Construcción de Escuelas.	3,194,953	0.08
Colegio de Bachilleres de Tabasco.	171,644,049	4.31
Consejo Estatal de Ciencia y Tecnología.	1,772,647	0.04
Instituto Tecnológico Superior de los Ríos.	2,783,423	0.07
Instituto Tecnológico Superior de Comalcalco.	4,250,000	0.11
Universidad Popular de la Región de la Chontalpa.	15,381,788	0.39
Instituto de Educación para Adultos de Tabasco.	8,236,559	0.21
Colegio de Educación Profesional Técnica de Tabasco.	18,235,198	0.46
Colegio de Estudios Científico y Tecnológico del Estado de Tabasco.	16,943,068	0.43
Universidad Tecnológica de Tabasco.	11,949,890	0.30
Universidad Juárez Autónoma de Tabasco.	214,544,540	5.39
Instituto Tecnológico de la Región Sierra	3,566,026	0.09
Instituto Tecnológico Superior de Macuspana.	2,490,850	0.06
Instituto Tecnológico Superior de Centla.	5,955,397	0.15
Instituto de Formación para el Trabajo del Estado de Tabasco.	5,276,333	0.13
Instituto Tecnológico de Villa la Venta.	2,170,677	0.05
Universidad Tecnológica del Usumacinta.	1,236,778	0.03
Universidad Intercultural del Estado de Tabasco	31,242,836	0.79
Universidad Politécnica del Golfo de México	2,488,804	0.06
Universidad Politécnica Mesoamericana	0	0.00
Museo Interactivo Papagayo	3,996,873	0.10
Comisión Estatal de Conciliación y Arbitraje Médico.	1,079,029	0.03
Comisión Estatal de Derechos Humanos	2,653,701	0.07
Tribunal de lo Contencioso y Administrativo	2,929,616	0.07
Empresa de Participación Estatal Mayoritaria	1,113,000	0.03
Administración Portuaria Integral de Tabasco.	1,113,000	0.03

Fuente: Secretaría de Administración y Finanzas

III.1.4. Clasificación sectorial funcional del gasto del Poder Ejecutivo

El gasto programable del Ejecutivo, de acuerdo a la clasificación sectorial funcional, se divide en tres grandes funciones: desarrollo social, desarrollo económico y gestión gubernamental.

La función más importante para el gobierno es el desarrollo social, por lo cual se destinó durante el primer trimestre 71.32 por ciento, equivalente a 2 mil 837.7 millones de pesos, estos recursos se destinaron a la educación, cultura y deporte; salud, asistencia y seguridad social; y desarrollo social.

El sector educativo ejerció 1 mil 956.8 millones de pesos, cifra que representa el 49.18 por ciento, del gasto del Ejecutivo, estos recursos contribuyeron a fortalecer el sistema educativo, apoyar las actividades culturales y deportivas. Aquí se encuentran el mantenimiento y operación de los centros deportivos y culturales del estado, así como las escuelas y universidades.

La salud y asistencia social es parte fundamental para el bienestar de la población; por ellos, esta administración le destina 13.85 por

ciento de los recursos del Ejecutivo, el segundo en importancia, así durante el primer trimestre se ejercieron 551.1 millones de pesos, Con dichos recursos se atendió a la población que utiliza los servicios de salud pública, así como la compra de medicamentos y material de curación, el mantenimiento de los hospitales y centros de salud de los 17 municipios del estado, las campañas de vacunación y prevención de enfermedades.

Al sector desarrollo social se destinaron 329.7 millones de pesos, que representa el 8.29 por ciento de los recursos que dispone el Ejecutivo, los cuales se utilizaron para brindar apoyos a los adultos de la tercera edad, a las madres solteras y a las personas con capacidades diferentes, los cuales por su condición merecen la atención del gobierno para no excluirlos del desarrollo de la sociedad y del estado.

Por su parte, la función desarrollo económico al primer trimestre del 2008, ejerció 359.1 millones de pesos, cifra que representa el 9.03 por ciento del gasto programable del Ejecutivo; los recursos se destinaron al fomento de las actividades productivas del estado.

A los sectores desarrollo económico y turismo, se les destinaron recursos por 39.1 millones de pesos, los

cuales contribuyeron a mejorar la competitividad del estado, a brindar apoyos a las pequeñas y medianas empresas, impartir cursos de capacitación laboral, la promoción del estado como destino turístico, así como diversas actividades de difusión turística.

Los sectores asentamientos y obras públicas, y comunicaciones y transportes ejercieron 203.5 millones de pesos, cifra que representa el 5.12 por ciento; con ello se rehabilitaron espacios educativos del nivel básico, se bacheo y pavimentaron calles, la construcción y modernización de la infraestructura carretera del estado, así como rehabilitación de la infraestructura vial.

Se destinaron durante el primer trimestre de 2008, recursos por 116.4 millones de pesos para los sectores agropecuario, pesquero y forestal, y recursos naturales y protección ambiental, con los cuales se brindaron apoyos a los productores del estado para la mecanización y

mejoramiento de sus procesos y productos para ser más competitivos.

A su vez, las erogaciones destinadas a las actividades relacionadas con las gestiones de gobierno al primer trimestre fueron 781.9 millones de pesos, 19.65 por ciento del gasto del Ejecutivo.

Destaca dentro de esta función la labor que realizan los sectores seguridad pública y procuración de justicia, con los cuales esta administración busca abatir la delincuencia organizada para ofrecer mejores condiciones a la población, se ejercieron recursos por el orden de 254.3 millones de pesos.

Para el sector administración central y política y gobierno se destinaron 527.6 millones de pesos. En este sector se encuentran los recursos destinados durante el primer trimestre a la Comisión Estatal de Derechos Humanos y al Tribunal de lo Contencioso Administrativo.

Secretaría de Administración y Finanzas

GASTO PROGRAMABLE DEL PODER EJECUTIVO, 2008

En clasificación sectorial/funcional

Erogaciones al 1er. Trimestre

(pesos)

Concepto	1er. Trimestre	Estructura Porcentual
Gasto programable del Poder Ejecutivo	3,978,952,492	100.00
Desarrollo social	2,837,776,355	71.32
Educación, cultura y deporte	1,956,824,547	49.18
Salud, asistencia y seguridad social	551,191,910	13.85
Desarrollo social	329,759,898	8.29
Desarrollo económico	359,194,166	9.03
Desarrollo económico	31,734,817	0.80
Turismo	7,381,209	0.19
Asentamientos y obras públicas	167,336,941	4.21
Comunicaciones y transportes	36,247,368	0.91
Agropecuaria, pesquero y forestal	105,126,803	2.64
Recursos naturales y protección ambiental	11,367,027	0.29
Gobierno	781,981,972	19.65
Procuración de justicia	84,300,601	2.12
Seguridad pública	170,017,765	4.27
Política y gobierno	175,122,667	4.40
Administración central	352,540,939	8.86

Fuente: Secretaría de Administración y Finanzas

III.2. Recursos derivados de convenios

Los ingresos derivados de convenios con la federación al primer trimestre fueron 920.6 millones de pesos, que se clasifican en convenios de infraestructura, de educación, salud, seguridad pública, asistencia social, entre otros.

Ingresos convenidos

(pesos)

Dependencia	1er. Trimestre
Total	920,638,349
Convenios de Desarrollo Agropecuario	43,305,394
Convenios de Infraestructura	44,323,171
Convenios de Educación	293,616,751
Convenios de Salud	498,405,424
Convenios de Seguridad Pública	37,103,319
Convenios de Turismo	95,910
Convenio de Modernización Admva.	-
Convenios de Desarrollo Económico	1,596,686
Convenios Capufe	1,502,028
Convenios de Asistencia Social	689,666

Fuente: Secretaría de Administración y Finanzas

Secretaría de Administración y Finanzas

En cuanto a los egresos por dichos convenios fueron 451.9 millones de pesos.

Egresos Convenidos

Dependencia	1er. Trimestre
Total	451,907,436
Secretaría de Desarrollo Agropecuario, Forestal y Pesca	33,703,951
Colegio de Bachilleres de Tabasco	132,620,769
Universidad Popular en la Región de la Chontalpa	13,155,184
Universidad Tecnológica de Tabasco	4,517,422
Universidad Juárez Autónoma de Tabasco	227,077,501
Instituto Tecnológico Superior de la Sierra	3,566,026
Instituto Tecnológico Superior de Centla	3,399,934
Instituto de Formación para el Trabajo	3,513,333
Universidad Intercultural de Tabasco	29,679,976
DIF	673,340

Fuente: Secretaría de Administración y Finanzas

III.3. Fideicomisos

El Gobierno del Estado de Tabasco para la operación de diversas acciones gubernamentales encaminadas al impulso de áreas prioritarias para el desarrollo, ha constituido fideicomisos que permiten cumplir las metas o programas específicos, susceptibles de capitalizarse.

Así, al primer trimestre del 2008, se cuenta con 24 fideicomisos constituidos en diversas instituciones financieras y de desarrollo; con un saldo total de 2 mil 658 millones de pesos, que incluye un saldo bancario de 1 mil 565.5 millones de pesos, y un saldo patrimonial de 1 mil 092.5 millones de pesos.

El detalle de cada uno de estos fideicomisos puede apreciarse en el anexo no. 3 de este documento.

FIDEICOMISOS (Saldos al 31 de marzo de 2008) (pesos)

No.	NOMBRE	INSTITUCION FINANCIERA	FECHA DE CONSTITUCION	SALDO AL 31 DE MARZO 2008
Total Fideicomisos				2,658,999,039.08
001	AGROTAB	HSBC	11/07/02	103,585,987.93
002	FOVICOBATAB	BANAMEX	04/07/97	99,586,885.87
003	CENTRO HISTORICO	BANORTE	02/08/05	18,924,153.91
004	CONACYT	NAFIN	23/04/02	52,840,609.25
005	CREANDO EMPRESARIOS	BANORTE	23/09/02	1,219,477.40
006	ESCUELAS DE CALIDAD	BANCOMER	24/09/01	19,231,511.04
007	FET	NAFIN	30/10/02	53,107,527.27
008	FIDESUR	BANOBRAS	07/12/01	10,737,243.02
009	FIDETAB	HSBC	28/03/00	12,049,826.12
010	FOCOTAB	BANOBRAS	10/12/03	1,984,509.93
011	FOFAE	INVERLAT	19/03/96	203,827,917.32
012	FOGATAB	INVERLAT	31/05/94	26,225,009.23
013	FONDEN	BANOBRAS	11/10/99	540,030,349.29
014	FOSEG	NAFIN	04/09/98	123,606,700.86
015	FOVIMTAB	BANAMEX	09/02/95	14,421,664.61
016	HOSPITAL DE LA MUJER	BANORTE	17/11/04	705,891,161.75
017	ISSET PENSIONADOS Y JUBILADOS	HSBC	24/07/00	18,566,332.86
018	ISSET MEDICINA FAMILIAR	BANORTE	17/11/04	35,849,144.71
019	HOSPITAL JUAN GRAHAM CASASUS	BANORTE	27/06/03	322,563,755.28
020	PROMOCION TURISTICA	BANCOMER	08/04/99	4,751,527.28
021	PRONABES	BANCOMER	31/10/01	50,887,240.63
022	TECNOLOGIAS EDUCATIVAS	BANAMEX	19/03/02	44,892,374.42
023	VAN MUJERES	BANORTE	08/09/05	24,554,563.91
024	HOSP. REG. DE COMALCALCO	BANORTE	24/05/06	169,863,565.21

Fuente: Secretaría de Administración y Finanzas

* Incluye saldo bancario y no bancario; para mayor detalle ver anexo 3

III.4. Saldos del ejercicio presupuestario

Para el Poder Ejecutivo se consideran como recursos ejercidos, aquellos que han sido comprobados documentalmente ante la Secretaría de Administración y Finanzas, conforme a lo establecido en la Ley de Presupuesto, Contabilidad y Gasto Público, y a la norma que rige este gasto.

Al primer trimestre de 2008 el saldo del ejercicio presupuestario fue de 30.83 por ciento.

GASTO NETO TOTAL 2007 Erogaciones al 1er. Trimestre (pesos)

Concepto	Presupuesto	Ejercido	% Ejercido
Gasto neto total	12,117,000,180	8,381,490,779	69.17
Gasto programable	7,849,325,433	4,126,414,758	52.57
Poder Legislativo	64,605,329	54,055,583	83.67
Poder Judicial	75,206,760	67,794,208	90.14
Organos autónomos*	26,132,532	25,612,475	98.01
Poder Ejecutivo	7,683,380,812	3,978,952,492	51.79
Gasto no programable	4,267,674,747	4,255,076,021	99.70
Transferencias a municipios ⁽¹⁾	1,480,437,743	1,470,583,552	99.33
Servicio de la deuda pública	2,619,023,901	2,616,460,968	99.90
Adelantos	168,213,103	168,031,501	99.89

Fuente: Secretaría de Administración y Finanzas

* Incluye IEPCT, Tribunal Electoral de Tabasco e Instituto de Transparencia y Acceso a la Información

(1) Incluye participaciones, fondos del ramo 33 y apoyos directos

IV. DEUDA DEL GOBIERNO DEL ESTADO

El saldo total de la deuda del Gobierno del Estado de Tabasco al primer trimestre de 2008 fue de 1 mil 913.78 millones de pesos, el cual incluye 1 mil 500 millones de pesos del préstamo autorizado en el Decreto 027 del 29 de noviembre de 2008, por esa soberanía.

La deuda pública estatal se compone de tres créditos y se divide en dos vertientes: la directa, por 1 mil 906.8 millones de pesos, correspondiente al sector central; y la indirecta, por 6.8 millones de pesos, que se refiere al organismo descentralizado Servicio de Agua Potable y Alcantarillado de Tabasco (SAPAET).

En cuanto a los créditos de años anteriores, estos se han utilizado para

infraestructura y construcción de obras de alcantarillado y agua potable, vía el Programa APAZU (Agua Potable y Saneamiento en Zonas Urbanas) a través de la Comisión Nacional del Agua.

El costo financiero de la deuda, constituido por amortizaciones de capital e intereses, al primer trimestre de 2008 fue de 2, 616 millones de pesos. Los cuales incluyen 2 mil 500 millones de pesos que se pagaron el 28 de marzo de 2008 a Banco Mercantil del Norte, S.A., Institución de Banca Múltiple, Grupo Financiero Banorte.

Deuda del gobierno del Estado de Tabasco división por tipo de banca (millones de pesos)

Concepto	1er. Trimestre 2008
DEUDA TOTAL	1,913.8
Deuda Directa	1,906.9
Banca Comercial	1,906.9
Deuda Indirecta	06.9
Banca de Desarrollo	06.9

Fuente: Secretaría de Administración y Finanzas

Secretaría de Administración y Finanzas

Deuda del Gobierno del Estado de Tabasco

división por organismos
(millones de pesos)

Concepto	1er. Trimestre 2008
DEUDA TOTAL	1,913.8
Sector público central	1,906.9
Santander Serfin	406.9
Banorte	1,500.0
Servicios de Agua Potable y Alcantarillado del Estado de Tabasco	06.9
Banobras	06.9

Fuente: Secretaría de Administración y Finanzas

n.a.= no aplica

Con el objeto de dar transparencia de los recursos autorizados al estado para la contratación de deuda, se enlistan los recursos ejercidos en

inversión pública productiva por sector al 31 de marzo de 2008.

GASTO EJERCIDO POR SECTORES*

SECTOR	GASTO	% PARTICIPACIÓN
Agropecuario Forestal y Pesca	\$ 13,887,813.46	1.46%
Asentamientos y Obras Públicas	\$ 12,518,646.10	1.32%
Comunicaciones y Transportes	\$ 11,313,000.00	1.19%
Desarrollo Económico	\$ 9,788,938.21	1.03%
Desarrollo Social	\$ 2,567,416.52	0.27%
Educación, Cultura y Deporte	\$ 432,436,017.69	45.52%
Fomento al Turismo	\$ 108,882.10	0.01%
Política y Gobierno	\$ 311,636.44	0.03%
Procuración de Justicia	\$ 112,529.80	0.01%
Salud, Asistencia y Seguridad Social	\$ 451,464,249.44	47.53%
Seguridad Pública	\$ 15,385,497.60	1.62%
Total	\$ 949,894,627.36	100.00%

* Recursos del crédito de 1500 millones de pesos autorizados de acuerdo al Decreto 027



Secretaría de Administración y Finanzas

V. INFORME SOBRE LA CONTINGENCIA

en especie, en el período comprendido del 01 de enero al 31 de marzo de 2008.

Con la finalidad de dar cumplimiento al artículo 2 de la Ley de Ingresos del Estado de Tabasco para el ejercicio fiscal del año 2008, se presenta informe de los donativos recibidos en efectivo y

Monto de recursos percibidos	Nombre del Donante	Número de Cuenta	Intitución Financiera	Fecha Depósito
\$46,472.27	Trabajadores de la diferentes Contralorías del País.	560668047	BANORTE	07/01/2008
\$2,000,000.00	COBATAB			07/01/2008
\$534,500.00	* Organización Deportiva Panamericana			08/01/2008
\$534,500.00	* Comité Olímpico Internacional			08/01/2008
\$103,223.35	Transferencia electrónica memorándum 008/2008			10/01/2008
\$301,741.06	* Secretaría de Educación.			24/01/2008
\$15,000.00	* Raúl López Deantes.			24/01/2008
\$500.00	Donatarios diversos			29/01/2008
\$100,000.00	Inmobiliaria CAME S.A. DE C.V.			30/01/2008
\$2,750,000.00	* METLIFE			30/01/2008
\$262,336.97	Intereses generados			31/01/2008
	Grupo PRD aportación voluntaria Cámara de Diputados			
\$307,680.00	Ciudad de México			08/02/2008
\$316,275.29	Gobierno del Estado de México			08/02/2008
\$2,359.33	Transferencia electrónica memorándum 155/2008			08/02/2008
	Secretaría de Finanzas y Administración del Estado de Guanajuato.			
\$337,427.25				08/02/2008
\$4,149,225.51	Gobierno del Estado de México			08/02/2008
\$6,800,000.00	Gobierno del Estado de Chihuahua			11/02/2008
\$1,597,339.38	Organismo Público Descentralizado de Servicios de Salud.			29/02/2008
\$313,946.15	Intereses generados			29/02/2008
	Consultoría Internacional (Peter Borgards-Berg Europepe, Inc, Robert Sokulski-UPC Interpipe, Inc)			
\$319,500.00				03/03/2008
	Presidencia Municipal Urique, Chihuahua (Ing. Omar Loya González)			
\$32,305.00				06/03/2008
\$54,000.00	LX Legislatura de Aguascalientes			07/03/2008
\$499.16	donatarios diversos			11/03/2008
\$380,301.90	Intereses generados			31/03/2008
\$21,259,132.62	SUBTOTAL			



Secretaría de Administración y Finanzas

DONATIVOS INGRESADOS A LAS CUENTAS DE BANORTE, QUE SE APERTURARON POR MOTIVO DE LA CONTINGENCIA.

Monto de recursos percibidos	Nombre del Donante	Número de Cuenta	Intitución Financiera	Fecha Depósito
\$148,353.60	Transferencia electrónica memorándum 008/2008	560349403	BANORTE	11/01/2008
\$210,969.17	Colegio de Notarios Públicos			25/01/2008
\$15,000.00	Donatarios diversos(CHEQUE DEVUELTO)			31/01/2008
\$15,148.08	Intereses generados			31/01/2008
-\$15,000.00	Donatarios diversos (CHEQUE DEVUELTO)			01/02/2008
-\$172.50	Comisiones cheque devuelto			01/02/2008
\$8,993,133.08	*Aportación DIF (Traspaso)			01/02/2008
\$5,500.00	Depósito en efectivo			06/02/2008
\$1,798.31	Transferencia electrónica memorándum 155/2008			07/02/2008
\$10,640.00	Ministerio de Asuntos Exteriores de la República Árabe de Egipto			15/02/2008
\$920,428.00	Cámara Mexicana de la Industria de la Construcción			20/02/2008
\$90,023.00	Procuraduría General de Justicia del Estado de Guerrero			25/02/2008
\$40,000.00	Procuraduría General de Justicia del Estado de Guerrero			25/02/2008
\$1,033,531.16	Transferencia electrónica memorándum 241/2008			27/02/2008
\$42,488.76	Transferencia electrónica memorándum 241/2008			27/02/2008
\$61,541.86	Intereses generados			29/02/2008
\$87,589.11	Intereses generados			31/03/2008
\$11,660,971.63	SUBTOTAL			
\$32,920,104.25	TOTAL			

DONATIVOS EN ESPECIE RECIBIDOS POR LA CONTINGENCIA EN EL ESTADO DE TABASCO

OBJETOS DONADOS	MONTO QUE ESTIMO EL DONANTE	INSTITUCION O SUJETO DONADOR	DESTINO	FECHA
VIVERES, ENSERES, COLCHONETAS, MEDICAMENTOS ARTICULOS VARIOS	N/CUANTIFICADO. 7,726.67 TONELADAS	DIVERSOS	DIRECCION DE ADMINISTRACION-DIF. DIVERSOS ALBERGUES	DIVERSOS
MATERIAL DEPORTIVO	N/CUANTIFICADO	COMISION DEPORTIVA MEXICANA	INSTITUTO DE LA JUVENTUD Y EL DEPORTE DE TABASCO	DIVERSOS
VIVERES, ENSERES, COLCHONETAS, MEDICAMENTOS ARTICULOS DE HIGIENE PERSONAL, ARTICULOS VARIOS	N/CUANTIFICADO	DIVERSOS	INSTITUTO ESTATAL DE LA MUJER (DIVERSOS ALBERGUES)	DIVERSOS
ALIMENTOS, GANADO, CERDO, POLLO, PARA MAQUILA Y REFRIGERACION	N/CUANTIFICADO	DIVERSOS	RASTRO ESTATAL (DIVERSOS ALBERGUES)	DIVERSOS
AGUA, VIVERES, DESPENSAS, SACOS, ARTICULOS DE LIMPIEZA Y USO PERSONAL	N/CUANTIFICADO	DIVERSOS	SECRETARIA DE DESARROLLO ECONOMICO (CANALIZADO ENTRE 44 ALBERGUES)	DIVERSOS
AGUA, ALIMENTOS, ARTICULOS DE LIMPIEZA Y USO PERSONAL	N/CUANTIFICADO	DIVERSOS	INSTITUTO DE CAPACITACION PARA EL DESARROLLO REGIONAL DE TABASCO. (DIVERSOS ALBERGUES)	DIVERSOS
EQUIPOS PARA TRATAMIENTO DE AGUAS	486,620.84	DIVERSOS	SERVICIOS DE AGUA POTABLE Y ALCANTARILLADO DEL ESTADO DE TABASCO	DIVERSOS
AGUA, VIVERES, CARNE, FRUTAS Y VERDURAS COLCHONETAS, COBERTORES, ROPA.	393,500.00	DIVERSOS	ISSET (CANALIZADO AL ALBERGUE DE LA ESCUELA PRIM. MANUEL DIAZ PRIETO)	DIVERSOS
10 TONELADAS DE ARROZ	N/CUANTIFICADO	SR. JORGE AYALA MENENDEZ	COORDINACIÓN DE APOYO AL DESARROLLO MUNICIPAL. CANALIZADO AL DIF ESTATAL.	NOVIEMBRE 2007
ROPA, CALZADO Y BLANCOS DIVERSOS EQUIPO TIPO RETROEXCAVADORA	N/CUANTIFICADO	COMITE DE DONACIONES DEL SERVICIO DE ADMINISTRACIÓN Y ENAJENACIÓN DE BIENES (SAE)	SECRETARIA DE PLANEACION. (DIVERSOS ALBERGUES, DIF MUNICIPALES Y DIF TABASCO)	NOVIEMBRE 2007
	600,000.00	CIA. AGRICOLA GANADERA DE TABASCO S.A. DE C.V.	CENTRAL DE MAQUINARIA AGRICOLA	NOVIEMBRE 2007

Secretaría de Administración y Finanzas

DONATIVOS EN ESPECIE RECIBIDOS POR LA CONTINGENCIA EN EL ESTADO DE TABASCO

OBJETOS DONADOS	MONTO QUE ESTIMO EL DONANTE	INSTITUCION O SUJETO DONADOR	DESTINO	FECHA
MEDICAMENTOS DE TODO TIPO	15,897,421.00	EDUCADORES CALLEJEROS A.C.	SECRETARIA DE EDUCACION PUBLICA	ENERO 2008
LIBROS DE DIVERSAS EDITORIALES	12,390,897.00			
DIFERENTES PINTURAS Y BARNIZ	5,316,412.00			
DIFERENTES CUADERNOS Y ARTICULOS ESCOLARES	9,182,315.00			
COLCHONES, ROPA, COBERTORES, CHAMARRAS	1,817,501.00			
500,000 COSTALES DE POLIPROPILENO	1,035,000.00	EDITOR LA PRENSA S.A. DE C.V.	SECRETARIA DE ADMINISTRACION Y FINANZAS	ENERO 2008
MANGUERAS	220,772.81	FUNDACION ALFREDO HARP HELU A.C.	SECRETARIA DE ADMINISTRACION Y FINANZAS	ENERO 2008
304 GALONES DE PINTURA Y 152 GALONES DE SELLADOR	N/CUANTIFICADO	LUIS VAZQUEZ MOTA, PROPIETARIO DE COMEX	COORDINACION DE APOYO AL DESARROLLO MUNICIPAL. CANALIZADOS PARA LAS VIVIENDAS REALIZADAS EN COORDINACION CON EL GOBIERNO DEL ESTADO Y LA A.C. UN TECHO PARA MI PAIS EN LOS MUNICIPIOS DE CENTRO Y TACOTALPA.	ENERO 2008
MANGUERAS	125,108.59	FUNDACION ALFREDO HARP HELU A.C.	SECRETARIA DE ADMINISTRACION Y FINANZAS	ENERO 2008
6,300 PARES DE TENIS	1,496,439.00	CIA. PERIODISTICA ESTO S.A. DE C.V.	GOBIERNO DEL ESTADO DE TABASCO	MARZO 2008
2 REPETIDORES TRONCALIZADOS QUANTAR, 32 RADIOS PORTATILES XTL 1500 Y ACCESORIOS, 50 BATERIAS DE REPUESTO	1,237,177.76	MOTOROLA DE MEXICO S.A.	GOBIERNO DEL ESTADO DE TABASCO	MARZO 2008
15 TINACOS CON CAPACIDAD DE 1,100 LTS C/U.	N/CUANTIFICADO	CONSEJO COOPERATIVO Y DE ECONOMIA SOLIDARIA DEL ESTADO DE QUERETARO.	COORDINACION DE APOYO AL DESARROLLO MUNICIPAL. CANALIZADOS AL POBLADO NUEVO MADERO EN TACOTALPA.	MARZO 2008

Secretaría de Administración y Finanzas

ANEXO 1 Resumen de Ingresos por Rubros

Concepto	Ingresos al 1er. Trimestre de 2007	Ingresos al 1er. Trimestre de 2008	VAR %	Composición 2007	Composición 2008
I. IMPUESTOS	76,662,540.3	40,488,659.4	-47.19	1.22	0.50
II. DERECHOS	97,149,981.5	96,416,712.3	-0.75	1.55	1.19
III. PRODUCTOS	17,279,532.8	24,124,646.3	39.61	0.28	0.30
IV. APROVECHAMIENTOS	37,415,105.3	227,879,769.3	509.06	0.60	2.81
V. INGRESOS REPORTADOS POR DEPENDENCIAS Y ÓRGANOS DESCONCENTRADOS.	35,814,602.7	35,717,338.8	-0.27	0.57	0.44
TOTAL DE INGRESOS PROPIOS	264,321,762.7	424,627,126.1	60.65	4.21	5.23
VI. RECAUDACIÓN ESTATAL DE INGRESOS FEDERALES COORDINADOS.	256,432,324.6	269,259,915.7	5.00	4.08	3.32
VII.- PARTICIPACIONES FEDERALES (RAMO 28)	2,989,507,047.0	3,886,600,531.0	30.01	47.61	47.87
VIII TOTAL DE INGRESOS PROVENIENTES DEL RAMO 33	2,221,813,470.4	2,539,263,869.6	14.29	35.38	31.27
IX FIDEICOMISO PARA LA INFRAESTRUCTURA EN LOS ESTADOS (FIES)	2,050,746.6	72,923,814.1	3455.96	0.03	0.90
X FONDO DE ESTABILIZACION DE LOS INGRESOS DE LAS ENTIDADES FEDERATIVAS (FEIEF)	4,227,655.3	6,249,150.7	47.82	0.07	0.08
XI INGRESOS RAMO 23	-	239,846.4	N/A	0.00	0.00
XII APORTACIONES FEDERALES EN CONVENIOS	540,897,129.2	920,638,349.3	70.21	8.61	11.34
TOTAL	6,279,250,135.9	8,119,802,603.0	29.31	100.00	100.00

Secretaría de Administración y Finanzas

ANEXO 2 Detalle de Ingresos

Concepto	Ingresos al 1er. Trimestre de 2007	Ingresos al 1er. Trimestre de 2008	Var % 2007 Vs. 2008
I. IMPUESTOS	76,662,540.3	40,488,659.4	- 47.19
1. SOBRE TRASLADO DE DOMINIO DE BIENES MUEBLES USADOS.	7,907,484.2	7,466,864.2	- 5.57
2. DE ACTOS, CONTRATOS E INSTRUMENTOS NOTARIALES.	9,182,794.1	8,322,993.3	- 9.36
3. SOBRE NÓMINA (1%).	52,918,209.0	18,477,431.4	- 65.08
4. SOBRE HONORARIOS POR ACT. PROF. Y EJERC. LUCRAT. NO GRAV. POR IVA (3%).	1,809,580.0	757,652.4	- 58.13
5. SOBRE LOTERÍAS, RIFAS, SORTEOS Y CONCURSOS DE TODA CLASE.	2,298,347.0	2,402,873.8	4.55
6. POR LA PRESTACIÓN DE SERVICIOS DE HOSPEDAJE (2%).	2,546,126.0	3,060,844.3	20.22
II. DERECHOS	97,149,981.5	96,416,712.3	- 0.75
1. SERVICIOS PRESTADOS POR LA SECRETARÍA DE GOBIERNO.	27,355,180.9	28,331,219.8	3.57
DIRECCIONES			
a) General de Asuntos Jurídicos.	898,307.2	921,690.5	2.60
b) General de Registro Civil y sus Oficialías.	527,550.8	600,832.0	13.89
c) General de la Policía Estatal de Caminos.	12,609,272.9	12,061,738.4	- 4.34
d) Del Registro Público de la Propiedad y el Comercio.	13,320,050.0	14,746,958.9	10.71
2. SERVICIOS PRESTADOS POR LA SECRETARÍA DE SEGURIDAD PÚBLICA.	1,534.0	-	100.00
3. SERVICIOS PRESTADOS POR LA SECRETARÍA DE ADMINISTRACIÓN Y FINANZAS.	61,379,149.9	60,672,099.4	- 1.15
DIRECCIONES			
b) Catastro.	4,950.4	1,584.0	- 68.00
c) Unidad de Alcoholes.	3,085,378.0	1,755,270.0	- 43.11
d) Por el Registro de Vehículos Particulares.	56,393,333.1	58,230,285.8	3.26
e) Por el Registro Vehículos del Transporte Público.	1,895,488.4	684,959.5	- 63.86
4. SERVICIOS PRESTADOS POR LA SECRETARÍA DE EDUCACIÓN.	743,397.8	539,322.3	- 27.45
5. SERVICIOS PRESTADOS POR LA SECRETARÍA DE RECURSOS NATURALES Y PROTECCIÓN AMBIENTAL.	580,234.5	116,374.5	- 79.94
6. SERVICIOS PRESTADOS POR LA SECRETARÍA DE COMUNICACIONES Y TRANSPORTES.	743,495.6	652,546.5	- 12.23
a) De Transporte Público.	743,495.6	652,546.5	- 12.23
7. DE LOS SERVICIOS PRESTADOS POR EL H. TRIBUNAL SUPERIOR DE JUSTICIA DEL ESTADO.	249,014.6	331,999.4	33.33
8. BÚSQUEDA, LEGALIZACIÓN DE FIRMAS, EXPEDICIÓN DE CERTIFICACIONES, CONSTANCIAS Y COPIAS CERTIFICADAS EN LOS ARCHIVOS DEL GOBIERNO DEL ESTADO.	6,093,754.2	5,769,907.5	- 5.31
9. OTROS NO ESPECIFICADOS EN LOS CONCEPTOS ANTERIORES.	4,220.0	3,243.0	- 23.15

Secretaría de Administración y Finanzas

ANEXO 2 Detalle de Ingresos

Concepto	Ingresos al 1er. Trimestre de 2007	Ingresos al 1er. Trimestre de 2008	Var % 2007 Vs. 2008
III. PRODUCTOS	17,279,532.8	24,124,646.3	39.61
1. ARRENDAMIENTO, EXPLOTACIÓN O ENAJENACIÓN DE BIENES MUEBLES E INMUEBLES DEL ESTADO.	177,993.2	890,941.8	400.55
2. INTERESES POR PRODUCTOS DE CAPITAL Y VALORES DEL ESTADO.	17,036,850.8	23,170,493.0	36.00
2.1. Intereses por productos de capital y valores del Estado.	6,111,974.5	15,618,863.0	155.55
2.2. Rendimientos del Ramo 33 (Aportaciones Federales).	10,323,439.6	7,551,630.0	- 26.85
FONDO DE APORTACIONES			
a) Para la Educación Básica y Normal (FAEB)	7,543,694.4	584,501.2	- 92.25
b) Para los Servicios de Salud (FASSA).	388,612.5	1,248,313.1	221.22
c) Para la Infraestructura Social Estatal (FISE)	200,695.2	716,466.0	256.99
d) Para la Asistencia Social (FAM-DIF)	777,183.7	1,879,226.0	141.80
e) Para la Infraestructura Educativa Básica (FAM BASICA)	260,370.3	75,968.4	- 70.82
f) Para la Infraestructura Educativa Superior (FAM SUPERIOR)	654,781.0	116,049.9	- 82.28
g) Para la Educación Tecnológica (FAETA TECNOLÓGICO)	72,405.0	249,326.4	244.35
h) Para la Educación Tecnológica (FAETA ADULTOS)	482.5	1,593.6	230.29
i) Para el Fortalecimiento de las Entidades Federativas (FAFEF)	425,215.0	2,680,185.5	530.31
2.3. Rendimientos del Programa de Apoyo al fortalecimiento de las entidades Federativas (PAFEF).	601,436.8	-	- 100.00
3. RENDIMIENTOS DE ESTABLECIMIENTOS O EMPRESAS DEPENDIENTES DEL ESTADO.	-	-	N/A
4. CUOTAS POR INSERCIÓN EN ÓRGANOS INFORMATIVOS DEL ESTADO.	64,688.8	63,211.5	- 2.28
5. UTILIDADES POR ACCIONES, Y PARTICIPACIONES EN SOCIEDADES Y EMPRESAS.	-	-	N/A
6. UTILIDADES POR INVERSIONES EN ACCIONES, VALORES Y CRÉDITOS.	-	-	N/A
7. RECUPERACIONES DE INVERSIONES EN ACCIONES, VALORES Y CRÉDITOS.	-	-	N/A
8. RECUPERACIONES PROVENIENTES DE ESTABLECIMIENTOS DEL ESTADO.	-	-	N/A
9. PAPEL ESPECIAL PARA ACTOS DEL REGISTRO CIVIL.	-	-	N/A
10. OTROS NO ESPECIFICADOS EN LOS CONCEPTOS ANTERIORES.	-	-	N/A

Secretaría de Administración y Finanzas

ANEXO 2 Detalle de Ingresos

Concepto	Ingresos al 1er. Trimestre de 2007	Ingresos al 1er. Trimestre de 2008	Var % 2007 Vs. 2008
IV. APROVECHAMIENTOS	37,415,105.3	227,879,769.3	509.06
1. DONACIONES, CONCESIONES, SUBSIDIOS Y COOPERACIONES.	2,833,904.5	46,173,503.6	1,529.32
2. FIANZAS A FAVOR DEL ESTADO.	-	5,250.0	N/A
3. MULTAS ESTATALES.	4,340,167.6	11,339,519.4	161.27
a) Fiscales.	1,443,664.1	1,177,946.9	- 18.41
b) No fiscales.	2,896,503.5	10,161,572.5	250.82
4. RECARGOS.	1,977,212.3	2,001,509.9	1.23
5. GASTOS DE EJECUCIÓN.	746,280.7	588,793.0	- 21.10
6. REINTEGROS.	13,546,884.3	6,057,772.2	- 55.28
7. REMATES.	-	-	N/A
8. REZAGOS.	-	-	N/A
9. INDEMNIZACIÓN.	318,755.0	154,833,894.4	48,474.58
10. ACTUALIZACIONES.	2,031.0	7,126.7	250.89
11. VIGILANCIA E INSPECCIÓN DE OBRAS ESTATAL.	4,480,057.6	978,477.6	- 78.16
12. OTROS NO ESPECIFICADOS EN LOS CONCEPTOS ANTERIORES.	9,169,812.3	5,893,922.5	- 35.72
V. INGRESOS REPORTADOS POR DEPENDENCIAS Y ÓRGANOS DESCONCENTRADOS.	35,814,602.7	35,717,338.8	- 0.27
1. DEPENDENCIAS.	10,683,540.5	13,045,562.8	22.11
1.1. Secretaría de Desarrollo Agropecuario, Forestal y Pesca.	20,570.0	1,151,103.6	5,496.03
1.2. Secretaría de Turismo.	-	-	N/A
1.2.1. Ingresos provenientes de la Feria.	-	-	N/A
a) Arrendamiento.	-	-	N/A
b) Estacionamiento.	-	-	N/A
c) Permisos de Eventos y Ventas de Alcoholes.	-	-	N/A
d) Otros Ingresos de Feria.	-	-	N/A
1.2.2. Otros Ingresos.	-	-	N/A
1.3. Secretaría de Asentamientos y Obras Públicas.	1,250.0	228,700.0	18,196.00
1.4. Secretaría de Desarrollo Económico.	-	-	N/A
1.5. Secretaría de Educación.	-	-	N/A
1.6. Secretaría de Salud.	10,652,479.5	11,658,589.2	9.44
1.7. Secretaría de Gobierno.	-	-	N/A
1.8. Secretaría de Planeación.	-	-	N/A
1.9. Secretaría de Contraloría.	-	-	N/A
1.10. Secretaría de Administración y Finanzas.	9,241.0	7,170.0	- 22.41
1.11. Procuraduría General de Justicia del Estado.	-	-	N/A
1.12. Secretaría de Seguridad Pública.	-	-	N/A
1.13. Secretaría de Comunicaciones y Transportes.	-	-	N/A
1.14. Secretaría de Recursos Naturales y Protección Ambiental.	-	-	N/A
1.15. Consejería Jurídica del Poder Ejecutivo del Estado de Tabasco.	-	-	N/A
1.16. Otro Ingresos Reportados por Dependencias.	-	-	N/A

Secretaría de Administración y Finanzas

ANEXO 2 Detalle de Ingresos

Concepto	Ingresos al 1er. Trimestre de 2007	Ingresos al 1er. Trimestre de 2008	Var % 2007 Vs. 2008
2. ÓRGANOS DESCONCENTRADOS.	25,131,062.2	22,671,776.0	- 9.79
2.1 .SECTOR: AGROPECUARIO, PESQUERO Y FORESTAL.	12,299.0	-	100.00
2.1.1. Central de Maquinaria Agrícola (CEMAGRO).	-	-	N/A
2.1.2. Instituto para el Desarrollo de Sistemas de Producción del Trópico Húmedo de Tabasco.	12,299.0	-	100.00
2.1.3. Coordinación Ejecutiva del Plan Balancán - Tenosique.	-	-	N/A
2.1.4. Promotora del Complejo Agroindustrial del Plan Chontalpa.	-	-	N/A
2.2. SECTOR: DESARROLLO ECONÓMICO.	1,981,399.0	722,617.0	- 63.53
2.2.1. Instituto para el Fomento de las Artesanías del Edo. de Tabasco.	1,981,399.0	722,617.0	- 63.53
2.2.2. Servicio Estatal de Empleo.	-	-	N/A
2.3. SECTOR: ASENTAMIENTOS Y OBRAS PÚBLICAS.	12,541,021.8	13,066,545.9	4.19
2.3.1. Junta Estatal de Caminos (JEC).	3,000,324.5	5,065,496.3	68.83
2.3.2 Sistema de Agua Potable y Alcantarillado del Estado de Tabasco (SAPAET).	7,135,266.3	-	100.00
2.3.3. Central de Maquinaria de Tabasco (CEMATAB).	2,375,191.0	7,972,068.6	235.64
2.3.4. Coordinación Estatal de Regularización de la Tenencia de la Tierra (CERTT).	30,240.0	28,981.0	- 4.16
2.4. SECTOR: RECREACIÓN Y DEPORTE.	-	-	N/A
2.4.1. Instituto de la Juventud y el Deporte de Tabasco.	-	-	N/A
2.5. SECTOR: COMUNICACIONES.	3,436.0	-	100.00
2.5.1. Comisión de Radio y Televisión de Tabasco (CORAT).	3,436.0	-	100.00
2.6. SECTOR: DESARROLLO SOCIAL.	-	-	N/A
2.6.1. Instituto de Capacitación para el Desarrollo Regional de Tabasco (ICADET).	-	-	N/A
2.7. SECTOR: RECURSOS NATURALES Y PROTECCIÓN AMBIENTAL.	3,261,516.5	3,418,868.9	4.82
2.7.1. Centro de Interpretación de la Naturaleza (YUMKÁ).	3,261,516.5	3,418,868.9	4.82
2.8. SECTOR: SALUD, ASISTENCIA Y SEGURIDAD SOCIAL.	7,331,389.9	5,463,744.3	- 25.47
2.8.1. Administración de la Beneficencia Pública.	1,973,049.5	655,204.6	- 66.79
2.8.2. Sistema para el Desarrollo Integral de la Familia (DIF).	5,358,340.4	4,808,539.6	- 10.26
2.8.3. Centro Estatal de Hemoterapia.	-	-	N/A
2.9. SECTOR: POLÍTICA Y GOBIERNO.	-	-	N/A
2.9.1. Coordinación General de Apoyo al Desarrollo Municipal (CADEM).	-	-	N/A
2.10. OTROS INGRESOS REPORTADOS POR ÓRGANOS DESCONCENTRADOS.	-	-	N/A
TOTAL DE INGRESOS PROPIOS	264,321,762.7	424,627,126.1	60.65

Secretaría de Administración y Finanzas

ANEXO 2 Detalle de Ingresos

Concepto	Ingresos al 1er. Trimestre de 2007	Ingresos al 1er. Trimestre de 2008	Var % 2007 Vs. 2008
VI. RECAUDACIÓN ESTATAL DE INGRESOS FEDERALES COORDINADOS.	256,432,324.6	269,259,915.7	5.00
1. IMPUESTO.	253,459,224.6	267,181,026.6	5.41
1.1. Sobre Tenencia de Vehículos.	215,923,918.6	223,867,871.1	3.68
1.2. Sobre Automóviles Nuevos.	18,248,220.0	30,280,092.0	65.93
1.3. Fondo de Compensación del ISAN.	7,851,059.0	6,677,952.0	- 14.94
1.4. Especial sobre producción y servicios a las gasolinas y diesel para combustión automotriz.	-	-	N/A
1.5. Al Valor Agregado de Personas Físicas del Régimen de Pequeños Contribuyentes.	2,803,903.0	321,536.0	- 88.53
1.6. Sobre la Renta de Personas Físicas del Régimen de Pequeños Contribuyentes.	4,224,259.0	519,398.5	- 87.70
1.7. Sobre la Renta de Personas Físicas del Régimen Intermedio.	2,327,149.0	2,060,810.0	- 11.44
1.8. Sobre la Renta de la Enajenación de Bienes Inmuebles (5%).	2,080,716.0	3,453,367.0	65.97
2. MULTAS ADMINISTRATIVAS FEDERALES NO FISCALES.	9,875.0	33,010.7	234.28
2.1. Receptorías.	697.0	17,372.5	2,392.53
2.2. Direcciones de Finanzas Municipales.	9,178.0	15,638.2	70.39
3. ACTOS DE FISCALIZACIÓN.	2,089,768.0	1,580,325.8	- 24.38
4. FONDO GENERAL DE CONTROL DE OBLIGACIONES.	-	-	N/A
5. ZONA FEDERAL MARÍTIMO TERRESTRE.	1,627.0	124.5	- 92.35
6. VIGILANCIA E INSPECCIÓN DE OBRAS.	871,830.1	465,428.2	- 46.61
7. INSCRIPCIÓN Y REGISTRO DE VEHÍCULOS EXTRANJEROS.	-	-	N/A
VII.- PARTICIPACIONES FEDERALES (RAMO 28)	2,989,507,047.0	3,886,600,531.0	30.01
1.- Fondo General de Participaciones	2,483,362,853.0	3,241,169,958.0	30.52
2.- Fondo de Fomento Municipal	68,009,535.0	101,887,688.0	49.81
3.- Fondo de Fiscalización.	413,757,988.0	414,210,855.0	0.11
4.- Impuesto Especial Sobre Producción y Servicios	24,376,671.0	24,949,474.0	2.35
5.- Fondo para las 10 Entidades con Menor PIB Per Cápita No Minero y No Petrolero.	-	-	N/A
6.- Fondo de Extracción de Hidrocarburos.	-	104,382,556.0	N/A

Secretaría de Administración y Finanzas

ANEXO 2 Detalle de Ingresos

Concepto	Ingresos al 1er. Trimestre de 2007	Ingresos al 1er. Trimestre de 2008	Var % 2007 Vs. 2008
VIII TOTAL DE INGRESOS PROVENIENTES DEL RAMO 33	2,221,813,470.4	2,539,263,869.6	14.29
VIII.1 INGRESOS PROVENIENTES DEL RAMO 33/2007	5,000,000.0	11,855,183.1	137.10
I. Fondo de Aportaciones para la Educación Básica y Normal	-	11,835,311.1	N/A
II. Fondo de Aportaciones para los Servicios de Salud (FASSA)	5,000,000.0	-	100.00
VI.i Educación Tecnológica	-	19,872.0	N/A
VIII.2 INGRESOS PROVENIENTES DEL RAMO 33/2007	2,216,813,470.4	2,527,408,686.6	14.01
Fondos del Ramo 33	-	2,527,408,686.6	N/A
I. Fondo de Aportaciones para la Educación Básica y Normal (FAEB)	1,356,245,023.0	1,274,231,290.0	6.05
II. Fondo de Aportaciones para los Servicios de Salud (FASSA)	249,658,780.4	522,173,892.6	109.16
III. Fondo de Aportaciones para la Infraestructura Social	256,799,280.0	308,854,650.0	20.27
III.i Fondo de Infraestructura Social Estatal (FISE)	31,124,073.0	37,433,184.0	20.27
III.ii Fondo de Aportaciones para la Infraestructura Social Municipal (FISM)	225,675,207.0	271,421,466.0	20.27
IV. Fondo de Aportaciones para el Fortalecimiento de los Municipios (FORTAMUN-DF)	157,499,508.0	188,241,696.0	19.52
V. Fondo de Aportaciones Múltiples (FAM)	23,760,835.0	29,806,082.0	25.44
V.i Asistencia Social	23,760,835.0	29,806,082.0	25.44
V.ii Infraestructura Educativa Básica	-	-	N/A
V.iii Infraestructura Educativa Superior	-	-	N/A
VI. Fondo de Aportaciones para la Educación Tecnológica (FAETA)	28,981,192.0	32,554,809.0	12.33
VI.i Educación Tecnológica	16,561,018.0	19,250,322.0	16.24
VI.ii Educación de Adultos	12,420,174.0	13,304,487.0	7.12
VII. Fondo de Aportaciones para la Seguridad Pública de las Entidades y del DF (FASP)	35,296,422.0	41,822,940.0	18.49
VIII.- Fondo de para el fortalecimiento de la Entidades Federativas.	108,572,430.0	129,723,327.0	19.48

Secretaría de Administración y Finanzas

ANEXO 2 Detalle de Ingresos

Concepto	Ingresos al 1er. Trimestre de 2007	Ingresos al 1er. Trimestre de 2008	Var % 2007 Vs. 2008
IX FIDEICOMISO PARA LA INFRAESTRUCTURA EN LOS ESTADOS (FIES)	2,050,746.6	72,923,814.1	3,455.96
I. Fideicomiso para la Infraestructura en los estados (FIES 2006)	-	-	N/A
I. Fideicomiso para la Infraestructura en los estados (FIES 2007)	-	67,831,808.0	N/A
I. Fideicomiso para la Infraestructura en los estados (FIES 2008)	-	-	N/A
I. Productos Financieros del Fideicomiso para la Infraestructura en los Estados (2008)	2,050,746.6	5,092,006.1	148.30
X FONDO DE ESTABILIZACION DE LOS INGRESOS DE LAS ENTIDADES FEDERATIVAS (FEIEF)	4,227,655.3	6,249,150.7	47.82
I. Fondo de Estabilización de los ingresos de las Entidades Federativas (FEIEF) 2007	-	-	N/A
I. Fondo de Estabilización de los ingresos de las Entidades Federativas (FEIEF) 2008	-	-	N/A
II. Prod. Finan. Del Fondo de Estabilización de los ingresos de las Entidades Federativas (FEIEF) 2008	4,227,655.3	6,249,150.7	47.82
XI INGRESOS RAMO 23	-	239,846.4	
1.1.- Programas Regionales del Ramo 23	-	-	N/A
1.2.- Productos Financieros de los Programas Regionales del Ramo 23	-	239,846.4	N/A
INGRESOS FEDERALES (FEDERALES COORD., PARTICIP, Y RAMOS 33, FIES Y FEIEF)	5,474,031,244.1	6,774,537,127.7	23.76
SUBTOTAL INGRESOS ESTATALES Y FEDERALES	5,738,353,006.7	7,199,164,253.8	25.46
XII APORTACIONES FEDERALES EN CONVENIOS	540,897,129.2	920,638,349.3	70.21
Ingresos federales en Convenios	538,027,040.7	902,967,724.0	67.83
Productos financieros de ingresos federales en Convenios	2,870,088.5	17,670,625.3	515.68
1.- Convenio de Desarrollo Agropecuario(ALIANZA P/EL CAMPO/ PRONAR/FAPRACC/INFR.HIDROAGRICOLA/BENEFICIAD ORAS)	-	41,001,205.0	N/A
Productos Financieros del Convenio de Desarrollo Agropecuario	297,531.9	2,304,188.8	674.43
2.- Convenio de Infraestructura (PROCEPO/PEMEX/CNA/PICI/BERMUDEZ/REDENCIÓN)	-	23,703,000.7	N/A
Productos Financieros del Convenio de Infraestructura	24,706.3	5,439,577.8	21,916.96
3.- Convenio de Infraestructura (AGUA LIMPIA/RESERVA TERRITORIAL/HABITAT/APAZU/CONADE/PDIA)	-	-	N/A
Productos Financieros del Convenio de Infraestructura	1,295.8	35,494.3	2,639.10
4.- Convenio de Educación (UJAT/UPCH/CAPECE/COBATABSEIT/CONALEP/CONAFE /IEAT/IDEFTAB/LAVENTA/TELESECUNDARIA/INJUTAB/L ECTURA/CALIDAD/UNITEC/SIERRA/CORAT)	335,669,804.0	289,913,489.0	- 13.63
Productos Financieros del Convenio de Educación	730,330.3	3,703,262.4	407.07
5.- Convenio de Salud (SEGURO POPULAR/OPORTUNIDADES/PAMPAR/PROG.NAL.SALU D/ PROCEDES/CRUZADA/VIOLENCIA)	151,293,024.1	494,411,461.9	226.79
Productos Financieros del Convenio de Salud	1,614,132.3	3,993,962.2	147.44

Secretaría de Administración y Finanzas

ANEXO 2 Detalle de Ingresos

Concepto	Ingresos al 1er. Trimestre de 2007	Ingresos al 1er. Trimestre de 2008	Var % 2007 Vs. 2008
6.- Convenio de Seguridad Pública (SOCORRO DE LEY)	3,135,680.0	1,199,720.0	- 61.74
Productos Financieros del Conv. de Seguridad Pública (SOC. DE LEY)	20,286.9	44,195.9	117.85
7.- Convenio de Seguridad Pública (REGISTRO CIVIL)	-	-	N/A
Productos Financieros del Conv. de Seguridad Pública	-	-	N/A
8.- Convenio de Turismo	-	-	N/A
Productos Financieros del Convenio de Turismo	-	95,909.7	N/A
9.- Convenio de Modernización Administrativa (PROFIS)	-	-	N/A
Productos Financieros del Convenio de Modernización Administrativa	-	-	N/A
10.- Convenio de Desarrollo Económico (MPYMES/FAMPYME "A", "D"/FIDECAP/FOAFI/APOYO AL EMPLEO)	702,510.9	1,592,472.5	126.68
Productos Financieros del Convenio de Desarrollo Económico	2,183.6	4,213.7	92.97
11.- Convenio para la Sustentabilidad del Agua Potable (PROSSAPYS)	-	15,000,000.0	N/A
Productos Financieros del Conv. p/Sustentabilidad del Agua Potable (PROSSAPYS)	-	145,098.0	N/A
12.- Convenio CAPUFE (CENTRO/ E.ZAPATA)	4,509,863.7	1,485,923.0	- 67.05
Productos Financieros Convenio CAPUFE (CENTRO/ E.ZAPATA)	29,220.5	16,105.5	- 44.88
13.- Convenio de Asistencia Social (DIF CREE/DIF PROGR.NAL/DIF R20)	1,045,340.9	660,452.0	- 36.82
Productos Financieros del Convenio de Asistencia Social	7,007.7	29,213.6	316.88
14.- Convenio de Seguridad Pública (TRANSF.P/EJEC.SUB.SEG.PUB.)	41,670,817.0	34,000,000.0	- 18.41
Productos Financieros del Convenio de Seguridad Pública (TRANSF.P/EJEC.SUB.SEG.PUB.)	143,393.1	1,859,403.4	1,196.72
TOTAL	6,279,250,135.9	8,119,802,603.0	29.31



Secretaría de Administración y Finanzas

ANEXO III

FIDEICOMISOS

Gobierno del Estado de Tabasco

Fideicomiso de Administración

Nombre :

Fideicomiso Irrevocable de Fuente Alternativa de Pago. AGROTAB

Fecha de Creación:

11 de julio de 2002

No. De Contrato:

167398

Objeto:

Crear un mecanismo alternativo de pago para asegurar el pago del porcentaje que determine el comité técnico de las amortizaciones del crédito a favor de los fideicomisarios, para apoyar a la Secretaría de Desarrollo Agropecuario, Forestal Y Pesca en el impulso económico del desarrollo de los productores del Estado de Tabasco.

Fideicomitente:

El Gobierno del Estado de Tabasco, a través de la Secretaría de Administración y Finanzas.

Fiduciaria:

HSBC México, S.A. Institución de Banca Múltiple, Grupo Financiero HSBC.

Fideicomisarios:

Banco HSBC y las instituciones de crédito por los créditos que otorguen a los productores del Estado de Tabasco.

Comité Técnico:

Director de Financiamiento Rural, Presidente del Comité
Secretario de Administración y Finanzas, Secretario Ejecutivo
Presidencia Estatal de FIRA, Vocal
Delegado Estatal de SAGARPA, Vocal
Secretaría de la Contraloría, Comisario

Saldo actual

103,585,987.93



Secretaría de Administración y Finanzas

Gobierno del Estado de Tabasco Fideicomisos de Administración

Nombre :	Fideicomiso de Inversión, Administración y asignación de recursos para el programa de financiamiento a la vivienda del personal docente de apoyo y asistencia a la Educación y directivo del Colegio de Bachilleres del Edo de Tabasco.
Fecha de Creación:	4 de julio 1997
No. del Fideicomiso:	165027-9
Objeto:	Crear un fondo de financiamiento para la vivienda y gastos de escrituración por la adquisición de terrenos, vivienda nueva o usada, materiales para construcción, reparación y ampliación o mejoramiento de casa habitación, al pago de pasivos contraídos por los fideicomisarios de tales conceptos.
Fideicomitente:	El Colegio de Bachilleres del Estado de Tabasco
Fiduciaria:	Banco Nacional de México, S.A.
Fideicomisarios:	El Personal Docente, de Apoyo y Asistencia a la Educación y Directivo de " EL COBATAB "
Comité Técnico:	Secretaría de Educación Director General del Colegio de Bachilleres Secretario de Administración y Finanzas Contralor Interno de la Secretaría de la Contraloría y Desarrollo admvo. en el COBATAB Director General del Instituto de Seguridad Social del Estado
Saldo actual	99,586,885.87



Secretaría de Administración y Finanzas

Gobierno del Estado de Tabasco Fideicomisos de Administración

Nombre:	Contrato de fideicomiso de administración, inversión y fuente de pago, para el Fondo del Rescate Urbano de la zona sur - poniente del centro histórico de la ciudad de Villahermosa.
Fecha de Creación:	2 de agosto de 2005
No. del Fideicomiso:	73746-7
Objeto:	Destinado al pago de los gastos que se deriven de la construcción y rescate urbano de la zona sur poniente del Centro histórico de la ciudad de Villahermosa.
Fideicomitente:	El Gobierno del Estado de Tabasco, a través de la Secretaría de Administración y Finanzas.
Fiduciaria:	Banco Mercantil del Norte, S.A.
Fideicomisarios:	El mismo fideicomitente, a través de las dependencias que formen parte de la Administración Pública Estatal, pudiendo el fiduciario hacer entregas a otras personas físicas o jurídicas colectivas, por cuenta y orden del propio fideicomitente.
Comité Técnico:	Titular de la Secretaría de Administración y Finanzas, quien lo preside. Titular de la Secretaría de Comunicaciones, Asentamiento y Obras Públicas Titular de la Secretaría de Cultura, Recreación y Deporte Titular de la Secretaría de la Contraloría, Invitado Presidente Municipal del Municipio de Centro, invitado
Saldo actual	18,924,153.91



Secretaría de Administración y Finanzas

Gobierno del Estado de Tabasco Fideicomisos de Administración

Nombre:	Fideicomiso publico de administración e inversión Fondo Mixto de Fomento a la Investigación Científica y Tecnológica.
Fecha de Creación:	23 de abril de 2002
No. del Fideicomiso:	80181
Objeto:	Administrar los recursos destinados a fomentar y canalizar apoyos a las investigaciones científicas y desarrollos tecnológicos de interés para el Estado Libre y Soberano de Tabasco.
Fideicomitente:	El Gobierno del Estado de Tabasco, a través de la Secretaría de Administración y Finanzas y el Consejo Nacional de Ciencia y Tecnología.
Fiduciaria:	Nacional Financiera, S.N.C.
Fideicomisarios:	Las instituciones, universidades públicas y particulares, centros, laboratorios, empresas públicas y privadas y demás personas que se encuentren inscritos en el registro nacional de instituciones y empresas científicas y tecnológicas.
Comité Técnico:	Dos representantes del Gob. del Estado de Tabasco, uno lo presidirá Un representante del CONACYT Dos personas de reconocido prestigio de los sectores académico y productivo del Estado
Saldo actual	52,840,609.25



Secretaría de Administración y Finanzas

Gobierno del Estado de Tabasco Fideicomisos de Administración

Nombre :	Fideicomiso de inversión y administración para la operación del programa de "Creando Empresarios"
Fecha de Creación:	23 de septiembre de 2002
No. del Fideicomiso:	1874-6
Objeto:	Fomentar una cultura empresarial entre los jóvenes universitarios de instituciones públicas de educación superior a través de la promoción y apoyo financieros para la creación de nuevas empresas en el municipio del centro, otorgando apoyos económicos necesarios a los proyectos seleccionados así como identificar los proyectos viables para el ámbito empresarial y de servicios que contribuyan a solidificar en el municipio el desarrollo económico.
Fideicomitente:	El H. Ayuntamiento del Municipio del Centro, el Poder Ejecutivo del Estado libre y soberano de Tabasco y la Universidad Tecnológica de Tabasco.
Fiduciaria:	Banco Mercantil del Norte, S.A.
Fideicomisarios:	Los jóvenes recién egresados de las instituciones de educación superior con residencia en el municipio del centro, con proyectos seleccionados por el comité técnico como susceptibles de apoyos financieros.
Comité técnico:	Presidente Mpal del Ayuntamiento de Centro, Un rep. de la Admón. Pública Mpal. Dos rep. De la Admón. Pública Centralizada Un rep. De las Instituciones de Educación Superior Comisarios los Órganos de Control Interno Estatal y Municipal
Saldo actual	1,219,477.40



Secretaría de Administración y Finanzas

Gobierno del Estado de Tabasco Fideicomisos de Administración

Nombre:	Fideicomiso público de inversión y administración para la operación del programa escuelas de calidad en el Estado de Tabasco.
Fecha de Creación:	24 de septiembre de 2001
No. del Fideicomiso:	F/43193-2
Objeto:	Crear un mecanismo que administre los recursos destinados a la construcción de espacios educativos, mobiliario, equipo y/o acervo bibliográfico; así como también al mantenimiento de los espacios educativos o equipo y a la adquisición de materiales didácticos y de apoyo y por ultimo asignar a otros componentes que fortalezcan las actividades de enseñanza y aprendizaje.
Fideicomitente:	El Gobierno del Estado de Tabasco, a través de la Secretaría de Administración y Finanzas.
Fiduciaria:	BBVA Bancomer Servicios, S.A.
Fideicomisarios:	Las escuelas de educación primaria dependientes de la Secretaría de Educación del Estado, seleccionadas para participar en el programa "Escuelas de Calidad".
Comité Técnico:	Secretario de Educación del Estado Subsecretario de Desarrollo Educativo Subsecretario de Planeación e Innovación Educativa de la SEP Rep. de la Secretaria de Educación Pública en el Estado Dir. Gral del Comité Administrador del Programa Estatal de Construcción de Escuelas de Calidad del Estado de Tabasco Presidente Ejecutivo del Consejo de Educativo del Estado de Tabasco Coordinador Gral. Del Programa para Abatir el Rezago educativo del Estado Rep. de la Secretaría de Contraloría
Saldo actual	19,231,511.04



Secretaría de Administración y Finanzas

Gobierno del Estado de Tabasco Fideicomisos de Administración

Nombre:	Fondo Empresarial de tabasco
Fecha de Creación:	30 octubre del 2002
No. del Fideicomiso:	80227
Objetivo:	Fomentar el desarrollo de las micro, pequeñas y medianas empresas establecidas o por establecerse en el Estado de Tabasco, en lo sucesivo Sujetos de Apoyo, mediante la operación de un sistema de otorgamientos de apoyos financieros.
Fideicomitente:	El Gobierno del Estado de Tabasco, a través de la Secretaría de Administración y Finanzas.
Fiduciaria:	Nacional Financiera, S.N.C.
Comité Técnico:	Titular de la Secretaría de Desarrollo Económico Titular de la Secretaría de Administración y Finanzas Titular de la Secretaría de Contraloría Coordinador Administrativo del Fondo Un rep. de la Fiduciaria
Saldo actual	53,107,527.27



Secretaría de Administración y Finanzas

Gobierno del Estado de Tabasco Fideicomisos de Administración

Nombre:	Fideicomiso de inversion y fuente de pago
Fecha de Creación:	7 de diciembre de 2001
No. del Fideicomiso:	2050
Objeto:	Tiene como finalidad administrar los recursos a efecto de que se destinen a fomentar y canalizar apoyos a estudios y proyectos que hayan sido identificados por los fideicomitentes como detonadores de desarrollo económico y social de la meso Región Sur Sureste de México.
Fideicomitente:	Los Gobiernos de los Estados de Campeche, Chiapas, Guerrero, Oaxaca, Puebla, Quintana Roo, Tabasco, Yucatán y Veracruz.
Fiduciaria:	Banco Nacional de Obras y Servicios Públicos, S.N.C.
Fideicomisarios:	El mismo fideicomitente como primer término y en segundo el Gobierno Federal a efecto de recibir los remanentes de los recursos federales que los fideicomitentes reciban vía subsidio.
Comité Técnico:	Un representante de la Oficina de la Presidencia para la Planeación Estratégica y desarrollo Regional Un representante de cada uno de los Fideicomitentes Un representante de la Coordinación del Plan Puebla Panamá Un representante de la Secretaria de Desarrollo Social Un representante del Fiduciario Coordinador Ejecutivo del Fideicomiso Un evaluador preferentemente de las Contralorías estatales
Saldo actual	10,737,243.02



Secretaría de Administración y Finanzas

Gobierno del Estado de Tabasco Fideicomisos de Administración

Nombre:

Fideicomiso de inversión y garantía complementaria para el apoyo empresarial de tabasco.

Fecha de Creación:

28 de marzo de 2000

No. del Fideicomiso:

150738

Objeto:

Garantizar en forma complementaria al fideicomisario y, en su caso, pagar en la proporción que corresponda y hasta por el importe del patrimonio fideicomitado, los créditos otorgados a las empresas, personas físicas y jurídico colectivas.

Fideicomitente:

El Gobierno del Estado de Tabasco, a través de la Secretaría de Administración y Finanzas.

Fiduciaria:

HSBC MEXICO, S.A. Institución de Banca Múltiple Grupo Financiero HSBC.

Fideicomisarios:

Nacional Financiera y/o la banca de Desarrollos por los créditos que haya otorgado a las empresas y a las personas físicas y jurídico colectivas que realicen actividad empresarial y comercial en el Estado de Tabasco.

Comité Técnico:

Titular de la Secretaría de Fomento Económico
Titular de la Secretaria de Planeación
Titular de la Secretaria de Contraloría
Un representante de la Institución Acreditante

Saldo actual

12,049,826.12



Secretaría de Administración y Finanzas

Gobierno del Estado de Tabasco Fideicomisos de Administración

Nombre :	Fideicomiso irrevocable de inversión y fuente de pago, para la prevención y ataque frontal a las contingencias del estado de Tabasco.
Fecha de Creación:	10 de diciembre de 2003
No. del Fideicomiso:	2066
Objeto:	Prevenir, atender y reparar daños a la infraestructura pública y bienes públicos estatales y municipales no sujetos a aseguramiento y daños en bosques y áreas naturales protegidas ocasionados por desastres naturales; así como apoyar a toda la población afectada dentro de la zona siniestrada en sus necesidades inmediatas de protección a la vida, salud, alimentación, vestido y albergue; y como último punto apoyar la consolidación, reestructuración y reconstrucción de los bienes inmuebles considerados como monumentos arqueológicos, artísticos e históricos bajo la responsabilidad de las entidades federativas.
Fideicomitente:	El Gobierno del Estado de Tabasco, a través de la Secretaría de Administración y Finanzas.
Fiduciaria:	Banco Nacional de Obras y Servicios Públicos, S.N.C.
Fideicomisarios:	El mismo fideicomitente y los municipios afectados para que reciban obras, adquisiciones y servicios, que se paguen con cargo al patrimonio del presente fideicomiso, para su administración, mantenimiento y conservación conforme lo determine el Comité Técnico.
Comité Técnico:	Secretario de Seguridad Pública Secretario de Administración y Finanzas Secretario de Gobierno del Estado Secretario de Comunicaciones, Asentamientos y Obras Públicas Representantes de los Municipios Afectados Un representante del Fiduciario
Saldo actual	1,984,509.93



Secretaría de Administración y Finanzas

Gobierno del Estado de Tabasco Fideicomisos de Administración

Nombre:	Fideicomiso irrevocable de inversión y administración Fondo de Fomento Agropecuario del Estado de Tabasco
Fecha de Creación:	9 de marzo de 1996
No. del Fideicomiso:	80003083
Objeto:	Aumentar progresivamente el ingreso de los productores, incrementar la producción agropecuaria a una tasa superior a la del incremento demográfico, producir suficientes alimentos para la población y fomentar las exportaciones de productos del campo.
Fideicomitente:	El Gobierno del Estado de Tabasco.
Fiduciaria:	El Banco de Crédito Rural del Golfo, S.N.C.
Fideicomisarios:	Las organizaciones de productores o estos en lo individual del Estado de Tabasco que determine el Comité Técnico.
Comité Técnico:	4 personas designadas por la Secretaría de Agricultura, Ganadería y Desarrollo Rural 4 Personas designadas por el Gobierno del Estado Gobernador del Estado
Saldo actual	203,627,917.32



Secretaría de Administración y Finanzas

Gobierno del Estado de Tabasco Fideicomiso de Administración

Nombre :

Fideicomiso irrevocable de inversión y garantía complementaria
Fondo de garantía para las Empresas de Solidaridad del Estado
de Tabasco - FOGATAB

Fecha de Creación:

31 de mayo de 1994

No. del Fideicomiso:

S/N

Objeto:

Crear un fondo de garantía en forma complementaria y, en su caso, pagar en la proporción que corresponda los financiamientos viables que los fideicomisarios reciban de la banca comercial.

Fideicomitente:

El Gobierno del Estado de Tabasco, a través de la Secretaría de Administración y Finanzas.

Fiduciaria:

El Banco de Crédito Rural del Golfo, S.N.C

Fideicomisarios:

Los productores Individuales u organizados en grupos con proyectos productivos viables que sean elegibles como sujetos de crédito rural del Golfo, SNC, que no cuenten con garantías suficientes y que determine el fideicomitente por conducto del comité técnico, así como el propio banco de crédito Rural del Golfo, SNC, por los créditos que a los mismos les concedan.

Comité técnico:

Dos representantes del Fideicomitente, uno por cada aportante solidario
Tres designados por el Ejecutivo Estatal
Un designado por el Fiduciario

Saldo actual

26,225,009.23



Secretaría de Administración y Finanzas

Gobierno del Estado de Tabasco Fideicomisos de Administración

Nombre :	Fideicomiso Irrevocable de Inversión y Fuente de Pago del Fondo Nacional de Desastres Naturales
Fecha de Creación:	11 de octubre de 1999
No. del Fideicomiso:	1999
Objeto:	Atender, recepcionar y desembolsar los recursos destinados por el Gobierno Federal al Gobierno del Estado vía subsidio, para la atención de los daños provocados por los desastres naturales.
Fideicomitente:	El Gobierno del Estado de Tabasco.
Fiduciaria:	Banco Nacional de Obras y Servicios Públicos, S.N.C.
Fideicomisarios:	En primer lugar los municipios que sean afectados por un desastre natural, que aporten recursos en efectivo o en especie al presente fideicomiso, previamente aprobados por el Comité Técnico. En segundo lugar el Gobierno del Estado y los municipios a efecto de que les sean reembolsados los remanentes patrimoniales en numerario, que en su caso hubiere, en proporción al monto de sus aportaciones.
Comité Técnico:	Gobernador del Estado Secretario de Planeación y de Finanzas Un Rep. de cada municipio que sea afectado por un desastre natural Un representante del Fiduciario Rep. de la SHCP, SEGOB y de cada una de las dependencias o entidad federal participante
Saldo actual	540,030,349.29



Secretaría de Administración y Finanzas

Gobierno del Estado de Tabasco Fideicomisos de Administración

Título

Nombre:	Fideicomiso irrevocable de administración e inversión "Fondo de Seguridad Pública del Estado de Tabasco (FOSEG).
Fecha de Creación:	4 de Septiembre de 1998
No. del Fideicomiso:	80313
Objeto:	Crear un fondo destinado a sufragar las erogaciones que ocasionen las acciones del Programa de Seguridad Pública en el Estado de Tabasco.
Fideicomitente:	El Gobierno del Estado de Tabasco, a través de la Secretaría de Administración y Finanzas.
Fiduciaria:	Nacional Financiera, S.N.C.
Fideicomisarios:	El Gobierno del Estado Libre y Soberano de Tabasco, para beneficio de aquellas personas físicas y jurídicas colectivas que determine el Comité Técnico, que en razón de sus atribuciones, contribuyan directa o indirectamente a preservar la seguridad pública del Estado de Tabasco.
Comité Técnico:	Titular de la Secretaría de Administración y Finanzas, presidente Titular de la Procuraduría General de Justicia Titular de la Secretaría de Seguridad Pública Un representante del Sistema Nacional de Seguridad Pública Un representante del Fiduciario Un representante de la Contraloría del Estado de Tabasco
Saldo actual	123,606,700.86



Secretaría de Administración y Finanzas

Gobierno del Estado de Tabasco

Fideicomisos de Administración

Nombre:

Fondo de Apoyo al Programa Especial de Financiamiento a la Vivienda para el Magisterio en el Estado de Tabasco (FOVIMTAB)

Fecha de Creación:

9 de febrero de 1995

No. del Fideicomiso:

165005-8

Objeto:

Fideicomiso irrevocable de inversión, administración y asignación de recursos de los fondos que se aporten por parte del gobierno federal, gobierno estatal y otros, para el otorgamiento de créditos destinados al pago de enganche y escrituración para la adquisición de vivienda nueva o usada para el magisterio.

Fideicomitente:

El Gobierno del Estado de Tabasco a través de la Secretaría de Administración y Finanzas.

Fiduciaria:

Banco Nacional de México, S.A.

Fideicomisarios:

En primer lugar los maestros que designe el comité técnico estatal y en segundo término el propio fideicomitente.

Comité técnico:

Secretaría de Educación
Rep. de la Secretaría de Administración y Finanzas
Rep. de la Secretaría de Contraloría
Rep. del FOVISSSTE
Rep. del FOVI
Rep. del SNTE
Rep. del INVITAB

Saldo actual

14,421,664.61



Secretaría de Administración y Finanzas

Gobierno del Estado de Tabasco Fideicomisos de Administración

Nombre:	Fideicomiso de administración, inversión y fuente de pago, para el fondo de la construcción y equipamiento del "Hospital de la Mujer"
Fecha de Creación:	17 de Noviembre de 2004
No. del Fideicomiso:	73661-4
Objeto:	Crear un mecanismo para el pago de gastos que se ocasionen por la construcción y equipamiento del "Hospital de la Mujer"
Fideicomitente:	El Gobierno del Estado de Tabasco, a través de la Secretaría de Administración y Finanzas.
Fiduciaria:	Banco Mercantil del Norte, S.A.
Fideicomisarios:	El mismo fideicomitente, las dependencias que formen parte de la Administración Pública Estatal, las personas físicas o jurídico colectivas, ejecutoras de las obras que se realicen en la construcción y equipamiento del "Hospital de la Mujer", y que por escrito indique el Comité Técnico.
Comité Técnico:	Titular de la Secretaría de Administración y Finanzas, presidente Titular de la Secretaría de Asentamientos y Obras Publicas Titular de la Secretaría de Salud Titular de la Secretaría de Contraloría
Aportación patrimonial	617,401,444.45
Saldo en bancos	88,489,717.30
Saldo actual	705,891,161.75



Secretaría de Administración y Finanzas

Gobierno del Estado de Tabasco Fideicomisos de Administración

Nombre del Fideicomiso:	Fideicomiso de inversión y administracion para el pago de pensiones y jubilaciones destinados a los asegurados del ISSET
Fecha de Creación:	24 julio de 2000
No. del Fideicomiso:	152706
Objetivo:	Crear un fondo destinado al pago de pensiones y jubilaciones de los asegurados del Instituto de Seguridad Social del estado de Tabasco.
Fideicomitente:	El Gobierno del Estado de Tabasco, a través de la Secretaría de Administración y Finanzas.
Fiduciaria:	HSBC MEXICO, S.A. Institución de Banca Múltiple Grupo Financiero HSBC.
Fideicomisarios:	Instituto de seguridad social del Estado de Tabasco
Comité Técnico:	Titular de la Secretaria de Administracion y Finanzas Director del ISSET Rep. Del SNTE Director General de Administracion de la SAF Rep. Del SNTE
Saldo actual	18,566,332.86



Secretaría de Administración y Finanzas

Gobierno del Estado de Tabasco Fideicomisos de Administración

Nombre :	Fideicomiso de administración, inversión y fuente de pago, para el fondo de la construcción y equipamiento de la "Unidad de Medicina Familiar del ISSET"
Fecha de Creación:	17 de Noviembre de 2004
No. del Fideicomiso:	73662-2
Objeto:	Contar con un instrumento para establecer un mecanismo ágil y transparente de los recursos que se designarán para la construcción y equipamiento de la Unidad Medica Familiar del Instituto de Seguridad Social del estado de Tabasco "ISSET"
Fideicomitente:	El Gobierno del Estado de Tabasco, a través de la Secretaría de Administración y Finanzas.
Fiduciaria:	Banco Mercantil del Norte, S.A.
Fideicomisarios:	El mismo fideicomitente, las dependencias que formen parte de la Administración Pública Estatal, las personas físicas o jurídico colectivas, ejecutoras de las obras que se realicen en la construcción y equipamiento de la "Unidad de Medicina Familiar del ISSET", y que por escrito indique el Comité Técnico.
Comité Técnico:	Titular del Instituto de Seguridad Social del Estado Titular de la Secretaría de Administración y Finanzas Titular de la Secretaría de Asentamientos y Obras Públicas Titular de la Secretaria de Salud Titular de la Secretaria de Contraloría
Aportación patrimonial	35,649,758.45
Saldo en bancos	199,386.26
Saldo actual	35,849,144.71



Secretaría de Administración y Finanzas

Gobierno del Estado de Tabasco Fideicomisos de Administración

Nombre :

Fideicomiso de administración, inversión y fuente de pago, para la construcción y equipamiento del "Hospital Juan Graham Casasús" del Estado de Tabasco.

Fecha de Creación:

27 de Junio de 2003

No. del Fideicomiso:

1896-7

Objeto:

Crear un mecanismo para el pago de las cantidades que ocasione la construcción, remodelación, acondicionamiento y equipamiento del Hospital de Alta Especialidad Juan Graham Casasús del Estado de Tabasco.

Fideicomitente:

El Gobierno del Estado de Tabasco, a través de la Secretaría de Administración y Finanzas.

Fiduciaria:

Banco Mercantil del Norte, S.A.

Fideicomisarios:

El mismo fideicomitente, por conducto de las dependencias públicas que formen parte del Poder Ejecutivo del Gobierno del Estado de Tabasco, y en su caso, las personas físicas o jurídico colectivas, ejecutoras de las obras que se realicen en la construcción, remodelación, acondicionamiento y equipamiento del Hospital Juan Graham Casasús.

Comité Técnico:

Titular de la Secretaría de Administración y Finanzas, presidente
Titular de la Secretaría de Asentamientos y Obras Públicas
Titular de la Secretaría de Salud
Titular de la Secretaría de Contraloría

Aportación patrimonial

311,196,250.73

Saldo en bancos

11,367,504.55

Saldo actual

322,563,755.28



Secretaría de Administración y Finanzas

Gobierno del Estado de Tabasco Fideicomiso de Administración

Nombre	Fideicomiso para la Promoción Turística del Estado de Tabasco
Fecha de Creación:	8 de abril de 1999
No. del Fideicomiso:	F/30840-3
Objetivo:	Determinar los mecanismos de apoyo para el financiamiento de la promoción turística del estado de Tabasco, en especial de sus productos turísticos, que comprenden sus recursos naturales, culturales y socioculturales, sus actividades y festividades, sus servicios turísticos; así mismo elaborar estudios e investigaciones que permitan evaluar la imagen turística del Estado de Tabasco, y en general Fomentar todo tipo de actividades, eventos y espectáculos que promuevan y difundan los recursos, atractivos y servicios turísticos del Estado de Tabasco
Fideicomitente:	El Gobierno del Estado de Tabasco, a través de la Secretaría de Administración y Finanzas.
Fiduciaria:	BBVA Bancomer Servicios, S.A.
Fideicomisarios:	Las personas físicas o jurídico colectivas que realicen las acciones de promoción y difusión turística del estado de tabasco que el comité técnico designe.
Comité Técnico:	Titular de la Secretaría de Desarrollo Económico Titular de la Secretaría de Administración y Finanzas Titular de la Secretaría de Contraloría Titular de la Secretaría de Turismo 4 Representantes de la Asociación de Hoteles y Moteles de Tabasco AC Presidente del Consejo Consultivo Turístico del Estado de Tabasco
Saldo actual	4,751,527.26



Secretaría de Administración y Finanzas

Gobierno del Estado de Tabasco Fideicomiso de Administración

Nombre:	Fideicomiso publico de inversión y administración para la operación del programa nacional de becas y financiamiento en el estado de tabasco.
Fecha de Creación:	31 de octubre 2001
No. del Fideicomiso:	F/43378-9
Objetivo:	Propiciar que estudiantes en situación económica adversa y deseado de superación puedan continuar su proyecto educativo en el nivel de educación superior; lograr la equidad educativa mediante la ampliación de las oportunidades de acceso y permanencia en programas educativos de reconocida calidad ofrecidos por las instituciones públicas de educación superior en el país; reducir la deserción escolar y propiciar la terminación oportuna de los estudios mediante el otorgamiento de apoyos que fomenten una mayor retención de los estudiantes en los programas educativos.
Fideicomitente:	El Gobierno del Estado de Tabasco, a través de la Secretaría de Administración y Finanzas.
Fiduciaria:	BBVA Bancomer Servicios, S.A.
Fideicomisarios:	Los Estudiantes del Estado de Tabasco que hayan sido aceptados o se encuentren inscritos en instituciones públicas de educación superior de la entidad, que hayan resultado beneficiados con la beca Pronabes de conformidad con la selección que realice el comité técnico.
Comité Técnico:	Secretario de educación del Estado Director General de educación Media Superior y Superior de la SEP Rep. De Secretaría de educación Pública Federal en el Estado Titulares, Directores Generales o Rep. De Instituciones públicas de educación Superior del Estado Representante de la Asociación Nacional de Universidades e Instituciones de educación Superior ANUIES. Director de Planeacion y Programación de la Subsecretaria de Planeacion e Innovación Educativa, de la Sec. de Educación.
Saldo actual	50,887,240.63



Secretaría de Administración y Finanzas

Gobierno del Estado de Tabasco

Fideicomisos de Administración

Nombre del Fideicomiso:

Fideicomiso irrevocable de inversión y administración para el programa de tecnologías educativas y de la información para el magisterio de educación básica del estado de tabasco.

Fecha de Creación:

19 de marzo de 2002

No. del Fideicomiso:

165055-4

Objetivo:

Destinar recursos para la creación de un fondo de apoyo por persona para la adquisición de un paquete informático para los integrantes del magisterio del SNTE de educación básica del estado de Tabasco, facilitando la actualización, el acceso y el manejo de tecnología de punta al magisterio

Fideicomitente:

El Gobierno del Estado de Tabasco, a través de la Secretaría de Administración y Finanzas.

Fiduciaria:

Banco Nacional de México, S.A.

Fideicomisarios:

Los maestros de educación básica afiliados al Sindicato Nacional de Trabajadores de la Educación en el Estado de Tabasco.

Comité Técnico:

Gobierno del Estado
Rep.Secretaría de Educación Pública
Rep. de la Secretaría de Administración y Finanzas
Rep. Del SNTE
Rep.Fiduciario

Saldo actual

44,892,374.42



Secretaría de Administración y Finanzas

Gobierno del Estado de Tabasco Fideicomisos de Administración

Nombre del Fideicomiso:	Fideicomiso de Administracion, inversión y fuente alterna de pago, denominado "Fondo de Apoyo a la Mujer"
Fecha de Creación:	08 de Septiembre de 2005
No. del Fideicomiso:	73765-3
Objetivo:	Crear un fondo para destinarlo al pago de los gastos que se generen por fomentar el desarrollo de las mujeres de estado de Tabasco mediante la operación de un sistema de otorgamientos de apoyos financieros, así como de crear un mecanismo alternativo de pago para asegurar el pago del porcentaje de las amortizaciones de los créditos a favor de los fideicomisarios.
Fideicomitente:	El Gobierno del Estado de Tabasco, a través de la Secretaría de Administración y Finanzas.
Fiduciaria:	Banco Mercantil del Norte, S.A.
Fideicomisarios:	El Banco Mercantil del Norte, S.A. Institución de Banca Múltiple, Grupo Financiero Banorte y/o las instituciones de crédito bancarias y no bancarias por los créditos que otorguen a las beneficiarias, así como el mismo fideicomitente, por conducto de cualquiera de las secretarías que para tal efecto designe el Comité técnico del fideicomiso, pudiendo el fiduciario hacer entregas de dinero por cuenta y orden de el fideicomitente a las mujeres emprendedoras del estado de tabasco, comprendiendo asimismo a las personas jurídico colectivas a las que este resuelva apoyar para su mejor desarrollo humano y económico, a quienes se les denominara sujetas de apoyo.
Comité técnico:	Titular de la Secretaría de Desarrollo, Forestal y Pesca. Titular de la Secretaría de Administración y Finanzas Titular de la Secretaría de Desarrollo Económico Titular del Sistema para el Desarrollo Integral de la Familia
Saldo actual	24,554,563.91



Secretaría de Administración y Finanzas

Gobierno del Estado de Tabasco Fideicomisos de Administración

Nombre:	Fideicomiso de administración, inversión y fuente de pago, para la construcción y equipamiento del "Hospital Regional de Comalcalco"
Fecha de Creación:	24 de Mayo de 2006
No. del Fideicomiso:	73821-8
Objeto:	Conformar un fondo en numerario cuyo patrimonio será destinado a sufragar todos los gastos que se ocasionen y que se deriven de la construcción y equipamiento del "Hospital Regional de Comalcalco"
Fideicomitente:	El Gobierno del Estado de Tabasco, a través de la Secretaría de Administración y Finanzas.
Fiduciaria:	Banco Mercantil del Norte, S.A.
Fideicomisarios:	El mismo fideicomitente, por conducto de las dependencias públicas que formen parte del Poder Ejecutivo del Gobierno del Estado de Tabasco, pudiendo el fiduciario hacer entregas de recursos por cuenta y orden del Fideicomitente a las personas físicas o jurídico colectivas prestadoras de bienes y servicios destinados a la construcción y equipamiento del "Hospital Regional de Comalcalco".
Comité Técnico:	Titular de la Secretaría de Administración y Finanzas, presidente Titular de la Secretaria de Asentamientos y Obras Publicas Titular de la Secretaría de Salud Titular de la Secretaría de Contraloría
Aportación	129,192,402.62
Saldo en bancos	40,671,162.59
Saldo actual	169,863,565.21