



PERIÓDICO OFICIAL

ÓRGANO DE DIFUSIÓN OFICIAL DEL GOBIERNO
CONSTITUCIONAL DEL ESTADO LIBRE Y SOBERANO DE TABASCO.



Gobierno del
Estado de Tabasco

LIC. ADÁN AUGUSTO LÓPEZ HERNÁNDEZ
Gobernador Constitucional del Estado de Tabasco

LIC. MARCOS ROSENDO MEDINA FILIGRANA
Secretario de Gobierno

14 DE FEBRERO DE 2019



PUBLICADO BAJO LA RESPONSABILIDAD DE LA SECRETARÍA DE GOBIERNO
Registrado como correspondencia de segunda clase con fecha
17 de agosto de 1926 DGC Núm. 0010826 Características 11282816

No.- 419

FINANZAS

SECRETARÍA DE FINANZAS



En la ciudad de Villahermosa, Tabasco, con fecha 07 de febrero del año dos mil diecinueve; para dar cumplimiento a lo ordenado en el penúltimo párrafo del artículo 6 de la Ley de Coordinación Fiscal, y con fundamento en el artículo 10, fracción III y VI del Reglamento para la Edición, Publicación, Distribución y Resguardo del Periódico Oficial del Estado de Tabasco; se emite el siguiente:

ACUERDO

PRIMERO: Con fundamento en el artículo 6 de la Ley de Coordinación Fiscal y al Acuerdo 7/2019 publicado en el Diario Oficial de la Federación el día 29 de enero de 2019, se da a conocer el calendario, entrega, porcentaje, fórmulas y variables utilizadas, así como los montos estimados que recibirá el Estado de Tabasco del Fondo General de Participaciones y del Fondo de Fomento Municipal y los montos estimados que recibirá cada municipio de la entidad por concepto del Fondo Municipal de Participaciones para el Ejercicio Fiscal 2019, quedando de la siguiente manera:

| Estimación de Participaciones Federales que recibirá el Estado de Tabasco durante el Ejercicio Fiscal 2019 | | | |
|------------------------------------------------------------------------------------------------------------|-------------------|----------------------------|----------------|
| Fondo General de Participaciones | | Fondo de Fomento Municipal | |
| Porcentaje | Monto (Pesos) | Porcentaje | Monto (Pesos) |
| 2.706635% | 17,923,202,462.00 | 2.296874% | 755,347,862.00 |

Fuente: Diario Oficial de la Federación del 29 de enero de 2019.

Las Participaciones Federales (Ramo 28) se establecen en el Capítulo I de la Ley de Coordinación Fiscal (LCF), y se componen por siete fondos: el Fondo General de Participaciones (FGP), Fondo de Fomento Municipal (FFM), Impuesto Especial Sobre Producción y Servicios (IEPS), Fondo de Fiscalización y Recaudación (FOFIR), Fondo de Extracción de Hidrocarburos (FEXHI), Fondo de Compensación (FOCO) y Fondo del Impuesto Sobre la Renta (ISR).

Las estimaciones de los Ingresos Federales fueron publicados en el Diario Oficial de la Federación mediante acuerdo de fecha 21 de enero de 2019, en el cual se dio a conocer a los gobiernos de las Entidades Federativas la distribución y calendarización durante el Ejercicio Fiscal 2019 de los recursos del Ramo 28; el calendario, entrega, porcentaje, fórmulas y variables utilizadas, así como los montos estimados que recibirá el Estado del Fondo General de Participaciones y del Fondo de Fomento Municipal publicados el 29 de enero de 2019.

~~Conforme al artículo 2 de la Ley de Coordinación Fiscal, el Fondo General de Participaciones se constituye con el 20% de la Recaudación Federal Participable que obtenga la Federación en un ejercicio, más el 80% del impuesto recaudado en 1989 por las entidades federativas por concepto de bases especiales de tributación, monto que se actualiza en términos del artículo 17-A del Código Fiscal de la Federación, desde el sexto mes de 1989 hasta el sexto mes del ejercicio en el que se efectúe la distribución.~~

- I. El cálculo de la distribución del Fondo General de Participaciones se efectúa conforme a los artículos 2, 5 y 7 de la Ley de Coordinación Fiscal. El Fondo señalado se distribuye tomando en cuenta la participación del Fondo que el Estado recibió en el año de 2007, más el crecimiento del Fondo General de Participaciones para 2019 con respecto al 2007. Dicho crecimiento se divide para su distribución en tres partes:

$$\text{Fórmula: } P_{i,t} = P_{i,07} + \Delta FGP_{07,t} (0.6 C1_{i,t} + 0.3 C2_{i,t} + 0.1 C3_{i,t})$$

La primera parte significa el 60% del crecimiento y se distribuye con el coeficiente que resulte de aplicar el primer factor (C1) de la fórmula establecida en el artículo 2 de la Ley de Coordinación Fiscal, la cual contempla como variables la última información oficial dada a conocer por el INEGI relativa al Producto Interno Bruto estatal (PIB) y la población que tenga cada entidad federativa que se haya dado a conocer en el ejercicio de que se trate.

a) La segunda parte significa el 30% del crecimiento y se distribuye con el coeficiente que resulte de aplicar el segundo factor (C2) de la fórmula establecida en el artículo 2 de la Ley de Coordinación Fiscal, la cual incluye un promedio móvil de tres años de las tasas de crecimiento en la recaudación de los impuestos y derechos locales de la Entidad contenidos en la última Cuenta Pública y la población que tenga cada entidad federativa que se haya dado a conocer en el ejercicio de que se trate.

b) La tercera parte significa el 10% del crecimiento y se distribuye con el coeficiente que resulte de aplicar el tercer factor (C3) de la fórmula establecida en el artículo 2 de la Ley de Coordinación Fiscal, la cual considera la recaudación de

los impuestos y derechos locales contenidos en la última cuenta pública oficial y la población que tenga cada entidad federativa que se haya dado a conocer en el ejercicio de que se trate.

De conformidad con lo establecido en el artículo 2 de la Ley de Coordinación Fiscal se debe participar con al menos el 20% a los municipios; cabe mencionar, que la Ley de Coordinación Fiscal y Financiera del Estado de Tabasco en el artículo 7 fracción I establece la participación con el 22% del monto percibido por este Fondo.

II. ~~El Fondo de Fomento Municipal se integra con el 1% de la Recaudación Federal Participable, su distribución se efectúa mediante la aplicación de la fórmula establecida en el artículo 2-A, fracción III de la Ley de Coordinación Fiscal considerando la participación que el Estado recibió en 2013, más el crecimiento del Fondo de Fomento Municipal para 2019 con respecto a 2013. Dicho crecimiento se divide para su distribución en dos partes:~~

$$\text{Fórmula: } F_{i,t} = F_{i,13} + \Delta FFM_{13,t}(0.7 C_{i,t} + 0.3 CP_{i,t})$$

a) La primera parte significa el 70% del citado excedente y se distribuye con el coeficiente que resulte de aplicar el primer factor ($C_{i,t}$) de la fórmula establecida en el artículo 2-A, fracción III de la Ley de Coordinación Fiscal, la cual contempla como variables la recaudación local de predial y de los derechos de agua que registren un flujo de efectivo de las entidades y la última información oficial dada a conocer por el Instituto Nacional de Estadística y Geografía INEGI de la población que tenga cada entidad federativa que se haya dado a conocer en el ejercicio de que se trate.

b) La segunda parte significa el 30% del citado excedente y se distribuye con el coeficiente que resulte de aplicar el segundo factor ($CP_{i,t}$) de la fórmula establecida en el artículo 2-A, fracción III de la Ley de Coordinación Fiscal y resulta aplicable siempre y cuando el gobierno de cada entidad sea el responsable de la administración del impuesto predial por cuenta y orden de sus respectivos municipios; la cual contempla como variables la suma de la recaudación de predial en los municipios que hayan convenido la coordinación del cobro de dicho impuesto con las entidades y que registren un flujo de efectivo, así como, la última información de población oficial dada a conocer por el Instituto Nacional de Estadística y Geografía (INEGI) de aquellos municipios que hayan convenido la coordinación del cobro de predial para las entidades.

De conformidad con la última reforma a la Ley de Coordinación Fiscal y Financiera del Estado de Tabasco, mediante Decreto 138 publicado en Periódico Oficial del Estado 7853 suplemento E de fecha 09 de diciembre de 2017, en el artículo 7 fracción II, corresponde distribuir a los municipios el 100% del Fondo de Fomento Municipal.

SEGUNDO: De conformidad a lo estipulado en los artículos 7 y 8 de la Ley de Coordinación Fiscal y Financiera del Estado de Tabasco se establece el Fondo Municipal de Participaciones con los fondos antes mencionados, el cual incluye además, el 20% de la participación percibida por la recaudación de incentivos: el rezago del Impuesto de la Tenencia y del Impuesto Estatal Vehicular (IEV), el Impuesto Sobre Automóviles Nuevos (ISAN), el Fondo de Compensación del ISAN y el Impuesto Especial sobre Producción y Servicios (IEPS) por la Enajenación de Gasolina y Diesel.

Tomando en cuenta las cifras de Participaciones publicadas el 21 de enero de 2019 en el Diario Oficial de la Federación, el Fondo Municipal de Participaciones queda constituido por un monto de \$ 5,714,031,497.00 (Cinco mil setecientos catorce millones treinta y un mil cuatrocientos noventa y siete pesos 00/100 MN).

Porcentajes y Montos que Integran el Fondo Municipal de Participaciones 2019

| Participaciones Federales | | Fondo Municipal de Participaciones | |
|------------------------------------------------------------------------------------------------------|-----------------------|------------------------------------|----------------------|
| Concepto | Monto (Pesos) | Porcentaje | Monto (pesos) |
| Fondo General de Participaciones (FGP) | 17,923,202,460 | 22% | 3,943,104,541 |
| Fondo de Fomento Municipal (FFM) | 755,347,862 | 100% | 755,347,862 |
| Impuesto Especial sobre Producción y Servicios (IEPS) | 240,154,344 | 22% | 52,833,956 |
| Fondo de Fiscalización y Recaudación (FOFIR) | 1,864,954,725 | 20% | 372,990,945 |
| Fondo de Extracción de Hidrocarburos (FEXH) | 1,452,339,844 | 20% | 290,467,969 |
| Fondo de Compensación* (FOCO) | 412,539,307 | 30% del 25% | 30,940,448 |
| Rezago del Impuesto Estatal Vehicular (IEV) mas el Rezago del Impuesto s/Tenencia o Uso de Vehículos | 0 | 22% | 0 |
| Impuestos Sobre Automóviles Nuevos (ISAN) | 161,889,982 | 22% | 35,615,796 |
| Fondo de Compensación ISAN | 42,090,552 | 22% | 9,259,921 |
| IEPS Enajenación de Gasolina y Diesel** | 605,102,721 | 30% del 25% | 45,382,704 |
| Subtotal FMP (Art.7) | 23,457,621,797 | | 5,535,944,142 |
| Fondo de Compensación 70% del 25% | * | 70% del 25% | 72,194,379 |
| IEPS Enajenación de Gasolina y Diesel 70% del 25% | ** | 70% del 25% | 105,892,976 |
| Total de Fondo de Compensación y de Combustibles Municipal (Art. 8) | | | 178,087,355 |
| Total | 23,457,621,797 | | 5,714,031,497 |

Nota: No se incluye el Fondo del Impuesto Sobre la Renta ya que este fondo será pagado a los Municipios en forma separada.

TERCERO: Los municipios percibirán por concepto de participaciones la totalidad del monto que resulte de la determinación del Fondo Municipal de Participaciones, el cual, a su vez, se integra conforme a lo dispuesto en los Artículos 10, 11, 12, 13, 14, 15 y 16 de la Ley de Coordinación Fiscal y Financiera del Estado, por los Fondos: Predial, Recaudatorio, Básico, Equitativo y de Desarrollo Social con el fin de calcular el coeficiente de participaciones para cada municipio. En esta distribución, el coeficiente efectivo utilizado para 2019 se determinó tomando las participaciones que le correspondieron a cada uno de los municipios en el Ejercicio Fiscal 2018, dividido entre el monto total del Fondo Municipal de Participaciones pagado en el Ejercicio Fiscal 2018.

Determinación de los Coeficientes de Participaciones para el Ejercicio Fiscal 2019

| MUNICIPIOS | FONDO PREDIAL | | FONDO RECAUDATORIO | | FONDO BASICO | | | FONDO EQUITATIVO | FONDO DE DESARROLLO SOCIAL | | FONDO MUNICIPAL PAGADO EN 2018 |
|--------------|--------------------|--------------------|--------------------|--------------------|-------------------------|--------------------|----------------------|----------------------|-------------------------------|--------------------|-----------------------------------------|
| | RECAUDACION | INCENTIVO | RECAUDACION | INCENTIVO | PARTICIPACIONES 2017 | FACTOR 2018 | MONTO | | FACTOR 2018 | MONTO | |
| BALANCAN | 2,113,617 | 4,227,234 | 5,807,894 | 5,807,894 | 160,735,366 | 3.5377102 | 76,187,725 | 84,454,456 | 2.2509276 | 16,158,574 | 186,835,883 |
| CARDENAS | 7,521,053 | 15,042,106 | 22,081,224 | 22,081,224 | 348,222,915 | 7.6642235 | 165,055,845 | 84,454,456 | 11.5975251 | 83,254,328 | 369,887,959 |
| CENTLA | 4,116,531 | 8,233,062 | 6,174,000 | 6,174,000 | 201,933,807 | 4.4444686 | 95,715,571 | 84,454,456 | 5.8541561 | 42,024,814 | 236,601,903 |
| CENTRO | 108,092,554 | 216,185,108 | 268,533,837 | 268,533,837 | 1,135,871,484 | 25.0000000 | 538,397,158 | 84,454,456 | 28.0305992 | 186,864,008 | 1,294,434,568 |
| COMALCALCO | 12,096,394 | 24,192,788 | 41,259,877 | 41,259,877 | 346,611,844 | 7.6287645 | 164,292,206 | 84,454,456 | 10.5908528 | 76,027,801 | 390,227,128 |
| CUNDUACAN | 4,473,567 | 8,947,134 | 21,863,871 | 21,863,871 | 244,230,483 | 5.3753987 | 115,763,975 | 84,454,456 | 6.0417694 | 43,371,620 | 274,401,056 |
| E. ZAPATA | 2,521,858 | 5,043,716 | 10,091,633 | 10,091,633 | 149,589,625 | 3.2923977 | 70,904,702 | 84,454,456 | 0.5740939 | 4,121,207 | 174,615,714 |
| HUIMANGUILLO | 6,385,957 | 12,771,914 | 20,725,029 | 20,725,029 | 299,908,782 | 6.6008520 | 142,155,198 | 84,454,456 | 11.6117442 | 83,356,401 | 343,462,999 |
| JALAPA | 2,336,973 | 4,673,946 | 4,399,029 | 4,399,029 | 144,428,823 | 3.1788108 | 68,458,509 | 84,454,456 | 0.9397549 | 6,746,151 | 168,732,091 |
| J. DE MENDEZ | 4,576,636 | 9,153,272 | 8,906,176 | 8,906,176 | 195,808,860 | 4.3096614 | 92,812,378 | 84,454,456 | 2.4847873 | 17,837,366 | 213,163,648 |
| JONUTA | 4,620,560 | 9,241,120 | 13,847,145 | 13,847,145 | 143,386,843 | 3.1558773 | 67,964,616 | 84,454,456 | 1.1006987 | 7,901,507 | 183,408,844 |
| MACUSPANA | 6,189,750 | 12,379,500 | 15,713,968 | 15,713,968 | 272,614,480 | 6.0001172 | 129,217,841 | 84,454,456 | 9.9378385 | 71,340,053 | 313,105,819 |
| NACAJUCA | 7,641,747 | 15,283,494 | 18,746,231 | 18,746,231 | 213,190,549 | 4.6922243 | 101,051,208 | 84,454,456 | 2.0539645 | 14,744,649 | 234,280,038 |
| PARAISO | 5,830,595 | 11,661,190 | 20,597,165 | 20,597,165 | 193,983,483 | 4.2694857 | 91,947,159 | 84,454,456 | 2.1062506 | 15,119,991 | 223,779,962 |
| TACOTALPA | 1,370,127 | 2,740,254 | 2,700,830 | 2,700,830 | 142,400,060 | 3.1341587 | 67,496,886 | 84,454,456 | 1.0955305 | 7,864,407 | 165,256,833 |
| TEAPA | 2,042,899 | 4,085,798 | 8,656,716 | 8,656,716 | 152,597,376 | 3.3585969 | 72,330,360 | 84,454,456 | 1.1362510 | 8,156,724 | 177,684,054 |
| TENOSIQUE | 2,949,380 | 5,898,760 | 10,695,979 | 10,695,979 | 197,971,151 | 4.3572524 | 93,837,293 | 84,454,456 | 4.5932555 | 32,973,276 | 227,859,763 |
| TOTAL | 184,880,198 | 369,760,396 | 500,800,604 | 500,800,604 | 4,543,485,931 | 100.0000000 | 2,153,588,631 | 1,435,725,754 | 100.0000000 | 717,862,877 | 5,177,738,262 |

Monto en pesos.

Coeficiente de Distribución 2019

| Municipio | Fondo Municipal de Participaciones 2018 (pesos) | Coeficiente 2019 |
|-----------------|-------------------------------------------------|--------------------|
| BALANCAN | 186,835,883 | 3.6084459 |
| CARDENAS | 369,887,959 | 7.1438134 |
| CENTLA | 236,601,903 | 4.5695995 |
| CENTRO | 1,294,434,568 | 25.0000000 |
| COMALCALCO | 390,227,128 | 7.5366330 |
| CUNDUACAN | 274,401,056 | 5.2996317 |
| E. ZAPATA | 174,615,714 | 3.3724322 |
| HUIMANGUILLO | 343,462,999 | 6.6334562 |
| JALAPA | 168,732,091 | 3.2587992 |
| JALPA DE MENDEZ | 213,163,648 | 4.1169259 |
| JONUTA | 183,408,844 | 3.5422579 |
| MACUSPANA | 313,105,819 | 6.0471542 |
| NACAJUCA | 234,280,038 | 4.5247563 |
| PARAISO | 223,779,962 | 4.3219636 |
| TACOTALPA | 165,256,833 | 3.1916799 |
| TEAPA | 177,684,054 | 3.4316925 |
| TENOSIQUE | 227,859,763 | 4.4007586 |
| TOTAL | 5,177,738,262 | 100.0000000 |

CUARTO: El cálculo se realiza multiplicando el monto a distribuir de cada uno de los fondos que integran el Fondo Municipal de Participaciones por el coeficiente efectivo de participación para cada municipio del Estado.

Estimación del Fondo Municipal de Participaciones 2019

| Municipios | Fondo General de Participaciones | | Fondo de Fomento Municipal | | Impuesto Especial Sobre Producción y Servicios | | Fondo de Fiscalización | |
|-----------------|----------------------------------|----------------------|----------------------------|--------------------|------------------------------------------------|-------------------|------------------------|--------------------|
| | Porcentaje | Monto (pesos) | Porcentaje | Monto (pesos) | Porcentaje | Monto (pesos) | Porcentaje | Monto (pesos) |
| BALANCAN | 3.6084459 | 142,284,793 | 3.6084459 | 27,256,319 | 3.6084459 | 1,906,485 | 3.6084459 | 13,459,176 |
| CÁRDENAS | 7.1438134 | 281,688,030 | 7.1438134 | 53,960,642 | 7.1438134 | 3,774,359 | 7.1438134 | 26,645,777 |
| CENTLA | 4.5695995 | 180,184,087 | 4.5695995 | 34,516,372 | 4.5695995 | 2,414,300 | 4.5695995 | 17,044,192 |
| CENTRO | 25.0000000 | 985,776,138 | 25.0000000 | 188,836,965 | 25.0000000 | 13,208,489 | 25.0000000 | 93,247,736 |
| COMALCALCO | 7.5366330 | 297,177,316 | 7.5366330 | 56,927,796 | 7.5366330 | 3,981,901 | 7.5366330 | 28,110,958 |
| CUNDUACÁN | 5.2996317 | 208,970,016 | 5.2996317 | 40,030,654 | 5.2996317 | 2,800,005 | 5.2996317 | 19,767,146 |
| EMILIANO ZAPATA | 3.3724322 | 132,978,528 | 3.3724322 | 25,473,595 | 3.3724322 | 1,781,789 | 3.3724322 | 12,578,867 |
| HUIMANGUILLO | 6.6334562 | 261,564,112 | 6.6334562 | 50,105,669 | 6.6334562 | 3,504,717 | 6.6334562 | 24,742,191 |
| JALAPA | 3.2587992 | 128,497,858 | 3.2587992 | 24,615,270 | 3.2587992 | 1,721,753 | 3.2587992 | 12,155,026 |
| JALPA DE MENDEZ | 4.1169259 | 162,334,692 | 4.1169259 | 31,097,112 | 4.1169259 | 2,175,135 | 4.1169259 | 15,355,761 |
| JONUTA | 3.5422579 | 139,674,933 | 3.5422579 | 26,756,370 | 3.5422579 | 1,871,515 | 3.5422579 | 13,212,301 |
| MACUSPANA | 6.0471542 | 238,445,614 | 6.0471542 | 45,677,050 | 6.0471542 | 3,194,951 | 6.0471542 | 22,555,338 |
| NACAJUCA | 4.5247563 | 178,415,871 | 4.5247563 | 34,177,650 | 4.5247563 | 2,390,608 | 4.5247563 | 16,876,931 |
| PARAÍSO | 4.3219636 | 170,419,542 | 4.3219636 | 32,645,860 | 4.3219636 | 2,283,464 | 4.3219636 | 16,120,533 |
| TACOTALPA | 3.1916799 | 125,851,276 | 3.1916799 | 24,108,286 | 3.1916799 | 1,686,291 | 3.1916799 | 11,904,677 |
| TEAPA | 3.4316925 | 135,315,222 | 3.4316925 | 25,921,216 | 3.4316925 | 1,813,099 | 3.4316925 | 12,799,902 |
| TENOSIQUE | 4.4007586 | 173,526,513 | 4.4007586 | 33,241,036 | 4.4007586 | 2,325,095 | 4.4007586 | 16,414,433 |
| TOTAL | 100.0000000 | 3,943,104,541 | 100.0000000 | 755,347,862 | 100.0000000 | 52,833,956 | 100.0000000 | 372,990,945 |

Fuente: Elaboración propia de la Secretaría de Finanzas a partir de cifras publicadas por la SHCP.

| Municipios | Fondo de Extracción de Hidrocarburos | | Rezago del Impuesto Estatal Vehicular y Tenencia | | Impuesto Sobre Automóviles Nuevos | | Fondo de Compensación ISAN | |
|-----------------|--------------------------------------|--------------------|--------------------------------------------------|---------------|-----------------------------------|-------------------|----------------------------|------------------|
| | Porcentaje | Monto (pesos) | Porcentaje | Monto (pesos) | Porcentaje | Monto (pesos) | Porcentaje | Monto (pesos) |
| BALANCÁN | 3.6084459 | 10,481,379 | 3.6084459 | 0 | 3.6084459 | 1,285,177 | 3.6084459 | 334,139 |
| CÁRDENAS | 7.1438134 | 20,750,490 | 7.1438134 | 0 | 7.1438134 | 2,544,326 | 7.1438134 | 661,511 |
| CENTLA | 4.5695995 | 13,273,223 | 4.5695995 | 0 | 4.5695995 | 1,627,499 | 4.5695995 | 423,142 |
| CENTRO | 25.0000000 | 72,616,993 | 25.0000000 | 0 | 25.0000000 | 8,903,949 | 25.0000000 | 2,314,980 |
| COMALCALCO | 7.5366330 | 21,891,505 | 7.5366330 | 0 | 7.5366330 | 2,684,232 | 7.5366330 | 697,886 |
| CUNDUACÁN | 5.2996317 | 15,393,732 | 5.2996317 | 0 | 5.2996317 | 1,887,506 | 5.2996317 | 490,742 |
| EMILIANO ZAPATA | 3.3724322 | 9,795,835 | 3.3724322 | 0 | 3.3724322 | 1,201,119 | 3.3724322 | 312,285 |
| HUIMANGUILLO | 6.6334562 | 19,268,065 | 6.6334562 | 0 | 6.6334562 | 2,362,558 | 6.6334562 | 614,253 |
| JALAPA | 3.2587992 | 9,465,768 | 3.2587992 | 0 | 3.2587992 | 1,160,647 | 3.2587992 | 301,762 |
| JALPA DE MENDEZ | 4.1169259 | 11,958,351 | 4.1169259 | 0 | 4.1169259 | 1,466,276 | 4.1169259 | 381,224 |
| JONUTA | 3.5422579 | 10,289,125 | 3.5422579 | 0 | 3.5422579 | 1,261,603 | 3.5422579 | 328,010 |
| MACUSPANA | 6.0471542 | 17,565,046 | 6.0471542 | 0 | 6.0471542 | 2,153,742 | 6.0471542 | 559,962 |
| NACAJUCA | 4.5247563 | 13,142,968 | 4.5247563 | 0 | 4.5247563 | 1,611,528 | 4.5247563 | 418,989 |
| PARAÍSO | 4.3219636 | 12,553,920 | 4.3219636 | 0 | 4.3219636 | 1,539,302 | 4.3219636 | 400,210 |
| TACOTALPA | 3.1916799 | 9,270,808 | 3.1916799 | 0 | 3.1916799 | 1,136,742 | 3.1916799 | 295,547 |
| TEAPA | 3.4316925 | 9,967,967 | 3.4316925 | 0 | 3.4316925 | 1,222,225 | 3.4316925 | 317,772 |
| TENOSIQUE | 4.4007586 | 12,782,794 | 4.4007586 | 0 | 4.4007586 | 1,567,365 | 4.4007586 | 407,507 |
| TOTAL | 100.0000000 | 290,467,969 | 100.0000000 | 0 | 100.0000000 | 35,615,796 | 100.0000000 | 9,259,921 |

Fuente: Elaboración propia de la Secretaría de Finanzas a partir de cifras publicadas por la SHCP.

QUINTO: Se incluye el Fondo de Compensación y de Combustibles Municipal, el cual, se constituye por el 25% de la estimación por Enajenación de Gasolinas y Diesel y del 25 % Fondo de Compensación. Para determinar el coeficiente se considera la última información oficial dada a conocer por el Instituto Nacional de Estadística y Geografía INEGI relativa a la población del Estado, que corresponde al Censo de Población Intercensal 2015 publicado el 8 de diciembre de 2015, de acuerdo a lo establecido en el artículo 4-A fracciones I y II de la Ley de Coordinación Fiscal, y al artículo 8 y 9 de la Ley de Coordinación Fiscal y Financiera del Estado de Tabasco.

**Estimación del Complemento del Fondo Municipal de Participaciones
para el Ejercicio 2019**

| Municipios | 70% Fondo de Compensación y de Combustibles Municipal | | | 30% Fondo de Compensación y de Combustibles Municipal | | 70 y 30% TOTAL | Total Estimado del Fondo Municipal de Participaciones 2019 |
|-----------------|-------------------------------------------------------|---------------------------|----------------------|-------------------------------------------------------|----------------------|-----------------------|------------------------------------------------------------|
| | Población 2015 | Coefficiente de Población | Distribución del 70% | Coefficiente de Distribución | Distribución del 30% | | |
| BALANCÁN | 60,516 | 2.5264772% | 4,499,336 | 3.6084459 | 2,754,080 | 7,253,416 | 204,260,884 |
| CÁRDENAS | 258,554 | 10.7943482% | 19,223,370 | 7.1438134 | 5,452,384 | 24,675,754 | 414,700,889 |
| CENTLA | 110,130 | 4.5978077% | 8,188,114 | 4.5895995 | 3,487,662 | 11,675,776 | 261,158,591 |
| CENTRO | 684,847 | 28.5916172% | 50,918,054 | 25.0000000 | 19,080,788 | 69,998,842 | 1,434,904,092 |
| COMALCALCO | 201,654 | 8.4188351% | 14,992,881 | 7.5366330 | 5,752,196 | 20,745,077 | 432,216,671 |
| CUNDUACÁN | 138,504 | 5.7823913% | 10,297,708 | 5.2996317 | 4,044,847 | 14,342,555 | 303,682,356 |
| EMILIANO ZAPATA | 30,637 | 1.2790614% | 2,277,846 | 3.3724322 | 2,573,947 | 4,851,793 | 188,973,811 |
| HUIMANGUILLO | 188,792 | 7.8818606% | 14,036,597 | 6.6334562 | 5,062,864 | 19,099,461 | 381,261,026 |
| JALAPA | 38,231 | 1.5961027% | 2,842,457 | 3.2587992 | 2,487,217 | 5,329,674 | 183,247,758 |
| JALPA DE MENDEZ | 87,249 | 3.6425508% | 6,486,922 | 4.1169259 | 3,142,168 | 9,629,090 | 234,397,641 |
| JONUTA | 30,567 | 1.2761390% | 2,272,643 | 3.5422579 | 2,703,563 | 4,976,206 | 198,370,063 |
| MACUSPANA | 165,729 | 6.9190054% | 12,321,874 | 6.0471542 | 4,615,378 | 16,937,252 | 347,088,955 |
| NACAJUCA | 138,366 | 5.7766300% | 10,287,447 | 4.5247563 | 3,453,436 | 13,740,883 | 260,775,428 |
| PARAISO | 94,375 | 3.9400536% | 7,016,737 | 4.3219636 | 3,298,659 | 10,315,396 | 246,278,227 |
| TACOTALPA | 48,784 | 2.0366789% | 3,627,068 | 3.1916799 | 2,435,991 | 6,063,059 | 180,316,686 |
| TEAPA | 58,523 | 2.4432716% | 4,351,158 | 3.4316925 | 2,619,175 | 6,970,333 | 194,327,736 |
| TENOSIQUE | 59,814 | 2.4971694% | 4,447,143 | 4.4007586 | 3,358,797 | 7,805,940 | 248,070,683 |
| Total | 2,395,272 | 100.0000000% | 178,087,355 | 100.0000000 | 76,323,152 | 254,410,507 | 5,714,031,497 |

Fuente: Elaboración propia de la Secretaría de Finanzas a partir de cifras publicadas por la SHCP.

SEXTO: El Fondo del Impuesto Sobre la Renta (ISR), forma parte de las participaciones que deberán pagarse a los municipios y corresponde al 100% de la recaudación del ISR que efectivamente se enteró a la Federación por el salario del personal que preste o desempeñe un servicio personal subordinado en cada uno de los municipios de acuerdo a lo establecido en el Artículo 16-Ter de la Ley de Coordinación Fiscal y Financiera del Estado de Tabasco. Para el Ejercicio Fiscal 2019, la Secretaría de Hacienda y Crédito Público (SHCP), estima para el Estado de Tabasco un monto de \$ \$2,079,785,313.00, correspondiendo a los municipios del Estado el 100% del timbrado de sus nóminas, mismos que serán pagados de forma independiente al Fondo Municipal de Participaciones.

SÉPTIMO: Conforme a la Ley de Coordinación Fiscal y al Acuerdo 7/2019 publicado en el Diario Oficial de la Federación del 29 de enero de 2019, se da a

conocer el calendario de entrega del Fondo Municipal de Participaciones y del Fondo de ISR para el Ejercicio Fiscal 2019:

**Calendario de Entrega de Participaciones a los
Municipios para el Ejercicio Fiscal de 2019**


| Mes | Fondo Municipal de Participaciones | Fondo de Impuesto Sobre la Renta |
|------------|------------------------------------|----------------------------------|
| | Días | Días |
| Enero | 31 | 4 |
| Febrero | 28 | 6 |
| Marzo | 29 | 5 |
| Abril | 30 | 5 |
| Mayo | 31 | 6 |
| Junio | 28 | 6 |
| Julio | 31 | 5 |
| Agosto | 30 | 6 |
| Septiembre | 30 | 6 |
| Octubre | 31 | 4 |
| Noviembre | 29 | 5 |
| Diciembre | 31 | 5 |

Fuente: Secretaría de Finanzas.

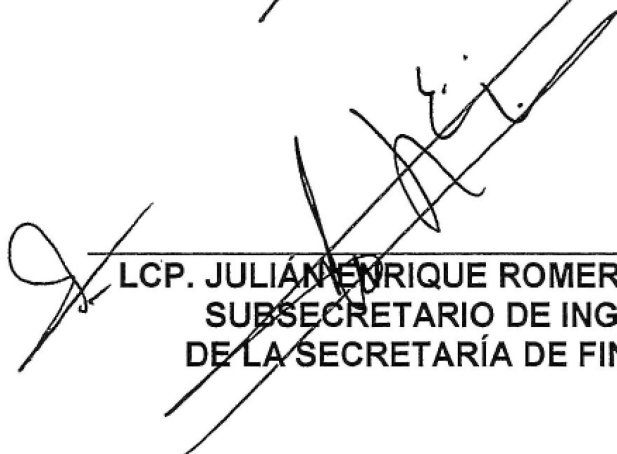
Los montos que finalmente reciba cada municipio, se verán modificados por la variación de la Recaudación Federal Participable respecto a la estimación realizada por la SHCP para la distribución de las participaciones señaladas en el Diario Oficial de la Federación del 29 de enero de 2019, el cambio de los coeficientes de participación y la población, según últimas cifras oficiales que reporte el Instituto Nacional de Estadística y Geografía INEGI, de conformidad con el artículo 2 de la Ley de Coordinación Fiscal y en su caso, por la diferencia de los ajustes a los pagos provisionales correspondientes al Ejercicio Fiscal 2019; así como, por la recaudación del Impuesto Predial de cada Municipio y de los conceptos considerados para la integración del Fondo Recaudatorio, motivo por el cual, la estimación no significa compromiso de pago.

OCTAVO: El contenido de este Acuerdo surte efectos netamente informativos y se realiza con el objeto de apoyar a los municipios del Estado para la elaboración de sus planes de ingresos por participaciones durante el Ejercicio Fiscal 2019, por lo que de ninguna manera significa el compromiso del Gobierno del Estado de pagar los montos estimados, en virtud de que los pagos se harán de acuerdo a las Participaciones Federales efectivamente recibidas y distribuidas en estricto cumplimiento de la Ley de Coordinación Fiscal y a la Ley de Coordinación Fiscal y Financiera del Estado de Tabasco.


DADO EN LA CIUDAD DE VILLAHERMOSA, TABASCO A LOS SIETE DÍAS DEL MES DE FEBRERO DEL AÑO DOS MIL DIECINUEVE.


C.P. SAID ARMINIO MENA OROPEZA
SECRETARIO DE FINANZAS




LCP. JULIAN ENRIQUE ROMERO OROPEZA
SUBSECRETARIO DE INGRESOS
DE LA SECRETARÍA DE FINANZAS.





Impreso en la Dirección de Talleres Gráficos de la Secretaría de Administración e Innovación Gubernamental, bajo la Coordinación de la Secretaría de Gobierno.

Las leyes, decretos y demás disposiciones superiores son obligatorias por el hecho de ser publicadas en este periódico.

Para cualquier aclaración acerca de los documentos publicados en el mismo, favor de dirigirse al inmueble ubicado en la calle Nicolás Bravo Esq. José N. Rovirosa # 359, 1er. piso zona Centro o a los teléfonos 131-37-32, 312-72-78 de Villahermosa, Tabasco.

Cadena Original: |00001000000403698529|

Firma Electrónica: Od99rjU9b4AHtPuBmd03ySSVohostprEmQOfNSf3n8OVsnNa4Vwxp1xiiE4aqGthJaQNMz2N+B5pVKNu1h6E/GLEbDWj1FwQWwNvCMrVwwLW6jzrVC6L1tlUzYo1PVBDelTF1rtxV0XrJ3jCs44sNh5uu7phATYUfjBL7rFw/DhpQJ2YmEjBGKTqcFUFR1L5UVUIronYpTthOe9Bf9ROHZolOoG6WcmoPdB1MV65FeLaQtaBzeYPKg6M4yiwzyJG9/6qBmnv25k3lc0txyASq/cDiUR91TzV4LOvF1cl/3RUVzEe/wgdD02E6DyA/dAPIGc2cypBWNKic5g1jH0/yg==