# Cuenta de la Hacienda Pública

# Estado de Tabasco

# 2011

# TOMO I: RESULTADOS GENERALES

**Presentación** 1

**Introducción** 4

**I. Las Finanzas Públicas y la Contabilidad Gubernamental 6**

a. Política de Ingresos 6

b. Política de Gasto 7

c. Sistema Integral de Contabilidad Gubernamental 8

**II. Economía y Finanzas 10**

a) Entorno Económico Internacional 10

b) Entorno Económico Nacional 14

c) Entorno Económico Estatal 30

**III. Ingresos Públicos 41**

a) Ingresos Fiscales Ordinarios

- Propios 42
- Participaciones Federales 45

b) Ingresos Federales

- Ramo 33 46
- FEIEF 48
- Aportaciones Federales en Funciones Compartidas 49

**IV. Gasto Público** **49**

**IV.1 Gasto Programable** **50**

**IV.1.1. Poderes y Órganos Autónomos**

- Poder Legislativo 51
- Poder Judicial 52
- Órganos Autónomos 52

**IV.1.2. Poder Ejecutivo y Organismos**

IV.1.2.1. Clasificación Económica 54

- Gastos de Operación 55
- Gasto Capital 56
- Transferencias 57

IV.1.2.2. Clasificación Administrativa 58

IV.1.2.3. Clasificación Sectorial y Funcional 60

a) Función Desarrollo Social 61

- Educación, Cultura y Deporte 61
- Salud, Asistencia y Seguridad Social 81

b) Función Desarrollo Económico 120

- Desarrollo Agropecuario, Pesquero y Forestal 121
- Desarrollo Económico 130
- Turismo 136
- Recursos Naturales y Protección Ambiental 151
- Asentamientos y Obras Públicas 167
- Comunicaciones y Transportes 178

c) Función Gobierno 192
- Política y Gobierno 192
- Administración Central 238
- Seguridad Pública y Procuración de Justicia 239

**IV. 2 Gasto No Programable 278**
IV.2.1. Transferencias a Municipios 278
a) Participaciones 279
b) Aportaciones 279
IV.2.2. Servicio de la Deuda 280

**V. Deuda Pública 280**

**VI. Fideicomisos 282**

**VII. Estados Presupuestarios y Financieros 285**
VII. 1 Notas al Estado de Posición Financiera 292

**VIII. Resultados Generales del Ejercicio Presupuestario y la Gestión Gubernamental 300**
VIII. 1 Notas a la Evolución de las Finanzas Públicas 365

**TOMO II: ANEXOS**

# PRESENTACIÓN

La Cuenta de la Hacienda Pública Estatal es un informe que entrega anualmente el Poder Ejecutivo del estado al Órgano de Fiscalización en cumplimiento a lo establecido en los artículos 26 y 51 fracción VII de la Constitución Política del Estado Libre y Soberano de Tabasco; del artículo 29 fracción XXVIII de la Ley Orgánica del Poder Ejecutivo; 48 de la Ley Estatal de Presupuesto, Contabilidad y Gasto Público; y 2 fracciones IV, IX, XI y XII; 7, 8, 9 y 10 de la Ley de Fiscalización Superior del Estado y tiene como propósito fundamental mostrar los resultados de la gestión financiera y los alcances de las acciones del Estado en el desarrollo económico y social del país.

La Ley de Ingresos del Estado de Tabasco y el Decreto de Presupuesto de Egresos, ambos para el ejercicio fiscal 2011, publicados en los Decretos No. 064 y 065, de fechas 18 y 15 de Diciembre de 2010; aprobados por el H. Congreso del Estado. El primero define los conceptos de ingresos que percibe la hacienda pública: impuestos, derechos, productos y aprovechamientos, los derivados de la adhesión del estado al Sistema Nacional de Coordinación Fiscal, así como los ingresos autorizados derivados de convenios y otros; el segundo, las erogaciones del gobierno autorizadas para el ejercicio fiscal del año 2011, la normatividad para su ejercicio y control presupuestario por el Ejecutivo Estatal, así como de las disposiciones de racionalidad, austeridad y disciplina presupuestal.

La Cuenta Pública incorpora los resultados económicos, financieros, programáticos, y presupuestarios de la totalidad de las dependencias, entidades y ramos que se consideran en el Presupuesto de Egresos del Estado.

La Cuenta de la Hacienda Pública se compone actualmente de dos tomos; uno que contiene Resultados Generales y otro que contiene anexos respecto a los proyectos asignados y ejercidos, en su estructura se divide en cuatro apartados, en el primero se presenta el informe sobre la política de ingresos y egresos durante 2011, estos últimos de acuerdo con los objetivos del Plan Estatal de Desarrollo 2007-2012 y en estricto apego a la normatividad aplicable; en el segundo un análisis del entorno económico en el cual se desenvolvieron las finanzas públicas del estado, en el tercer apartado se presentan los ingresos que percibió la hacienda pública en 2011 por todas las fuentes de recursos previstas en la Ley de Ingresos del Estado y demás normatividad aplicable, en el cuarto apartado, esboza la situación presupuestal y financiera de los Poderes Legislativo y Judicial, además de los estados consolidados de las finanzas públicas del sector central y auxiliar del Poder Ejecutivo. Se presenta para mayor claridad, una parte narrativa y los anexos correspondientes, lo que permite un mejor análisis del cumplimiento de las metas establecidas y el destino de los recursos durante el año fiscal.

Con esta información se cubre la necesidad de que el Poder Legislativo disponga de mayores y mejores elementos de análisis, para apoyar las tareas de revisión y fiscalización a las acciones del

sector público presupuestario. Asimismo, ha impulsado a la Secretaría de Administración y Finanzas para irse encaminando a desarrollar y fortalecer el uso intensivo de los sistemas, programas y equipos de cómputo, para facilitar su disponibilidad y consulta, dando a conocer en el apartado de rendición de cuentas en el portal de internet de la Secretaría de Administración y Finanzas las cuentas públicas aprobadas.

El titular del Ejecutivo del Estado reitera su disposición para presentar, a través de las dependencias y entidades correspondientes, los informes, indicadores estadísticos, programas y otros elementos que requiera el Honorable Congreso del Estado, para la mejor interpretación de la política hacendaria y de los resultados cualitativos y cuantitativos obtenidos en el ejercicio fiscal del año 2011.

Los registros contables están respaldados con la documentación comprobatoria de las operaciones efectuadas y que se encuentran en cada uno de los entes que conforman el Gobierno del Estado de Tabasco, permitiendo a través de estos, el examen y revisión minuciosa del ejercicio fiscal.

Es importante considerar que la Cuenta Pública es un documento técnico que puede ser complejo para las personas que no están familiarizadas con los aspectos económicos, financieros y contables, y que su divulgación podría no cumplir con los propósitos que persigue de informar a quienes la consulten, por lo extenso de su contenido y la diversidad de los niveles de desagregación de cifras.

# INTRODUCCION

La Cuenta de la Hacienda Pública Estatal es uno de los instrumentos más importantes de la fase de evaluación del Estado, además de ser un elemento fundamental en la promoción de una nueva cultura de rendición de cuentas y de transparencia en la información de todas la acciones de gobierno, que por su sólido sustento técnico y alto grado de confiabilidad, permite al Poder Legislativo y a la ciudadanía conocer en forma precisa los resultados definitivos de la ejecución de la Ley de Ingresos y del ejercicio del Presupuesto de Egresos del Estado.

Este documento es un medio eficaz para informar a la población, en cómo, cuánto y en qué se aplicaron los impuestos y demás recursos financieros que la ciudadanía aportó al Estado.

La Cuenta Pública, al vincular los resultados de la gestión pública anual con sus objetivos y metas, coadyuva a la toma de decisiones y retroalimenta la formulación de los planes, programas y presupuestos.

La información cuantitativa que presenta, se puede clasificar de manera general en dos grandes grupos: Financiera y Presupuestaria. Además, por el importante papel que desempeña en la evaluación de la función pública y sus características particulares, destaca la información Programática, la cual es una derivación de la Presupuestaria.

La información Financiera se genera del registro contable de la totalidad de las operaciones financieras realizadas, mediante la aplicación de los principios, normas y técnicas del Sistema Integral de Contabilidad Gubernamental. Con ella, se muestra la relación entre los derechos y obligaciones del sector público, así como la composición y variaciones de su patrimonio en una fecha determinada.

La información Presupuestaria resulta del registro de las operaciones derivadas exclusivamente de la ejecución de la Ley de Ingresos y del ejercicio del Presupuesto de Egresos del Estado.

Por último, la información Programática muestra los gastos ejercidos, vinculando los objetivos con los programas, actividades, proyectos y metas, y todo esto comparándolo con lo previsto en el Presupuesto aprobado por el Congreso del Estado de Tabasco.

# I. Las Finanzas Públicas y la Contabilidad Gubernamental

## *a. Política de Ingresos*

La política de ingresos del gobierno del Estado tiene como principal objetivo fortalecer las fuentes de recursos del estado, asegurar una estructura eficiente y justa de ingresos, modernizar y simplificar procesos y otras alternativas de ingresos que permitan disponer de mayores recursos para la transformación y reconstrucción del estado, para destinar mayores recursos a la educación, salud, vivienda, campo, infraestructura y generar las condiciones para la creación de empleos formales en el estado y mejorar las condiciones de vida de la población.

Los principales objetivos de esta administración son:

- Simplificar procesos para obtener un mayor grado de cumplimiento de las obligaciones fiscales.
- Mejorar los servicios y la atención a los contribuyentes.
- Modernizar los registros y control de los ingresos a fin de ser más eficientes.
- Modernizar los sistemas de recaudación.
- Ejercer una mayor fiscalización para disminuir la evasión fiscal.
- Establecer nuevos mecanismos de coordinación con los demás órdenes de gobierno que permitan una mayor concurrencia fiscal.
- Promover la actualización constante de los padrones de contribuyentes.

- Velar por los intereses del estado en los grupos técnicos y de trabajo del Sistema Nacional de Coordinación Fiscal.
- Promover una mayor capacitación de los servidores públicos sobre todo de quienes están al frente de los módulos de atención al contribuyente, donde la ética y el servicio sean valores y principios que rijan su actuación.

### *b. Política de Gasto*

La política de gasto que esta administración se ha planteado se fundamenta en tres pilares: impulsar el desarrollo social y económico; transparentar y modernizar la gestión gubernamental y darle calidad al gasto, esto es, transitar a un gobierno que cueste menos, para lo cual se han establecido diversos programas.

En este sentido, la estrategia durante 2007-2012 es implementar políticas que privilegien los resultados, respondan a las expectativas de los ciudadanos y generar procesos modernos de gestión que permitan la eficacia en el ejercicio del gasto.

Durante 2011 las estrategias de gasto consistieron en reforzar las bases para continuar con la transformación de la gestión pública, bajo principios de ética, eficiencia, eficacia, transparencia y modernidad.

La política de gasto privilegió aquellos programas que dieran atención real a las demandas de la población, para lo cual se instrumentaron diversas estrategias entre las que destacan:

- Una mayor disciplina del gasto, control y eficiencia en el uso de recursos.
- Proyectos que aminoraran las desigualdades sociales y regionales.
- Destinar mayores recursos a la inversión pública.
- Gestión de recursos para proyectos de infraestructura de largo plazo.
- Impulso a la productividad y competitividad de los sectores productivos.
- Generación de empleos y el fortalecimiento de la planta productiva local.
- Atención a la salud de los tabasqueños, ampliando su cobertura y elevando el nivel de la misma.
- Fortalecimiento a la vida institucional del Estado y su relación con los demás poderes: Legislativo, Judicial y los municipios, respetando su autonomía.

### *c. Sistema Integral de Contabilidad Gubernamental*

La Contabilidad Gubernamental es una función propia del Ejecutivo Estatal que regula y dirige la Secretaría de Administración y Finanzas.

El modelo contable actual, a través del cual se registran, controlan y reportan todos los movimientos financieros del Gobierno del Estado, se denomina Sistema Integral de Finanzas Públicas, implantado desde 1999.

El sistema se actualiza permanentemente, de manera que permita registrar con bases confiables el flujo de efectivo: el ingreso y el gasto devengado de las operaciones realizadas por el Sector Público.

El Sistema Integral de Finanzas Públicas tiene dos propósitos fundamentales; el primero ser el instrumento técnico que facilite al Órgano Superior de Fiscalización del Estado la tarea de fiscalización del Patrimonio, Ingreso, Gasto y Deuda Pública, y el segundo, radica en constituirse en la herramienta básica para el análisis de las Finanzas Públicas, con el fin de apoyar la toma de decisiones y mejorar la eficacia, eficiencia y efectividad de la gestión gubernamental.

Desde su instauración, el Sistema Integral de Finanzas Públicas se ha convertido en una herramienta moderna, generadora de información confiable y suficiente, convirtiéndose en un gran apoyo para la planeación, programación y presupuestación institucional de la Administración Pública Estatal.

Se denomina integral porque su estructura permite incorporar en un solo sistema los egresos, ingresos y deuda pública, así como los movimientos financieros de la tesorería, y se complementa con sistemas auxiliares para dar sustento a la operación.

Con esta plataforma de tecnología de información, el estado avanza en una gestión transparente y contribuye a la conformación de una sociedad más justa.

# II. Economía y finanzas

El estudio de las variables que rigen el comportamiento de la economía internacional, nacional y estatal es fundamental para quienes tienen la responsabilidad de decidir en materia de asignación de recursos públicos, dado que las condiciones económicas influyen en las perspectivas de ingresos y, consecuentemente, de gasto, por lo que es fundamental conocer el contexto económico en el que se toman decisiones de política económica y fiscal.

## *a) Entorno Económico Internacional*

Tras registrar en 2009 la primera contracción desde la Segunda Guerra Mundial, la economía mundial experimentó una vigorosa recuperación en 2010, y el PIB mundial creció 5.2 por ciento. Sin embargo, el ritmo de actividad se mantuvo desigual desde el punto de vista geográfico, y el empleo quedó rezagado. Para 2011 las perspectivas de crecimiento mundial se empeoraron y los riesgos se agudizaron, al entrar la crisis de la zona del euro.

En los últimos datos del Fondo Monetario Internacional (enero de 2012), se señala que el Producto Interno Bruto Mundial creció 3.8 por ciento en 2011 y se espera crezca 3.3 por ciento para 2012 y 3.9 por ciento para 2013.

**Proyecciones de Perspectivas de la Economía Mundial**
**(Variación porcentual anual)**

| | 2010 | 2011 | Proyecciones | |
|---|---|---|---|---|
| | | | 2012 | 2013 |
| **Producto mundial** | **5.2** | **3.8** | **3.3** | **3.9** |
| **Economías avanzadas** | **3.2** | **1.6** | **1.2** | **1.9** |

| | | | | |
|---|---|---|---|---|
| Estados Unidos | 3.0 | 1.8 | 1.8 | 2.2 |
| Zona del euro | 1.9 | 1.6 | -0.5 | 0.8 |
| Japón | 4.4 | -0.9 | 1.7 | 1.6 |
| **Economías emergentes y en desarrollo** | **7.3** | **6.2** | **5.4** | **5.9** |
| África subsahariana | 5.3 | 4.9 | 5.5 | 5.3 |
| América Latina y el Caribe | 6.1 | 4.6 | 3.6 | 3.9 |
| **México** | **5.4** | **4.1** | **3.5** | **3.5** |
| Brasil | 7.5 | 2.9 | 3.0 | 4.0 |
| Comunidad de Estados Independientes | 4.6 | 4.5 | 3.7 | 3.8 |
| Rusia | 4.0 | 4.1 | 3.3 | 3.5 |
| **Economías en desarrollo de Asia** | **9.5** | **7.9** | **7.3** | **7.8** |
| China | 10.4 | 9.2 | 8.2 | 8.8 |
| India | 9.9 | 7.4 | 7.0 | 7.3 |

Fuente: Elaborado con datos del Fondo Monetario Internacional. Perspectivas de la Economía Mundial, enero de 2012.

Asimismo, en las economías avanzadas la producción creció 1.6 por ciento en 2011 y se espera crezca 1.2 y 1.9 por ciento para 2012 y 2013. Por su parte, las economías emergentes y en desarrollo crecieron 6.2 por ciento en 2011 y para 2012 se proyecta crezcan 5.4 por ciento, mientras que para 2013 se espera un crecimiento de 5.9 por ciento.

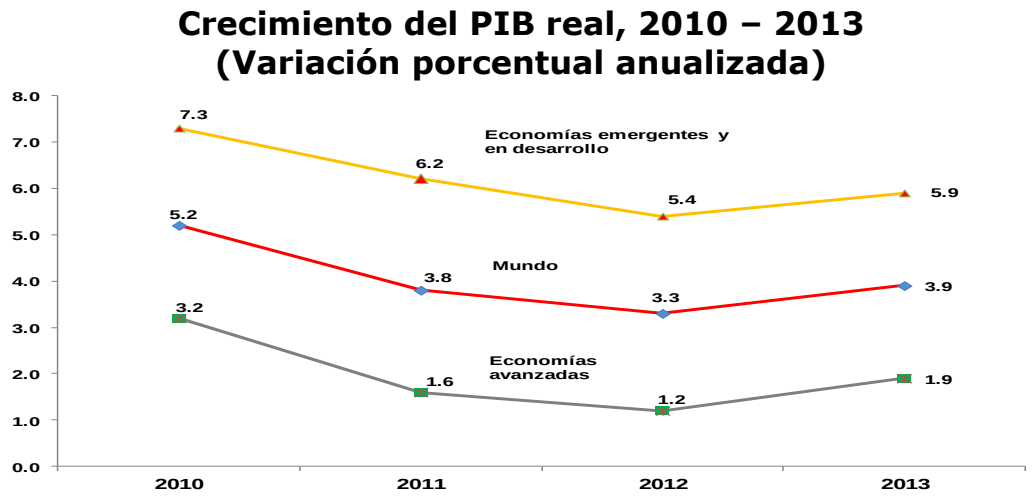

Fuente: Elaborado con datos del Fondo Monetario Internacional. Perspectivas de la Economía Mundial, enero de 2012.

Según el FMI, estas proyecciones se debe en gran medida a que ahora se prevé que la economía de la zona del euro sufrirá una recesión en 2012, como consecuencia del aumento de los rendimientos de los bonos soberanos, los efectos del proceso de desapalancamiento de los bancos en la economía real y por el impacto de una consolidación fiscal adicional.

Por su parte, los precios de las materias primas en general disminuyeron en 2011, como consecuencia de la menor demanda mundial. Sin embargo, los precios del petróleo se han mantenido firmes en los últimos meses, debido principalmente a factores relacionados con la oferta. Además, los riesgos geopolíticos a los que están expuestos dichos precios han recrudecido. Se prevé que estos riesgos permanecerán elevados por cierto tiempo, y que los precios del petróleo retrocederán solo marginalmente en 2012, pese a las perspectivas menos favorables de la actividad mundial.

Asimismo, se proyecta que la inflación mundial de los precios al consumidor cederá a medida que la demanda se atenúe y que los precios de las materias primas se estabilicen o retrocedan.

***Estados Unidos***

La economía de estadounidense mostró un ligero crecimiento durante 2011 a pesar de las dificultades de las políticas internas y los peligros a nivel mundial, se espera que en 2012 tenga un ritmo más acelerado. Cabe mencionar que en el último trimestre de 2011, el PIB estadounidense se vio impulsado por las compras de temporada de fin de año.

**Pronósticos de la Variación del PIB de Estados Unidos, 2010 – 2011**
**(Variación porcentual anual)**

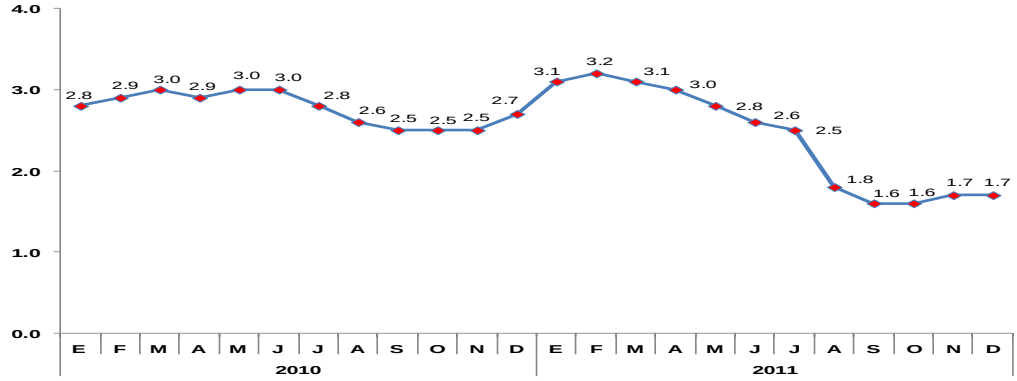


Fuente: Elaborado con datos del FMI, enero de 2012.

Por su parte, la inversión privada bruta mostró un crecimiento de 1.3 por ciento a tasa trimestral anualizada. A su interior, la inversión no residencial registró un crecimiento de 15.7 por ciento y la residencial un incremento de 1.3 por ciento, ambas a tasas trimestrales anualizadas. El consumo privado aumentó 1.7 por ciento a tasa trimestral anualizada y el gasto de gobierno disminuyó 0.1 por ciento a tasa trimestral anualizada. Las exportaciones y las importaciones crecieron a tasas trimestrales anualizadas de 4.7 y 1.2 por ciento, respectivamente.

Si bien durante el cuarto trimestre de 2011, la producción industrial en los Estados Unidos se desaceleró al registrar un crecimiento de 3.1 por ciento a tasa trimestral anualizada (6.3% en el trimestre anterior), se crearon 412 mil puestos de trabajo en el mercado laboral, llevando a que la tasa de desempleo se ubicara en 8.5 por ciento en diciembre, 0.5 puntos porcentuales por debajo de la observada en septiembre de 2011.

Ante el escenario mundial complicado, el desafío de política económica más inmediato es restablecer la confianza y poner fin a la crisis en la zona del euro, para lo cual las políticas han de apoyar el crecimiento y al mismo

tiempo sustentar el ajuste, contener el desapalancamiento y proporcionar más liquidez y holgura monetaria.

En otras grandes economías avanzadas, los objetivos básicos de las políticas son corregir los desequilibrios fiscales a mediano plazo y sanear y reformar los sistemas financieros, al tiempo que se mantiene la recuperación. En las economías emergentes y en desarrollo, las políticas a corto plazo deben centrarse en cómo se ha de responder a la moderación del crecimiento interno y a la desaceleración de la demanda externa proveniente de las economías avanzadas.

### *b) Entorno Económico Nacional*

A pesar de la inestabilidad económica mundial en 2011, derivado principalmente de los problemas financieros en la zona del euro, la economía mexicana continuó en proceso de expansión según lo indican los resultados de los principales indicadores macroeconómicos. Si bien se moderó ligeramente el ritmo de crecimiento, este se mantuvo positivo y elevado. La moderación en el ritmo de crecimiento fue debido, fundamentalmente, a la desaceleración de la demanda externa.

En el entorno externo también destacó el repunte en la incertidumbre asociado a los desbalances que enfrentan varios países industriales —dentro de éstos siguen sobresaliendo los relacionados con la situación fiscal y financiera de diversos países en la zona del euro— y sus efectos sobre los mercados financieros internacionales y el crecimiento mundial.

Asimismo, continuó observándose un nivel elevado de inversión pública. De esta manera, la Secretaria de Hacienda y Crédito Público (SHCP) estima que

durante el cuarto trimestre de 2011 el valor real del Producto Interno Bruto (PIB) haya registrado un crecimiento anual de alrededor de 3.7 por ciento, (ésta información habrá de ser publicada hasta el 25 de febrero del presente año por el INEGI). Esto implica que en 2011 el PIB habría tenido una expansión anual de 4 por ciento, de acuerdo con ésta estimación.

***Producción***

Durante el tercer trimestre de 2011, el PIB tuvo un crecimiento anual de 4.5 por ciento en términos reales. Al considerar el efecto estacional, el PIB registró una expansión trimestral de 1.3 por ciento.

La producción de las actividades primarias aumentó a un ritmo anual de 8.3 por ciento. Lo anterior se debió, principalmente, a la mayor producción de cultivos como maíz y sorgo en grano, naranja, nuez, aguacate, uva, papa y limón. Cifras ajustadas por estacionalidad indican que este sector tuvo un incremento trimestral de 11.8 por ciento.

La actividad industrial registró un crecimiento anual de 3.4 por ciento, lo que implicó un aumento trimestral de 0.5 por ciento al excluir el efecto estacional.

Asimismo, durante el tercer trimestre de 2011, la oferta de servicios registró una expansión anual de 4.8 por ciento. Al eliminar el efecto estacional, este sector se incrementó a un ritmo trimestral de 1.6 por ciento. Por su parte, las importaciones de bienes y servicios registraron un incremento anual de 6.2 por ciento en términos reales. Al considerar la estacionalidad, las importaciones de bienes y servicios crecieron a un ritmo trimestral de 2.2 por ciento.

**Producto Interno Bruto 2009-2011**
**(Variación porcentual anual)**

| | Enero-septiembre | | | 2009 | | | | 2010 | | | | 2011 | | |
|---|---|---|---|---|---|---|---|---|---|---|---|---|---|---|
| | 2009 | 2010 | 2011 | I | II | III | IV | I | II | III | IV | I | II | III |
| **TOTAL** | **-7.5** | **5.7** | **4.0** | **-7.4** | **-9.6** | **-5.5** | **-2.0** | **4.5** | **7.6** | **5.1** | **4.4** | **4.5** | **3.2** | **4.5** |
| **Agropecuario** | **-1.6** | **2.2** | **-0.1** | **0.1** | **-1.4** | **-3.5** | **-3.7** | **-1.0** | **2.6** | **5.1** | **6.2** | **-1.9** | **-5.7** | **8.3** |
| **Industrial** | **-9.2** | **6.5** | **4.0** | **-9.5** | **-11.2** | **-6.8** | **-2.8** | **5.1** | **8.0** | **6.2** | **4.8** | **5.3** | **3.5** | **3.4** |
| Minería | -2.6 | 2.4 | -3.1 | -3.2 | -2.1 | -2.4 | -3.9 | 1.4 | 3.0 | 2.9 | 1.4 | -3.2 | -2.3 | -3.6 |
| Manufacturas | -12.6 | 11.4 | 5.6 | -13.3 | -15.6 | -8.9 | -1.1 | 10.4 | 14.2 | 9.6 | 6.0 | 7.6 | 4.7 | 4.6 |
| Construcción | -7.2 | -1.5 | 4.8 | -6.0 | -8.5 | -7.0 | -7.5 | -3.7 | -1.7 | 1.0 | 4.5 | 5.4 | 3.6 | 5.3 |
| Electricidad | 1.4 | 2.1 | 6.8 | -1.5 | 0.8 | 4.6 | 4.1 | 1.1 | 2.0 | 3.1 | 3.4 | 8.1 | 7.4 | 5.2 |
| **Servicios** | **-6.4** | **5.3** | **4.2** | **-6.0** | **-8.8** | **-4.3** | **-1.7** | **4.3** | **7.5** | **4.0** | **4.1** | **4.2** | **3.5** | **4.8** |
| Comercio | -17.6 | 14.8 | 8.3 | -17.4 | -20.3 | -15.2 | -3.0 | 13.7 | 19.2 | 11.8 | 9.4 | 9.5 | 7.4 | 8.0 |
| Inmobiliarios y de alquiles | -2.5 | 1.7 | 2.0 | -6.0 | -2.8 | 1.3 | 1.1 | 3.3 | 0.9 | 1.1 | 1.7 | 2.1 | 2.0 | 2.0 |
| Financieros y de seguros | -2.3 | 0.9 | 3.7 | -0.6 | -5.4 | -0.9 | -11.0 | 0.1 | 5.7 | -3.0 | 8.7 | 1.3 | 2.0 | 7.7 |
| Info. en medios masivos | 0.3 | 5.3 | 7.0 | 0.1 | -0.7 | 1.4 | 2.5 | 4.2 | 5.2 | 6.3 | 6.7 | 7.7 | 5.5 | 8.0 |
| Transportes, correos | -8.8 | 7.6 | 3.5 | -9.2 | -11.7 | -5.5 | 0.5 | 6.6 | 11.3 | 5.1 | 3.1 | 3.5 | 2.9 | 4.1 |
| Resto | -1.5 | 1.5 | 2.3 | 0.6 | -4.6 | -0.6 | -1.7 | -0.3 | 3.4 | 1.4 | 1.1 | 1.9 | 1.8 | 3.2 |

Fuente: Elaborado con datos del INEGI.

De esta manera, durante el tercer trimestre de 2011 la evolución del PIB y de las importaciones propició que la oferta agregada registrara un aumento anual de 4.9 por ciento y avanzara a un ritmo trimestral de 2.2 por ciento en cifras ajustadas por estacionalidad.

***Oferta y Demanda Agregada***

Durante el tercer trimestre de 2011 el consumo total se incrementó a una tasa anual de 4.6 por ciento, debido a los crecimientos de 5.2 y 0.5 por ciento del consumo privado y público, respectivamente. Al considerar el efecto estacional el consumo total aumentó 2.0 por ciento en relación con el trimestre previo.

Durante el periodo julio-septiembre de 2011 el valor real de las exportaciones de bienes y servicios se incrementó a una tasa anual de 4.3 por ciento. A su interior, el valor real de las exportaciones no petroleras creció 4.7 por ciento, en tanto que las exportaciones petroleras se redujeron en 4.1 por ciento.

**Oferta y Demanda Agregadas, 2009-2011**
**(Variación porcentual anual)**

| | Enero-septiembre | | | 2009 | | | | 2010 | | | | 2011 | | |
|---|---|---|---|---|---|---|---|---|---|---|---|---|---|---|
| | 2009 | 2010 | 2011 | I | II | III | IV | I | II | III | IV | I | II | III |
| **Oferta** | **-11.5** | **10.3** | **5.0** | **-10.9** | **-14.1** | **-9.5** | **-2.5** | **8.2** | **13.2** | **9.4** | **7.4** | **6.0** | **4.2** | **4.9** |
| PIB | -7.5 | 5.7 | 4.0 | -7.4 | -9.6 | -5.5 | -2.0 | 4.5 | 7.6 | 5.1 | 4.4 | 4.5 | 3.2 | 4.5 |
| Importaciones | -23.3 | 26.2 | 7.8 | -21.9 | -27.2 | -20.6 | -4.1 | 21.9 | 33.3 | 23.7 | 16.6 | 10.6 | 6.9 | 6.2 |
| **Demanda** | **-11.5** | **10.3** | **5.0** | **-10.9** | **-14.1** | **-9.5** | **-2.5** | **8.2** | **13.2** | **9.4** | **7.4** | **6.0** | **4.2** | **4.9** |
| Consumo | -6.9 | 4.8 | 4.1 | -7.2 | -9.4 | -4.2 | -2.2 | 3.6 | 6.6 | 4.3 | 4.2 | 4.5 | 3.1 | 4.6 |
| Privado | -8.5 | 5.1 | 4.8 | -9.2 | -11.2 | -5.4 | -3.0 | 4.0 | 6.8 | 4.6 | 4.6 | 5.0 | 4.1 | 5.2 |
| Público | 4.0 | 3.1 | -0.2 | 5.7 | 2.4 | 4.0 | 3.0 | 1.2 | 5.4 | 2.6 | 1.9 | 1.5 | -2.5 | 0.5 |
| Formación de capital | -12.2 | 1.0 | 8.7 | -6.9 | -15.7 | -13.6 | -11.1 | -2.7 | 1.9 | 3.8 | 6.4 | 7.8 | 9.4 | 8.9 |
| Privada | -17.4 | 1.5 | 14.6 | -11.2 | -22.0 | -18.5 | -15.2 | -3.5 | 1.7 | 6.7 | 7.1 | 15.8 | 16.6 | 11.5 |
| Pública | 9.4 | -0.6 | -10.4 | 14.8 | 12.6 | 3.3 | -3.0 | 0.3 | 2.3 | -3.9 | 5.1 | -22.2 | -13.0 | 1.4 |
| Exportaciones | -18.9 | 29.1 | 8.5 | -18.6 | -22.0 | -16.0 | 2.7 | 24.7 | 34.6 | 28.0 | 16.9 | 14.3 | 7.6 | 4.3 |

Fuente: Elaborado con datos del INEGI.

### *Indicador Global de la Actividad Económica*

Por su parte, el Indicador Global de la Actividad Económica (IGAE) creció 3.5 por ciento en términos reales durante el mes de diciembre de 2011 respecto al nivel observado en el mismo mes de 2010.

**Indicador Global de la Actividad Económica, 2010 – 2011**
**(Variación porcentual real respecto al mismo mes del año anterior)**

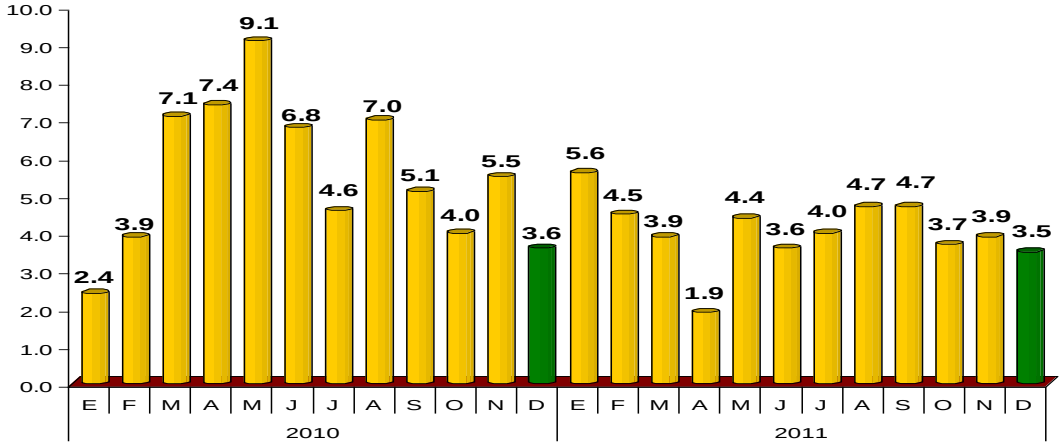


Fuente: Elaborado con datos del INEGI.

Asimismo, al interior del Indicador Global de la Actividad Económica (IGAE), los resultados a diciembre de 2011 fueron los siguientes: las Actividades

Primarias crecieron 3.2 por ciento, las Actividades Secundarias avanzaron 2.8 por ciento y las Actividades Terciarias se incrementaron en 3.9 por ciento.

**Actividades Económicas de IGAE, al mes de diciembre de 2011**
**(Variación porcentual anual)**

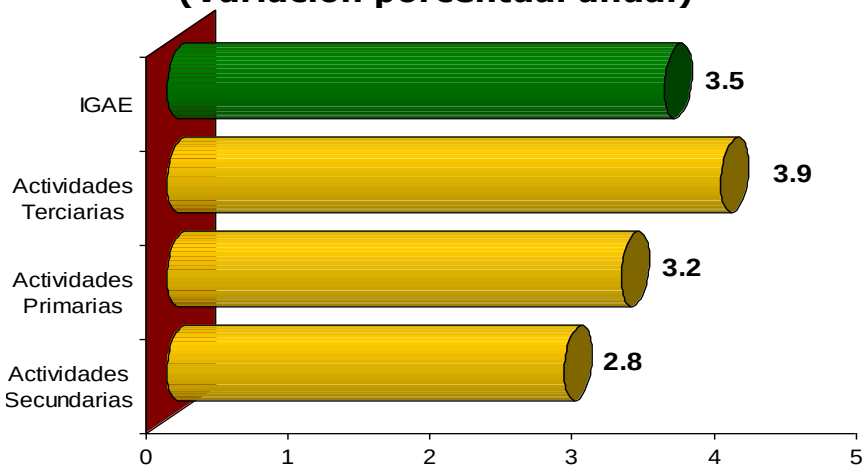


Fuente: Elaborado con datos del INEGI.

Las Actividades Primarias se incrementaron 3.2 por ciento a tasa anual en el último mes del año de 2011, esto debido al desempeño favorable que se observó en la Agricultura y en la Ganadería. Cifras preliminares indican una mayor producción de cultivos como aguacate, manzana, caña de azúcar, avena forrajera, nuez, chile verde, limón, papaya, plátano y naranja.

En cuanto a la producción de las Actividades Secundarias ésta creció 2.8 por ciento en términos reales en diciembre de 2011 con relación al mismo mes de un año antes. Dicho resultado se derivó de los aumentos registrados en los subsectores de Equipo de transporte; Edificación; Construcción de obras de ingeniería civil u obra pesada; Productos metálicos; Industria alimentaria; Equipo de computación, comunicación, medición y de otros equipos componentes y accesorios electrónicos; Industrias metálicas básicas; Minería de minerales metálicos y no metálicos excepto petróleo y gas; Fabricación de

muebles y productos relacionados; Generación, transmisión y suministro de energía eléctrica, e Industria del plástico y del hule, principalmente.

Las Actividades Terciarias se elevaron 3.9 por ciento a tasa anual en el mes en cuestión, como consecuencia de los avances en el Comercio; Servicios inmobiliarios; Servicios profesionales, científicos y técnicos; Instituciones de intermediación crediticia y financiera no bursátil; Servicios de apoyo a los negocios; Servicios de alojamiento temporal; Servicios educativos, y de Autotransporte de carga, entre otros.

***Empleo***

De acuerdo con el Instituto Mexicano del Seguro Social (IMSS), al 31 de diciembre de 2011 el número de trabajadores afiliados ante el Instituto se ubicó en 15 millones 202 mil 426 personas, nivel que representa un incremento anual de 590 mil 797 plazas (4.0 por ciento). Por tipo de contrato, la afiliación permanente aumentó en 440 mil 902 trabajadores (74.6 por ciento del total) y la eventual lo hizo en 149 mil 895 personas (25.4 por ciento del total).

**Trabajadores Registrados en el IMSS: Nacional**
**(Miles de trabajadores)**

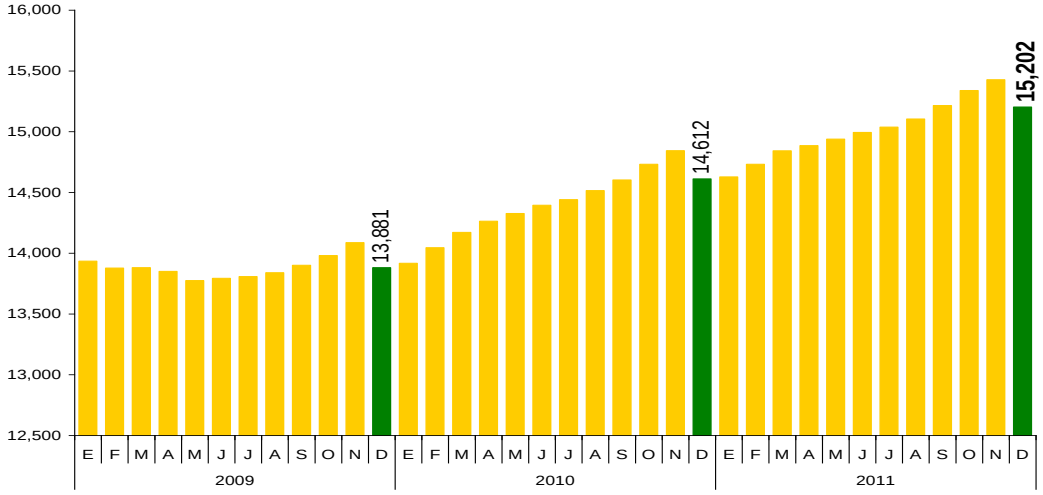


Fuente: Elaborado con datos del Instituto Mexicano del Seguro Social (IMSS).

Durante el cuarto trimestre de 2011 la tasa de desocupación (TD) a nivel nacional fue de 4.83 por ciento de la Población Económicamente Activa (PEA), mientras que un año antes se ubicó en 5.31 por ciento. Cifras ajustadas por estacionalidad indican que la desocupación fue de 4.99 por ciento, menor en 0.29 puntos porcentuales que la del trimestre anterior.

Por su parte, durante el cuarto trimestre de 2011 la desocupación en las principales áreas urbanas fue de 5.58 por ciento de la PEA, comparado con la de 6.19 por ciento en el mismo periodo de 2010. Cifras ajustadas por estacionalidad indican que la desocupación urbana se situó en 5.80 por ciento, mientras que en el trimestre anterior fue de 6.00 por ciento.

Asimismo, el mes de diciembre pasado registró la TD más baja de los últimos dos años, al ubicarse en 4.51 por ciento de la PEA, y ligeramente por debajo de la reportada en el mismo mes de 2010, donde la desocupación en el país cerró en 4.94 por ciento.

**Tasa de Desocupación mensual a nivel Nacional, 2010 – 2011**
**(Porcentaje respecto de la PEA)**

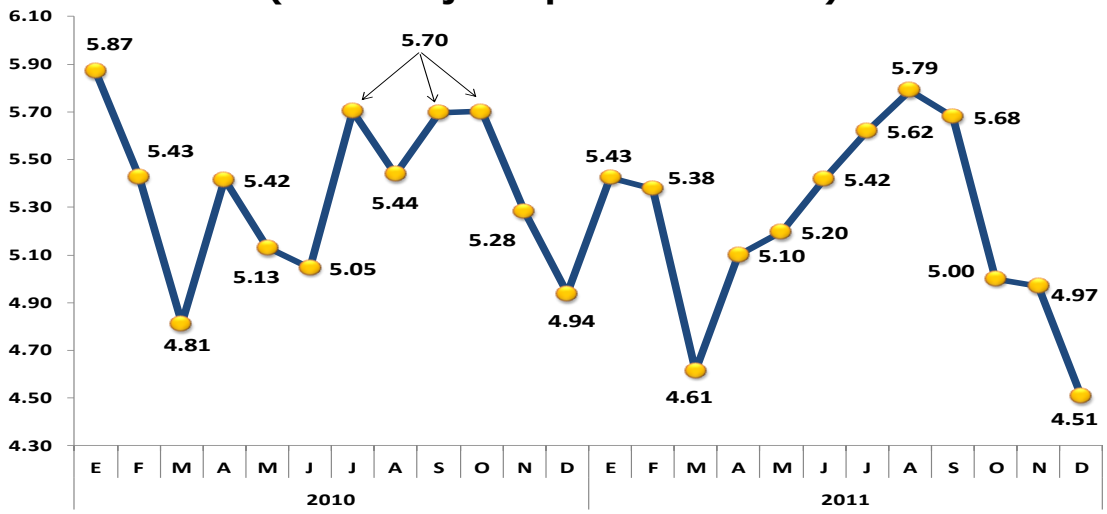


Fuente: Elaborado con datos del INEGI.

***Inflación***

En diciembre de 2011, la inflación general anual se ubicó en 3.82 por ciento. El comportamiento observado en la tasa de crecimiento del índice general de precios se explica principalmente por el mayor ritmo inflacionario observado en el componente no subyacente, tanto en el subíndice de los productos agropecuarios como en el de los energéticos y tarifas autorizadas por el Gobierno.

La inflación subyacente anual aumentó en 23 puntos base durante el cuarto trimestre del año, al pasar de 3.12 por ciento en septiembre a 3.35 por ciento en diciembre.

La inflación no subyacente anual registró una variación de 5.34 por ciento en el último mes de 2011, equivalente a un aumento de 236 puntos base con respecto a septiembre (2.98%). Ello se explica por un mayor ritmo de

crecimiento en los precios tanto de los productos agropecuarios como de los energéticos y tarifas autorizadas por el Gobierno, particularmente en los productos pecuarios y en los energéticos, respectivamente.

**Índice Nacional de Precios al Consumidor 2010 – 2011**
**(Variación porcentual anualizada)**

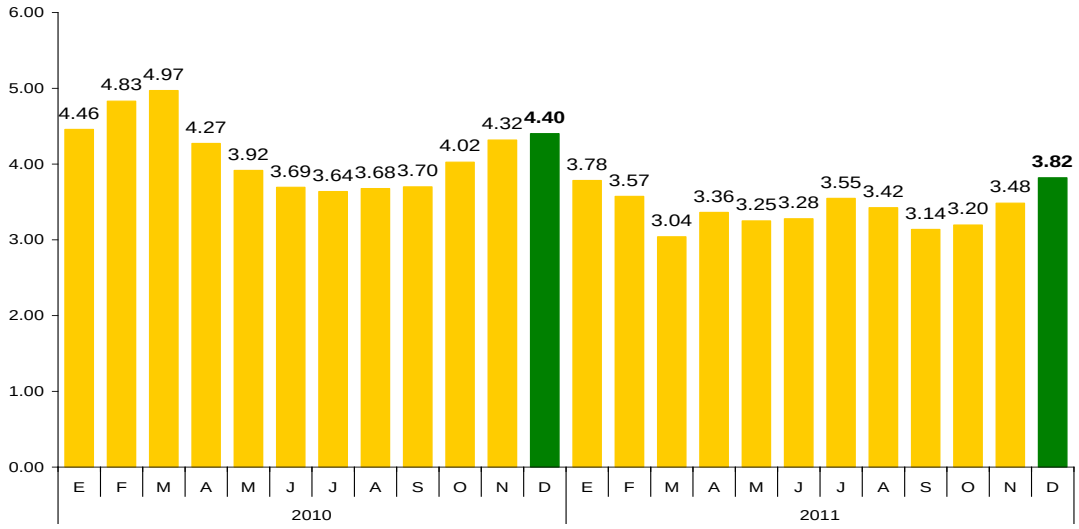


Fuente: Banco de México e INEGI.

***Tipo de Cambio***

Durante 2011, la cotización del dólar frente al peso mexicano registró un mínimo de 11.50 pesos por dólar (ppd) y un máximo de 14.24 ppd, y registrando una depreciación del tipo de cambio de 12.9 por ciento. De esta forma el tipo de cambio FIX concluyó el 2011 con una cotización promedio de 12.43 pesos por dólar, pero cerrando el año con una cotización del orden de los 13.95 ppd.

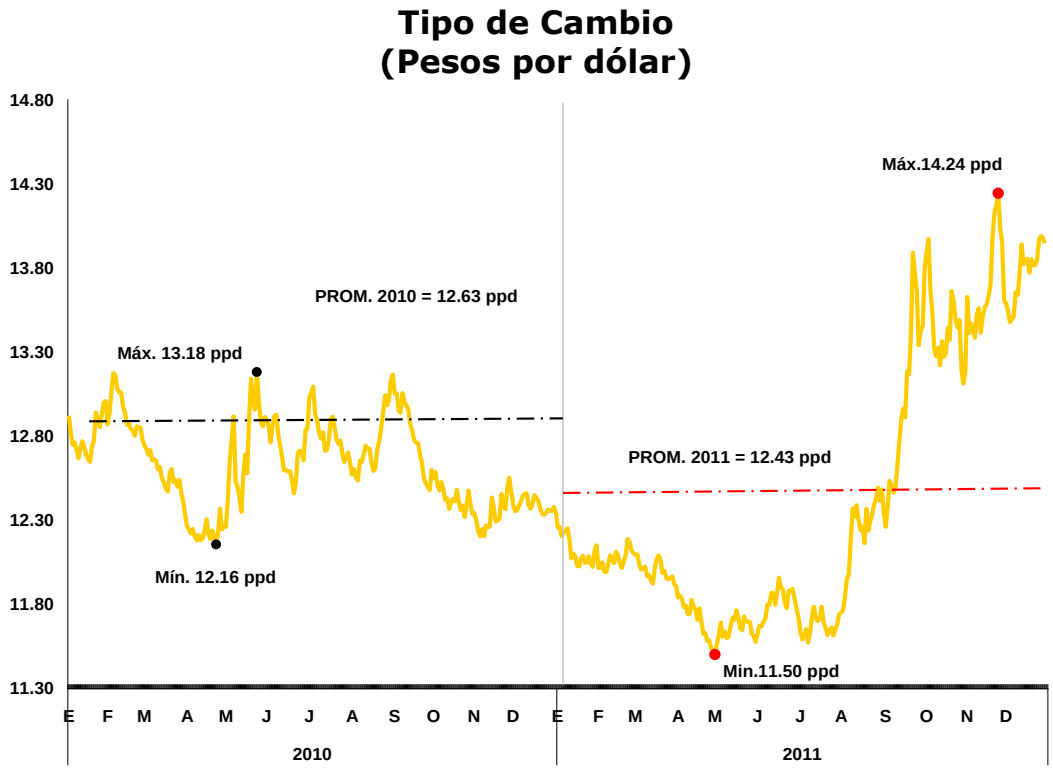


Fuente: Elaborado con datos del Banco de México.

## *Reservas Internacionales*

Las reservas internacionales cerraron el año de 2011 con un nuevo máximo histórico (el último del año) al registrar 142 mil 475.5 millones de dólares (mdd), esto representó un incremento de 28 mil 879 mdd y un crecimiento de 25.4 por ciento respecto cierre reportado en 2010.

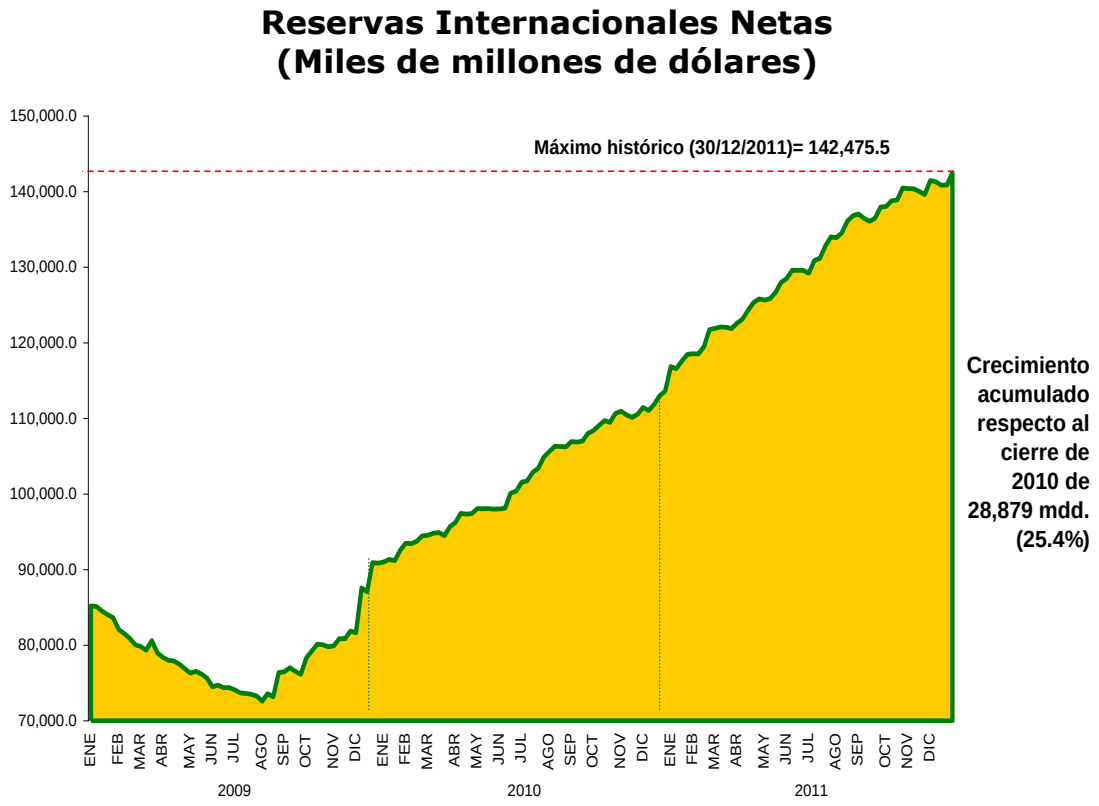


Fuente: Elaborado con datos del Banco de México.

## *Finanzas Públicas*

Los resultados sobre la evaluación de las finanzas públicas y la deuda pública, reportadas por la Secretaría de Hacienda y Crédito Público para 2011 señalan que el balance público registró un déficit de 355 mil 491 millones de pesos, mientras que el balance primario también presentó un déficit de 78 mil 122 millones de pesos. Si se excluye la inversión de PEMEX, el déficit público es de 88 mil 287 millones de pesos. Cabe mencionar, que estos resultados son congruentes con el déficit previsto de acuerdo con la Ley Federal de Presupuesto y Responsabilidad Hacendaria.

**Situación Financiera del Sector Público, 2010 – 2011**
**(Millones de pesos)**

| Concepto | Enero - Diciembre | |
|---|---|---|
| | 2010 | 2011 |
| **Balance Público** | **-370,520.4** | **-355,490.8** |
| Balance Público sin Inversión PEMEX | -102,006.0 | -88,287.2 |
| Balance presupuestario | -373,505.3 | -360,218.6 |
| **Ingresos presupuestarios** | **2,960,443.0** | **3,269,631.3** |
| Petrolero | 973,038.2 | 1,100,270.5 |
| Gobierno Federal | 587,601.1 | 706,560.5 |
| Pemex | 385,437.1 | 393,710.0 |
| No petrolero | 1,987,404.8 | 2,169,360.8 |
| Gobierno Federal | 1,492,411.9 | 1,613,763.8 |
| Tributarios | 1,314,282.0 | 1,436,891.2 |
| No tributarios | 178,129.9 | 176,872.6 |
| Organismos y Empresas | 494,992.9 | 555,597.0 |
| **Gasto neto presupuestario** | **3,333,948.4** | **3,629,849.9** |
| Programable | 2,618,907.4 | 2,859,828.9 |
| No programable | 715,041.0 | 770,020.9 |
| Balance de entidades bajo control presupuestario indirecto | 2,984.9 | 4,727.8 |
| **Balance primario** | **-113,725.1** | **-78,121.5** |

Fuente: Elaborado con datos de la SHCP.

Por su parte, durante 2011 los ingresos presupuestarios del sector público fueron de 3 billones 269 mil 631 millones de pesos, esto es, cifra superior 6.8 por ciento mayor en términos reales a la registrada en 2010.

**Ingresos Presupuestarios, 2010 – 2011**
**(Miles de millones de pesos)**

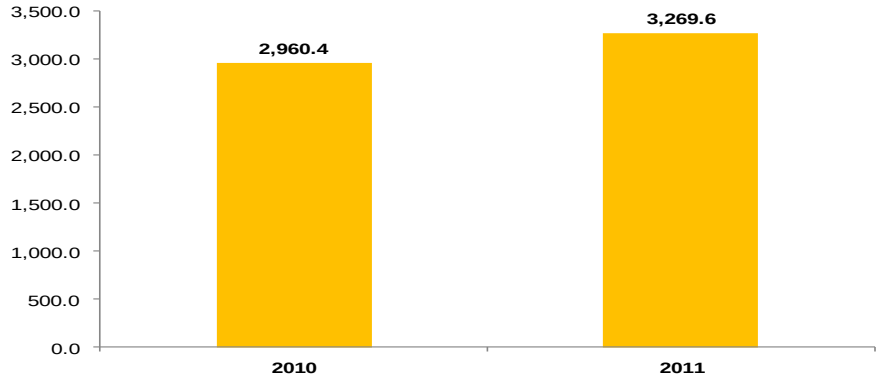

Fuente: Elaborado con datos de la SHCP.

La evolución de los principales rubros de ingresos en 2011 fue la siguiente:

- Los ingresos petroleros mostraron un crecimiento real de 9.3 por ciento, resultado del mayor precio de la mezcla mexicana de petróleo en los mercados internacionales.
- Los ingresos tributarios no petroleros registraron un incremento real de 5.7 por ciento debido a la mayor recaudación obtenida por el impuesto especial sobre producción y servicios (10.4 por ciento), el ISR-IETU-IDE (8.1 por ciento) y el impuesto al valor agregado (2.9 por ciento).
- Los ingresos propios de los organismos y empresas sujetos a control presupuestario directo sin incluir a Pemex registraron un aumento en términos reales de 8.5 por ciento, lo que se explica principalmente por mayores cuotas a la seguridad social y ventas de energía eléctrica.
- Por su parte, los ingresos no tributarios no petroleros del Gobierno Federal mostraron una caída real de 4.0 por ciento debido a los menores ingresos no recurrentes que se captaron en 2011 respecto al año anterior.
- Del total de ingresos presupuestarios, el 71.0 por ciento correspondió al Gobierno Federal y 29.0 por ciento a organismos y empresas bajo control presupuestario directo.

Por su parte, durante 2011 el gasto total del sector público presupuestario ascendió a 3 billones 629 mil 850 millones de pesos, esto es, monto superior en 5.3 por ciento en términos reales al registrado en 2010.

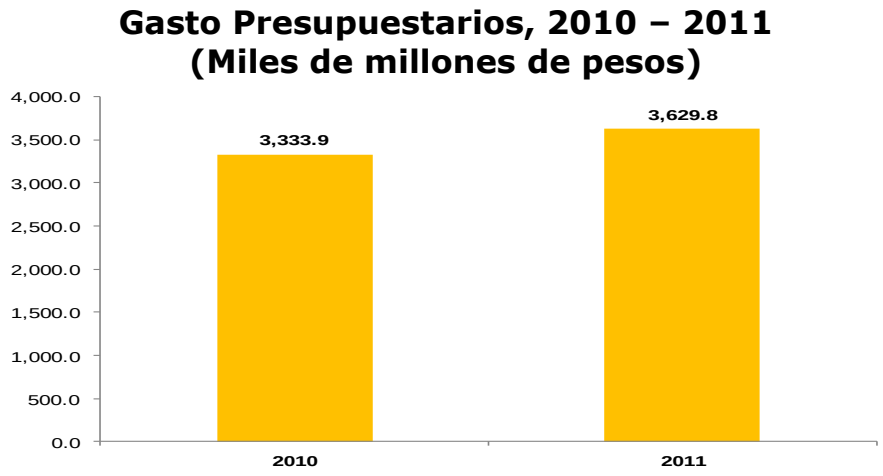


Fuente: Elaborado con datos de la SHCP.

Asimismo, el gasto primario, definido como el gasto total menos el costo financiero, ascendió en 2011 a 3 billones 355 mil 898 millones de pesos y fue superior en 5.4 por ciento real al registrado en 2010. Dentro del gasto primario destaca lo siguiente:

- El gasto en desarrollo social registró un incremento de 6.8 por ciento en términos reales. A su interior, sobresale el dinamismo en las funciones de asistencia social; seguridad social; salud; educación, y urbanización, vivienda y desarrollo regional con crecimientos reales de 37.0, 9.6, 8.8, 4.8 y 3.6 por ciento, respectivamente.
- Los recursos destinados al pago de pensiones y jubilaciones registraron un incremento real de 9.1 por ciento.
- La inversión física presupuestaria aumentó 1.1 por ciento real y la inversión física impulsada por el sector público 0.7 por ciento real.
- Las erogaciones en servicios personales aumentaron 4.2 por ciento en términos reales debido al incremento en las transferencias para servicios personales a las entidades paraestatales de control indirecto (13.1 por ciento) y al gasto federalizado (2.6 por ciento), así como al

gasto directo de los Poderes y Órganos Autónomos (7.1 por ciento) y de las entidades de control directo (6.0 por ciento).

- Los recursos transferidos a las entidades federativas y municipios a través de participaciones, aportaciones federales, provisiones salariales y económicas, convenios de descentralización y reasignación y otras transferencias aumentaron 5.9 por ciento real. Las participaciones se incrementaron 5.5 por ciento real respecto a 2010.
- Los subsidios, transferencias y aportaciones, incluyendo servicios personales, representaron 37.3 por ciento del gasto programable total. El 82.5 por ciento de este rubro se destinó a las funciones de desarrollo social y 13.2 por ciento a las de desarrollo económico.

Por su parte, el saldo de la deuda interna neta del Gobierno Federal al cierre de 2011 se ubicó en 3 billones 129 mil 456.2 millones de pesos, esto es, monto superior en 320 mil 626 millones de pesos al observado al cierre de 2010, como porcentaje del PIB, este saldo representa el 20.9 por ciento, mientras que la deuda externa se ubicó en 59 mil 878.5 millones de dólares. Como porcentaje del PIB, este saldo representa 5.6 por ciento.

**Deuda del Gobierno Federal, 2010 – 2011**
**(Millones de pesos y millones de dólares)**

| Concepto | Saldo | | Porcentaje PIB | |
|---|---|---|---|---|
| | Dic. 2010 | Dic. 2011 | Dic. 2010 | Dic. 2011 |
| **Deuda Interna:** | | | | |
| Neta (Millones de pesos) | 2,808,920.2 | 3,129,456.2 | **20.3** | **20.9** |
| **Deuda Externa:** | | | | |
| Neta (Millones de dólares) | 52,339.0 | 59,878.5 | **4.7** | **5.6** |

Fuente: Elaborado con datos de la SHCP.

***Gasto Federalizado***

Durante 2011, el gasto federalizado ascendió a 1 billón 119 mil 33 millones de pesos, lo que significó un incremento de 5.9 por ciento en términos reales con relación a lo pagado en 2010. Cabe mencionar, que de los recursos canalizados a los gobiernos locales el 57.4 por ciento se ejerció a través del gasto programable federalizado y 42.6 por ciento a través de participaciones federales.

**Gasto Federalizado, 2010 – 2011**
**(Miles de millones de pesos)**

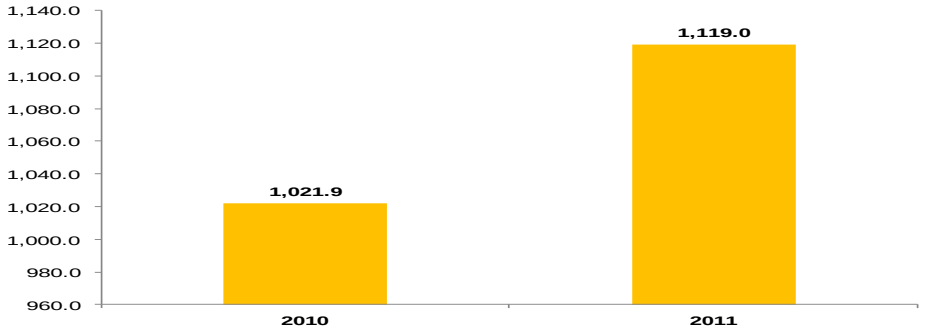


Fuente: Elaborado con datos de la SHCP.

Las participaciones pagadas a las entidades federativas durante el periodo enero-diciembre de 2011 ascendieron a 477 mil 167 millones de pesos, esto es, cifra superior en 5.5 por ciento real a la registrada en el mismo periodo de 2010. Por su parte, las aportaciones federales (Ramos 25 y 33) crecieron 499 mil 291 millones de pesos en el mismo periodo.

***Remesas***

Los datos del Banco de México señalan que las remesas familiares que los mexicanos residentes en el extranjero enviaron al país en el mes de

noviembre de 2011 fue de mil 773.6 millones de dólares (mdd), esto es, 8.9 por ciento mayor a lo registrado en el mismo mes de 2010, pero -7.2 por ciento menos a lo registrado en el mes inmediato anterior de mil 911.5 mdd. De esta manera, durante el periodo enero-noviembre las remesas familiares acumulan un total de 20 mil 964.6 mdd, cifra superior en mil 400 mdd al mismo periodo de 2010.

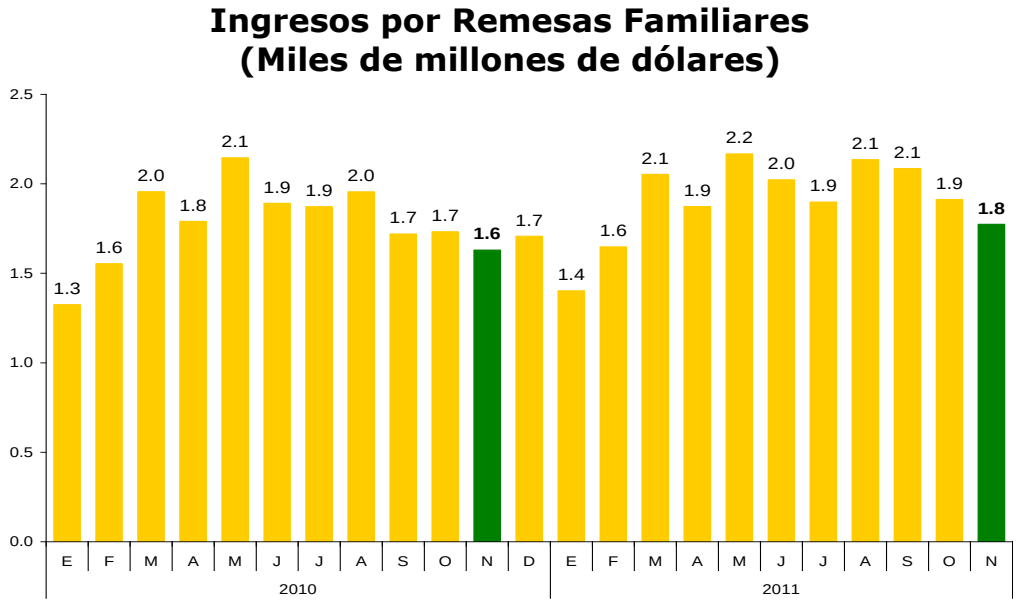


Fuente: Elaborado con datos del Banco de México.

## *c) Entorno Económico Estatal*

### *Producto Interno Bruto Estatal (PIBE)*

El 2 de diciembre de 2011, el Instituto Nacional de Estadística y Geografía (INEGI) dio a conocer los resultados del **"Producto Interno Bruto por Entidad Federativa 2006 - 2010"**. En dicho documento se desprenden

algunos elementos que son fundamentales para tratar de comprender la situación de la economía tabasqueña durante ese periodo.

A precios constantes de 2003 a valores básicos -según cifras publicadas por el Sistema de Cuentas Nacionales de México del INEGI-, en el año 2006, la tasa de crecimiento fue de 6.2 por ciento respecto al año inmediato anterior, en 2007 fue de 2.9 por ciento; de 4.3 por ciento para 2008; de 2.0 por ciento en 2009, y de 5.6 por ciento para 2010. El crecimiento acumulado para el periodo fue de 22.7 por ciento.

**Evolución del Producto Interno Bruto Estatal: Tabasco (Variación anual)**

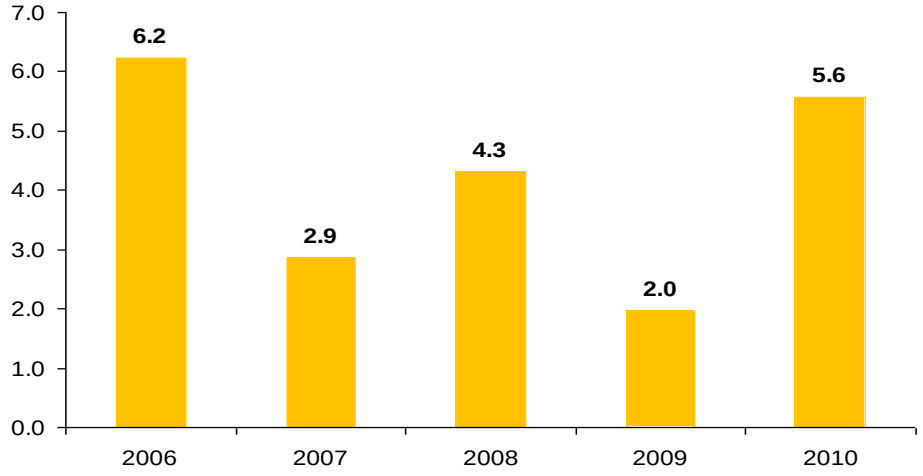


Fuente: Elaborado con datos del Sistema de Cuentas Nacionales, INEGI.

En base a la información emitida en el comunicado del INEGI, el estado de Tabasco ocupó la octava posición entre las entidades federativas con mayor contribución porcentual al PIB Nacional para el año 2010, contribuyendo con el 3.7 por ciento del total, lo que significa para la entidad un PIB Estatal, a precios básicos de 462 mil 467 millones de pesos corrientes. Cabe destacar

que la Extracción de petróleo y gas, y la Perforación de pozos petroleros y de gas, representan el 57.4 por ciento del PIB Total del Estado.

**Producto Interno Bruto por Entidad Federativa, 2010**
**(Estructura Porcentual)**

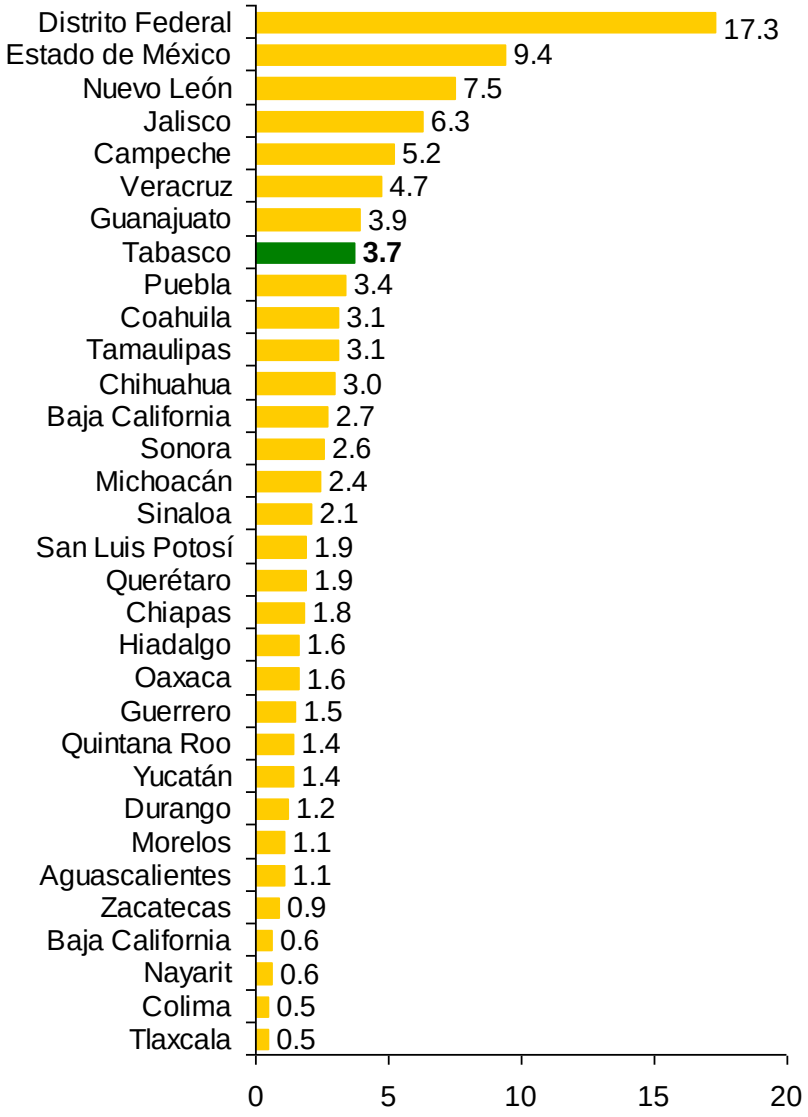


Fuente: INEGI. Sistema de Cuentas Nacionales de México.

***Indicador Trimestral de la Actividad Económica Estatal (ITAEE)***

El Instituto Nacional de Estadística y Geografía (INEGI), dio a conocer los resultados del Indicador Trimestral de la Actividad Económica Estatal (ITAEE) para el trimestre julio-septiembre de 2011. El ITAEE incorpora información preliminar de distintas actividades económicas como las agropecuarias, industriales, comerciales y de servicios, por lo que debe considerarse como un indicador de tendencia o dirección de la economía a nivel estatal en el corto plazo.

Los resultados que se presentan dan cuenta también de los tres grandes grupos de actividades (Primarias, Secundarias y Terciarias) que se desarrollan en las economías de los estados.

*Principales Resultados*

En el lapso de referencia el crecimiento del total nacional fue de 4.5 por ciento a tasa anual. Las entidades que más aportaron al incremento total del ITAEE fueron el Distrito Federal (producto del ascenso reportado en las Actividades Terciarias), Nuevo León y Jalisco (derivado de las alzas observadas en las Secundarias y Terciarias), el Estado de México (debido a los aumentos en las Primarias y Terciarias) y en Puebla por el desempeño positivo registrado en las actividades Secundarias.

Cabe señalar que el crecimiento de 8.2por ciento que reportó el estado de Tabasco es el más alto para la entidad en el periodo enero-septiembre de 2011, en el cual promedió un crecimiento de 4.7 por ciento, después de haber reportado crecimientos de 2.9 por ciento en el primer y segundo trimestre del año.

**Indicador Trimestral de la Actividad Económica Estatal al 3er. Trimestre de 2011**
**(Variación % real respeto del mismo trimestre del año anterior)**

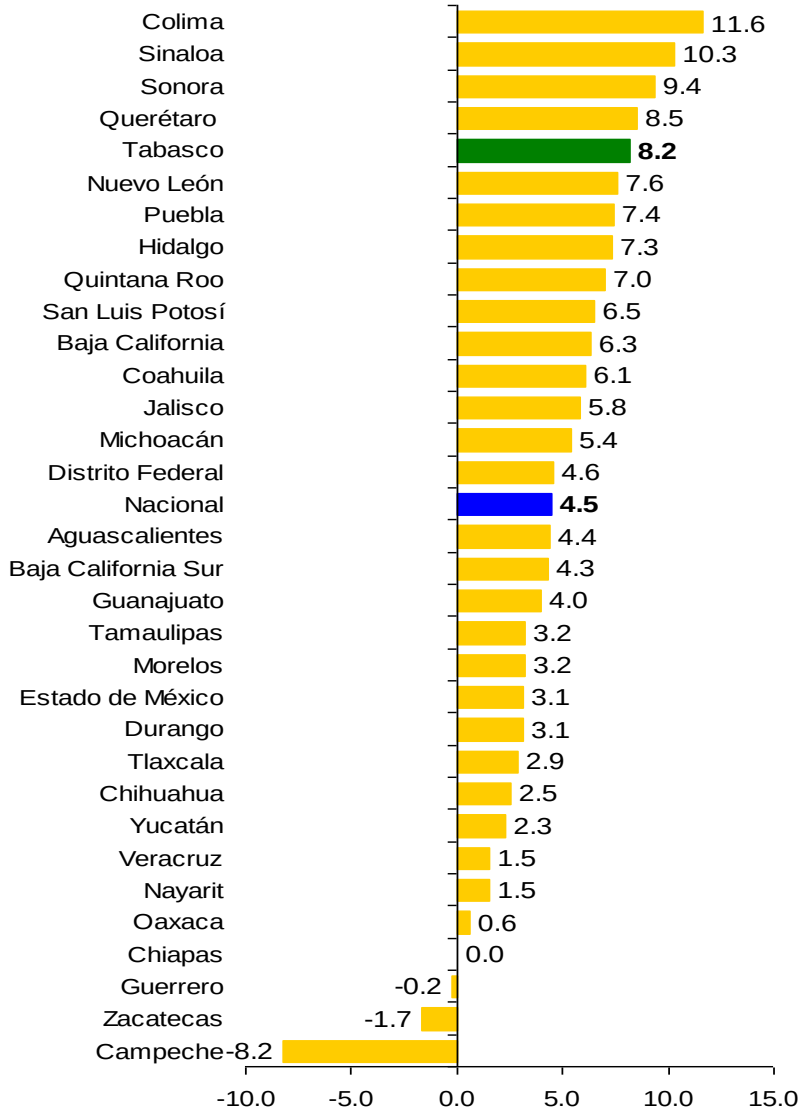


Fuente: Elaborado con datos del INEGI.

*Actividades Primarias*

Las actividades de agricultura, ganadería, aprovechamiento forestal, pesca y caza aumentaron 8.3% en el tercer trimestre del año pasado respecto a igual lapso de 2010. Las entidades que obtuvieron las mayores tasas en el

trimestre de referencia fueron Sinaloa con 83.6%, Aguascalientes 25.2%, Tamaulipas 22.8%, Nuevo León 21.2%, Estado de México 12.3%, Chihuahua 11.3%, Michoacán de Ocampo 10.7% y Chiapas con 10 por ciento.

Por el contrario, entre los estados que reportaron retrocesos en sus Actividades Primarias se encuentran Quintana Roo con -7.4%, Tlaxcala -7.2%, Zacatecas -6.3%, Nayarit -3.9%, Baja California -2.9%, Campeche -2%, Distrito Federal -0.9% y Guanajuato con -0.5% a tasa anual. Por su parte, el estado de Tabasco reportó un crecimiento de apenas 0.2% durante el tercer trimestre de 2011, después de haber reportado crecimientos de 0.1% y 3.8% durante los primeros dos trimestres del año, respectivamente.

*Actividades Secundarias*

Por su parte, las entidades que mostraron los avances más significativos en las actividades industriales durante el tercer trimestre de 2011 respecto al mismo periodo de 2010 fueron Colima con 29%, Quintana Roo 22.1%, Sonora y Puebla 12.6% cada una, Querétaro 11.9% y Distrito Federal con 11.1% y Tabasco con 9.5%, después de haber crecido 3.2% en el primer trimestre y 2.9% hacia el segundo trimestre del año.

En contraste, trece estados mostraron disminuciones anuales en este tipo de actividades en el trimestre julio-septiembre de 2011, sobresaliendo las caídas en Chiapas con -12.1%, Campeche -10.7%, Zacatecas -7.3% y en Yucatán con -5.6 por ciento.

*Actividades Terciarias*

Las actividades relacionadas con los servicios, las entidades federativas donde más aumentaron fueron Sonora con una variación de 8.1%, Hidalgo y Nuevo León 6.9% de manera individual, Querétaro 6.8%, Coahuila de Zaragoza 6.4%, Tabasco 6.1%, Estado de México y Sinaloa 6% cada una en el tercer trimestre de 2011 respecto a igual trimestre de 2010.

Por su parte, los estados que reportaron los menores ascensos en este tipo de actividades fueron Guerrero con una tasa anual de 0.4%, Oaxaca 1.3%, Zacatecas 2.7% y Durango 2.9% en el periodo de referencia.

***Empleo***

El número de trabajadores asegurados que reporta el Instituto Mexicano del Seguro Social (IMSS) para el Estado de Tabasco, al cierre de 2011 asciende a 171 mil 568 trabajadores, esto representa un crecimiento en el empleo de 8.1 por ciento anual con relación al cierre de 2010 y la generación de 12 mil 921 nuevos empleos durante todo 2011. Asimismo, del total de los empleos reportados a diciembre de 2011, 141 mil 771 trabajadores están registrados como permanentes y 29 mil 797 son eventuales.

**Empleo: Nacional y Tabasco, 2010 – 2011**
**(Trabajadores registrados ante el IMSS) (Tasa de crecimiento anual)**

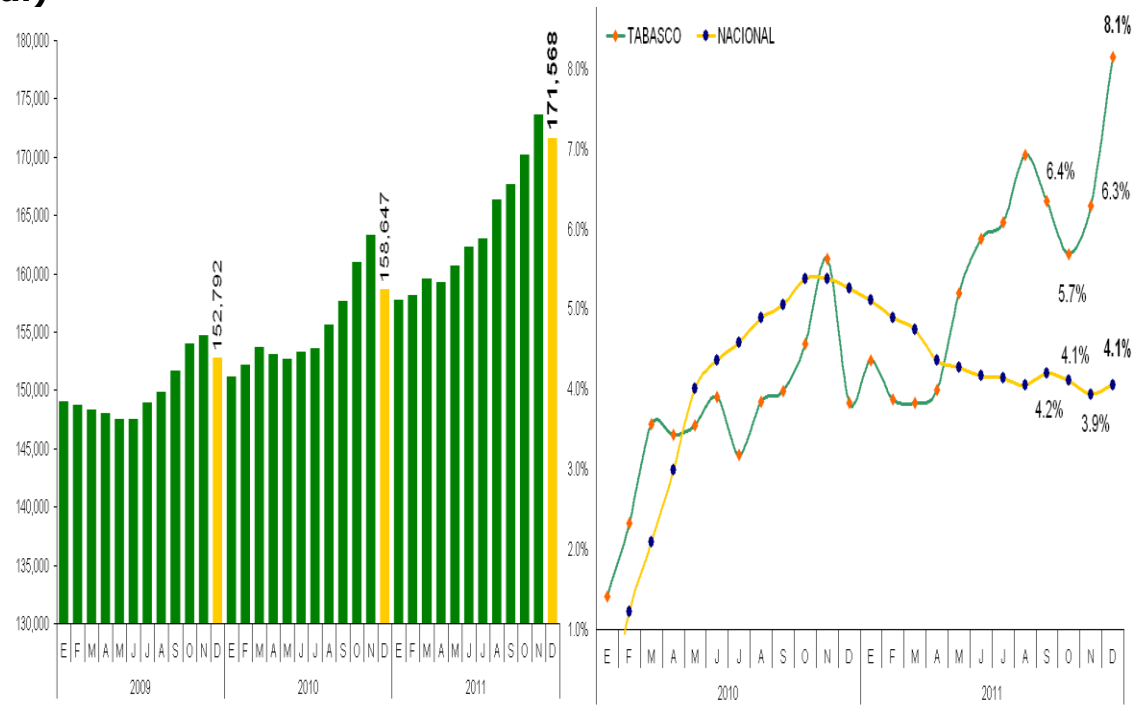


Fuente: Elaborado con datos del IMSS.

## *Inflación*

El Índice de Precios del Consumidor al mes de diciembre de 2011 en la Ciudad de Villahermosa, Tabasco se colocó en 103.6 puntos, lo que da como resultado una inflación anualizada de 3.91 por ciento con relación al mismo mes de 2010, cifra que se sitúa ligeramente por encima de la inflación registrada a nivel nacional para el mismo periodo, de 3.82 por ciento, pero por debajo de la inflación registrada el año pasado de 6.41 por ciento.

Cabe mencionar que la inflación en la Ciudad de Villahermosa mostró una tendencia a la baja desde el primer mes del año, acoplando su comportamiento a la inflación nacional a partir del mes de junio y

reduciéndose así en más del 40 por ciento la variación de los precios en el estado, de diciembre de 2010 a diciembre de 2011.

**Evolución de la Inflación mensual anualizada, Tabasco – Nacional, 2010 – 2011**
**(Variación porcentual anual)**

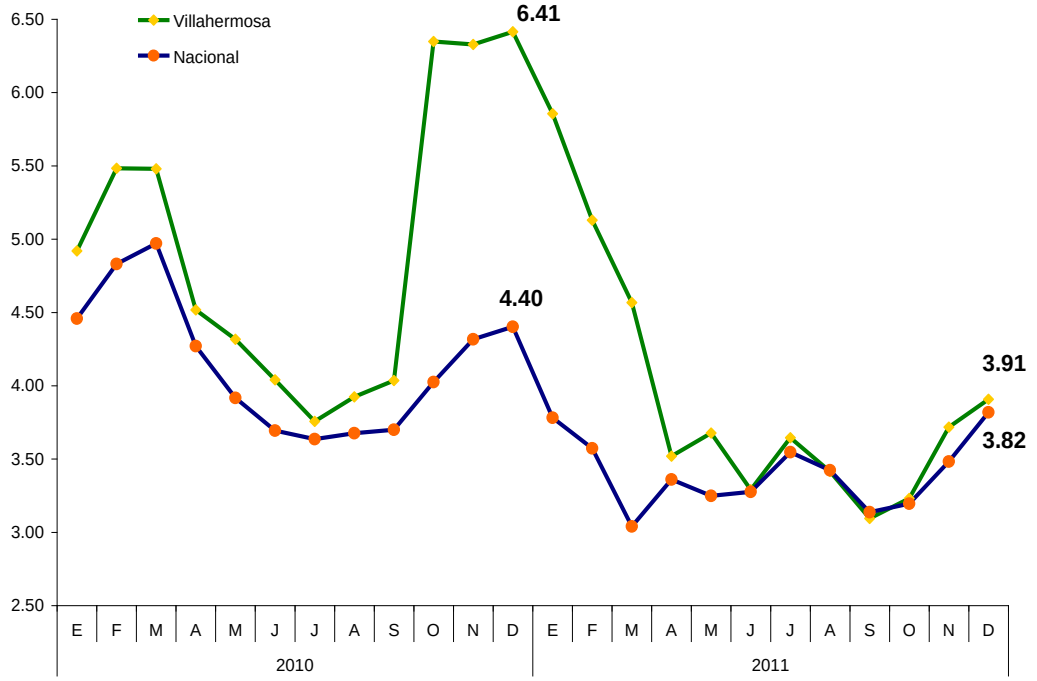


Fuente: Elaborado con datos del Banco de México.

### *Ingresos por Remesas*

Al tercer trimestre de 2011, los ingresos por remesas a nivel nacional ascendieron a 6 mil 116.9 millones de dólares (mdd), esto es, 571.5 mdd mayor que los registrados en el mismo periodo del año anterior. Por su parte, el estado de Tabasco recibió 29.7 mdd por ingresos de remesas, lo que representó el 0.49 por ciento respecto al nacional, y una reducción de un millón de dólares con respecto al segundo trimestre de 2011 (30.7mdd) pero un ligero incremento de de más 700 mil dólares respecto del mismo periodo

de 2010, colocando al estado en el lugar número 29 a nivel nacional en ingresos por remesas familiares provenientes del extranjero.

**Ingresos por Remesas Familiares Trimestral Nacional y Tabasco: 2010 – 2011 (Millones de dólares)**

| Periodo | Nacional | Tabasco | Participación (%) |
|---|---|---|---|
| **2009-I** | 5,494.2 | 30.4 | 0.55 |
| **2009-II** | 5,618.3 | 30.7 | 0.55 |
| **2009-III** | 5,372.0 | 28.5 | 0.53 |
| **2009-IV** | 4,760.3 | 24.4 | 0.51 |
| **2010-I** | 4,833.3 | 25.7 | 0.53 |
| **2010-II** | 5,825.0 | 31.0 | 0.53 |
| **20010-III** | 5,545.4 | 29.0 | 0.52 |
| **20010-IV** | 5,067.5 | 25.4 | 0.50 |
| **2011-I** | 5,101.5 | 25.4 | 0.50 |
| **2011-II** | 6,061.2 | 30.7 | 0.51 |
| **2011-III** | 6,116.9 | 29.7 | 0.49 |

Fuente: Elaborado con datos del Banco de México.

## *Comercio*

### *Ventas al Mayoreo*

La actividad comercial en el estado de Tabasco muestra un comportamiento ascendente y de recuperación en sus ventas al mayoreo durante los primeros once meses del 2011, de mayor dinamismo que el reportado a nivel nacional, promediando un crecimiento mensual anualizado de 4.4 por ciento durante el periodo enero-noviembre de 2011, y un crecimiento anual de 15.7 por ciento en noviembre pasado respecto del mismo mes de 2010.

Por su parte, a nivel nacional, las ventas al mayoreo también muestran un comportamiento ascendente y de una ligera recuperación que promedia un 2.7 por ciento de enero a noviembre, creciendo en éste último mes 5.4 por ciento anual.

**Ventas al Mayoreo: Nacional y Tabasco**
**(Índice base 2003 = 100) (Tasa de crecimiento anual)**

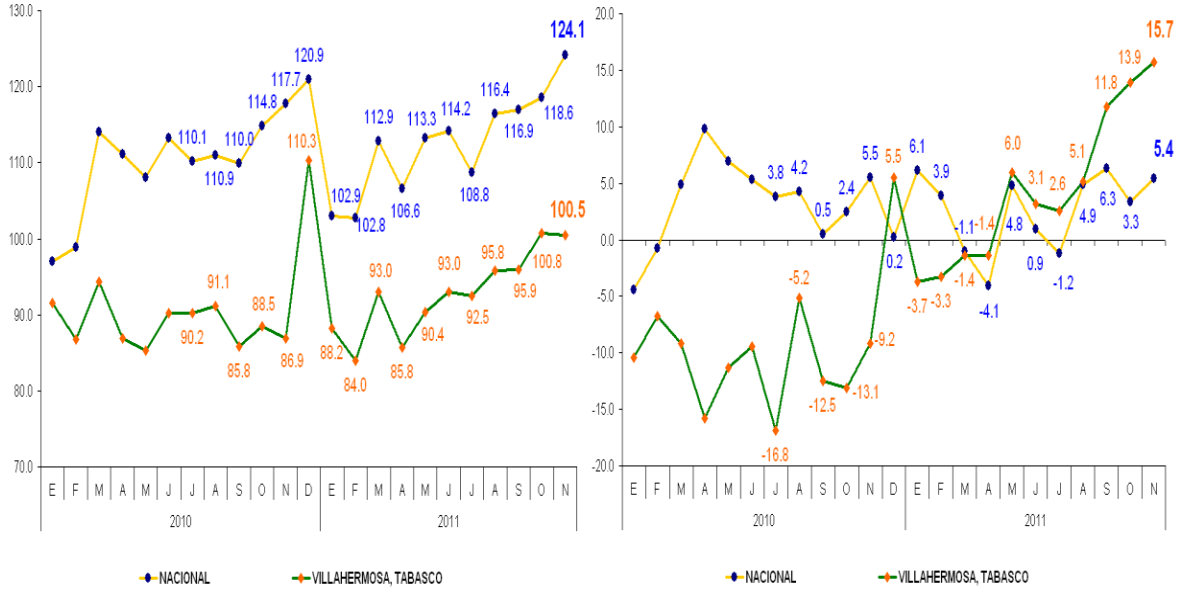


Fuente: Elaborado con datos del INEGI.

*Ventas al Menudeo*

Por su parte, el comercio al menudeo en el estado de Tabasco presenta tasas de crecimiento anuales positivas para todo el periodo de los once meses del año, alcanzando sus mayores crecimientos a tasa anual en abril (9.1%) mayo (8.7%), junio (7.8%) y noviembre con un 10.9 por ciento, promediando un 5.0 por ciento durante enero-noviembre de 2011, cifra superior a lo promediado a nivel nacional para el mismo periodo de 3.5 por ciento, donde

los mayores crecimientos anuales se alcanzaron en abril (4.9%), junio (4.8%), septiembre (4.7%) y noviembre con 7.5 por ciento.

**Ventas al Menudeo: Nacional y Tabasco**
**(Índice base 2003 = 100) (Tasa de crecimiento anual)**

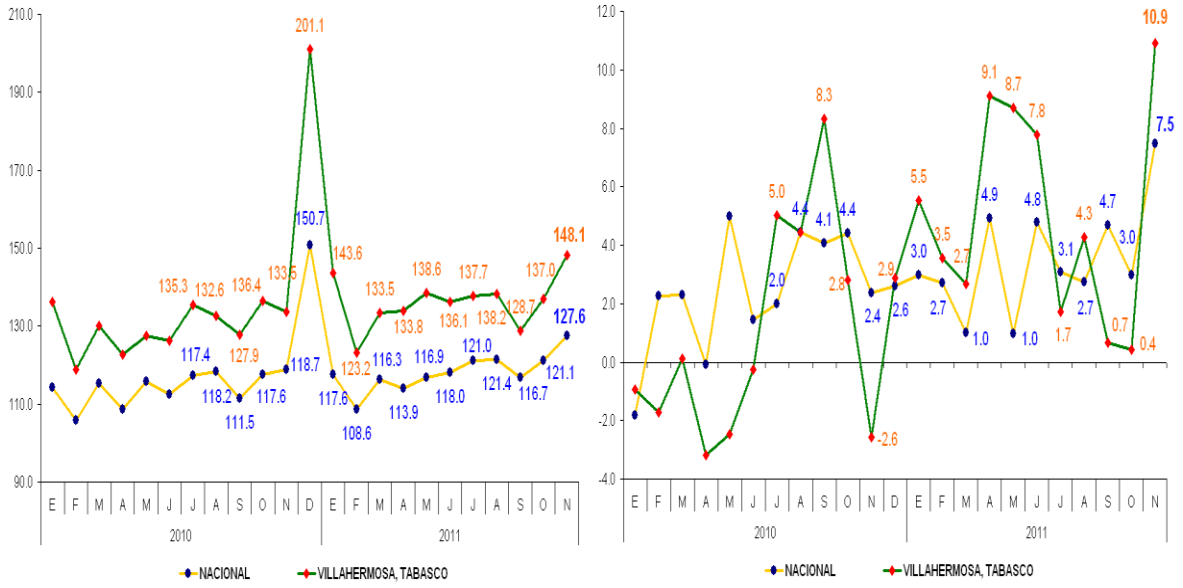


Fuente: Elaborado con datos del INEGI.

## III. Ingresos Públicos

En 2011, los ingresos totales del gobierno del estado, ascendieron a 38 mil 395.08 millones de pesos, provenientes de las distintas

fuentes de recursos previstas en la Ley de Ingresos del Estado de Tabasco.

## Ingresos Totales

**(Millones de Pesos)**

| Concepto | Ene - Dic 2011 | Participación respecto a los Ingresos Totales |
|---|---|---|
| **Ingresos Totales** | **38,395.08** | **100%** |

Fuente: Secretaría de Administración y Finanzas
Nota: Las cifras pueden variar debido al redondeo.

### *a) Ingresos Fiscales Ordinarios*

- **Propios**

Como parte de los recursos autónomos del estado, los ingresos propios percibidos en 2011 sumaron 3 mil 64.22 millones de pesos, los cuales están compuestos por ingresos tributarios (impuestos), no tributarios (derechos, productos y aprovechamientos) y los reportados por dependencias y órganos desconcentrados.

# Ingresos Propios

**(Millones de Pesos)**

| Concepto | Ene - Dic 2011 | Participación respecto a los Ingresos Totales |
|---|---|---|
| **Ingresos Propios** | **3,064.22** | **7.98** |

Fuente: Secretaría de Administración y Finanzas
Nota: Las cifras pueden variar debido al redondeo.

La recaudación en el rubro de impuestos ascendió a 2 mil 397.07 millones de pesos para el año 2011, monto que comparado a los 737.17 millones de pesos captados en 2010 representan un incremento de 225.17 por ciento, bastante favorable considerando la situación económica internacional y nacional de 2011.

De la recaudación por impuestos, destaca el impuesto sobre nómina que representó 49.04 por ciento del total de impuestos para 2011.

Por otro lado, es importante resaltar que la cantidad recaudada en este rubro, se ubicó por arriba de lo proyectado en la Ley de Ingresos del estado para el ejercicio fiscal 2011 en un monto de 28.5 por ciento, lo que en términos absolutos significan 532.8 millones de pesos adicionales.

## Ingresos Propios: por Impuestos

**(Millones de Pesos)**

| Concepto | Ene - Dic 2011 | Participación respecto a los Ingresos Propios |
|---|---|---|
| Impuestos | 2,397.07 | 78.23 |

Fuente: Secretaría de Administración y Finanzas
Nota: Las cifras pueden variar debido al redondeo.

Los ingresos por derechos obtenidos de los servicios que proporciona el estado en su función pública, se colocaron en 593.0 millones de pesos al cierre del ejercicio fiscal 2011, monto que con relación a la estimación de la Ley de Ingresos del Estado mostró una variación positiva de 23.72 por ciento, equivalente a 113.73 millones de pesos en términos absolutos.

## Ingresos Propios: por Derechos

**(Millones de Pesos)**

| Concepto | Ene - Dic 2011 | Participación respecto a los Ingresos Propios |
|---|---|---|
| Derechos | 593.04 | 19.35 |

Fuente: Secretaría de Administración y Finanzas
Nota: Las cifras pueden variar debido al redondeo.

Por su parte, los ingresos por productos se ubicaron en 13.52 millones de pesos, comparando este resultado a lo estimado en la Ley de Ingresos del Estado para el ejercicio fiscal del 2011, se muestra una variación de 54.59 por ciento, que equivale a 4.77 millones de pesos.

## Ingresos Propios: por Productos

**(Millones de Pesos)**

| Concepto | Ene - Dic 2011 | Participación respecto a los Ingresos Propios |
|---|---|---|
| **Productos** | **13.52** | **0.44** |

Fuente: Secretaría de Administración y Finanzas
Nota: Las cifras pueden variar debido al redondeo.

Los ingresos por aprovechamientos se colocaron en 60.59 millones de pesos, con relación a la estimación de la Ley de Ingresos del Estado para el ejercicio fiscal de 2011, los ingresos por aprovechamientos tuvieron una variación positiva de 15.95 por ciento, lo que equivale a 8.33 millones de pesos en términos absolutos.

## Ingresos Propios: por Aprovechamientos

**(Millones de Pesos)**

| Concepto | Ene - Dic 2011 | Participación respecto a los Ingresos Propios |
|---|---|---|
| **Aprovechamientos** | **60.59** | **1.98** |

Fuente: Secretaría de Administración y Finanzas
Nota: Las cifras pueden variar debido al redondeo.

- ***Participaciones Federales***

Los ingresos por concepto de Participaciones Federales (Ramo 28), se ubicaron en 16 mil 246.47 millones de pesos, monto que representó 42.31 por ciento de los ingresos totales de la entidad.

El monto señalado se integra por el Fondo General de Participaciones, el Fondo de Fomento Municipal, el Fondo de Fiscalización, que se refiere a la coordinación en derechos y a la reserva por contingencia, el Fondo de Compensación, el Fondo de Extracción de Hidrocarburos, el Impuesto Especial sobre Producción y Servicios, el derecho adicional sobre la extracción de petróleo, los incentivos económicos.

## Ingresos por Participaciones

**(Millones de Pesos)**

| Concepto | Ene - Dic 2011 | Participación respecto a los Ingresos Totales |
|---|---|---|
| **Participaciones** | **16,246.47** | **42.31** |

Fuente: Secretaría de Administración y Finanzas
Nota: Las cifras pueden variar debido al redondeo.

### *b) Ingresos Federales*

- ***Ramo 33***

En el marco del gasto público federalizado, las aportaciones del Ramo 33 junto con las Participaciones Federales, constituyen los rubros principales de recursos transferidos a Entidades Federativas y Municipios.

En su definición, las aportaciones federales son aquellos recursos federales transferidos a las Haciendas Públicas de los Estados, del Distrito Federal y, en su caso, de los Municipios, cuyo gasto está condicionado a la consecución y cumplimiento de los objetivos que la propia Ley de Coordinación Fiscal establece para cada fondo.

Este rubro de las transferencias condicionadas se relaciona estrechamente con los procesos de descentralización desarrollados en el país, mismos que están regulados por leyes sustantivas y formalizadas a través de los convenios respectivos, entre el Gobierno Federal, las Entidades Federativas y los Municipios.

Asimismo, son materia de estas transferencias la ejecución de actividades relacionadas con áreas prioritarias para el desarrollo nacional, como la educación básica y normal, salud, combate a la pobreza, asistencia social, seguridad pública, educación tecnológica y de adultos, infraestructura educativa y, para el fortalecimiento municipal y de las demarcaciones territoriales del Distrito Federal.

En lo que respecta a los recursos recibidos por los Fondos de Aportaciones Federales del Ramo General 33, ascendieron a 11 mil 166.23 millones de pesos, lo que representa 29.08 por ciento respecto de los ingresos totales.

## Ingresos por Ramo 33

**(Millones de Pesos)**

| Concepto | Ene - Dic 2011 | Participación respecto a los Ingresos Totales | Participación respecto a los Ingresos del Ramo 33 |
|---|---|---|---|
| **Ramo 33** | **11,166.23** | **29.08** | **100.00** |
| FAEB | 6,012.31 | 15.66 | 53.84 |
| FASSA | 1,697.36 | 4.42 | 15.20 |
| FAIS | 1,254.43 | 3.27 | 11.23 |
| FORTAMUN | 945.15 | 2.46 | 8.46 |
| FAM | 429.65 | 1.12 | 3.85 |
| FAETA | 143.05 | 0.37 | 1.28 |
| FASP | 168.60 | 0.44 | 1.51 |
| FAFEF | 515.69 | 1.34 | 4.62 |

Fuente: Secretaría de Administración y Finanzas
Nota: Las cifras pueden variar debido al redondeo.

- ***Fondo de Estabilización de los Ingresos de las Entidades Federativas (FEIEF)***

Del Fondo de Estabilización de los Ingresos de las Entidades Federativas (FEIEF) se percibieron ingresos durante el 2011, por 255.19 millones de pesos para compensar la caída de las participaciones y se obtuvieron rendimientos financieros por 0.30 millones de pesos.

## Ingresos por FEIEF

**(Millones de Pesos)**

| Concepto | Ene - Dic 2011 | Participación respecto a los Ingresos Totales |
|---|---|---|
| **FEIEF** | **255.49** | **0.67** |

Fuente: Secretaría de Administración y Finanzas
Nota: Las cifras pueden variar debido al redondeo.

- ***Aportaciones Federales en Funciones Compartidas***

Los Recursos Federales en Funciones Compartidas con la Federación, ascendieron a 5 mil 945.87 millones de pesos, destacando principalmente los Convenios de Salud, Educación y de Infraestructura, que sumados representaron el 93.55 por ciento del total.

## Ingresos por Aportaciones Federales en Funciones Compartidas

**(Millones de Pesos)**

| Concepto | Ene - Dic 2011 | Participación respecto a los Ingresos Totales |
|---|---|---|
| **Convenios** | **5,945.87** | **15.49** |

Fuente: Secretaría de Administración y Finanzas
Nota: Las cifras pueden variar debido al redondeo.

## IV. Gasto Público

El gasto público es la herramienta fundamental para orientar y concretar los objetivos de las políticas públicas, plasmados en el Plan Estatal de Desarrollo, así como los Programas Sectoriales y Especiales formulados por el Gobierno del Estado.

De esta manera, en 2011 el gasto neto total sumó 37 mil 211.84 millones de pesos, de los cuales 30 mil 180.76 millones de pesos

corresponden a gasto programable y 7 mil 31.08 millones de pesos a gasto no programable.

Del total del gasto neto 81.26 por ciento, corresponde al gasto programable y, el resto, se destinó a los municipios, pago de servicio de la deuda y ADEFAS.

**GASTO NETO TOTAL**
**(pesos)**

| Concepto | Ene-Dic 2011 | Estructura Porcentual |
|---|---|---|
| **Gasto Neto total** | **37,211,843,478** | **100.00%** |
| **Gasto programable** | **30,180,758,611** | **81.11%** |
| Poder legislativo | 310,816,239 | 0.84% |
| Poder Judicial | 411,568,397 | 1.11% |
| Òrganos Autonomos* | 187,988,145 | 0.51% |
| Poder Ejecutivo | 29,270,385,830 | 78.66% |
| **Gasto no programable** | **7,031,084,867** | **18.89%** |
| Transferencias a municipios (1) | 6,869,429,621 | 18.46% |
| Servicio de la deuda pùblica | 161,655,246 | 0.43% |
| Adefas | - | 0.00% |

*Fuente: Secretaria de Administraciòn y Finanzas*

*Incluye IEPCT, Tribunal Electoral de Tabasco, Instituto de Transparencia y Accesos a la Informacion Y tribunal de lo Contensioso Administrativo.

(1) Incluye participaciones, fondos del ramo 33 y apoyos directos

## IV.1. Gasto Programable

El Gasto Programable agrupa las erogaciones realizadas por los Poderes Ejecutivo, Legislativo, Judicial y Órganos Autónomos.

Debido a que los poderes Legislativo y Judicial presentan su cuenta pública por separado al Congreso del Estado, sólo se presentan los montos ministrados.

Para el Poder Ejecutivo, el gasto se entiende como el total de recursos comprobados ante la Secretaría de Administración y Finanzas, durante el periodo enero-diciembre de 2011.

### IV.1.1 Poderes y Órganos Autónomos

- ***Poder Legislativo***

En 2011, los recursos ministrados al Poder Legislativo ascendieron a 310.82 millones de pesos, y representaron 0.84 por ciento del gasto neto total.

Las erogaciones se destinaron al pago de los sueldos del personal administrativo y a los gastos de operación para el cumplimiento de las funciones legislativas.

**Poder Legislativo**
**(Millones de Pesos)**

| Concepto | Ene - Dic 2011 | Participación respecto al Gasto Programable |
|---|---|---|
| **Legislativo** | **310.82** | **1.03** |

Fuente: Secretaría de Administración y Finanzas
Nota: Las cifras pueden variar debido al redondeo.

- ***Poder Judicial***

Las erogaciones para el Poder Judicial en 2011, fueron de 411.57 millones de pesos.

Este gasto se orientó a la administración y procuración de justicia, base fundamental para garantizar el Estado de Derecho y la convivencia pacífica de la sociedad; prioridad de la actual Administración y acentuada a partir de los Acuerdos solidarios de la sociedad mexicana.

## Poder Judicial

**(Millones de Pesos)**

| Concepto | Ene - Dic 2011 | Participación respecto al Gasto Programable |
|---|---|---|
| **Judicial** | **411.57** | **1.36** |

Fuente: Secretaría de Administración y Finanzas
Nota: Las cifras pueden variar debido al redondeo.

- ***Órganos Autónomos***

Durante 2011, los Órganos Autónomos, recibieron un total de 187.99 millones de pesos.

Para continuar con el desarrollo democrático de la Entidad, el Instituto Electoral y de Participación Ciudadana del estado de Tabasco recibió ministraciones por un total de 128.31 millones de pesos.

Por su parte, el Instituto de Transparencia y Acceso a la Información Pública recibió la cantidad de 28.31 millones de pesos, debido a que uno de los componentes más importantes para desarrollar y consolidar los procesos democráticos en la Entidad son: la rendición de cuentas y la claridad de la gestión pública.

El Tribunal de lo Contencioso Administrativo recibió recursos por 13.93 millones de pesos, para cumplir con su función de dirimir las controversias que se susciten entre la Administración Pública Estatal y los particulares.

Finalmente, a fin de sufragar los gastos implícitos en su operación el Tribunal Electoral de Tabasco recibió recursos por un monto de 17.43 millones de pesos.

## Órganos Autónomos

**(Millones de Pesos)**

| Concepto | Ene - Dic 2011 | Participación respecto al Gasto Programable |
|---|---|---|
| **Órganos Autónomos** | **187.99** | **0.62** |
| Instituto Electoral y de Participación Ciudadana de Tabasco | 128.31 | 0.43 |
| Instituto de Transparencia y Acceso a la Información Pública | 28.31 | 0.09 |
| Tribunal Electoral de Tabasco | 17.43 | 0.06 |
| Tribunal de lo Contencioso y Administrativo | 13.93 | 0.05 |

Fuente: Secretaría de Administración y Finanzas

Nota: Las cifras pueden variar debido al redondeo.

## IV.1.2. Poder Ejecutivo y Organismos

### IV.1.2.1. Clasificación Económica

Esta clasificación divide el gasto en términos de inversión o formación de capital público y de operación o corriente. El gasto de capital resulta de suma importancia ya que está dirigido a la creación o aumento de la formación bruta de capital, es decir, contribuyen a incrementar la riqueza económica, la formación de capital humano y el fomento a la producción.

En cambio, el gasto corriente identifica los recursos que se destinan a la operación cotidiana de las Dependencias y Organismos del Gobierno, tales como servicios personales, adquisiciones menores y pago de servicios, éste permite evaluar el uso de los recursos a disposición del Poder Ejecutivo del Estado.

Con la finalidad de dar cumplimiento al Plan Estatal de Desarrollo (PLED), se ha buscado reducir el gasto corriente privilegiando el de inversión.

# Clasificaciòn Econòmica del gasto

(Pesos)

| Concepto | Ene-Dic 2011 | Estructura Porcentual |
|---|---|---|
| **Total Poder Ejecutivo** | **29,270,385,830** | **100.00%** |
| **Gasto de operaciòn** | **4,544,753,497** | **15.53%** |
| Servicios personales | 3,092,667,132 | 10.57% |
| Articulos y Materiales | 518,212,246 | 1.77% |
| Servicios Generales | 933,874,118 | 3.19% |
| **Gasto de Capital** | **18,160,395,145** | **62.04%** |
| Inversiòn | 18,160,395,145 | 62.04% |
| **Transferencias** | **6,565,237,188** | **22.43%** |

*Fuente: Secretaria de Administraciòn y Finanzas*

- ***Gastos de Operación***

En el presupuesto de egresos ejercido los gastos de operación se refieren a todas aquellas erogaciones relacionadas con la adquisición de insumos y pago de los servicios personales, necesarios para el eficiente funcionamiento de las dependencias, organismos descentralizados y órganos desconcentrados.

El conjunto de estos gastos ascendió a 4 mil 544.75 millones de pesos, los que representaron 15.06 por ciento del total del gasto programable del Poder Ejecutivo. El concepto de mayor relevancia son los pagos acumulados por concepto de Servicios Personales, que se situaron en 3 mil 92.67 millones de pesos.

En cuanto al gasto relacionado con la compra de insumos y pago de servicios generales en 2011, ascendieron a mil 452.08 millones de pesos.

- ***Gasto de Capital***

El gasto de capital corresponde a la inversión destinada a la construcción de obra pública y a la adquisición de bienes de capital; incluye, además, el fomento de las actividades económicas del estado, las aportaciones a la Administración Portuaria Integral (API); y a los organismos descentralizados productores de bienes o prestadoras de servicios, tales como las instituciones de educación media y superior. De esta manera, destacan en este concepto, los recursos asignados al sector educativo y de salud, los cuales sumados a los recursos de obra pública han fortalecido el gasto de capital y la formación humana.

En 2011, se destinaron 18 mil 160.39 millones de pesos para el desarrollo del estado: construcción de carreteras, mejoramiento de las condiciones de bienestar de la población (escuelas, universidades, hospitales, etc.), adquisición de maquinarias, equipo agropecuario y de comunicación, equipos e instrumental médico y de laboratorio, equipo de defensa y seguridad pública entre otros.

Por lo anterior, destaca que el total de recursos ejercidos por el Poder Ejecutivo en 2011 destinados a la inversión representaron 60.17 por ciento del gasto programable del Poder Ejecutivo.

*Transferencias*

En este rubro, se agrupan las asignaciones corrientes o de capital que se canalizan en forma directa a los sectores privado y social, organismos descentralizados y a empresas de participación estatal, con la finalidad de atender actividades productivas, sociales y culturales de interés general; así como a la atención a contingencias del estado o necesidades especiales de la Administración Pública, que por ese carácter no puedan ser asignadas en forma inmediata a objetivos determinados.

Por este concepto, en 2011, se erogaron 6 mil 565.23 millones pesos; que significa 22.43 por ciento, del total del gasto del Poder Ejecutivo.

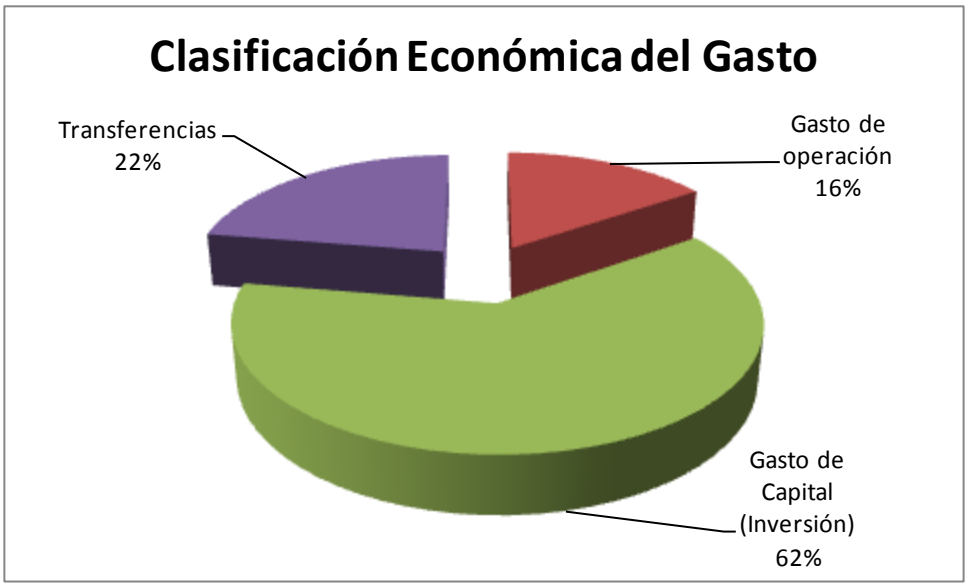


*Fuente: Secretaria de Administraciòn y Finanzas*

### IV.1.2.2. Clasificación Administrativa

La clasificación administrativa tiene como objetivo presentar el gasto desglosado por dependencias y entidades ejecutoras del presupuesto, lo que permite analizar el manejo y control administrativo del presupuesto; además de identificar el gasto de la estructura gubernamental a través de la administración central, órganos desconcentrados, organismos descentralizados y empresas de participación estatal mayoritaria.

De acuerdo con la clasificación administrativa del Poder Ejecutivo, el presupuesto ejercido en 2011 ascendió a 29 mil 270.38 millones de pesos. De éstos, 77.40 por ciento, correspondió a la Administración Pública Centralizada, 5.81 por ciento a los Órganos Desconcentrados, 16.78 por ciento a los Organismos Descentralizados, mientras que a la Empresa de Participación Estatal Mayoritaria le correspondió 0.02 por ciento.

Del importe total ejercido el 30.82 por ciento se conforma con los recursos erogados por la Secretaría de Educación, siguiéndole en orden de importancia las erogaciones realizadas en el Sector Salud que absorben el 19.68 por ciento, la Secretaría de Administracion y Finanzas con el 5.04 por ciento, el resto fue aplicado por las demás dependencias u organismos auxiliares. No se incluyen los importes de las participaciones a los municipios y el destinado a cubrir el costo financiero de la deuda, los que constituyen el gasto no programable del Poder Ejecutivo.

**Gasto programable del Poder Ejecutivo**
**En clasificacion Administrativa**
**(pesos)**

| Concepto | Ene-Dic 2011 | Estructura Porcentual |
|---|---|---|
| **Gasto Programable del Poder Ejecutivo** | **29,270,385,830** | **100.00%** |
| **Administraciòn Pùblica centralizada** | **22,655,170,412** | **77.40%** |
| Agropecuario, Forestal y Pesca | 353,361,148 | 1.21% |
| Secretaria Desarrollo Económico | 230,929,883 | 0.79% |
| Secretaria de Turismo | 110,182,148 | 0.38% |
| Secretaria de Asentamientos y Obras Públicas | 1,163,270,871 | 3.97% |
| Secretaria de Comunicaciones y Transportes | 208,702,500 | 0.71% |
| Secretaría de Educación | 9,021,719,482 | 30.82% |
| Secretaría de Salud | 5,760,133,491 | 19.68% |
| Secretaría de Gobierno | 389,338,505 | 1.33% |
| Consejería Jurídica del Poder Ejecutivo | 19,461,310 | 0.07% |
| Gubernatura | 51,571,516 | 0.18% |
| Secretaría de Rec. Naturales y Proteccion al Ambiente | 151,694,508 | 0.52% |
| Secretaría de Contraloría | 65,308,081 | 0.22% |
| Secretaría de Administración y Finanzas | 1,475,423,315 | 5.04% |
| Secretaría de Planeación | 58,841,162 | 0.20% |
| Procuraduría General de Justicia | 1,292,870,199 | 4.42% |
| Secretaría de Seguridad Pública | 2,302,362,293 | 7.87% |
| **Organos Desconcentrados** | **1,700,503,650** | **5.81%** |
| Instituto Registral del Estado de Tabasco | 12,929,284 | 0.04% |
| Comisión Estatal Forestal | 25,367,800 | 0.09% |
| Instituto para el Fomento de las Artesanias | 11,185,904 | 0.04% |
| Servicio Estatal de Empleo | 16,994,873 | 0.06% |
| Yumká | 13,511,525 | 0.05% |
| Instituto de la Juventud y el Deporte | 107,413,788 | 0.37% |
| Dif | 460,138,736 | 1.57% |
| Dirección General de Com. Soc. y R. P. | 35,521,528 | 0.12% |
| Coord. Est. para la Reg. de la Tenencia de la Tierra | 11,455,066 | 0.04% |
| Junta Estatal de Caminos | 97,561,522 | 0.33% |
| Corat | 42,142,091 | 0.14% |
| Cematab | 77,975,256 | 0.27% |
| Coordinación General de Apoyo al Desarrollo Mpal. | 5,237,322 | 0.02% |
| Isset | 436,866,668 | 1.49% |
| Coordinación General de Asuntos Religiosos | 6,669,184 | 0.02% |
| Consejo Estatal de Seguridad Publica | 46,180,374 | 0.16% |
| Instituto para el Desarrollo Social del Estado de Tabasco | 293,352,729 | 1.00% |
| **Organismos Descentralizados** | **4,910,164,016** | **16.78%** |
| Central de Abasto | 5,641,531 | 0.02% |
| Invitab | 131,880,586 | 0.45% |
| Instituto Estatal de las Mujeres | 27,257,213 | 0.09% |
| Itife | 11,661,319 | 0.04% |
| Colegio de Bachilleres de Tabasco | 1,173,159,984 | 4.01% |
| Consejo estatal de Ciencia y Tecnología del Estado de Tab. | 18,428,035 | 0.06% |
| Instituto Tecnológico Superior de los Ríos | 45,215,033 | 0.15% |
| Instituto Tecnológico Superior de Comalcalco | 64,049,322 | 0.22% |
| Universidad Popular en la Región de la Chontalpa | 116,238,615 | 0.40% |
| Instituto de Educación para Adultos | 132,280,575 | 0.45% |
| Colegio de Educ. Profesional Técnico del Edo. de Tab. | 101,006,789 | 0.35% |
| Colegio de Estudios Científicos y Tecno. del Edo. de Tab. | 243,634,903 | 0.83% |
| Universidad Tecnológica de Tabasco | 103,536,226 | 0.35% |
| Universidad Juarez Autónoma de Tabasco | 1,559,612,001 | 5.33% |
| Instituto Tecnológico Superior de la Región Sierra | 44,390,857 | 0.15% |
| Instituto Tecnológico Superior de Macuspana | 43,955,824 | 0.15% |
| Instituto Tecnológico Superior de Centla | 41,901,946 | 0.14% |
| Instituto de Formación para el Trabajo del estado de tab. | 34,861,088 | 0.12% |
| Instituto Tecno. Superior de Villa la Venta Huimanguillo | 49,218,043 | 0.17% |
| Universidad Tecnológica del Usumacinta | 29,574,564 | 0.10% |
| Universidad Intercultural del Estado de Tabasco | 52,331,053 | 0.18% |
| Universidad Politécnica del Golfo de México | 27,561,186 | 0.09% |
| Universidad Politécnica Mesoamericana | 18,420,518 | 0.06% |
| Museo Interactivo Papagayo | 11,472,994 | 0.04% |
| Universidad Politecnica del Centro | 19,617,241 | 0.07% |
| Comisión Estatal de Conciliación y Arbitraje Médico. | 4,241,035 | 0.01% |
| Comisión estatal de Derechos humanos | 15,989,962 | 0.05% |
| Ceas | 585,783,793 | 2.00% |
| Instituto Estatal de Cultura | 197,241,780 | 0.67% |
| **Empresas de Participacion Estatal Mayoritaria** | **4,547,752** | **0.02%** |
| Administración Portuaria Integral de Tabasco | 4,547,752 | 0.02% |

*Fuente: Secretaria de Administraciòn y Finanzas*

### IV.1.2.3. Clasificación Sectorial y Funcional

La clasificación funcional permite determinar en qué se gastan los recursos públicos ejercidos por las dependencias a través de diferentes programas y proyectos; y la proporción destinada a cada uno de ellos.

De esta forma, el gasto programable del Poder Ejecutivo es factible analizarlo a través de sus tres importantes funciones: desarrollo social, desarrollo económico y gestión gubernamental.

En 2011 el gasto en su clasificación funcional ascendió a 29 mil 270.38 millones de pesos, lo que representó 78.66 por ciento del gasto neto total ejercido en este ejercicio fiscal.

**GASTO PROGRAMABLE DEL PODER EJECUTIVO**
**CLASIFICACIONAL FUNCIONAL**
**(PESOS)**

| Concepto | Ene-Dic 2011 | Estructura Porcentual |
|---|---|---|
| **Gasto Programable del Poder Ejecutivo** | **29,270,385,830** | **100.00%** |
| **DESARROLLO SOCIAL** | **20,211,574,506** | **69.05%** |
| Educación, cultura y deporte | 13,256,841,846 | 45.29% |
| Salud, asistencia y seguridad social | 6,661,379,930 | 22.76% |
| Desarrollo social | 293,352,729 | 1.00% |
| **Desarrollo Economico** | **3,252,718,241** | **11.11%** |
| Desarrollo económico | 264,752,191 | 0.90% |
| Turismo | 110,182,149 | 0.38% |
| Asentamientos y obras públicas | 1,493,804,620 | 5.10% |
| Comunicaciones y transportes | 255,392,343 | 0.87% |
| Agropecuario forestal y pesca | 378,728,947 | 1.29% |
| Recursos Naturales y Protección Ambiental | 749,857,991 | 2.56% |
| **Gobierno** | **5,806,093,083** | **19.84%** |
| Procuración de justicia | 1,292,870,199 | 4.42% |
| Seguridad pública | 2,302,362,293 | 7.87% |
| Política y gobierno | 558,584,683 | 1.91% |
| Administración central | 1,652,275,909 | 5.64% |

*Fuente: Secretaria de Administraciòn y Finanzas*

Del total del gasto programable del Poder Ejecutivo, la función desarrollo social representó 69.05 por ciento, desarrollo económico 11.11 por ciento y la función gobierno 19.84 por ciento.

### *a) Función Desarrollo Social*

El gasto social refleja el esfuerzo del gobierno para atender las necesidades de la población y, con ello, contribuir a elevar su nivel de vida y bienestar, a través de acciones en educación, cultura y deporte, salud y desarrollo social.

En 2011, el gasto destinado a la función de Desarrollo Social ascendió a 20 mil 211.57 millones de pesos.

- ***Educación, Cultura y Deporte***

Desde el inicio de su gestión el actual gobierno ubicó a la tarea educativa como la principal y sustantiva prioridad, para mejorar las condiciones de vida de la población y lograr el desarrollo sustentable en el estado.

Los resultados han sido alentadores. Los objetivos, estrategias y líneas de acción inicialmente trazadas en el Plan Estatal de Desarrollo han marcado una valiosa directriz en la concreción de logros, y los resultados en los indicadores de calidad reflejan una mejora constante que ubican al estado en una mejor posición en la escala nacional.

Con el proposito de seguir construyendo por medio de la educación una sociedad más justa, productiva y con valores, se continua apostando a la reforma educativa de la educación básica, basada en la equidad, igualdad y eficiencia, a fin de que las condiciones sociales y económicas no sean obstáculo para aprender y favorecer el desarrollo de competencias para la vida y el trabajo.

Con el fin de que las oportunidades de acceso y permanencia en la escuela sean equitativas, en la educación básica seguiremos buscando fortalecer y ampliar el alcance de los programas compensatorios dirigidos a los estudiantes de las escuelas con mayores rezagos, independientemente que se sigue impulsando los ocho principales programas y proyectos que estamos desarrollando en este nivel. (Reforma Integral de la Educación Básica, Fortalecimiento del Sistema Estatal de Formación Continua, Implementación del Programa Emergente para la Mejora del Logro Educativo en la Prueba ENLACE, Transformación de la Gestión Escolar, Educación Saludable, Civismo, Valores y Ética, la consolidación del Centro de Recursos para la Atención Integral al Espectro de Autismo).

Con esto, seguiremos llevando un servicio de calidad a los niños y jóvenes en edad de cursarla. Además, continuaremos alentando el desarrollo integral de los educandos, fomentando sus habilidades para aprender con autonomía, así como los valores personales y sociales que contribuyen la base de su desarrollo.

La matrícula en educación básica al cierre el ciclo escolar 2010 – 2011 fue de 549 mil 727 alumnos que recibieron su educación en 4mil 920 escuelas, con la atención de 22 mil 230 maestros, a este

nivel educativo le correspondió el 76.9 por ciento de la matrícula total de los servicios educativos escolarizados.

Durante el ciclo escolar de referencia, en el nivel preescolar se atendieron a 116 mil 102 alumnos, en 2 mil 051 escuelas y la participación de 4 mil 690 docentes, en cuanto a primaria se matricularon 306 mil 092 alumnos, atendidos por 10 mil 217 maestros en 2 mil 127 escuelas y en lo que corresponde a la educación secundaria con la participación de 7 mil 323 profesores se beneficiaron a 127 mil 533 alumnos inscritos en 741 escuelas.

La atención a la población indígena ha sido una de las prioridades de este gobierno, los 15 mil 699 alumnos atendidos por 709 docentes durante el ciclo escolar en cuestión así lo demuestra. Sin dejar de mencionar los 11 albergues escolares que en conjunto atienden a 522 educandos indígenas más.

En cuanto a la educación especial, 26 mil 365 alumnos con necesidades educativas especiales con y sin discapacidad fueron atendidos en el ciclo escolar 2010–2011 a través de los Centros de Atención Múltiples (CAM), y las Unidades del Servicio de Apoyo a la Educación regular (USAER), ahí participan 983 maestros que imparten cátedra en 158 escuelas.

En educación física se beneficiaron en el mismo ciclo escolar a 242 mil 212 alumnos que fueron atendidos en clases directas por 701 maestros, más los 47 mil 585 alumnos que se atienden a través de asesorías por 109 asesores técnicos, en los niveles de preescolar, primaria, educación inicial y educación especial.

Sobresale aquí el programa de activación física escolar que este año se incremento a 897 escuelas con la participación de 238 mil 585 niños.

A fin de evitar la reprobación y deserción escolar en las zonas rurales marginadas del estado, la Delegación Estatal del Consejo Nacional de Fomento Educativo (CONAFE), implementa en los 17 municipios dos estrategias de apoyo: Tutores Comunitarios de Verano y Asesor Pedagógico Itinerante.

Durante el ciclo escolar 2010-2011 el CONAFE dio atención a 687 servicios educativos en los diversos programas y modalidades educativa que opera, de estos servicios, 199 son de nivel primaria, 441 de preescolar y 47 de secundaria; lográndose con ello el 96 por ciento de la meta programada que fue de 725 servicios.

En total se logró la atención de 7 mil 693 niños en edad escolar de los cuales 4 mil 843 pertenecen a preescolar, 2 mil 195 de primaria y 655 son de secundaria, todos ellos atendidos por 684 docentes debidamente capacitados para desarrollar su función pedagógica en esas zonas marginadas del estado.

*Equidad*

Este gobierno ha venido realizando un esfuerzo para garantizar la igualdad y la equidad en todos los niveles, tipos y modalidades educativas, brindando a la población una educación incluyente, bajo condiciones adecuadas y adquiriendo conocimientos relevantes y significativos que impulsen su desarrollo y habilidades.

Dentro de las muchas acciones que lleva a cabo el subsistema de educación básica, el Programa de Atención Diferenciada a Escuelas Multigrado PRADEM, apoya la labor educativa en el medio rural de los directores comisionados con grupo. Este ciclo escolar se atendieron 60 escuelas ubicadas en comunidades lejanas a las cabeceras municipales, a través del apoyo de 13 asistentes administrativos, beneficiando a un total de 1 mil 650 alumnos, lo que ha permitido reducir el número de horas en que los maestros se ausentan para entregar documentación diversa en las supervisiones escolares.

Con la finalidad de reforzar la práctica didáctico-pedagógica de los docentes en provecho del desempeño escolar del alumnado, mediante el Programa de Auxiliares Didácticos se entregaron 839 paquetes de auxiliares a 249 jardines de niños, 369 primarias y 221 telesecundarias.

Este año el Programa de Atención a Niños con Aptitudes Sobresalientes, dirigida a alumnos con desempeño destacado, ha generalizado su atención a todo el estado y en su etapa de predetección atiende a 2 mil 607 alumnos de 136 escuelas de educación básica, así como con sus padres a quienes se les dio a conocer las modalidades de atención y la forma en la que pueden colaborar para coadyuvar en la formación de sus hijos, conformándose así 2 Redes Sociales y un Comité de Contraloría Social.

A través del Proceso estatal para la incorporación de la perspectiva de equidad de género, se impartieron los talleres “Perspectiva de Género” y “Prevención de la violencia” mediante los cuales se

atendieron a 25 escuelas de educación básica, beneficiándose a 34 docentes, 96 alumnos y a 699 madres y padres de familia.

En esta administración se implementó una estrategia legal basada en el derecho del menor, para que todos los niños y niñas que aún no cuentan con acta de nacimiento, ingresen y egresen de las escuelas, sin ser esto un impedimento; actualmente se benefician 466 alumnos de educación básica de diferentes planteles educativos del estado.

A través del Programa de Educación Básica para Niños y Niñas de Familias Agrícolas Jornaleras Migrantes (PRONIM), se promueve una atención educativa pertinente de calidad para la población infantil migrante que contribuya a la mejora de la gestión, funcionamiento y condiciones de los centros escolares, las prácticas de enseñanza y la formación y actualización docente; este año se atendieron 865 alumnos, y se capacitaron 3 mil 949 directivos de educación preescolar y primaria y 12 coordinadores de URSE's.

Como complemento al proceso de la Reforma Curricular en Educación Básica, en donde se señala el estudio de una segunda lengua para alumnos de educación primaria, se implementó el Programa Nacional de Inglés en Educación Básica, en 13 jardines de niños y 32 escuelas primarias, participando 45 directivos, 248 docentes frente a grupo y 8 mil 447 alumnos, siendo atendidos éstos últimos por 50 especialistas en inglés.

A través del Programa de Incentivos al Desempeño de Maestros de Primaria (REDES), se otorga un estímulo a los docentes de

escuelas primarias, prioritariamente multigrado, que se comprometen voluntaria e individualmente a permanecer un ciclo escolar completo en la misma escuela, así como a desempeñar actividades académicas y culturales adicionales al horario extraescolar. Este año se apoyan a 1 mil 160 docentes de 742 planteles escolares con el fin de disminuir el elevado ausentismo de los maestros que brindan una atención personalizada en horario extraescolar a los alumnos que presentan bajo desempeño académico.

El Programa Apoyo a la Supervisión Escolar (ASE) brindó estímulos económicos a 20 jefes de sector y 132 supervisores escolares de educación primaria, con el fin de que cumplan labores educativas dirigidas a disminuir el rezago educativo en las escuelas comprendidas en el universo de atención de los programas compensatorios, además de proporcionar asesoría, acompañamiento y supervisión escolar a 1 mil 160 docentes de 742 escuelas primarias.

Además de enseñar a los niños y jóvenes a pensar y fomentar en ellos el hábito de la lectura, los libros de texto constituyen un medio de comunicación entre el maestro y sus alumnos para guiar sus actividades en el salón de clases. Este año se distribuyen 4 millones 076 mil 656 libros de texto gratuitos en todas las escuelas de educación básica, los cuales se han ajustado de manera gradual a los cambios que propone la Reforma Integral, beneficiando a 554 mil 747 alumnos.

Este año se consolidaron cuatro proyectos, alineados a los contenidos de los planes de estudio de la Reforma, con temáticas

que atienden necesidades locales, a través de 4 asignaturas estatales: Formación Ciudadana para una Cultura de la Legalidad en Tabasco; Así somos los Choles en Tabasco, Historia y Geografía de Tabasco y Patrimonio Cultural y Natural de los Tabasqueños; logrando atender a 670 escuelas, 1 mil 096 docentes e impactando a una población de 48 mil 275 alumnos. Así También se entregaron a los alumnos de dos asignaturas 14 mil 124 libros de texto.

Para optimizar las labores administrativas de los diversos agentes educativos se entregaron 190 equipos de cómputo a jefes de sector, coordinadores y supervisores escolares de educación básica; De igual manera, 25 laboratorios portátiles en escuelas secundarias y se equiparon 14 centros de maestros.

Durante el presente año se han distribuido 205 mil 101 paquetes de útiles escolares a igual número de alumnos de 1 mil 500 escuelas primarias y 45 telesecundarias, así como materiales de oficina para 387 supervisiones escolares.

Los servicios de educación especial se han fortalecido mediante la entrega de material didáctico especializado en beneficio de más de 22 mil alumnos con necesidades educativas especiales.

Se dotó de 200 maletines de la Escala Wescheler para Niños (WISC-IV), prueba psicométrica actualizada utilizada en el diagnóstico de alumnos con necesidades educativas especiales con o sin discapacidad, y de los alumnos con aptitudes sobresalientes, distribuidos en los servicios de educación especial de las 16 zonas escolares garantizándose 1 para cada CAM y USAER.

Adicionalmente, se conformó el Centro de Recursos para la Atención Integral al Espectro de Autismo con un modelo de atención a la población detectada con autismo. Para su difusión y sensibilización dentro de la sociedad, se realizó un ciclo de conferencias con temáticas relacionadas a la atención de los alumnos con este trastorno del desarrollo, dirigida a padres de familia y público interesado; actualmente este importante centro brinda sus servicios escolarizados a 61 alumnos.

Ha sido prioridad de esta administración buscar estrategias que permitan dar a la población en edad escolar mayores oportunidades para mejorar sus niveles de vida, y las becas son parte fundamental para los hijos de aquellas familias que por su situación económica requieran de un apoyo para permanecer en la escuela.

En el presente año, continúan los beneficios para más de 236 mil alumnos de los niveles de primaria, secundaria, media superior, superior, posgrado, así como de educación especial, en planteles tanto públicos como privados con los diversos programas, como son: Becas Oficiales del Nivel Básico, Becas en Escuelas Particulares, Oportunidades, Becas de Apoyo a la Práctica Intensiva y al Servicio Social, (PROBAPISS); Becas de Apoyo a la Educación Básica de Madres Jóvenes y Jóvenes Embarazadas, (PROMAJOVEN), y del Programa Nacional de Becas para la Educación Superior (PRONABES), así como las Becas de Transporte Público, a través del cual se otorga un subsidio a transportistas para beneficiar alumnos del Sistema Educativo Estatal, que reciben descuentos en el pago de su pasaje.

Los Programas de Becas oficiales se brindaron a 3,745 alumnos de 4°, 5° y 6° de primaria, 4,439 alumnos de Educación Secundaria y 300 de Educación Especial. En cuanto al Programa de Becas de Apoyo a la Práctica Intensiva y al Servicio Social, las becas se otorgaron a alumnos de 7° y 8° semestre de Educación Normal, durante el ejercicio 2011, se beneficio a 427 estudiantes. Con el Programa de Becas de Apoyo a la Educación Básica de Madres Jóvenes y Jóvenes Embarazadas se benefició a 141 mujeres.

Para combatir el rezago educativo por enfermedad, contribuyendo en la recuperación escolar de los alumnos hospitalizados que viven con alguna enfermedad crónica, brindándoles asesoría educativa personalizada para promover la reintegración de éstos a sus escuelas de origen, se fortaleció la Unidad de Apoyo a la Educación Básica en los Hospitales No. 1, ubicada en el Hospital del Niño de Alta Especialidad "Dr. Rodolfo Nieto Padrón", la cual atendió a 1 mil 244 niños de educación básica de la entidad y de estados circunvecinos.

A través del programa innovador "Habilidades Digitales para Todos" se han equipado en una primera etapa a 346 escuelas secundarias con un aula telemática, beneficiando a 1 mil 149 docentes y 10 mil 435 alumnos, dicho programa está proyectado para favorecer a todas las escuelas secundarias así como los estudiantes de 5to. y 6to. grados de todas las primarias del estado.

La evaluación en el sistema educativo de Tabasco, rebasa las fronteras creadas por las pruebas de aprendizaje aplicadas a los alumnos y docentes de los distintos niveles, e incluye en sus

procesos la investigación de las condiciones de la oferta educativa, los factores internos y externos que impactan en los resultados del aprovechamiento de los estudiantes, así como el diseño de los indicadores que permiten considerar los avances de la educación, para que, con base en resultados, las autoridades educativas adopten medidas preventivas y correctivas sobre la educación.

Como cada año y en coordinación con las autoridades estatales y nacionales correspondientes, la prueba Enlace en Educación Básica se aplicó en forma censal en escuelas primarias y secundarias públicas y privadas de todo el estado aplicandose a un total de 291 mil 183 alumnos de 3º a 6º grado de primaria y de 1º, 2º y 3º de secundaria en todas sus modalidades, en 2 mil 635 planteles, evaluando en este año las asignaturas de Español, Matemáticas y Geografía.

Aunado a estas aplicaciones este año se aplicaron los Exámenes Nacionales para la Actualización de los Maestros en Servicio (ENAMS), que permitió evaluar a 8 mil 721 docentes de educación básica en 22 Sedes distribuidas en los 17 municipios del estado. De igual manera se llevó a cabo la Evaluación de la Educación Preescolar en una muestra de 63 jardines de niños evaluando a 502 alumnos del tercer grado de este nivel educativo.

El proceso de Evaluación del Factor "Preparación Profesional" está dirigido a los docentes inscritos en los Programas de Carrera Magisterial y de Estímulo al Desempeño Académico (PROEDA), en los que participaron un total de 10 mil 299 maestros de educación básica, de ambos programas, en sus distintos niveles y modalidades.

También se llevó a cabo el Concurso Nacional de Asignación de Plazas Docentes en 17 sedes de aplicación en la ciudad de Villahermosa, evaluando a 5 mil 977 aspirantes a plazas docentes de educación básica en el estado de las 6 mil 090 solicitudes recibidas.

A través de la Estrategia Integral para Mejorar el Logro Educativo (EIMLE), se establecieron nodos escolares conformados por 1 mil 437 docentes para atender a 224 escuelas bajo la modalidad de tutoría dialógica grupal, para la conformación de redes de tutoría en las escuelas secundaria y elevar el índice de aprovechamiento escolar de 33 mil 725 alumnos.

En el Programa Escuela de Tiempo Completo se atendieron 15 planteles escolares, 41 docentes y 1 mil 149 alumnos de cinco municipios. En estos planteles, la jornada escolar ampliada hasta las 4 de la tarde se ha enriquecido con los cursos-talleres de cada línea de acción del programa Fortalecimiento de aprendizajes y contenidos curriculares, Arte y cultura, Vida saludable, Uso didáctico de las TIC´s, Aprendizaje de lenguas adicionales, así como Recreación y desarrollo físico.

Para apoyar los procesos de gestión de las escuelas de educación básica, a través del Programa Escuelas de Calidad se continúa beneficiando a 77 mil alumnos, 2 mil 839 docentes así como 799 directores de igual número de planteles, en los cuales se financian los proyectos de Transformación Escolar, así como el Programa Apoyo a la Gestión escolar, entre otros.

El Programa Nacional de Lectura (PNL), atendió el objetivo de contribuir al fortalecimiento de las competencias comunicativas en los alumnos de educación básica a través de la instalación, uso y funcionamiento de las bibliotecas escolares; durante el presente año se efectúa en la entidad la campaña de Fomento a la Lectura "Leer para Aprender", donde participan los 21 centros de maestros en coordinación con las autoridades educativas de los municipios.

Aunado a estas acciones, se han capacitado a 3 mil 247 figuras educativas de preescolar, primaria y secundaria con los temas de Estrategia Nacional 11+1 y Estándares Nacionales de Habilidad Lectora. De igual manera se han llevado a cabo 19 "Encuentros de Experiencias Exitosas" con la participación de 3 mil 079 alumnos, 630 docentes, 1 mil 489 padres de familia y 435 directivos haciendo un total de 5 mil 633 participantes.

Para premiar la excelencia académica demostrada en 6º grado de primaria incentivando su continuidad en niveles posteriores a través de un proceso de evaluación se realiza el Concurso Olimpiada del Conocimiento Infantil. Este año 24 alumnos integraron la delegación tabasqueña que como cada año viaja a la Cd. De México para convivir con compañeros de todos los estados donde son reconocidos por el Presidente de la República.

Con el propósito de abrir espacios de encuentro a niños, jóvenes y adultos, para el desarrollo de diversas actividades que permitan aprovechar los conocimientos, las experiencias y los talentos de diversos actores sociales, que favorezcan la formación integral y el desarrollo de competencias ciudadanas, el Programa de Escuela

Siempre Abierta atendió este año a 19 mil 710 niños y adultos y 1 mil 108 docentes en 277 escuelas de educación básica.

**Formación y actualización docente**

Condición ineludible para elevar la calidad de la educación en todos los niveles, es la formación y actualización permanente de nuestros maestros. Es ésta una de las líneas de trabajo prioritarias dentro de la política educativa nacional y que esta administración ha hecho suya desde sus inicios.

Para ello en los 21 centros de maestros del estado se han desarrollado cursos y diplomados sobre español, matemáticas, ciencias, uso de las tecnologías de la información y la comunicación e inglés.

Este año recibieron capacitación 42 facilitadores y 1 mil 510 docentes en Desarrollo del Pensamiento Lógico-Matemático y Aplicación de la Ciencia en la Vida Diaria, dando inicio con ello a la Estrategia Estatal de Capacitación hacia PISA 2012, para lo cual se distribuyeron 42 mil 210 manuales de alumnos y 4 mil 181 manuales del maestro.

En el área de matemáticas se capacitó a 1 mil 452 docentes de educación básica, 1 mil 738 en el área de español, 1 mil 660 en ciencias, 964 en tecnologías de la información y la comunicación, 165 en inglés, 317 en historia, 1 mil 079 en formación cívica y ética, lo cual suma un total de 7 mil 375 docentes capacitados en estas áreas académicas.

En el área de gestión, supervisión y asesoría, recibieron capacitación 288 directivos y se impartieron los diplomados Fortalecimiento para docentes 2011 y Generalización de la Reforma Integral de Educación Básica a un total de 4 mil 878 docentes.

En otras opciones formativas se atendieron a 1 mil 660 docentes con los temas: Economía sustentable y cultura financiera ll, La Educación física en el marco de la RIEB ll, Introducción a la educación artística en el contexto escolar ll, Módulos de estudio sobre habilidades de aprendizaje, Educación inclusiva ll, Desarrollo de competencias para la atención a la diversidad en y desde la escuela ll, Asesoría académica a la escuela ll y Parámetros curriculares de la asignatura lengua indígena ll: alfabetización inicial con base al enfoque de prácticas sociales del lenguaje.

Previo al inicio del Ciclo Escolar 2011-2012 se llevó a cabo el curso básico "Relevancia de la profesión docente en la escuela del nuevo mileno 2011", en la cual se capacitaron 24 mil 751 figuras educativas. Asimismo para la profesionalización de docentes de educación básica se impartieron 7 diplomados a 1 mil 723 participantes, mismos que pudieron abordar la enseñanza de las matemáticas, del español o de las ciencias, así como temáticas sobre competencias didácticas en la educación básica y asesoría para la operatividad y aplicación de los ENAMS y generalización de la reforma.

Fueron seleccionados 8 docentes de educación secundaria y telesecundaria a nivel nacional para cursar la Especialización de Alto nivel de Matemáticas, los cuales tuvieron el compromiso de reproducir la especialización a 50 docentes de educación

secundaria, todo ello gracias a la coordinación lograda entre la Dirección General de Formación Continua y el Centro de Investigación y Estudios Avanzados del Instituto Politécnico Nacional (CINVESTAV).

A través del Programa de Fortalecimiento de Comunidades Escolares de Aprendizaje, se profesionalizaron 320 docentes de educación básica, los cuales concluyeron exitosamente el diplomado Liderazgo Educativo Centrado en el Aprendizaje; en éste fueron elaborando y aplicando en sus respectivas escuelas, los proyectos de transformación escolar o escuela para padres.

En cuanto a los procesos de alfabetización en primero y segundo grados de primaria, se implementó el taller para docentes de estos grados, seguido de un proceso de valoración de la escritura y comprensión lectora del alumno en tres momentos del ciclo escolar. En estas acciones se involucraron a 3 mil docentes, 731 directivos y 234 asesores técnico pedagógicos.

Aunado a lo anterior, se propició la mejora en la práctica docente y directiva a través de los diplomados: Administración Educativa, Fortalecimiento de actitudes y valores para la vida, así como Redacción de Textos.

Durante la semana de educación especial, 2 mil docentes de educación básica y especial se capacitaron en temáticas de atmósferas creativas, estilos de enseñanzas, niveles de ayuda y atención a alumnos con discapacidad.

Se llevó a cabo la capacitación en la metodología de aplicación de 8 pruebas psicométricas para la detección de alumnos con

necesidades educativas especiales y con aptitudes sobresalientes, dirigida a psicólogos de las 16 zonas escolares de educación especial.

De igual forma 25 docentes participaron en el Diplomado del modelo del programa de enriquecimiento instrumental para atender a la población con aptitudes sobresalientes, el cual puede ser utilizado también en el fortalecimiento de las habilidades cognitivas de alumnos con necesidades educativas especiales con o sin discapacidad.

Aunado a ello, 9 mil 599 docentes de educación básica recibieron asesoría en atención a alumnos con necesidades educativas especiales y en el modelo de atención de alumnos con aptitudes sobresalientes.

Se actualizaron 140 docentes en 28 centros de trabajo con el apoyo de los asesores técnicos pedagógicos, beneficiando a 7 mil 932 alumnos, de 101 planteles escolares en 98 comunidades, y se brindaron 720 asesorías y acompañamientos a 368 docentes de 101 centros educativos del nivel primaria indígena.

Se realizó la sesión presencial del curso de Formación en Mediación de Conflictos y Prevención de la Violencia y las Adicciones, y se registraron 387 docentes de los tres niveles de educación básica, para continuar con el curso en línea hasta concluir la certificación del mismo. Sobre este mismo tema 5 mil 350 docentes de educación primaria recibieron capacitación.

Como estímulo profesional y reconocimiento al desempeño de los profesores en el aula, el Programa de Carrera Magisterial inscribió

a 10,663 docentes participantes en el ciclo escolar 2010-2011, de los cuales se dictaminaron 687 docentes que se incorporaron y/o promovieron en el ciclo escolar 2009-2010 en la decimonovena etapa; 631 de la primera vertiente y 56 de la segunda vertiente.

De igual forma, el Programa de Estímulo al Desempeño Académico, (PROEDA), atendió durante la 6ª etapa 2010-2011 a 3 mil 956 docentes de educación básica, quedando beneficiados conforme a la normatividad, por incorporación o promoción 223 docentes.

**Participación social para una educación de calidad**

La integración de los diferentes actores sociales es fundamental para el logro académico de los alumnos, se requiere del compromiso de todos ellos en la agenda educativa para llevar a cabo de manera óptima las diversas tareas que son necesarias no solo para el mejoramiento del centro escolar, sino de todos los servicios que se ofrecen en el mismo y que impactan positivamente en la comunidad escolar.

Con ese fin, en el año que se informa se han instalado 4 mil 753 Consejos Escolares de Participación Social en la Educación en planteles de nivel básico, lo que representa el 98 por ciento de 4 mil 844 de educación básica y sostenimiento público en el Ciclo Escolar 2010-2011, que participan en acciones para el mejoramiento de la infraestructura física y en actividades de promoción de la cultura y el deporte.

Contribuir a mejorar el logro académico que se ofrece a los alumnos de las escuelas públicas de educación básica mediante la gestión de ambientes escolares seguros es el objetivo principal del

Programa Escuela Segura, a la fecha el programa opera en 11 municipios beneficiando a 247 mil 646 alumnos de 1 mil 788 escuelas primarias

Por su parte el Programa de Apoyo a la Gestión Escolar (AGE), otorgó apoyo económico a 1 mil 595 escuelas de educación básica, para la rehabilitación del mobiliario y la infraestructura del salón de clases, en aspectos como son: techos, puertas, ventanas, sustitución de vidrios rotos y arreglos de baños, y a la adquisición de material escolar de uso cotidiano para los docentes y alumnos.

Para fortalecer la participación social de las madres y padres de familia a través de la gestión escolar, se promovió la elección y restructuración de las mesas directivas de las Asociaciones de Padres de familia de 4 mil 152 escuelas de educación básica.

**Gestión educativa**

A través del Programa de Fortalecimiento de Telesecundaria, se desarrolló el Portal de Telesecundaria de Tabasco y la conectividad entre las zonas escolares y el área central, lo que permite una comunicación permanente en la distribución y recepción de información de datos, formatos, solicitudes, etc.

Como parte de la profesionalización y fortalecimiento del capital humano para mejorar la calidad en los servicios de atención al público de la administración central, se han capacitado en este período a un total de 965 funcionarios públicos, superando la expectativa programada en este rubro, por la demanda y motivación del propio personal de esta dependencia.

En lo que respecta a reducción de tiempos en las tareas administrativas este año se realizó la reposición de 4 mil 652 certificados de terminación de estudios atendiendo a la población de forma inmediata debido a la implementación de la digitalización del archivo histórico académico de control escolar, con lo cual a la fecha el plazo de entrega ha disminuido de 65 días a solo15.

**Infraestructura y Equipamiento.**

Una de las áreas de los servicios educativos donde se dan las mayores demandas de parte de la comunidad, es en la construcción, rehabilitación y mantenimiento de la infraestructura educativa.

Dadas las características de nuestro estado como el clima, las elevadas precipitaciones pluviales, la lluvia acida, inundaciones, localidades con poca población, entre otras, nos han dificultado esta tarea.

Aun así, en coordinación con la Federación hemos atendido las necesidades más urgentes de la comunidad, favoreciendo a los grupos de población en desventaja, cumpliendo siempre con los criterios de planeación educativa.

De tal manera que durante la presente administración los 17 municipios del estado se han visto beneficiados con la construcción y remodelación de aulas, la entrega de mobiliario y la dotación de equipo; generando estas acciones una inversión económica que ha favorecido sus potenciales y el papel que juegan como promotores directos del desarrollo comunitario.

En este sentido, durante el ciclo escolar en cuestión se atendieron 9 mil 714 espacios educativos en el nivel básico, medio superior y superior, que beneficiaron a 639 mil 583 alumnos y se crearon 13 mil 349 empleos, todo esto con una inversión de 1 mil 884 millones 931 mil 662 pesos.

- ***Salud, Asistencia y Seguridad Social***

El Sistema Estatal de Salud se conforma por dos regímenes de Servicios:

1.-Seguridad Social.
2.-Los Servicios de Salud para la población sin seguridad social-Protección Social en Salud "Seguro Popular".

Desde sus inicios en 2002 el Sistema de Protección Social en Salud tiene el propósito de garantizar el acceso efectivo, oportuno, de calidad y sin desembolso al momento de la utilización a los servicios médicos, quirúrgicos, farmacéuticos y hospitalarios.

La Salud es un principio básico para el desarrollo y elemento fundamental para construir un Tabasco prospero y de mejores oportunidades. Representa además un derecho constitucional, pero es al mismo tiempo, responsabilidad compartida de todos.

En el Plan Estatal del Desarrollo y el Programa Sectorial de Salud 2007-2012, se han establecido compromisos para mejorar las condiciones de salud de la población, tomando en cuenta los

recursos disponibles e identificando los retos y desafíos que se han tenido que enfrentar.

Sin duda a cinco años de gobierno hay logros que son producto del trabajo intenso que realizan los profesionales de la salud, médicos, enfermeras, químicos, técnicos, personal administrativo, brigadistas, personal de vectores, las redes sociales y muchos más que con dedicación, compromiso y empeño han colocado a los servicios de salud del Estado, dentro de los mejores del País y han mostrado en las diferentes contingencias enfrentadas, tanto de tipo ambiental, como epidemiológicas, la solidaridad y el profesionalismo, que los identifica hoy como tabasqueños distinguidos.

Hoy se cuenta con Instituciones de salud, seguridad y asistencia social, sólidas y coordinadas, en la búsqueda permanente de soluciones que persiguen consolidar un Sistema de Salud Universal para los tabasqueños.

Las acciones han permitido mejorar la cobertura de protección a la salud, acercar los servicios, fortalecer y dignificar la infraestructura en salud, acreditar y certificar el funcionamiento de las unidades médicas, innovar y utilizar mejores tecnologías en el diagnóstico y tratamiento. Por todo lo anterior, hoy los servicios de salud de Tabasco son reconocidos por su desempeño en el contexto nacional.

En los logros alcanzados, ha sido determinante la relación respetuosa entre el Gobierno Federal y el Gobierno del Estado; el

trabajo coordinado y la suma de recursos y voluntades, se ha traducido en una atención oportuna a las necesidades de salud de la población.

Los retos por delante, obligan a reforzar el paso, consolidar aquello que ha funcionado y redoblar esfuerzos en donde sea necesario. La salud rebasa el quehacer de un solo sector, por lo que la participación de los demás sectores y el fortalecimiento del autocuidado personal son un compromiso insoslayable.

*La Protección de la Salud*

Es fundamental garantizar que todo mexicano y todo tabasqueño, cuente con el derecho a la protección social en salud, por medio de las Instituciones de Seguridad Social y a través del Sistema de Protección Social en Salud, mejor conocido como "Seguro Popular". La estrategia de afiliación al Seguro Popular ha dado resultados, así de 375,464 familias afiliadas en el 2006, al cierre de junio del 2011, se encuentran registradas 568,257 familias con 1 millón 381 mil 712 beneficiarios. Es decir, el incremento registrado es del 51 por ciento, en relación al número de familias incorporadas al inicio de la administración.

Manteniendo este esfuerzo, a la fecha se encuentran afiliados al Seguro Popular, 1 millón 501 mil 194 ciudadanos que representan el 67 por ciento del total de la población del Estado y tienen acceso sin desembolso alguno a 275 intervenciones para mantener y recuperar su salud cuando así lo requieran. La meta para fines del 2011, fue de 1 millón 531 mil 218 personas protegidas por el Seguro Popular.

La preocupación de que los grupos más vulnerables cuenten con esta protección ha requerido la implementación de estrategias específicas para poder conseguirlo.

El Seguro Médico para una Nueva Generación, que garantiza la atención de todo recién nacido que no cuente con alguna derechohabiencia, ha tenido un incremento significativo, pasando de 26 mil 84 afiliados en el 2007, a 135 mil 386 afiliados en el último corte de este año. Este Seguro Médico cubre 128 enfermedades que amplían el Catálogo Universal de los Servicios de Salud.

La Estrategia Embarazo Saludable, ha permitido la incorporación desde el 2008 a 42 mil 470 embarazadas, que han contado con un control integral de su embarazo, parto y puerperio.
Para garantizar la continuidad en los derechos de los asegurados, se ha trabajado fuertemente en el Procedimiento de Reafiliación. A fines del 2010 se alcanzó el 90 por ciento de la meta programada, 16 puntos porcentuales por encima de la media nacional, que ubica al Estado dentro de los mejores del País en este ámbito.

Se les denominan enfermedades catastróficas aquellas que rebasan la capacidad de pago de una familia, hoy con el seguro popular, pueden ser atendidas 56 enfermedades en los Hospitales de Alta Especialidad, que disminuyen el gasto de bolsillo de la población que las padece entre las que se encuentran los cánceres, las leucemias, las malformaciones congénitas, etc. Hasta la fecha, son 184 enfermedades que tienen acceso a un Fondo especial de

Gastos Catastróficos, para continuar fortaleciendo la atención de la Salud de estos pacientes.

Un avance adicional en la prestación de los servicios de salud a los asegurados, es la portabilidad de los servicios con la que hoy cuentan y que les permite demandar su atención, independientemente del lugar donde se encuentren. Tabasco, ha sido un impulsor de la estrategia y hoy los afiliados pueden acudir a cualquier unidad médica del País, ya que Tabasco tiene suscritos convenios de colaboración con las 32 Entidades del País.

*Fortaleciendo la Red de Servicios y*
*Mejorando la Infraestructura de Salud*

La Red tabasqueña de Servicios de Salud es amplia, integrada por 626 Unidades Médicas; se encuentra organizada de tal manera que el acceso de la población está garantizado, es una red que se ha construido a lo largo de los años y opera de manera escalonada, ofreciendo la atención desde unidades para la atención ambulatoria, hasta unidades hospitalarias de alta especialidad.

En la presente administración se ha realizado un esfuerzo intenso para el *fortalecimiento de la infraestructura en Salud*, basado en tres premisas, la renovación y sustitución de aquellas unidades que así lo requieran, el fortalecimiento regional de la atención hospitalaria y la creación de infraestructura para la atención específica de los nuevos problemas de salud pública.

De esta manera, con un trabajo coordinado con el Gobierno Federal y una inversión que supera los mil 600 millones de pesos, se pusieron en marcha 65 Unidades Médicas que hoy ya funcionan y

atienden a más de 2 millones 070 mil tabasqueños. En Tabasco cada 25 días en promedio, se ha puesto en marcha una unidad médica y se encuentran en proceso de construcción 22 unidades médicas que requieren concluirse antes de que finalice la presente administración.

En 2011, se pusieron en operación los centros de salud de Cocoyol, Chiquiguao 2ª Sección, Huapinol, el Manzano, Ixtacomitán 1ª Sección en el municipio del Centro. En Comalcalco se puso en marcha el centro de salud de la Ranchería Gregorio Méndez 2ª Sección y el centro de salud con servicios Ampliados de Villa Tecolutilla.

Este año, también concluyó la rehabilitación integral (segunda y tercera etapa) del Laboratorio de Salud Pública, Unidad que hoy se encuentra a la vanguardia tecnológica y es fundamental en la Vigilancia Epidemiológica.

Durante estos 5 años, la inversión en infraestructura ha sido en el orden de los mil 658 millones 842 mil 590 pesos.

*La Prevención y la lucha contra Enfermedades*

*Salud del Niño*

La protección de salud de los niños es una prioridad, por lo que se han fortalecido los programas preventivos para mantenerlos sanos.

El Programa de Vacunación que hoy los protege contra 13 enfermedades, opera en las 17 Jurisdicciones Sanitarias y prácticamente en todas las unidades médicas en su fase

permanente, mientras que en las fases intensivas (Semanas Nacionales de Salud) se realiza un gran despliegue operativo llegando a instalarse hasta 4 mil 496 puestos de vacunación en cada Jornada.

La participación social y el apoyo de los padres de familia, han sido fundamentales en estos cinco años, para la aplicación de 5 millones 705 mil 544 dosis en la fase permanente, y 3 millones 416 mil 060 dosis en fases intensivas, logrando mantener los esquemas completos de vacunación en el 98 por ciento. Esto ha permitido que en el Estado tengamos…

- 23 años sin casos de poliomielitis.
- 32 años de ausencia de la difteria.
- 15 años sin casos de sarampión.
- 9 años sin casos de tétanos neonatal.

Una estrategia innovadora implementada en la presente administración es la incorporación en la evaluación del recién nacido de pruebas como el Tamiz Metabólico Neonatal Ampliado y el Tamiz Auditivo.

La primer prueba se implementó desde el 2007 y consiste en una prueba que identifica a partir de una gota de sangre la presencia de 67 enfermedades metabólicas; desde su implementación se han podido tamizar a 144 mil 236 niños y se han identificado 200 casos que han ingresado a tratamiento.

La segunda prueba es el Tamiz Auditivo Neonatal, es un procedimiento para la identificación temprana de la hipoacusia o

sordera, utilizando métodos electroacústicos y electrofisiológicos durante los primeros 28 días de nacido, siendo Tabasco el único estado que lo realiza en todos sus municipios; se han efectuado 25,052 Valoraciones y se han confirmado 50 casos que ya se encuentran en tratamiento.

Una acción importante en la salud de los niños es prevenir la deshidratación, causada por las enfermedades respiratorias agudas y las enfermedades diarreicas agudas, con este fin se distribuyeron 2 millones 043 mil 558 sobres de vida suero oral y se capacitó en la identificación de signos de alarma en ambos padecimientos a madres de familia, en beneficio de 185 mil 726 niñas y niños menores de cinco años de edad.

La nutrición, es clave en el desarrollo de los niños, la encuesta de Salud y Nutrición efectuada en el 2006, identifico en los menores de 5 años del Estado, una prevalencia del 3.9 por ciento de niños con bajo peso, por debajo de la media nacional que es de 5.3 por ciento. A lo largo de estos cinco años la tarea en la Secretaría de Salud, ha sido la alineación de todos los programas existentes para la atención de este problema de salud, por lo que se unieron esfuerzos con el DIF Estatal, Diconsa, Liconsa, actualmente se tienen en control a 21 mil 133 niños con algún riesgo nutricional, de los cuales se ha recuperado el 70 por ciento.

El sobrepeso y la obesidad se han convertido en un reto de salud pública para todos, en virtud de lo cual se ha desarrollado un amplio Programa de Combate al Sobrepeso y Obesidad**,** que incluye la realización del 1er. Foro Regional de Salud Alimentaria en marzo

del 2010, en donde se estableció el compromiso de difundir la importancia del sobrepeso y la obesidad con los representantes de diferentes sectores, se implemento también la estrategia del plato del Bien Comer, se elaboró y se dio el lanzamiento en el mes de junio de ese mismo año, la Guía Alimentaria Familiar y Recetario de Menús Regionales, así como la Guía de Lunch Escolares Saludables.

Se ha trabajado intensamente con el Sector Educativo y el DIF Estatal en la publicación y aplicación de los Lineamientos Generales para el expendio y distribución de alimentos en las escuelas del Estado, entrando en vigor el 10 de enero del 2011.

También, se focalizó la atención en 390 escuelas, donde se monitorean a 64 mil 694 niños de 3 a 16 años, el 22 por ciento de los cuales resulto con sobrepeso y obesidad, motivo por el cual, ingresaron a un protocolo de manejo para su control. En estas escuelas ya existen evidencias que se detuvo el problema de obesidad. Lo anterior, requirió la contratación de 47 profesionales de la nutrición, 17 activadores físicos y un médico especialista del deporte.

Como impulso al *Programa Escuela y Salud*, se intensificaron las medidas de prevención y protección a la salud en el ámbito escolar, con un paquete de 14 intervenciones, trabajando a la fecha en dos mil 546 escuelas de educación básica y media superior, realizando detecciones a 43 mil 165 alumnos para identificar problemas físicos de agudeza visual, auditivo, nutrición, postural, esquema de vacunación completos, déficit de atención,

entre otras; logrando a la fecha 472 Escuelas Certificadas como entornos Favorables a la Salud.

*Salud Bucal*

La salud comienza por la boca, por eso del 2007 a la fecha se han otorgado 1 millón 660 mil 230 consultas odontológicas. En el Componente Preventivo se ofertaron 3 millones 876 mil 098 actividades del Esquema Básico de Prevención, que comprendieron acciones como detección de placa bacteriana, instrucción de técnica de cepillado, instrucción de uso de hilo dental, profilaxis, revisión de tejidos bucales y sesiones educativas; dichas acciones se complementaron con 528 mil 395 selladores de fosetas y fisuras, así como 233 mil 261 aplicaciones tópicas de flúor en niños menores de 14 años.

En el Componente Curativo Asistencial, se realizaron 1 millón 062 mil 781 restauraciones y 280 mil 149 extracciones dentales, tratamientos que se complementaron con 399 mil 672 acciones como terapias pulpares, farmacoterapias y radiografías dentales, además se realizaron 200 mil 725 tratamientos integrales.

En el Componente Salud Bucal del Preescolar y Escolar, se llevaron a cabo 26 millones 005 mil 149 acciones educativo-preventivas, dirigidos a alumnos de 4 a 15 años de edad. Actualmente, se encuentran en control 258 mil 59 educandos en mil 843 planteles educativos.

En la estrategia de Niñas y Niños libres de caries dental, la cual sirve como reconocimiento al cumplir el Programas de Salud Bucal entre 80 y 100% en las diferentes acciones que los conforman,

fomenta una dinámica de procurar el autocuidado de la salud con actividades sencillas de bajo costo y de alto impacto; a la fecha se han izado cincuenta y dos banderas blancas con 5,272 escolares beneficiados. A la fecha, se tienen en control 124 Escuelas Libres de Caries Dental, que en conjunto suman más de 18 mil alumnos favorecidos.

*La Salud de la Mujer*

El desarrollo humano en Tabasco solo podrá alcanzarse si se tiene en cuenta a la mitad de la población, es decir, a las mujeres. Uno de los factores para avanzar en este proceso es lograr que hombres y mujeres tengan las mismas oportunidades. En Salud se ha trabajado intensamente a través del fortalecimiento de diferentes programas de prevención a favor de las mujeres.

Este año, se ha incrementado la capacitación en escuelas secundarias, bachillerato y universidades, a efecto de formar grupos de capacitadores en salud reproductiva; estrategia tendiente a compartir información entre y para los jóvenes, con la finalidad de disminuir el número de embarazos no deseados, enfermedades de transmisión sexual y los problemas en el embarazo, e indirectamente evitar la deserción escolar en los adolescentes.

En materia de Planificación Familiar**,** con miras a fortalecer la Salud de la Mujer y el control de la natalidad, a la fecha se han registrado al programa 143 mil 249 usuarias activas que utilizan algún método anticonceptivo, lo que representa un 35.4 por ciento de cobertura con relación al número de mujeres en edad fértil.

Es importante que las Unidades Médicas brinden protección, promoción, diagnóstico y Atención Médica Oportuna a las Embarazadas y es por eso que del 2007 a la fecha, se otorgaron 1 millón 157 mil 274 consultas de control y seguimiento del embarazo y se atendieron 169 mil 993 partos; además, se ofrecieron 233 mil 771 consultas a puérperas para detectar complicaciones después del parto.

Con el objetivo de salvaguardar la salud de las embarazadas y evitar muertes por contagio de la Influenza Estacional, se aplicaron 12 mil 549 vacunas trivalentes, con una cobertura del 103.9 por ciento de acuerdo a la meta en las mujeres embarazadas durante el segundo y tercer trimestre.

Entre las estrategias para mejorar la labor de las Parteras Tradicionales, se capacitó a un mil 076 personas en la Norma Oficial Mexicana NOM-007 para la Atención de la mujer durante el embarazo, parto y puerperio y del recién nacido y certificó a 274 en la Norma Técnica de Competencia Laboral, con la finalidad de que coadyuven a disminuir las muertes maternas y perinatales, ya que son el enlace con el primer y segundo nivel de atención de salud.

Dada la importancia de la Lactancia Materna, por los beneficios que brinda al binomio madre-hijo se ha capacitado al personal del Sector Salud con la impartición del Curso Avanzado en Apoyo a la Lactancia Materna (CAALMA), con la finalidad de formar grupos de capacitadores en todas las unidades médicas.

En la Etapa del Climaterio y Menopausia del 2007 a la fecha se realizaron 6 mil 546 densitometrías con la finalidad de detectar osteoporosis en esta etapa de la vida y poder establecer un diagnóstico oportuno y manejo preventivo, para evitar las fracturas y/o secuelas que estas pueden dejar en la mujer y que impactan en el estilo de vida, así como en el alto costo en salud.

En el combate Cáncer Cervicouterino se han desarrollado diferentes estrategias, que han permitido que en la evaluación nacional "Caminando a la Excelencia" el programa estatal haya sido reconocido con el primer lugar nacional por el más alto índice de cobertura de tamizaje.

Durante estos cinco años se ha fortalecido la detección oportuna y así, del 2007 a la fecha, se realizaron 637 mil 676 pruebas de Papanicolaou y 79 mil 324 pruebas para la detección del Virus Papiloma Humano (VPH). Lo anterior ha permitido una detección y un tratamiento más oportuno, que se ve reflejado en el impacto que se registra con la reducción de su tasa de mortalidad en los últimos 10 años, alcanzando una disminución del 59.4 por ciento.

En el control del Cáncer Mamario se han dado pasos importantes, ampliando la capacidad instalada, poniéndose en marcha nuevos servicios de mastografía en los municipios de Comalcalco, Macuspana y Paraíso. Desarrollamos una nueva estrategia para ampliar la cobertura y acercar los servicios de diagnóstico a través de dos unidades Móviles, la primera traslada a las mujeres de 50 a 69 años de sus localidades a los servicios de mastografía, la

segunda se encuentra equipada con un mastógrafo y recorre el Estado proporcionando este servicio.

Lo anterior ha permitido que del 2007 a la fecha se hayan realizado 606 mil 930 exploraciones clínicas mamarias, 72 mil 202 mastografías, lo cual ha contribuido a que el Programa de Tabasco haya ocupado en el 2009, el tercer lugar nacional por su incremento en la mastografía y en el 2010, el primer lugar nacional con el más alto índice de desempeño.

VIH-Sida

Los servicios para la prevención, atención y control del VIH – Sida, se han fortalecido con la apertura de las UNEMES CAPASITS, de los cuales 2 se encuentran en operación y 2 próximos a inaugurar; de igual manera se tienen instalados 5 Servicios para la Atención Integral de Sida (SAIs) en tres municipios.

A través de la red de servicios de salud de las 17 Jurisdicciones Sanitarias del Estado, se implementan las acciones preventivas de información y educación para la salud, diagnóstico y tratamiento oportuno, distribución de condones y la aplicación de pruebas rápidas beneficiando a la población de 10 a 59 años de edad, es decir a un millón 600 mil personas.

A partir de este año se autoriza el uso de la tripla medicamento para el tratamiento de los pacientes con VIH/SIDA, el cual concentra tres antirretrovirales que permitirán una sola toma de

medicamento y la reducción de efectos secundarios por dicho padecimiento.

Las mujeres embarazadas son objeto de especial vigilancia para reducir los riesgos de transmisión materna de VIH y sífilis, por esta razón se les ofrece pruebas de detección y de ser necesario, los tratamientos pertinentes gratuitos; en los últimos 5 años se han monitoreado alrededor de 120 mil embarazadas.
En este año se llevó a cabo en la entidad el XII Congreso Nacional de VIH/SIDA y otras Infecciones de Transmisión Sexual, contando con una afluencia poblacional de 3,000 personas de todo el País, el cual permitió el intercambio de experiencias exitosas y la identificación de avances científicos y tecnológicos en la materia.

*Salud Psicosocial*

Con el propósito de contribuir al bienestar integral de los tabasqueños, se han realizado acciones específicas con el objetivo de prevenir, detectar y atender adecuadamente los problemas de salud psicosocial en la población. En el 2007, se realizaron 61 mil 494 atenciones y a la fecha 221 mil 273; de las cuales 26 mil 349 corresponden a este primer semestre del 2011.

En Tabasco, los Trastornos Depresivos representan la primera causa de atención en los servicios de Salud Mental. Durante este 2011, se han otorgado 7 mil 728 atenciones a pacientes con algún Trastorno Depresivo, lo que representa el 29.3 por ciento del total de consultas.

En el 2007 se atendieron a mil 605 mujeres en los Servicios de Salud Mental y Servicios Especializados de Atención a la Violencia Familiar y Sexual; a la fecha, se atienden a 6 mil 641 Mujeres, esto gracias a las estrategias enfocadas a favorecer el desarrollo y empoderamiento de las mujeres, a través de 10 Clínicas de Servicios Especializados de Atención a la Violencia Familiar y Sexual.

*Programa de prevención del Suicidio*

A partir del 2008 se puso en marcha 6 Brigadas de Salud Mental, en los municipios de Balancán, Centro, Emiliano Zapata, Paraíso, Tacotalpa y Teapa, las cuales han trabajado en 41 escuelas intervenidas de nivel secundaria y preparatoria, logrando aplicar a 13 mil 601 adolescentes la encuesta de riesgo, de los cuales y se realizaron 20 mil 468 Atenciones. Lográndose la disminución de un 92 por ciento del Riesgo de Suicidio en los adolescentes intervenidos y un 90 por ciento de Adhesión o permanencia en el Tratamiento Terapéutico Grupal.

Las Brigadas de Salud Mental, realizaron visitas domiciliarias a 193 familias con antecedentes de suicidio, donde se otorgaron 3 mil 734 atenciones con un resultado del 90 por ciento de adhesión al Tratamiento de Terapia Familiar.

Otras acciones importantes para el control de este problema de salud pública, ha sido la instalación en el 2008 del Subcomité Especial Interinstitucional para la Prevención del Suicidio, que ha tenido como objetivo fortalecer y crear acciones que optimicen las medidas preventivas para disminuir las conductas suicidas y el

diseño, lanzamiento y difusión de la campaña de Prevención del Suicidio "Abraza la Vida" en el 2009.

Los Servicios de Salud Mental a la fecha, han realizado 4 mil 640 detecciones de casos nuevos de 1ª vez con riesgo de suicidio y brindado 11 mil 339 atenciones a usuarios con riesgo.

En el Programa de Prevención y Control de las Adicciones, se han aplicado 316 mil 351 detecciones y brindado 16 mil 447 atenciones en las Unidades de Primer nivel.

En 2007, el Sistema de Vigilancia Epidemiológica de las Adicciones (SISVEA) comenzó con un padrón de 9 Centros de Tratamiento y Rehabilitación en Adicciones, 2 Centros de Internamiento de Adolescentes de varones y niñas y 4 Hospitales Generales. Para el 2010 el padrón se incrementó a 30 Centros de Tratamiento y Rehabilitación en adicciones.

En el 2011, las personas responsables de los Centros de Tratamiento y Rehabilitación en Adicciones, reciben capacitación por parte de Fundación Oceánica, Fundación Carlos Slim e Imbursa Grupo Financiero, a través del Centro Nacional para la Prevención y Control de las Adicciones CENADIC.

En 2010, se forman 36 Asociaciones Juveniles con un impacto de mil 193 alumnos de Nivel Secundaria.

En el Colegio de Bachilleres de Tabasco (COBATAB) se capacito al personal docente en el Proceso de Asociaciones Juveniles para

llevarlo a cabo en los diferentes planteles del Estado. Capacitando a 80 Orientadores Educativos para este fin. Como resultado, en 2011 se pusieron en marcha 35 Asociaciones Juveniles con mil 500 alumnos, alcanzando un impacto de difusión a 12 mil alumnos de nivel medio superior.

*La Salud de los Adultos Mayores*

*La Prevención y la Atención de la Población con Enfermedades Crónicas*

Actualmente se encuentran en control y tratamiento asegurado por estos padecimientos 25 mil 397 diabéticos y 25 mil 987 hipertensos, que han sido identificados gracias a la aplicación de un millón 282 mil 253 detecciones para Diabetes, Hipertensión Arterial, Obesidad y Dislipidemias.

Entre las acciones emprendidas, se encuentra el funcionamiento de tres Unidades de Especialidades Médicas (UNEMES de Enfermedades Crónicas), en los municipios de Centro, Cunduacán y Emiliano Zapata; en ellas, se otorga servicios de atención médica, enfermería, nutrición, psicología y trabajo social, cada una con su plan de acción a favor del paciente en control y sus familiares.

Actualmente son atendidos 779 pacientes de primera vez y 3 mil 811 pacientes subsecuentes; mismos que posteriormente son canalizados a sus centros de salud por haber logrado el control metabólico en los seis meses establecidos en el programa.

Con la estrategia nacional de Cinco Pasos por tu Salud se ha logrado la incorporación de mil 978 personas mayores de 20 años,

que están esforzándose por lograr un verdadero cambio en sus estilos de vida para mejorar su salud.

Gracias a estas acciones intensivas el Programa de Riesgo Cardiovascular, recibió en la Evaluación Nacional Caminando a la Excelencia 2010, el Tercer Lugar en cobertura de atención.

*Enfermedades trasmitidas por Vector y Zoonosis*

*Dengue*

En el caso de las acciones de promoción, vigilancia, prevención y control del dengue, en Tabasco se han intensificado año con año, durante el periodo de 2007 a 2010, en forma acumulada, se han trabajado 4 mil 131 localidades en todo el Estado, en donde se han realizado 7 millones 412 mil 858 visitas domiciliarias.

Adicionalmente se han inspeccionado más de 62 millones 173 mil recipientes y depósitos diversos, de los cuales se destruyeron 21 millones 613 mil criaderos potenciales de moscos. Durante ese período se trabajó por vía terrestre 7,626 localidades diversas tratando con insecticida piretroide una extensión de 830 mil 59 hectáreas.

Durante los años 2007, 2008 y 2009 se efectuaron en promedio 2 fases de nebulización aérea cada año enfocándose a las áreas problemas con afectación por fenómenos hidrometeorológicos abarcando un área tratada de 172 mil 416 hectáreas.

En este 2011 ya se han realizado 1 millón 153 mil 198 visitas domiciliarias en 617 localidades de los 17 municipios,

inspeccionando más de 8 millones 471 mil recipientes diversos, de los cuales se destruyeron 3 millones 982 mil 431 criaderos potenciales de reproducción de moscos. Se realizó nebulización por vía terrestre en 104 mil 281 hectáreas de un mil 919 localidades del Estado.

A la fecha los casos de dengue en Tabasco se mantiene controlados debido a las acciones implementadas y a los recursos invertidos procedentes de la Federación, el programa de Seguro Popular y Programa de Empleo Temporal, lo cual ha permitido que el Estado haya sido reconocido en 2009, como primer lugar en la Estrategia Nacional de "Caminando a la Excelencia" en el Programa de Dengue y que periódicamente, sea seleccionado para efectuar reuniones Nacionales de Secretarios de Salud y Regionales Sur-Sureste.

Todas las acciones han contribuido a disminuir el 67 por ciento de los casos por dengue hasta el mes de agosto de 2011, en relación al mismo período del 2010. En lo que va del año se han presentado 80 casos. Si se comparan estos, con los del mismo período en 2007 la disminución es del 77 por ciento.

*Paludismo*

El Programa de Prevención y Control del Paludismo, se consolida como un programa de éxito con logros significativos en la Salud de los Tabasqueños, al alcanzar la cifra histórica del menor número de casos, al corte del mes de septiembre 2011, en los últimos 30 años; y una disminución del 83.8% de casos en relación al cierre de la administración pasada en 2006.

Se superó de forma anticipada la meta de Objetivos del Milenio de disminuir la Prevalencia del Paludismo y contemplada en los indicadores del PROSEC 2007-2012; con el cierre 2010 al registrar una Prevalencia de 0.97 por 100 mil habitantes.

De enero de 2007 a septiembre de 2011, se han tomado 390,465 muestras de Gota Gruesa para diagnóstico de Paludismo con sus respectivos Tratamientos Supresivos de Dosis Única; de los cuales se confirmaron 166 Casos por Plasmodium vivax, a quienes se les dio un esquema completo de Tratamiento de Dosis Única 3X3X3 y a 891 Colaterales; es decir una cobertura del 100% a casos y colaterales. En acciones al Vector, en el mismo período; se realizó Rociado domiciliario a 100,843 viviendas, se nebulizaron con Rociado Espacial 14,934 Has. Esto para la fase adulta del mosquito Anopheles; además se realizó Rociado antilarvario en 4,244 Has. de criaderos naturales. Esto para la fase acuática del mosquito (larva).

*Rabia*

En lo referente al Programa de Rabia, hace 17 años que no se registran casos de rabia canina en el Estado y 22 años sin casos de rabia humana transmitidas por perro o gato. Esto habla del éxito del programa.

La Vacunación de perros y gatos, se lleva a cabo de forma permanente en todos los Centro de Salud del Estado y a través de acciones masivas, intensivas y gratuitas, como son las Semanas Nacional de Vacunación Antirrábica Canina y Felina, realizadas

siempre en los meses de marzo y septiembre, con la finalidad de mantener controlado el virus trasmisor. A la fecha se han vacunado 1 millón 304 mil 979 mascotas, durante el período de 2007 al 2010; para el presente año se aplicaran la cantidad de 324,734 de dosis para perros y gatos, en esterilizaciones en este mismo período se han realizado 16 mil 984 cirugías en perros y gatos, evitándose el nacimiento de 294 mil 144 crías no deseadas; en el año 2011, se tiene programado realizar la cantidad de 4 mil cirugías en perro y gatos. El Estado de Tabasco fue sede en el 2009, de la Inauguración de la Semana Nacional de Vacunación Antirrábica Canina y Felina y en el 2010 de la Reunión Nacional de Líderes de Programas de Zoonosis.

*IV. Elevando la calidad de los Servicios de Salud*

*Atención Médica*

Para la detección temprana de enfermedades y tratamiento oportuno fueron otorgadas durante el período comprendido del año 2007 al mes de Septiembre 2011, un total de 21 millón 501 mil 244 consultas, con un promedio de 20 consultas diarias. El promedio de consulta diaria establecido en los indicadores de Caminando a la Excelencia es de 12 a 24.

*Caravanas de la salud*

El esfuerzo compartido entre las autoridades Federales y Estatales, hizo posible que en el Estado de Tabasco se pusiera en marcha la estrategia de Caravanas de la Salud. En el año 2007, el Estado contaba con 48 unidades Móviles y a inicios del año 2008, se pone en marcha la estrategia de Caravanas de la Salud con 8 Unidades otorgadas por la DGPLADES y Tabasco realiza la alineación de sus

48 Unidades Móviles a la Estrategia Nacional con una inversión de 2 millones 928 mil pesos. Actualmente contamos con 65 caravanas de los cuales 16 corresponden a la Federación y 49 al Estado, cuyo objetivo es proporcionar servicios regulares de promoción, prevención, atención médica y odontológica a la población que habita en localidades geográficamente dispersas y de difícil acceso, mediante equipos de salud itinerantes y Unidad Médica Móvil.

Es importante destacar que de 2008 a 2010 fueron acreditadas, por la Dirección General de Calidad y Educación en Salud, el 93% de las Caravanas de la Salud que operan en el Estado, lo cual garantiza la prestación de los servicios que integran el CAUSES (Catálogo Universal de Servicios de Salud) y el acceso a los recursos del Sistema de Protección Social en Salud, que nos permite proporcionar a la población usuaria, atención equitativa, oportuna y de calidad, con recursos humanos capacitados, con sensibilidad intercultural y respeto a la diversidad.

En 2007 se tenía cobertura en 150 localidades de 9 municipios y se beneficiaba a 92 mil 640 habitantes; a la fecha, gracias al fortalecimiento de esta estrategia, ha sido posible atender a 407 Localidades de 11 Municipios con una población total de 107 mil 071 habitantes, lo que significa un incremento del 15% de la cobertura de atención a la población que radica en localidades de difícil acceso.

De enero de 2007 a septiembre de 2011, se han otorgado 827 mil 997 consultas médicas, con un promedio diario de 18 consultas por

medico, acorde a la media Nacional. En el mismo período también se proporcionaron 46 mil 410 consultas odontológicas.

Con la finalidad de coadyuvar en la reducción de la mortalidad materna, fueron atendidas 1,388 nuevas embarazadas cubriéndose al 100% con su esquema de vacunación; lo anterior ha permitido alcanzar el 55% de captación de embarazadas que ubica a Tabasco por arriba de la media nacional que es del 45%.

Los avances en el control de enfermedades crónico degenerativas tales como Hipertensión Arterial Sistémica y Diabetes Mellitus, manifiestan logros del 76 y 68%, respectivamente, a junio de 2011, ambos por encima de los estándares establecidos para la entidad que son del 70 y 60%. Coadyuvando así en la reducción de complicaciones o secuelas que ocasiona en los pacientes pérdida de años de vida saludables así como gastos catastróficos.

De 2007 a Septiembre del 2011 realizaron 706 mil 623 acciones de promoción y prevención a la salud, destacándose los talleres y sesiones educativas, así como detecciones tempranas de enfermedades crónicas degenerativas y aplicación de vacunas.
Dentro de la estrategia de Caravanas, Tabasco es la primera entidad del País que acredita el primer grupo de Ayuda Mutua, lo que garantiza que los pacientes que integran este Club, cuenten con los conocimientos, habilidades y destrezas para el buen control de su enfermedad y promover la prevención en las familias de su localidad; así mismo se acredita la Escuela Primaria "Plutarco Elías Calles" del Municipio de Centro y una Comunidad Saludable, en el Municipio de Macuspana.

En Tabasco se cuenta además con dos Caravanas de Especialidades, alineadas a la Estrategia Federal: la Unidad Móvil Optométrica y la Unidad Móvil de Especialidad Audiológica.
Unidad Móvil Optométrica. En 2007 se realizaron 4 mil, 248 detecciones, encontrando 3 mil, 440 con deficiencia visual, otorgando 2 mil, 132 lentes.

Para el mes de agosto de 2011, se valoraron a 3 mil, 900 pacientes, detectándose con deficiencias visuales a 2 mil, 808 pacientes y otorgando solo 250 apoyos con lentes. Esto es, 1 mil, 882 menos (752%) que en 2007, lo cual se atribuye a la carencia de recursos financieros para la compra de lentes.

Unidad Móvil Audiológica. Se realizaron 434 consultas de audiología, detectando 39 pacientes con hipoacusia. Además se realizaron 329 Pruebas de Tamiz Auditivo, detectándose 2 menores con hipoacusia que se refirieron para adaptación de auxiliares auditivos al Hospital del Niño "Dr. Rodolfo Nieto Padrón".

*Programa Oportunidades*
El Programa de Desarrollo Humano *Oportunidades* beneficia a familias que viven en condiciones de pobreza extrema, con el fin de incrementar las capacidades de sus miembros y ampliar sus alternativas para alcanzar mejores niveles de bienestar a través del mejoramiento de opciones en educación, salud, y alimentación.

A través del componente de salud, se otorgaron 6 millones, 292 mil 754 consultas generales en beneficio de 170 mil 140 familias,

se impartieron 58 mil 828 Talleres a Estudiantes de Educación Media Superior y 429 mil 298 Talleres Comunitarios a Titulares.

Se entregaron 3 millones 998 mil 733 sobres de Suplemento Alimenticio "Nutrisano" a 43 mil 320 menores de cinco años y 3 millones 733 mil 131 sobres "Nutrivida" a 10 mil 561 mujeres embarazadas y en lactancia mejorando con esto, las condiciones nutricionales de esta población.

A través del Modelo Alternativo de Salud (MAS) Zonas Urbanas implementado en el año 2010, en 10 unidades medicas se han entregado 409 mil 080 dosis de Suplemento Alimenticio de "Vita niño" a niños menores de 5 años, y 115 mil 320 dosis de Suplemento Alimenticio "Nutrivida Tabletas" a mujeres Embarazadas y en Lactancia.

Tabasco conjuntamente con 8 entidades federativas fue seleccionado para pilotear el Proyecto Sistema Nominal en Salud (SINOS-Consulta Segura) el cual está basado en las acciones registradas en las Cartillas Nacionales de Salud. Proporciona información general, con fines preventivos, del estado de salud de la población afiliada al Sistema de Protección Social en Salud (Seguro Popular) y Oportunidades.

Este proyecto da inicio el 01 de marzo del presente año en 3 Unidades Médicas del Municipio de Cunduacán, Tabasco, con una inversión de 38 millones 473 mil 75 pesos, para la compra de 582 equipos tecnológicos.

Al 31 de agosto del presente año, se otorgaron 15 mil 218 Consultas Seguras.

*Atención médica especializada*

La Red Hospitalaria de la Secretaria de Salud, cuenta con 23 Unidades; 5 Hospitales Regionales de Alta Especialidad, 11 Hospitales Generales y 8 Comunitarios.

Con la finalidad de Incrementar la cobertura de los servicios y hacer más accesible la atención en instalaciones dignas y funcionales, tanto para los prestadores de servicios, como para los usuarios, los servicios de Atención Médica Especializada, han sido fortalecidos sin precedente durante la presente administración.

El 15 de septiembre de 2007, inicia operaciones el nuevo Hospital de Alta Especialidad de la Mujer de 120 camas censables, con el fin de disminuir la morbimortalidad materna y perinatal en Tabasco y coadyuvar en la resolución de los problemas de esterilidad e infertilidad y climaterio, además de brindar apoyo psicológico a las mujeres víctimas de maltratos y/o violencia intrafamiliar, en instalaciones de avanzado diseño, alta tecnología y máxima resolución con recursos humanos altamente capacitados para garantizar la prestación de servicios con eficiencia y calidad, con amplio reconocimiento en la región Sur Sureste del País.

Para proporcionar la atención de calidad a todos los niños que por su patología requieran la atención de los servicios de diagnostico y tratamiento oportunos para su mejor recuperación y como parte del Fortalecimiento Integral de los servicios en el Hospital Regional

de Alta Especialidad del Niño "Dr. Rodolfo Nieto Padrón", en marzo de 2008 se realizaron obras importantes de remodelación y modernización tales como: la adecuación del área para el Centro Regional de Investigación y Tratamiento del Asma Pediátrico, reubicación y acondicionamiento del servicio de Infectología y la Consulta Externa de la División de Cirugía, en los consultorios de Cirugía Cardiovascular, Otorrinolaringología, Neurocirugía, Oftalmología, Cirugía Plástica Reconstructiva, Cirugía Maxilofacial, Urología, Traumatología y Ortopedia, Ecocardiografía y Cirugía Pediátrica. Y en marzo de 2009 se llevo a efecto la construcción de quirófanos de Neurocardio, Ortopedia, Cirugía General y Endosuite.

Se colocó la primera piedra para la construcción del nuevo Hospital Comunitario de 12 camas censables en el municipio de Centla, el día 3 de octubre de 2008, para beneficio de 80 mil 226 habitantes, donde se prestarán servicios de las 4 especialidades básicas, además de Imagenología, Laboratorio, Urgencias, Tococirugía, Dietología y Hospitalización, con avances del 95%.

Con fecha 07 de noviembre de 2008, se colocó la primera piedra para la construcción del nuevo Hospital General de Cárdenas de 120 camas censables, con un diseño contemporáneo basado en la funcionalidad, equilibrio armónico entre la forma y la estructura, que optimiza espacios y crea un ambiente funcional a la vanguardia de la Arquitectura Hospitalaria, donde se contemplan las áreas de Consulta Externa, Auxiliares de Diagnostico y Tratamiento, Dietología, Hospitalización y Consulta Externa de Módulos Mater, Ginecología, Colposcopia, Psiquiatría, Psicología, Psicoterapeutas, Sala de Terapia Grupal, etc; para cubrir las

necesidades y satisfacer las demandas actuales de 493 mil 727 habitantes procedentes de esa región, con un avance físico del 47%.

El día 17 de septiembre de 2009, fue inaugurado el nuevo Hospital General de Comalcalco de 60 camas censables, que ha permitido elevar la capacidad resolutiva de los servicios y disminuir el número de traslados a Hospitales de Alta Especialidad de la ciudad de Villahermosa, donde se proporcionan servicios de: Urgencias Médicas, Cirugía, Tococirugía, Atención de partos, Hospitalización General, Consulta Externa de Especialidad y Servicios Auxiliares de diagnóstico Laboratorio Clínico, Rayos "X" y Ultrasonografía, además de especialidades médicas como: Medicina Interna, Psiquiatría, Terapia Familiar y Psicología; Cirugía, Ortopedia y Traumatología; Ginecología y Obstetricia, Colposcopia y Pediatría, para beneficio de aproximadamente 853,952 personas, que carecen de seguridad social, procedentes de municipios circunvecinos, además de los Estados de Chiapas y Veracruz.

Así mismo, el 06 de noviembre de 2009, fue inaugurado el Hospital Comunitario de 12 camas censables en el municipio de Jonuta, donde se prestan servicios de las 4 especialidades básicas, mismo que beneficia a una población de 29 mil 389 habitantes.

El 28 Junio de 2010, el Hospital Regional de Alta Especialidad "Dr. Gustavo A. Rovirosa Pérez" se remodela y pone en marcha el área de UCIN y Neonatología del servicio de Pediatría, como una estrategia de atención, dado que el Hospital se convirtió en

receptor único de embarazo de alto riesgo en la entidad, por lo que se priorizo la atención al recién nacido de alto riesgo.

*Productividad hospitalaria*

Durante la gestión de este gobierno se han atendido 485 mil 238 egresos hospitalarios; se otorgaron 2 millones 283 mil 423 consultas de especialidad; 8 millones 995 mil 739 consultas de urgencias; 256 mil 440 cirugías; 90 mil 122 partos y 61 mil 432 cesáreas.

Así mismo, se realizaron 13 millones 480 mil 020 estudios de laboratorio clínico, 162 mil 258 estudios de anatomía patológica, 629 mil 096 estudios de ultrasonido, 122 mil 565 tomografías, 1 millón 532 mil 568 estudios de rayos X, 168 mil 527 electrocardiogramas y 13 mil 281 estudios de electroencefalografía.

*Apoyos brindados por fundaciones*

A través de la gestión de las autoridades gubernamentales se logró el apoyo con 123 millones 343 mil 722 pesos, por parte de la Fundación Gonzalo Rio Arronte, I.A.P. para la donación de equipo médico con tecnología de punta y reforzar los diferentes servicios del Hospital Regional de A.E. de la Mujer (72 millones 308 mil 908), el Hospital Regional de A.E. del Niño (25 millones 467 mil 445) y del H.G. de Comalcalco (25 millones 567 mil 368 pesos).

Sin duda, en estos 5 años, los donativos a la Secretaría de Salud del Estado de Tabasco por parte de organismos no gubernamentales, ha permitido reforzar su equipamiento médico y

de laboratorio, así como de infraestructura física, mejorando así la atención con calidad y calidez a la población tabasqueña.

*Programa de atención a personas con discapacidad*

Es importante mencionar que a partir del 12 de Septiembre del 2010, por Decreto Oficial del Estado, el Centro de Rehabilitación y Educación Especial (C.R.E.E.), paso a formar parte de la estructura organizacional de la Secretaría de Salud en el Estado de Tabasco, así como las Unidades Básicas de Rehabilitación (U.B.R.) de los municipios de Cárdenas, Centla, Comalcalco, Emiliano Zapata, Teapa.

*Productividad*

El Centro de Rehabilitación y Educación Especial proporcionó 14 mil 726 consultas de septiembre 2010 a la fecha y 99 mil 074 terapias físicas, ocupacional y de lenguaje. En las UBR de Cárdenas, Centla, Comalcalco, Emiliano Zapata y Teapa se proporcionaron 10 mil 285 consulta y 136 mil 389 terapias.

*Trabajo social*

Los trabajadores sociales de la Secretaría de Salud, participan en la formación de este personal a través del Programa de "Capacitación Continua", que les permite contar con los instrumentos y habilidades para proporcionar un trato oportuno y de calidad a la población demandante; así mismo, orientan y atienden a los usuarios que demandan los servicios de salud en las Unidades Operativas.

A través del Sistema de Referencia y Contrarreferencia se proporciona atención acorde a las necesidades de cada paciente, que permite la utilización de los servicios escalonados dentro de una moderna red funcional de servicios, de alta tecnología y máxima resolución, según nivel de atención: Caravanas de la Salud, Centros de Salud, Hospitales Comunitarios, Hospitales Generales y de Alta Especialidad; y dar respuesta a las necesidades actuales garantizando la prestación de servicios con la calidad y eficiencia que la población merece, a fin de disminuir la saturación o subutilización de los establecimientos de salud. Desde el año 2007 a agosto de 2011, hemos realizado 243 mil 887 referencias de pacientes.

Dentro de los grupos de autoayuda para la promoción, prevención y control de enfermedades, se brinda orientación e información a mujeres embarazadas y pacientes con padecimientos crónico degenerativos; actualmente se encuentran 1 mil 066 grupos activos, lo que beneficia a 46 mil 131 personas.

*Cirugías extramuros*

El Programa Estatal de Cirugías Extramuros está diseñado para atender y apoyar a la población vulnerable de la entidad, desde sus inicios hasta la fecha se han realizado 20 mil 361 cirugías, de las cuales para el 2011: 927 fueron extracciones de Catarata, 302 Exceresis de Pterigion, 478 Obturación Tubárica Bilateral, 59 de Estrabismo, 499 Quistes y Lipomas, 63 de Labio y Paladar Hendido, 707 de Hernioplastías, mil 648 Colecistectomías y 19 Safenectomías. Realizándose 624 cirugías más que en el 2007.

El Cáncer es una enfermedad catastrófica, de gran trascendencia que cuando se presenta, afecta toda la dinámica familiar. Cuando quien la padece es un niño, toma mayor relevancia. Hoy la ciencia médica ha desarrollado importantes elementos para poder ofrecer mayores y mejores oportunidades en la recuperación de la salud de aquellos niños que la padecen. En la presente administración, se han dado pasos importantes para su atención, en el 2008 con el apoyo de la Fundación Teletón se puso en marcha la Primer Unidad de Oncología Pediátrica del Hospital Regional de Alta Especialidad del Niño "Dr. Rodolfo Nieto Padrón", la primera en el País; desde entonces, la Fundación ha confiado en Tabasco y en el 2011 entregó equipo biomédico que fortalecerá el diagnóstico y tratamiento de esta enfermedad con un valor superior a los 14 millones de pesos. Hasta el momento, la Fundación Teletón ha entregado apoyos que superan los 82 millones de pesos.

*Sistema Estatal de Urgencias*

Salvaguardar la vida y la integridad de las personas que sufren accidentes o se encuentran amenazadas por alguna urgencia médica, es la función fundamental del Sistema Estatal de Urgencias, por lo que hemos realizado acciones y actividades para disminuir la mortalidad como consecuencia de accidentes y urgencias médicas, así mismo, limitar el daño provocado por lesiones favoreciendo la recuperación temprana y prevenir posibles discapacidades.

*Atención Prehospitalaria*

En este rubro, durante la presente administración, a través de la Dirección del Sistema Estatal de Urgencias, se han otorgado 18 mil

135 atenciones prehospitalarias exitosas, de las cuales el 97.2% cumplieron con el indicador de eficiencia que mide la oportunidad de llegada del servicio al sitio del incidente. Todo esto puede traducirse como haber salvado la vida a igual número de tabasqueños.

Otra actividad importante que se realiza es el rescate urbano de personas atrapadas o prensadas en el interior de sus vehículos después de un accidente, habiendo sido auxiliadas mil cincuenta y tres personas en el transcurso de esta administración.

En materia de capacitación para la prevención de lesiones y accidentes y la atención inmediata de las urgencias médicas, se impartieron 234 cursos dirigidos a personal médico, paramédico y de apoyo de las diferentes instituciones del sector salud, del sector educativo y de la población civil, beneficiando con ellos a cinco mil 546 personas.

*Programa de Seguridad Vial*

Se formaron como Promotores en Seguridad Vial 24 elementos del área de capacitación de la Policía Estatal de Caminos quienes a su vez capacitaron a 2 mil 486 adolescentes estudiantes de nivel secundaria y bachillerato de ocho planteles educativos.

Se formaron como Técnicos Operadores de Alcoholimetría 51 elementos de la Policía Estatal de Caminos quienes participaron en el Operativo vacacional de Semana Santa 2011 integrándose al Programa de Alcoholimetría Permanente para el control de aliento en conductores.

*Formación de Recursos*

Durante esta administración, en la escuela de Formación de Técnicos en Urgencias Médicas, se impartieron siete cursos, en los cuales recibieron preparación y capacitación con altos estándares de calidad, formación sólida en valores y mística de servicio al necesitado, 280 jóvenes graduados como Técnicos en Urgencias Médicas, muchos de los cuales, se han incorporado a la vida productiva prestando sus servicios en las diferentes instituciones del sector salud y del sector privado.

Programa Hospital Seguro

Se certificó como Hospital Seguro al Hospital Regional de Alta Especialidad "Dr. Juan Graham Casasús", se encuentran en proceso de certificación el Hospital General de Zona No. 46 del Instituto Mexicano del Seguro Social (IMSS), el Hospital General "Dr. Daniel Gurría Urgell" del Instituto de Seguridad y Servicios Sociales de los Trabajadores del Estado (ISSSTE) y el Hospital Regional de Alta Especialidad "Dr. Gustavo A. Rovirosa Pérez".

*Protección Contra Riesgos Sanitarios*

En este rubro se busca proteger a la totalidad de la población ante los llamados riesgos sanitarios, como los eventos que ponen en peligro la salud o la vida humana. De igual forma, el fomento y regulación sanitaria son las principales herramientas para evitar riesgos a la población, y promover la corresponsabilidad y participación de la comunidad en esta materia.

Una de las estrategias es la Vigilancia Sanitaria de establecimientos de alimentos, bebidas alcohólicas y no alcohólicas, intensificándose en temporadas de mayor concentración de personas "ferias, cuaresma, semana santa, fiestas patrias, períodos vacacionales, etc.". En el 2011, se realizaron 11 mil 417 visitas de verificación; de igual manera se han realizado 4 mil 712 toma de muestras para detectar la calidad sanitaria de los mismos. Emitiendo un total de 16 mil 129 opiniones técnico legales.

Se realizaron también, 1,004 pláticas de fomento sanitario dirigido al personal que manipulan alimentos y bebidas, distribuyendo en total 5 mil 302 impresos, entre trípticos, carteles y folletos, referidos a la aplicación de las buenas prácticas de higiene y sanidad.

Con la finalidad de detectar a tiempo eventos de florecimientos algales nocivos (FAN), conocido como Marea Roja, se da continuidad al muestreo de agua de laguna y mar en la zona costera del Estado, para la detección oportuna del fitoplancton; el impacto se refleja directamente en la prevención de intoxicaciones alimentarias por el consumo de especies contaminadas. La oportuna comunicación de riesgos que se establece a través de este programa, beneficia a la población al evitar el consumo de productos contaminados que pongan en riesgo su salud; e indirectamente al sector restaurantero al especificar las especies prohibidas.

En materia de control y fomento sanitario, el 99.4 por ciento de los establecimientos sujetos a regulación cumplieron las disposiciones establecidas en la Ley General para el Control de Tabaco y la Ley de Salud del Estado, manteniendo espacios 100 por ciento Libres de Humo de Tabaco, con estas acciones se protegió a más de 668 mil 800 fumadores pasivos que se encontraban expuestos al humo de tabaco de manera involuntaria.

Se realizaron 19 mil 416 verificaciones Sanitarias a Edificios Públicos de Gobierno, Escuelas Públicas y Privadas, Establecimientos Mercantiles, Establecimientos dedicados a la comercialización de bebidas y alimentos y centros nocturnos; y en el marco de la conmemoración del Día mundial Sin tabaco, el Gobierno del Estado otorgó 456 reconocimientos a los diferentes servicios que han hecho un meritorio esfuerzo por mantener los espacios 100 por ciento Libres de Humo de Tabaco, lo que refrenda su compromiso de fomentar una cultura preventiva en los jóvenes estudiantes y en el personal docente y administrativo.

Con la entrada en vigor de la nuevas disposición para el control de la comercialización de antibióticos, con el fin de evitar el uso indebido y la resistencia bacterianas a estos productos, y contribuir al programa estatal de farmacodependencia, se han verificado 7 mil 335 farmacias, de igual forma se impartieron 37 cursos-talleres sobre manejo y dispensación de medicamentos en farmacias, bajo el modelo de normas de competencia laboral a favor de 859 empleados, responsables y propietarios.

Así mismo, con la finalidad de contribuir al mejoramiento de la calidad de los servicios y proveer Sangre Segura a la población en general se han verificado 927 unidades médico-hospitalarias con actos quirúrgicos y obstétricos, de igual forma se han efectuado 9 mil 152 verificaciones a establecimientos de servicios ambulatorios.

Para la prevención y control del cólera, el suministro y manejo seguro de agua para consumo humano y el saneamiento básico son de vital importancia, por lo que en el periodo se ha realizado un total de 1,342 muestras de aguas residuales para detectar la presencia del *Vibrio cholerae 01* causante de potenciales brotes epidémicos. En cuanto al monitoreo de aguas blancas en el Estado, se han tomado un total de 2 mil 911 para la detección de este agente patógeno. Esta vigilancia nos permite activar de inmediato los sistemas de vigilancia epidemiológicos y sanitarios que nos permiten controlar y prevenir brotes de enfermedades infecciosas en la población.

Por otra parte, en el mes de agosto del 2008 se instaló en el Estado y en el Sureste de la República Mexicana, el Primer Centro de Acopio Temporal de recolección de envases vacíos de plaguicidas de uso urbano, agrícola y pecuario, a partir de entonces se han recolectado 38.3 toneladas de envases vacíos, evitando con ello la contaminación de los suelos y cuerpos de agua y principalmente la reutilización de estos envases.

*Para elevar la capacidad y habilidades del capital Humano*

Del 2007 a la fecha, la Secretaría de Salud ha realizado 1,577 Cursos de Capacitación que han permitido fortalecer el conocimiento en 27 mil 840 Profesionales de la Salud de las distintas ramas que integran ese gran equipo de trabajo.

En la red hospitalaria se han preparado en este periodo, 785 Médicos Internos de Pregrado de diferentes Universidades y han cumplido con su Servicio Social 7 mil 092 Profesionales de Licenciatura y Nivel Técnico. Además de la conclusión de su formación, ellos representan un gran apoyo en la prestación de los servicios de salud.

Actualmente, se están formando 188 Médicos Especialistas en: Anestesiología, Cirugía General, Ginecología y Obstetricia, Medicina Interna, Ortopedia, Imagenología, Pediatría, Psiquiatría y Medicina Familiar. También en las Sub-especialidades de Cirugía Pediátrica y Neonatología.

En materia de investigación, se otorgó registro oficial a 1652 Proyectos y se realizaron 5 Foros de Investigación en Salud de Postgrado, en donde han participado 237 Médicos Residentes de diferentes Especialidades, lográndose incrementar la eficiencia terminal del 40 al 96 por ciento.

Finalmente, se ha impulsado la difusión del conocimiento a través de 12 mil ejemplares de la Revista Salud en Tabasco.

Para garantizar la Calidad de la atención, a la fecha se han acreditado 471 unidades médicas que corresponde al 90 por ciento del total.

En lo que concierne a construir Ciudadanía, Aval Ciudadano: actualmente se encuentran instalados un total de 503 Comités de Aval Ciudadano en las Unidades Médicas de la Secretaría de Salud y un Comité en el Centro Médico ISSET.

Para conocer la satisfacción de los usuarios de los servicios de salud que se otorgan a la población, la Secretaría de Salud, realiza el monitoreo de Indicadores de Calidad, los datos actuales en el 1er. Nivel de atención en trato digno es de 96.7 por ciento, en lo referente a la Organización de los Servicios 1er. Nivel urbano: 86.1 por ciento, en la Organización de los Servicios, 1er. Nivel rural 90.1 por cinto y Atención médica efectiva 94 por ciento de satisfacción.

Para dar respuesta al compromiso de mejorar la calidad de los servicios se participó en Proyectos de Mejora de Acuerdos de Gestión y Capacitación, que parten del reconocimiento al esfuerzo que realizan los trabajadores y directivos, obteniéndose recursos económicos por parte de la federación por un monto de 5 millones 569 mil 660 pesos.

### *b) Función Desarrollo Económico*

El monto de recursos destinado al Desarrollo Económico en 2011 alcanzó la cifra de 3 mil 252.72 millones de pesos, misma que

representa 11.11 por ciento del Gasto Programable del Ejecutivo; y que se ha destinado al fomento de las actividades productivas del Estado.

- ***Desarrollo Agropecuario, Pesquero y Forestal***

El eje transformador de la Economía Competitiva y Generadora de Empleos del Plan Estatal de Desarrollo 2007–2012, tiene como uno de sus principales objetivos el desarrollo integral del sector agropecuario, forestal y pesquero, de manera competitiva y sustentable, lo cual constituye un soporte fundamental de la economía y juegan un papel primordial en la transformación de Tabasco.

El criterio fundamental de las acciones de gobierno orientadas al desarrollo del campo, es orientar la producción hacia la demanda de los mercados, para generar empleos y bienestar a favor de la población. Para ello, se trabaja en la reorientación de las actividades del sector primario, con un enfoque competitivo y con base en las potencialidades de los suelos y características del clima de la región.

*Producción Agrícola.*

- El valor de la producción registrada en 2007-2010 de 3,414 millones de pesos en promedio al año, 1 mil 132 millones de pesos más que en 2006.
- Inversión 2007-2011: 385 millones 184 mil 409 pesos en beneficio de 32,077 productores.

- Cacao: Las acciones para recuperar la rentabilidad de este cultivo, se han orientado principalmente a renovar las plantaciones seniles, con baja densidad de siembra y baja producción. Al término de esta administración, estarán renovadas 6 mil hectáreas, equivalentes al 15 por ciento del total cultivado.
- Cocotero: Se continua con el programa de renovación de plantaciones con material híbrido, alcanzando a la fecha 2 mil hectáreas renovadas en producción a partir de 2012, con incremento al menos 50 por ciento en copra y del 100 por ciento en agua. Para 2012, se tendrán renovadas 2,830 hectáreas, equivalente al 23 porciento del total cultivado.
- Hule: Los clones de alta productividad en pleno rendimiento de este cultivo, generaron una producción con valor de 10 millones 869 mil pesos en 2006, la cual durante el período de 2007 a 2010 se incrementó a 38 millones 132 mil pesos por año. Para 2012 se estima tener una superficie sembrada de 5,240 ha.
- Palma de aceite, en el período de 2007 a 2011, se incrementó la superficie cultivada de palma de aceite a 10 mil 454 hectáreas, con un valor de la producción de 148 millones 969 mil pesos al año.
- En 2011 se creó la infraestructura para la producción de 1 millón 500 mil plantas de palma de aceite, permitirá establecer 10 mil hectáreas anuales a partir de 2012.
- Caña de azúcar: En cinco años la superficie sembrada creció 10 por ciento, con valor de la producción se incrementó de 615 millones de pesos a 1 mil 050 millones de pesos.

- En Centrales de maquinaria, los productores adquirieron 387 tractores y 736 implementos agrícolas, beneficiando a 1,157 productores en la mecanización más de 85 mil hectáreas por ciclo.
- Se han instalado sistemas de riego para atender 4,194 hectáreas, con una inversión de 65 millones 487 mil pesos, para los cultivos de caña de azúcar, cítricos, plátano y maíz, incrementando los rendimientos de esta superficie en al menos un 30 por ciento.
- De 2007 a 2011 se invirtieron 61 millones 147 mil 650 pesos, rehabilitando 141 km de drenes colectores de agua, optimizando una superficie de 30,541 hectáreas y 1,647 productores, en los municipios de Balancán, Comalcalco, Cárdenas, Centla, Cunduacán y Huimanguillo.

*Producción Ganadera.*

- Tabasco tiene 1 millón 882 mil 743 cabezas de bovinos.
- Se producen 63 millones 665 kilogramos de carne en canal, con un valor de producción de 1 mil 804 millones de pesos.
- Se producen 111 millones 416 mil litros de leche, con un valor de la producción de 383 millones 517 mil pesos.
- Inversión 2007 a 2011: 276 millones pesos, de los que 70 por ciento al desarrollo de la actividad ganadera de carne y 30 por ciento a la producción de leche.
- La ganadería de registro de Tabasco ha incrementado la productividad en carne y leche, debido al continuo mejoramiento genético.

- Últimos dos años se han exportado a Centroamérica y el Caribe más de 684 cabezas de ganado, generando divisas por 21 millones de pesos.
- De 2007 a 2011, se han otorgado 4 mil 159 sementales de alta genética, con un valor total de 91 millones 498 mil pesos, aplicando recursos por 42 millones 336 mil pesos. El impacto producir más de 135 mil crías con potencial de producción de carne y/o leche.
- Para mantener la ganancia de peso de la ganadería durante todo el año, de 2007 a 2011 se han invertido, en el establecimiento de praderas y forrajes de corte, 33 millones 359 pesos, para atender a 5 mil 61 unidades de producción pecuaria.
- Para abastecer de agua al ganado en periodos de sequía, se ha invertido de 2007 a 2011 la cantidad de 11 millones 499 mil pesos para la construcción de 859 pozos.

*Ovinocultura*

- En Tabasco se cuenta con 82 mil 475 cabezas de ovinos.
- Se producen 292 toneladas de carne en canal, con un valor de producción de 11 millones 610 mil pesos.
- Centro de Integración Ovina del Sureste (CIOS), con instalaciones para producir más 25 mil corderos por año.
- Inversión 2007-2011: 22 millones 110 mil pesos, en beneficio de más de 200 productores.
- En materia de genética ovina, se incrementó el rebaño estatal en más de 4,150 vientres y 125 sementales genéticamente certificados.

- De 2007 a 2011, el rebaño estatal ha tenido un crecimiento de más del 13 por ciento.

*Producción pesquera y acuícola.*

- En 2010 se produjeron 40 mil 773 toneladas (peso vivo) con un valor de la producción de 456 millones 109 mil pesos.
- Inversión 2007-2011: 258 millones 464 mil pesos, de los que 30% corresponde a pesca y 70% a acuacultura.
- 2007-2011 se ha apoyado la sustitución de 836 motores fuera de borda que equivalen al 28 por ciento de las embarcaciones registradas.
- En 2011 se sustituyeron 152 motores, 88 embarcaciones, 98 paquetes de artes de pesca para igual número de productores y con equipos para la sobrevivencia en el mar fueron beneficiados 1 mil 566 pescadores.
- De 2008 a 2011 a través del Programa de Repoblación de Cuerpos Lagunares con Crías de Peces de diversas especies nativas, han sido sembradas 9 millones de crías como Castarrica, Tenguayaca, y Paleta.
- Tabasco segundo lugar nacional de producción de ostión con 16 mil 171 toneladas.
- A través de la Fundación Produce Tabasco, incluyendo estudios técnicos para el diseño de un laboratorio ostrícola de producción de semilla; el manejo del cultivo y un estudio de abundancia y distribución de los bancos ostrícolas en las lagunas costeras.
- Como resultado, está en proceso el inicio de operaciones de un laboratorio para la producción de semilla de ostión.

- Durante la presente administración se han construido 12.5 hectáreas de granjas ostrícolas, que representan una producción anual estimada de más de 3 mil toneladas.
- Este año se ha previsto construir 2.5 hectáreas más para la engorda del molusco. Con ello se logrará un incremento en la infraestructura productiva dos veces más, con respecto al año 2006.
- Durante 2011 se rehabilitaron cinco salas de desconchado de ostión y fue construida una nueva.
- En el período de 2007 al 2011 se incorporaron 175 unidades de producción de tilapia.
- Existen 43 granjas de camarón y este año se atenderá el 37 por ciento de las granjas existentes y se ampliará con una más, con una inversión de 5 millones 903 mil pesos para la rehabilitación y equipamiento.
- La entidad hoy cuenta con infraestructura de laboratorios para la producción de semillas de ostión, larvas de camarón y crías de tilapia.

*Forestal*

- La entidad tiene una superficie de un millón de hectáreas con potencial para el desarrollo forestal.
- De 2007 a 2011, se han producido en los cinco viveros del Gobierno del Estado, 8 millones 650 mil plantas de diferentes especies forestales, en las fincas Las Lilias, Los Pinos y Cd. Industrial.
- Se ha contribuido en un 34 por ciento a la reforestación de una superficie total de 37 mil 134 hectáreas en corredores biológicos y áreas públicas.

- La producción registrada en 2011 es de 2 millones de plantas forestales, destinadas para acciones de reforestación de 3 mil 200 hectáreas.
- Para la actividad forestal comercial, en el período 2007-2011 se ha establecido una superficie de 16 mil 246 hectáreas de plantaciones de teca, melina y eucalipto, en los municipios de Balancán, Emiliano Zapata, Huimanguillo y Tenosique. De esa superficie corresponden al presente año un mil 736 hectáreas.
- En lo que va de esta administración se ha establecido una superficie reforestada y establecida comercialmente, de 53 mil 380 hectáreas.
- En la actual administración con acciones en materia de control de incendios forestales, se han reducido los incendios forestales en un 43 por ciento con respecto a 2006.
- Comisión Estatal de Prevención y Control de Incendios Forestales y Agropecuarios, integrado por los 17 municipios, dependencias federales y estatales.

*Sanidad*

- La sanidad y la higiene de los productos que van del campo al consumidor, es la parte fundamental para la certificación de la calidad y su exportación.
- De 2007 a 2011 se han invertido 414 millones 982 mil 719 pesos, en acciones de sanidad e inocuidad agroalimentaria.
- Sanidad animal, contamos con el reconocimiento de Acreditado Preparatorio de Tuberculosis Bovina Internacional, clasificando al Estado como zona de baja prevalencia de esa enfermedad.

- Conservamos el estatus de libre de la Fiebre Porcina Clásica y el reconocimiento en este año del estatus de libre de la Enfermedad de Aujeszky en porcinos.
- Se mantiene el estatus de libre de las enfermedades aviares.
- Se fortaleció el Sistema de Rastreabilidad Estatal, para ubicar los orígenes y destino de los productos agropecuarios movilizados dentro y fuera de Tabasco.
- En sanidad vegetal, mediante acciones de control y monitoreo se ha mantenido el estatus de libre de enfermedades y plagas de importancia económica y cuarentenaria, como la mosca exótica de la fruta.
- Ante riesgo de la entrada de la enfermedad conocida como Huanglongbing (HLB) o dragón amarillo en cítricos, presente en el 50% de los 23 estados productores de cítricos del país, se llevan a cabo medidas preventivas para reducir el riesgo de su dispersión y prorrogar su entrada a la entidad.
- En cacao, de 2007 a 2011 se han atendido a 8 mil 838 productores que poseen 14 mil 659 hectáreas, manteniendo en esta superficie la incidencia de la moniliasis por debajo del 15 por ciento.

Agroexportables.

- La producción agroexportable de Tabasco está sustentada en cultivos como el plátano, limón, piña, cacao y hule, principalmente.
- De 2007-2011 fueron invertidos 44 millones 108 mil pesos, para fortalecer y modernizar la infraestructura productiva y de manejo postcosecha, en beneficio de 951 productores, que

contribuyeron a las exportaciones agrícolas con un valor de 788 millones 865 mil 18 pesos.

*Financiamiento*

- De 2007 a 2011 fueron otorgados 335 millones de pesos en garantías, de una bolsa de 206 millones de pesos que año con año se ha venido incrementando, que respaldaron la contratación de 1 mil 395 millones de pesos en créditos, en beneficio de 229 mil 676 productores.
- 2011 se han otorgado 46 millones de pesos en garantías, que han permitido a 29 mil 773 productores, convenir financiamientos por un monto de 201 millones 663 mil pesos.

*Capacitación.*

- 2007-2011 se han invertido 78 millones 212 mil pesos apoyando a 39 mil productores rurales, con un mil 139 servicios de capacitación y asistencia técnica.
- En 2011, se aplicarán 29 millones 059 mil pesos con los cuales se apoyarán servicios de asistencia técnica en la innovación tecnológica, agencias de innovación, elaboración de estudios, consultorías, asistencia a eventos de intercambio de tecnologías y experiencias, entre otras.

*Innovación y adopción de tecnología*

- Fundación PRODUCE ha realizado, en coordinación con las instituciones de educación superior e investigación del estado, diversos estudios a petición de los productores.
- Como proyecto estratégico de amplio beneficio para los productores tabasqueños, se cuenta con el Estudio para la

Determinación de las Unidades Mínimas de Producción, lo que permitirá establecer la extensión y capacidad productiva mínima, para hacer rentable la actividad agropecuaria.

- Destaca, además, la disponibilidad de datos provenientes de estaciones meteorológicas en la Chontalpa, con las cuales mediante modelos computacionales, es factible predecir si las condiciones del clima son propicias para el desarrollo de plagas o enfermedades.

*Programa emergente.*

- En apoyo a los productores afectados por la contingencia del 2011, se otorgaron paquetes emergentes agrícolas, a 9 mil 599 productores, quienes cultivan maíz, frutales y hortalizas, con una derrama económica de 16 millones de pesos.
- Así mismo, se dieron apoyos en beneficio de 16,740 productores pecuarios con paquetes emergentes de suplementación alimenticia por un monto de 60 millones 600 mil pesos.
- Con el propósito de resarcir los daños ocasionados por fenómenos climatológicos se contrató un seguro agrícola catastrófico por 3 millones 50 mil pesos, para cubrir una superficie de 93 mil 457 hectáreas de cultivo.
- De 2007 a 2011, a través de los seguros catastróficos agropecuarios se han indemnizado a 18,057 productores agrícolas por 31 millones 350 mil 827 pesos y a 13,285 productores pecuarios por 55 millones 253 mil 110 pesos.

- ***Desarrollo Económico***

Con el fin de apoyar la industria, el comercio, el fomento artesanal, entre otros, en 2011, se destinaron a la Secretaria de Desarrollo Económico recursos por 264.75 millones de pesos.

*Tecnologías de la Información y la Comunicación (TIC)*

Con recursos concurrentes se destinaron 11 millones 399 mil 330 pesos, para fortalecer el clúster de tecnologías de la información y comunicación, donde se cuenta con una cartera de 8 proyectos.

*Impulso a la Investigación, Desarrollo Tecnológico e Innovación*

Del Programa de Estímulos a la Investigación, Desarrollo Tecnológico e Innovación del CONACYT. Se invirtieron 27 millones 195 mil 830 pesos, en respaldo de 10 proyectos de innovación y desarrollo tecnológico de empresas locales.

*Atracción de Inversiones*

8 mil 105 millones 700 mil pesos de inversión privada registrado en 2011.

*Servicio Estatal de Empleo*

Por medio de los Servicios de Vinculación Laboral se logró colocar a 2 mil 743 solicitantes de empleo en un puesto de trabajo a través de nuestra Bolsa de Trabajo, Ferias de Empleo, Portal del Empleo en internet www.empleo.gob.mx, Chambatel 01-800-841-20-20, periódico quincenal Ofertas de Empleo y el Boletín Informativo trimestral.

5 ferias de empleo, entre las que destaca la Primera Feria Tabasco Si Estudia, Si Trabaja, orientada a jóvenes, que forma parte de la estrategia CONAGO Dos, logrando la colocación de 645 personas.

*Programa de Apoyo al Empleo*

Mediante el Subprograma Bécate, fueron beneficiadas 4,967 personas con cursos de capacitación para el trabajo, las cuales adquirieron habilidades requeridas por el mercado laboral, con una inversión de 19 millones 309 mil 133 pesos.

A través del Subprograma Fomento al Autoempleo, mejor conocidos como Proyectos de Inversión Productivos, se apoyó la creación y/o consolidación de 122 microempresas en todo el estado, con una inversión de 4 millones 760 mil 238 pesos.

*Consejo Estatal para el Desarrollo e Inclusión de las Personas con Discapacidad*

En septiembre de este año, se instaló el Consejo Estatal para el Desarrollo e Inclusión de las Personas con Discapacidad, en el que la SEDECO participa como Secretaría Ejecutiva.

*Fortalecimiento de las MiPyMEs*

Se aprobaron 18 proyectos a través del Fondo PYME, a los cuales el estado destinó 12 millones 431 mil pesos provenientes del FIDEET y 18 millones 522 mil pesos federales, que suman 30 millones 953 mil pesos.

En 2011 se apoyó a 10 incubadoras con recursos provenientes del FIDEET por 1 millón 414 mil 986 pesos, en beneficio de 233 nuevos emprendedores.

*Fideicomiso para el Fomento y Desarrollo de las Empresas del Estado de Tabasco (FIDEET)*

En 2011, se puso en marcha el Fideicomiso para el Fomento y Desarrollo de las Empresas del Estado de Tabasco (FIDEET) y cuenta con recursos por más de 140 millones de pesos.

*Capacitación para el Desarrollo Empresarial*

A septiembre de 2011 fueron impartidos 49 cursos gratuitos de Nacional Financiera, para 1 mil 295 beneficiarios de 509 empresas, en temas como manejo de crédito, administración básica, reingeniería de procesos, mejores formas de venta, formación empresarial y tópicos como "La mejor forma de crear una microempresa".

Se gestionaron también 7 talleres integrales del Programa Mi Mercado, con duración de 10 horas de capacitación y consultoría, para 233 locatarios en mercados públicos en los municipios de Macuspana, Huimanguillo, Teapa y Centro.

*Atención empresarial*

8 mil 981 personas atendidas en el Centro Empresarial de Atención (CEA), quienes realizaron 8 mil 430 trámites.

*Financiamiento empresarial*

A través del Fondo Empresarial Tabasco (FET) en este año, se colocaron 78 millones 012 mil 129 pesos, a través de 4,316 financiamientos para micros, pequeñas y medianas empresas, que permitieron la generación y conservación de 4 mil 513 empleos.

*Contingencia 2010*

Durante 2011 se entregaron a los afectados de la contingencia 2010, apoyos por 10 mil pesos, en beneficio de 4,115 negocios de 13 municipios, lo que hace un total de 41 millones 150 mil pesos.

Adicionalmente, en créditos para empresas con daño económico, a través de Nacional Financiera y la banca comercial, se logró una derrama crediticia por 274 millones de pesos, en beneficio de 209 unidades económicas.

*Comercio y abasto*

En 2011, se comercializaron 162 mil 437 toneladas de productos básicos, abarrotes y perecederos.

*Promoción de productos tabasqueños*

De enero a septiembre de 2011, participamos a nivel nacional en las ferias: Foro Pyme Nacional en la Ciudad de México y en la Semana Regional Pyme en Tuxtla Gutiérrez, Chiapas.

Con la Cadena Comercial Mexicana a Tabasco, se ha trabajado desde su apertura, para incorporar a proveedores locales. En noviembre 2011 realizamos una feria de proveedores, logrando que 185 productos se encuentren en su piso de venta, correspondientes a 31 empresas locales.

*Módulo de apoyo a la comercialización*

En el Módulo de Apoyo a la Comercialización, en 2011 se brindaron 770 asesorías sobre registro de marca, trámite de código de barras y cumplimiento de normas oficiales mexicanas, entre otras.

*Mejora Regulatoria*

Se integró el Programa de Mejora Regulatoria, que fue publicado el 25 de mayo de este año y que tiene como finalidad la simplificación administrativa, reducción de tiempos de respuesta, homologación de trámites y facilidades para realizarlos.

*Artesanías*

El programa de comercialización artesanal del Parque Museo La Venta, reportó la participación de 16 artesanos, sumando un total de 243 participantes con un registro de ventas de 250 mil pesos.

En materia de asistencia técnica y capacitación, se ha trabajado con 129 artesanos alfareros, en la mejora de la producción, así como la introducción de técnicas nuevas como torno y la moldería para tarraja.

Se diseñó la imagen de talleres artesanales en apoyo de 20 artesanos, consistente en: la elaboración de logotipos, diseño de trípticos y tarjetas, así como 2 páginas Web.

En apoyo a la producción y comercialización de 154 artesanos fueron adquiridas 145 mil 682 piezas, por 3 millones 093 mil pesos, que generaron ventas por 5 millones 882 mil 471 pesos.

En el marco del VII Foro Nacional Artesanal con sede en el estado, se llevó a cabo la firma del acta del Comité de Gestión por la Competitividad del sector artesanal, para la certificación de las competencias laborales de los artesanos.

En el Pabellón Nacional Artesanal de la Expo Tabasco 2011, se logró la participación de 200 artesanos de 24 estados, de los cuales 40 fueron tabasqueños.

- ***Turismo***

La actividad turística como medio de desarrollo sustentable para la atracción de inversiones y la diversificación económica de un destino se ha transformado a través del tiempo. Si en décadas pasadas el interés del viajero era única y exclusivamente el descanso sin importar el impacto que tuviera para la naturaleza ahora los turistas buscan experiencias que les permitan involucrarse con la comunidad receptora, participar activamente en el cuidado del medio ambiente y definir su viaje gracias al crecimiento personal que les aporta.

En este sentido Tabasco se ha visto beneficiado gracias al amplio acervo cultural y la imponente naturaleza que conserva dentro de sus tierras, además de la diversificada cantidad de servicios que hacen de Villahermosa una de las principales ciudades del sureste, logrando el marco perfecto para el desarrollo del turismo de negocios, cultural y de naturaleza.

El turismo, es una de las más nobles actividades económicas que fortalecen la economía de un país, su naturaleza de calidad en el servicio y espectacularidad de atractivos aunado a una amplia oferta de servicios complementarios, va intrínsecamente ligada a la generación de experiencias de vida de los usuarios.

El desarrollo de la actividad turística en Tabasco ha superado las adversidades presentadas gracias a la estrategia conjunta de los 3 órdenes de gobierno, la iniciativa privada, las instituciones educativas y el sector social.

Este año los números nos permiten comparar de manera positiva la llegada de turistas la cual se elevó de 2010 a 2011, 5.58% recibiendo al corte del 29 de diciembre 512 mil 117 turistas, de los cuales 473 mil 557 son nacionales y 38 mil 560 extranjeros.

*Acuerdos, Planes y Programas Estratégicos.*

Gracias a certeras gestiones este año se obtuvo la Formulación de programas de desarrollo turístico en los municipios de Teapa, Tenosique, Paraíso y en la Villa Tapijulapa elaborados por el Fondo Nacional de Fomento al Turismo (FONATUR) como instrumentos de planeación para el desarrollo de la actividad turística sustentable.

El 28 de febrero se firmó el Acuerdo Nacional por el Turismo para trabajar con la Federación en el marco del Año del Turismo en México; derivado de esta acción, el 10 de marzo se realizó la reunión del Consejo Consultivo Turístico del Estado de Tabasco con la titular de la Secretaría de Turismo Federal, presentando los alcances del acuerdo a presidentes municipales, diputados locales,

consejo coordinador empresarial de Tabasco, organismos gremiales y desarrolladores de servicios del sector.

Además se llevaron a cabo estrategias con actores clave para el desarrollo del estado como el incremento de ventas de las empresas participantes a través de canales que llegan a los trabajadores con la participación del Gobierno del Estado, FONACOT, y Hoteleros.

*Servicios de Excelencia*

En coordinación con la Asociación de Hoteles y Moteles de Tabasco (ANHM) y el Instituto Nacional de las Personas Adultas Mayores (INAPAM).se llevó a cabo la certificación de 24 prestadores de servicios obteniendo el "Distintivo G", que se refiere al desarrollo de turismo gerontológico, especializando sus servicios al público de la tercera edad.

*Programa Integral de Capacitación y Competitividad Turística*

Gracias al Programa Integral de Capacitación y Competitividad Turística se han capacitado a 4 mil 714 personas a través de 140 cursos. Este trabajo complementa lo realizado durante la administración para conformar un total de 1,063 acciones de capacitación y 25 mil 528 beneficiados.

De igual forma se imparten tres diplomados: Mercadotecnia Turística; Formación de Guías de Turistas Generales NOM 08; y Turismo de Reuniones, incluyendo un taller especializado en Estrategias de Comercialización y Mercadotecnia Turística con el objetivo de desarrollar competencias en el personal.

En complemento a este programa se realizaron acuerdos con 20 instituciones de educación media superior y superior y empresarios del sector, a fin de que los egresados de las carreras relacionadas al turismo tengan el perfil requerido por el sector turístico. Lo que se traducirá en empleos más especializados, mejor pagados y menores costos de capacitación para los empresarios.

Tabasco tiene vigente 20 empresas con Distintivo "H", certificadas el manejo higiénico de los alimentos, 54 empresas con Distintivo M vigentes y 52 más en proceso, el cual se enfoca en la eficiencia de procesos administrativos para darle mayor rentabilidad y competitividad a la organización; además 25 empresas han obtenido el Distintivo GREM el cual permite "Generar Riqueza Empresarial".

Aprovechando las herramientas de las tecnologías de la información y la comunicación, Boletotal y Autobuses de Oriente (ADO) pusieron en marcha una estrategia conjunta de venta online e in situ de los paquetes y recorridos que la transportadora oferta.

Como parte fundamental el destino mantiene actualizado su portal web y una activa participación en redes sociales, las cuales permiten la interacción con la población y el turista, a través de Facebook, Twitter y Youtube. En complemento se colabora con el Programa Soy Turista de la federación para complementar los servicios ofrecidos a los cibernautas.

*Producto Turístico Integral.*

*Festival del Chocolate.*

Gracias al proyecto Eventos para la Exposición y Difusión de la Cultura y Tradiciones de Tabasco se llevó a cabo el Segundo Festival del Chocolate "Sabor del Tiempo" del 24 al 27 de noviembre, producto turístico que destaca el origen, la producción y el consumo del cacao y el chocolate. Tuvo una participación de 41 empresas, afluencia de 21,430 personas 121% más que en 2010. Además contó con la presencia de 17 medios: 8 nacionales, 3 rusos y 6 franceses lo que originó el incremento del 73% en notas promocionales con respecto al año pasado.

Este festival permite la participación de renombrados chefs locales, nacionales e internacionales, empresarios del sector, productores, investigadores y estudiantes originando un compendio de artículos para la publicación conmemorativa que resguarde el conocimiento generado.

*Mundo Maya.*

Gracias a los Programas Segunda y Tercera Etapa del Nuevo Acceso y Centro de Atención a Visitantes de la Zona Arqueológica de Comalcalco y al Programa Museo de Tabasco convenidos con la federación a través del Convenio de Coordinación en Materia de Reasignación de Recursos 2010 y 2011 aunado a las gestiones realizadas en pro del desarrollo Mundo Maya se realizaron remodelaciones que permitirán activar las zonas arqueológicas de Comalcalco, Pomoná en Tenosique y Moral Reforma en Balancán, así como la ciudad de Villahermosa, toda vez que será expuesto el monumento 6 del Tortuguero en el Museo Regional de Antropología Carlos Pellicer Cámara.

También se crean circuitos específicos y fortalecen las Rutas del Cacao al Chocolate, Ríos y Villahermosa, con el fin de incrementar la oferta turística existente. Asimismo para promocionar de manera local este programa, se ha publicado información del Mundo Maya.

Tabasco es el primer estado en instalar el Comité Local Mundo Maya, formado el pasado 9 de septiembre, a fin de trabajar en coordinación con municipios, Federación y sector privado.

*Expo Tabasco 2011.*

A través de los Programas Expo Tabasco 2011 y Eventos para la Exposición y Difusión de la Cultura y Tradiciones de Tabasco la Expo Tabasco, se llevó a cabo del 13 al 29 de mayo, con la participación de ayuntamientos, empresarios, instituciones de educación superior, dependencias gubernamentales y sociedad civil, atrayendo una asistencia aproximada de un millón 810 mil visitantes.

La recreación de miles de familias estuvo a cargo de espectáculos gratuitos, entre ellos el de pirotecnia, Q-BO, american circus, delfinario, danza aérea acrobática de la compañía Ánima Inc y eventos en el teatro del pueblo. Asimismo, los espectáculos locales generaron experiencias mediante tradiciones vivas, que fueron plasmadas por los institutos estatales de cultura y de fomento a las artesanías.

El impacto de la Expo Tabasco en la economía local representó la creación de 5 mil 453 empleos directos, contando con la

participación de mil 161 comercios. La derrama económica estimada fue de 475 millones de pesos, 46 por ciento más que el año pasado. Las estadísticas económicas generales también registran un aumento del 24.4 por ciento en el gasto per cápita considerándolo de 250 pesos.

Es destacable que este año, del 12 al 29 de mayo, se tuvo una ocupación hotelera de 75.8 por ciento, eso significó un crecimiento de 8.3 por ciento respecto al año pasado. Uno de los detonantes para este incremento fue la atracción de turistas por medio de tarifas preferenciales en paquetes turísticos y vuelos, esto gracias a esfuerzos coordinados con la Asociación Mexicana de Hoteles y Moteles de Tabasco y Tour operadores (ADO, Creatur y AMAV), así como diversas gestiones con Interjet y Aeroméxico, entre otras empresas.

Como estrategia de promoción del evento, a nivel nacional se imprimieron 4 millones de boletos conmemorativos de la Lotería Nacional en su sorteo Gordito número 99, llevándose a cabo dentro del recinto ferial la selección del boleto ganador.

Durante la Preferia, 297 mil 600 personas convivieron en los diferentes eventos que son tradición, tan solo en la imposición de bandas 48 mil tabasqueños apoyaron a sus 17 embajadoras. De igual forma el desfile de carros alegóricos estuvo animado por 240 mil espectadores.

Para lograr la difusión y convocatoria a esta gran fiesta, se contó con la participación de 13 diarios locales, 41 programas

radiofónicos, 10 televisoras y seis revistas, promoviendo los eventos de Preferia y Expo. Esto significa 3 mil 777 spots de televisión, 17 mil 950 de radio, 398 inserciones de prensa, seis publicaciones en revistas nacionales, 58 mil impactos en pantallas electrónicas, 18 espectaculares (seis en el Distrito Federal), tres ruedas de prensa a nivel local y una a nivel nacional auspiciada por el Consejo de Promoción Turística de México, 677 mil consultas a la página de la Expo, 9 mil 910 seguidores en Facebook y 3 mil 922 en Twitter.

*Cruceros.*

Para dar cumplimiento a los compromisos expresados en el Programa Sectorial de Turismo 2007-2012, en su apartado cinco Programa Cruceros del Golfo, el pasado 26 de abril se recibió por segunda ocasión al barco Zuiderdam de la Naviera Holland America, con mil 788 cruceristas a bordo y 800 tripulantes.

De esa cifra bajaron a tierras tabasqueñas mil 200 turistas, generando una derrama económica estimada en 1 millón 500 mil pesos. Cabe significar que el establecimiento de rutas con Explora Caribe permitió la venta de 820 paquetes, principalmente a la Ruta del Cacao al Chocolate.

*Promoción Turística.*

Parte fundamental para consolidar esta industria sin chimeneas es el flujo constante de turistas, lo que se ha mantenido con ayuda del Programa Exposiciones para Ferias Nacionales e Internacionales, tan solo este año se asistieron a 27 ferias y

eventos donde se promocionó Tabasco. Algunos de los más destacados fueron:

Nacionales: 5ta. Convención GBTA, Desayuno - Presentación con leads México D.F., 36° edición del Tianguis Turístico de Acapulco, Expo ARLAM 2011, ARLAG, Meeting Place México, Feria Mundo Maya, Jalisco Fan Fest Juegos Panamericanos Guadalajara 2011, Cumbre Mundial del Turismo de Aventura, Expo Icomex.

*Internacionales, focalizando al mercado europeo: FITUR, Salón del Chocolate París, Houston, World Travel Market.*

En coordinación con la iniciativa privada y el Programa Viajes de Familiarización para el incremento de Visitantes e inversiones en el Estado se efectuaron 29 viajes de familiarización y prensa, atrayendo tour operadores y medios especializados, lo que resultó en inserciones en revistas como: Time, Artes de México, Lefourquet, Escala, Sanborns, México Desconocido, Interjet, Viva Aerobús, Plenamente además de promocionales en televisoras de Rusia, Brasil, Uruguay, Telemundo, Utilísima, Tv Azteca y Televisa.

Para fortalecer el turismo gastronómico, se recibió a las agencias Sustenta Travel, Cool Tour y la Asociación de Chefs de Monterrey, dándoles un recorrido por las rutas del Cacao al Chocolate, Villahermosa, Pantanos y Aventura en la Sierra. Además de proyecciones con reconocidos chefs tabasqueños en televisión de paga.

Continuando con la activación de Villa Tapijulapa Pueblo Mágico, los 2 proyectos arriba mencionados facilitaron el levantamiento fotográfico la revista México Desconocido para la edición especial de Pueblos Mágicos y la grabación de cápsulas de Expo Radio Mil "1000 lugares que conocer antes de morir".

Gracias a la participación del Convenio de Desarrollo de Material Promocional Tripartita donde las aportaciones de la Secretaría de Turismo, Oficina de Convenciones y Visitantes (OCV), y empresarios son iguales, se obtuvo material promocional para Hoteles (Tabasco Inn, Crowne Plaza Vhsa, Villa Bonita, Luna Azul), Asociación de Hoteles y Moteles de Tabasco (AMHyMT), Asociación de Agencia de Viajes Filial Tabasco (AMAVFT), Agencia de Viajes (Coral Paradise, Autotur) y Guías turísticas de Paraíso, Teapa, Comalcalco, Centro y Tacotalpa.

Como resultado de gestiones efectivas y activación de nuevas propuestas, la agencia de relaciones públicas MPG, de enero a diciembre de 2011, invirtió 9 millones 724 mil 649 pesos en promoción turística, lo que comprendió 367 inserciones en diferentes medios. De igual forma, se ha ampliado la difusión del destino en eventos alternativos como el que se llevó a cabo en la Universidad de Guanajuato, en Dolores Hidalgo, Guanajuato.

Durante Semana Santa se difundió la campaña "Vive, Conoce y Siente Tabasco" a través de la estación XEVA; además se instalaron ocho carteleras, 58 inserciones en prensa y 3 mil 864 impactos en radio, lo que representa un spot cada 30 minutos durante 23 días.

Gracias al Programa de Atención al Turista durante Semana Santa se tuvo un récord de 11 mil 547 personas atendidas en módulos de información, 10 mil 951 en los temporales y 596 en los fijos. Se activaron 23 módulos temporales en 14 municipios. Durante este período se logró 69 por ciento de ocupación hotelera y se vendieron 268 paquetes de Turismo para Todos. Los destinos fueron: Ruta Aventura en la Sierra, Villa Tapijulapa y Kolem Jaá, República de Paraíso, Ruta Pantanos de Centla y Ruta del Cacao al Chocolate.

La alianza Federación, Estado y socios comerciales, orientó 14 millones 410 mil pesos a la campaña nacional "Piensa verde, Tabasco el natural es el mejor estado", con el objetivo de promocionar tanto el segmento de turismo de reuniones como el de placer.

Como parte de la campaña de promoción local se elaboraron 20 mil gacetas turísticas de Semana Santa y siete mil de verano, cuadernillo que posee información de atractivos, actividades y paquetes promocionales para aprovechar las vacaciones; además se imprimieron más de 20 mil mapas turísticos y 25 mil folletos, con información de las siete rutas, a fin de acercar la mayor cantidad de información posible al turista.

*Turismo de Negocios (Congresos, Convenciones y Eventos).*

Con el Proyecto Aportación al Fideicomiso para la Promoción Turística del Estado el segmento de congresos y convenciones obtuvo este año la realización de 100 eventos con una derrama

superior a los 327 millones 800 mil pesos. Gracias a esta actividad el estado ha percibido de 2007 a 2011 más de 2 mil 033 millones como derrama de los 469 eventos que se llevaron a cabo.

*Conectividad*

Gracias a certeras gestiones realizadas por todos los integrantes del sector el 23 de marzo de este año se realizó el vuelo inaugural de la ruta Villahermosa-Guadalajara por Viva Aerobús, acción que permitió la reducción de costos en el pasaje de manera general, ya que al operar una línea aérea de bajo costo obliga a equilibrar los precios en la competencia, traduciéndose en beneficio para los viajeros.

Comparativo enero a noviembre 2010 y 2011: Incremento 30.56% en asientos mensuales. Incremento de 33.62% vuelos semanales y 16.2% aumento de pasajeros.

Además se tuvieron periodos extraordinarios donde el aumento comparativo era sustantivamente mayor como el mes de septiembre que presentó un incremento de 201% en la oferta de asientos y de 122% en la oferta de vuelos.

*Infraestructura*

Gracias al Convenio de Coordinación en Materia de Reasignación de Recursos 2011 en este año se concluyeron los proyectos: Segunda Etapa del Nuevo Acceso y Centro de Atención a Visitantes de la Zona Arqueológica de Comalcalco, (culminando la construcción de la Sala Temática), Tercera Etapa del Proyecto Ecoturístico Pantanos de Centla "Señalización" y la Primera Etapa del

Mejoramiento de Imagen Urbana para el Centro Histórico, en el Barrio de Centro de la Antigua Ciudad de San Juan Bautista en Villahermosa trabajado en conjunto con el Instituto Nacional de Antropología e Historia (INAH) y el Ayuntamiento de Centro.

El Convenio de Coordinación en Materia de Reasignación de Recursos 2011 celebrado entre Gobierno de Estado y la Secretaría de Turismo Federal, asignó una inversión de más de 69 millones de pesos, de los que 88 por ciento son para obras de infraestructura. Esta suma rebasa lo invertido en este rubro durante la última década, dado que del 2000 al 2010 se firmaron convenios por aproximadamente 60 millones 883 mil pesos.

Las obras contempladas son:

- La Tercera Etapa del Nuevo Acceso y Centro de Atención a Visitantes de la Zona Arqueológica de Comalcalco contempla el equipamiento de la Sala Temática, el paso de ampliación del Museo de Sitio, la subestación eléctrica y la museografía de sitio. Durante 2011, con corte al 30 de noviembre se han registrado 57 mil 409 visitas.
- La Segunda Etapa del Proyecto de Imagen Urbana para el Centro Histórico en el Barrio de San Juan Bautista, mejora los espacios y edificios históricos, retomando elementos arquitectónicos de la cultura regional que permitan el desarrollo de rutas peatonales. El proyecto armoniza su estructura con la Plaza Bicentenario, estas obras reactivan social y económicamente el centro de la ciudad e integran otro atractivo turístico a la Ruta Villahermosa.

- Programa Rescate Integral de la Imagen Urbana de Cupilco en el municipio de Comalcalco, Tabasco, para preservar y destacar los elementos arquitectónicos que dignifiquen la arquitectura tradicional de la zona y fortalecer la proyección turística de la Ruta del Cacao al Chocolate, así como generar un circuito integral de turismo religioso que oferte el recorrido a las iglesias pintorescas más representativas que se encuentran en los municipios de Nacajuca, Jalpa de Méndez y Comalcalco.
- Programa de Señalización y Módulos de Información Turística cumple una función sustantiva al orientar e informar a través de señalamientos indicativos a los visitantes de las Rutas del Cacao al Chocolate, Ríos y Sierra, lo que responde positivamente a las necesidades del viajero que transita por carretera y otras vías de comunicación hacia centros de distribución o atractivos turísticos específicos.
- Programa Museo de Tabasco incluirá la restructuración del Museo Regional de Arqueología Carlos Pellicer Cámara con la instalación del Montacargas y de un núcleo sanitario para que este recinto reabra sus puertas y siga siendo sede de piezas únicas de las Culturas Maya y Olmeca

Derivado de las inundaciones de 2010, que afectaron la infraestructura turística pública, se contempló el mantenimiento y rehabilitación de: Villa Tapijulapa, Tacotalpa; Estación Central Tres Brazos ubicado en la Reserva de la Biosfera Pantanos de Centla; y el Centro de Interpretación y Convivencia con la Naturaleza Yumka' en Centro; por medio del Programa Apoyo a Localidades Afectadas por las Lluvias.

*Impacto en los indicadores*

La calificación de un destino se realiza a nivel nacional, por medio de un ranking de ocupación hotelera que compara los destinos según sus características geográficas e históricas. Villahermosa es uno de los 44 destinos turísticos calificados como ciudades del interior. De manera consecutiva de mayo a mediados de septiembre se mantuvo en los primeros 10 lugares de ocupación hotelera, oscilando generalmente entre el primer y séptimo lugar; retomado su posición durante las 3 últimas semanas obteniendo el 3ero., 6to. y 2do. lugares respectivamente.

Es significativo que durante Semana Santa se mantuvo un promedio de ocupación hotelera de 69 por ciento, y durante la Expo Tabasco del 12 al 29 de mayo, fue de 75.8 por ciento, eso significó un crecimiento de 8.3 por ciento respecto al año pasado. Este dato, extraído del número de cuartos ocupados en una noche entre los cuartos disponibles, es mayor al promedio registrado en lo que va del año que es de 54.94 por ciento (DATATUR preliminar al 29 de diciembre).

Al iniciar la gestión actual, la meta establecida era lograr una estadía promedio entre 1.74 y 1.80 noches por turista, cifra que actualmente se encuentra en 2.07. Dicho logro no se había alcanzado desde hace 15 años, y es reflejo de acciones concretas en capacitación y promoción. Villahermosa ya no es una ciudad de paso, es un destino turístico y en este sentido hay que significar que el éxito de un destino más que depender del número de turistas que lo visitan, está en función del gasto que realizan, ligado directamente a su permanencia.

- ***Recursos Naturales y Protección Ambiental***

El Ejecutivo estatal, a través de la Secretaría de Recursos Naturales y Protección Ambiental (Sernapam), desarrolla programas y proyectos con objetivos, metas y estrategias para el uso, manejo y conservación de recursos naturales y la protección ambiental. Destinando recursos por un monto de 749.86 millones de pesos.

El Ejecutivo Estatal a través de la Secretaría de Recursos Naturales y Protección Ambiental ha impulsado acciones y proyectos orientados a preservar la biodiversidad y disminuir los efectos del cambio climático, así como fomentar la productividad y el desarrollo sustentable de las comunidades rurales con perspectiva de género y respeto a la biodiversidad cultural en el estado.

***Protección Ambiental***

*Programa Integral de Gestión de la Calidad del Aire*

Se canalizaron recursos que fueron distribuidos para la implementación de la red metropolitana de la calidad del aire, poniendo en funcionamiento tres estaciones de monitoreo de partículas como parte del PROAIRE, realizándose 210 muestreos y emitiéndose 180 boletines informativos; se implementó el registro de emisiones y transferencia de contaminantes estatal y el programa de verificación vehicular en la zona metropolitana de Villahermosa.

*Programa Ambiental Estratégico del Agua*

Se estableció como prioridad replantear las políticas ambientales con base en el comportamiento de la calidad del agua y los efectos de los fenómenos hidrometeorológicos que han impactado al estado por lo que se llevaron a cabo las siguientes acciones:

- Fortalecimiento de la Gerencia Operativa de la Cuenca de los Ríos Grijalva y Usumacinta con la participación conjunta del gobierno federal y estatal para incidir en la gestión integrada de los recursos hídricos a nivel de cuenca hidrológica.
- En la Operación de la Red Estatal de Monitoreo de la calidad del agua se realizaron un total de 4 mil 250 análisis en ríos y cuerpos lagunares del estado, definiendo con estos resultados el adecuado manejo y preservación del agua.
- En la Operación de la Red de Monitoreo de Lagunas urbanas de la ciudad de Villahermosa se llevaron a cabo análisis en las lagunas La Encantada, El Camarón, El Negro y Las Ilusiones.
- Se fortaleció la Operación del laboratorio de la calidad del agua mediante equipamiento, así como la certificación ISO-9001-2008 del sistema de gestión de la calidad.

*Gestión Integral de los Residuos*

En coordinación con el gobierno federal se gestionaron recursos para el fortalecimiento de la política e infraestructura municipal en el manejo de residuos sólidos urbanos, orientados en las siguientes acciones:

- Elaboración de 15 programas municipales para la prevención y gestión integral de los residuos sólidos urbanos.
- Gestión y seguimiento para la construcción de cinco rellenos sanitarios en los municipios de Centla, Huimanguillo, Jalpa de Méndez, Macuspana y Jonuta.
- Elaboración de proyectos ejecutivos para el saneamiento de tiraderos a cielo abierto en los municipios de Cárdenas, Centro, Emiliano Zapata, Huimanguillo y Tenosique.
- Fortalecimiento del sistema de recolección de residuos sólidos urbanos con la adquisición de 15 vehículos recolectores para los municipios de Emiliano Zapata, Jonuta, Comalcalco, Tacotalpa y Tenosique.
- Elaboración del diagnostico integral estatal, el cual es la base para la actualización del programa estatal para la prevención y gestión integral de los residuos y la elaboración del programa estatal de remediación de sitios contaminados.
- Fortalecimiento del programa de manejo de residuos mediante la adquisición de una compactadora de plástico y papel, una trituradora de árboles y dos jaulas remolque.
- Elaboración del plan estatal de atención y manejo de residuos generados por desastres naturales, alineado a instrumentos de protección civil y agenda de riesgo.

*Gestión Ambiental*

Para modernizar y fortalecer los servicios públicos se realizan las siguientes acciones:

- Sistematización de trámites administrativos

- Elaboración del manual de procedimientos de inspección y vigilancia ambiental de competencia estatal.
- Elaboración del manual de dictaminación y sanciones
- Implementación del sistema de gestión de la calidad de los procesos de prevención y gestión ambiental.

Se han evaluado 415 proyectos en materia de impacto ambiental de obras públicas, fraccionamientos, estaciones de servicio, industrias, bancos de materiales pétreos y centros comerciales.
En materia de residuos de manejo especial se han regularizado 181 empresas generadoras y se emitieron 195 autorizaciones a empresas prestadoras de servicios de manejo de residuos.

El programa de gestión integral permitió la realización de campañas de reciclaje de papel, cartón, pinos navideños y residuos tecnológicos todo esto con la participación de la población.

Respecto al tema de emisiones a la atmosfera se regularizaron 51 nuevas empresas con licencia de funcionamiento, incrementando las fuentes fijas de emisiones regularizadas jurídicamente.

*Normatividad Ambiental*

Para fortalecer a la entidad con un organismo encargado de la procuración de justicia ambiental, se elabora el estudio de factibilidad para la creación de la procuraduría estatal de protección ambiental. Asimismo se integraron las siguientes propuestas que están en validación ante la consejería jurídica:

- Reglamento de la LPAET en materia de ordenamiento ecológico, registro de emisiones y transferencia de contaminantes, Auditorías ambientales y áreas naturales protegidas
- Cinco propuestas de normas ambientales estatales a bancos de materiales, gasolineras, recortes de perforación, separación, reúso y reciclaje de residuos sólidos.

Se llevo a cabo un Foro de Consulta con la participación de más de 200 personas, permitiendo la integración de los instrumentos siguientes:

- Ley de protección ambiental del estado de Tabasco (reforma).
- Ley estatal para la prevención y gestión integral de los residuos y su reglamento (nueva creación).

*Verificación y atención de denuncias ambientales*

Mediante inversión se fortalecieron las acciones de inspección y vigilancia ambiental, a través de la adquisición de equipo de campo como: explosímetros, decibelímetros, GPS, así como unidades vehiculares equipadas con torretas para operativos de vigilancia.

En este rubro se llevaron a cabo 464 inspecciones a empresas del sector industrial y de servicios, de las cuales se aplicaron sanciones por un monto de 36 mil 450 días de salario mínimo y se emitieron 48 medidas de seguridad (clausuras) como protección de los recursos naturales y la población.

Se recepcionaron 2 mil 793 denuncias ambientales, cuyos conceptos principales fueron: descargas de aguas residuales,

emisiones a la atmosfera, tiraderos a cielo abierto, extracción de material, escurrimiento de hidrocarburos y rellenos de predios por lo que se integraron 190 expedientes administrativos de los cuales 64 son atendidos por la SERNAPAM y el resto fueron turnados a las instancias correspondientes.

## ***Cambio Climático***

*Estrategia estatal de cambio climático*

Para contribuir a mitigar los efectos de eventos hidrometeorológicos que afectan el trabajo y patrimonio de las familias, productores y empresas, se realizan acciones encaminadas a la mitigación y adaptación como es el Programa estatal de acción ante el cambio climático, el cual incluye los siguientes puntos:

- Inventario de gases de efecto invernadero (IGEI) creado por actores académicos e investigadores en coordinación del Instituto Nacional de Ecología de la SEMARNAT y la SERNAPAM.
- Estudio de vulnerabilidad física de la zona costera del estado de Tabasco, el cual incluye un diagnostico del impacto que recibe la zona por la erosión traduciéndolo en la perdida de tierras por acción del oleaje, implicando afectaciones por inundaciones de tierras bajas.
- Propuestas de mitigación y adaptación al cambio climático, este instrumento nos permite conocer las acciones para apoyar en el proceso de adaptación como son:
    - Evaluación de la infraestructura hidráulica construida en el estado.

- Evaluación de la dinámica de la hidrología superficial en relación a los meandros muy pronunciados que reducen la velocidad de las avenidas que causan inundaciones.
- Revisión y evaluación de la infraestructura construida (carreteras, caminos, etc...).
- Reforestación de la cuenca con especies locales para reducir la erosión, azolvamientos, sedimentación y fomentar la captación e infiltración de lluvia.
- Revisión del desarrollo urbano en zonas vulnerables y reubicación.
- Recuperación de vasos reguladores y zonas verdes en las manchas urbanas que sirvan de captación de agua.
- Protección de ecosistemas naturales e implementación estricta de la normatividad en las zonas protegidas.
- Incorporación de infraestructura de adaptación al cambio climático en las construcciones futuras.
- Campaña de difusión ante el cambio climático, elaboración de un video documental que presente la problemática a nivel global, nacional y estatal el cual se pretende difundir de forma masiva a través de los medios de comunicación.
- Agenda de género ante el cambio climático, cuyo objetivo es ser una guía para la acción de la política pública con perspectiva de género, para tal efecto se llevaron a cabo seis talleres en los municipios de Centro, Centla, Paraíso, Jalpa de Méndez y Tacotalpa para elaborar diagnósticos rurales participativos, identificar áreas potenciales de acción y posibles líderes naturales

en los cuales participaron 118 mujeres y 59 varones representantes de 12 municipios.

- Capacitación en zonas rurales vulnerables de Tabasco, se realizaron 21 talleres para la implementación de un programa de divulgación y sensibilización ante el cambio climático en las comunidades rurales del estado, específicamente en las zonas costeras lográndose la participación de 458 asistentes.
- Programa de profesionalización en materia de cambio climático, se desarrollo un seminario taller para personal de gobierno, sectores productivos, cámaras y asociaciones, con la asistencia de 55 participantes de diversas instituciones estatales, nacionales e internacionales, así como autoridades de los H. Ayuntamientos, concluyendo con una serie de eventos en el estado.

***Conservación y Biodiversidad***

*Restauración de cuencas*

Contribuyendo a las acciones de rescate, conservación y restauración de la cubierta vegetal se operan dos viveros y se instalan tres más produciendo especies nativas frutales, maderables y ornamentales que se plantan en las cuatro microrregiones.

*Corredor biológico mesoamericano*

Establecido en cuatro microrregiones de los municipios de Huimanguillo, Macuspana, Tacotalpa-Teapa y Tenosique tiene como

principal fin la conservación de la biodiversidad como medida de seguridad para la población y el territorio tabasqueño, en este contexto dio principio la fase inicial del Programa de Formación de Recursos Locales para la Gestión Territorial el cual consolidara la relación entre los consejos microrregionales y autoridades municipales.

Dentro de las acciones realizadas podemos mencionar las siguientes:

- Capacitación a 120 mujeres de las microrregiones.
- Organización de una red de promotoras de equidad de género.
- Grupos de autoayuda para combatir la violencia y discriminació
- Formación de 20 jóvenes de la sierra de Tacotalpa en guías turísticos.
- Fortalecimiento con material y equipo propio de la actividad.
- Formación de promotores de hábitos alimenticios y protección al ambiente, 57 niñas y niños de la ranchería el Chivalito de Macuspana.

Se realizó el V Taller Nacional de la Red de Monitoreo del CBMM, con la participación de 42 servidores públicos, investigadores, miembros de organizaciones civiles, representantes de universidades, centros de investigación y consultores independientes, así como representantes de la comunidad académica de Tabasco.

*Áreas naturales protegidas (ANP´s)*

Como parte de las acciones de fortalecimiento en las áreas naturales del estado se inauguró La Estación Biológica La Florida ubicada en el parque estatal de la sierra del municipio de Tacotalpa.

Cuenta con dormitorios, sanitarios, sala de usos múltiples, oficina, torre de observación y vigilancia contra incendios, área de ecotécnias y demostración y área para acampar.

Para coadyuvar en el fortalecimiento de la economía familiar se implemento El Programa de Empleo Temporal en Áreas Naturales Protegidas, el cual consiste en realizar actividades como: limpieza, acondicionamiento y rehabilitación de instalaciones de uso público y que fue aplicado en el Parque estatal de la Sierra, Reserva Ecológica Cascadas de Reforma, Reserva Ecológica de la Chontalpa, Monumento Natural Grutas de Coconá y Reserva Ecológica Laguna del Camarón.

Con el objetivo de evitar prácticas extractivas o clandestinas se han instalado señaléticas de tipo preventivo y restrictivo, así como recorridos de supervisión y vigilancia para garantizar la protección del patrimonio cultural.

Fue impartido el curso-taller denominado "Conocimiento básico, cultivo y manejo del bambú" con la finalidad de generar nuevas opciones de producción a ejidatarios, asimismo están en proceso cinco cursos-talleres como son:

1.-Manejo apícola.

2.-Rescate del mimbre mutusay.

3.-2do. Taller conocimiento básico, cultivo y manejo del bambú.
4.-Elaboración y manejo de biofertilizante, biopesticida y composta.
5.-Enriquecimiento de áreas de conservación con especies de flores nativas y follajes tropicales.

Para la diversificación de las actividades productivas y aprovechamiento de alternativas se implementan los siguientes proyectos ambientales:

I. Apicultura.
II. Vivero mutusay.
III. Floricultura.
IV. Huertos orgánicos.

*Unidades de manejo de vida silvestre (UMA´s)*

En materia de producción controlada se fortalecieron 11 unidades de 10 municipios del estado, beneficiando a 112 productores, con un total de 87 familias dedicadas al manejo intensivo de 11 especies de fauna silvestre, de las cuales 8 se encuentran protegidas en normas oficiales nacionales e internacionales. Las granjas de tortugas y lagartos incrementaron su producción.

*Desarrollo Social Sustentable*

En aplicación de la política de desarrollo social se apoyo con el programa de empleo temporal, dotación de artes y equipo de pesca, así como insumos al sector pesquero y acuícola para compensar el incremento en los costos de producción, beneficiando

a 312 sociedades cooperativas y permisionarios pesqueros de siete municipios.

Las acciones fueron complementadas con asistencia técnica permanente para la operación de las granjas como son: construcción de jaulas flotantes, operación de sistemas de bombeo y aireación en sistemas intensivos y depuración de ostión.

Para fortalecer el programa de ordenamiento de traspatios se implementaron acciones para la producción de alimentos, introducción de estufas ahorradoras de leña, apoyo a comunidades de impacto petrolero, compra de pollitas ponedoras y lechones beneficiando a familias de diversas comunidades de los diferentes municipios del estado.

Para fomentar el desarrollo de actividades agropecuarias y la participación de las familias en el programa de desarrollo agropecuario se implemento el apoyo con animales de traspatio y la generación de empleos para el pago de jornales en 69 comunidades de 15 municipios.

En el programa de integración de redes de comercio local se realizan acciones de capacitación y apoyo para coadyuvar al mejoramiento de los ingresos familiares a través de la comercialización de sus propios productos, este año se beneficio a 170 familias de 6 municipios dedicadas a la producción de miel, hortalizas, herbolaria, pollitas ponedoras, flores, pasta de mole y venta de pollos entre otras.

A través de los fondos de inversión para el desarrollo sustentable se fortalecieron las cajas de ahorro de mujeres beneficiando a más de mil 133 familias en 51 comunidades de 6 municipios del estado.

El proyecto de manejo sustentable de sistemas permitió este año el establecimiento de huertos integrales para la producción de hortalizas en mini invernaderos de plantas medicinales y viveros de mangle en la zona costera del estado, así como apoyo a grupos de apicultores beneficiando a 373 personas.

*Proyectos productivos sustentables*

En este rubro se generaron 170 proyectos con la participación de 838 familias de 95 comunidades rurales a las que se les apoyo con asesoría y acompañamiento técnico en los temas: apicultura, sistemas silvopastoriles, huertos familiares, milpa orgánica, maíz sustentable, bosque sustentable, ecotécnias y captación de agua de lluvia, promoviendo así el cambio cultural para prevenir las practicas extractivas.

*Ordenamiento Ecológico*

El programa de ordenamiento ecológico del estado (POEET) orienta las actividades productivas para la planeación e inducción del uso del suelo. Este año se emitieron 156 opiniones técnicas de diversos proyectos, mitigando el impacto al medio ambiente y minimizando los conflictos que se pudieran generar con el establecimiento de actividades productivas no consensadas en el estado.

El gobierno del estado implemento la bitácora ambiental del estado para llevar un registro público del proceso de ordenamiento

ecológico, en este portal los promotores de las diversas actividades podrán tener la certeza para el desarrollo de sus proyectos.

En la promoción de esta herramienta ante las autoridades de los tres órdenes de gobierno, instituciones educativas, ONG´S y sociedad en general se obtuvieron los siguientes resultados:

- 156 opiniones técnicas emitidas (90 federales, 62 estatales y 4 municipales) en el rubro de obras y proyectos que se pretenden desarrollar en el estado.
- Una reunión del comité de ordenamiento ecológico regional del estado de Tabasco (COERET).
- 36 supervisiones a proyectos establecidos.
- Asistencia técnica a municipios en materia de ordenamiento ecológico.

Como parte del ordenamiento ecológico se implemento el Sistema de Información Ambiental (SIA), cuyo objeto es registrar, organizar, actualizar y difundir la información ambiental que se genere en el estado, este sistema fue creado en el primer trimestre del año en coordinación de la SERNAPAM y el Sistema Nacional de Información Ambiental y de Recursos Naturales (SNIARN). Cuenta con los siguientes tópicos:

- Comité de Cmbio Climático.
- Corredor Biológico Mesoamericano (CBMA).
- Proyectos Productivos Sustentables (PPS).
- Áreas Naturales Protegidas (ANP´s).
- Unidades de Manejo para la Conservación de la Vida Silvestre (UMA´s).
- Residuos sólidos.

- Tiraderos a cielo abierto.
- Rellenos sanitarios.
- Bitácora ambiental del POEET.
- Bitácora ambiental golfo de México y mar Caribe.
- Impacto ambiental.
- Acervo informativo.
- Biblioteca digital.
- Agenda ambiental municipal.

*Cultura Ambiental*

Con la finalidad de crear conciencia en la sociedad sobre el valor y cuidado del medio ambiente se desarrollaron objetivos que permiten fomentar una cultura ambiental para alcanzar un esfuerzo conjunto, realizando las siguientes acciones:

- 20 platicas.
- 12 video-debates.
- 8 talleres.
- Elaboración de los manuales para promotores y guardianes ambientales.
- Exposición itinerante de pendones.
- Celebración del día mundial del medio ambiente.
- Entrega del premio estatal de ecología 2011 José Narciso Rovirosa.
- Entrega de reconocimientos especiales al Instituto Tecnológico de Centla, ejido Río Playa de Comalcalco y al Lic. Roberto Porter Núñez.

En los últimos tres años la SERNAPAM ha tramitado la realización de importantes estudios relacionados con los recursos naturales y

la gestión ambiental; los datos y productos generados constituyen un acervo significativo para la comprensión de la situación actual de los principales ecosistemas y de las actividades sociales y productivas que se desarrollan en los mismos.

Las investigaciones están agrupadas principalmente en temas como: manejo sustentable de los recursos naturales, ordenamiento ecológico, valoración económica y restauración ecológica.

*Relación Institucional y Productiva*

*Tabasco-Petróleos Mexicanos*

Como parte del acuerdo marco celebrado y cumpliendo oportunamente con las acciones programadas se fortaleció el apoyo a los municipios mediante:

- 85 obras prioritarias en infraestructura social.
- Trabajos de gravado, revestimiento y pavimentación de la red carretera de 6 municipios del estado.
- 32 proyectos productivos, reactivando la economía familiar en 10 municipios.
- Apoyo a través de la Junta Estatal de Caminos con asfalto AC-20.
- Donación de gasolina y diesel para la prestación de servicios municipales, trabajos de mecanización agrícola y atención a contingencias menores.

- ***Asentamiento y Obras Públicas***

El desarrollo de infraestructura de comunicaciones y transportes es esencial para elevar la productividad y competitividad del estado, y contribuye al bienestar de las personas y sus comunidades. Sin infraestructura no hay desarrollo, y por ello el Gobierno del Estado, desde el inicio de la presente administración, definió las obras prioritarias en esta materia como proyectos estratégicos de impacto regional, en el Plan Estatal de Desarrollo 2007-2012. En 2011, se destinaron recursos por un monto de 1,493.80 millones de pesos.

El Sector Asentamientos y Obras Públicas, cuya principal característica es la transversalidad de sus objetivos; contribuye al desarrollo integral de los tabasqueños con la ejecución de proyectos de inversión en todos los rubros económicos y sociales del Estado.

Como Sector, respaldamos el firme compromiso del Gobierno del Estado para Transformar Tabasco, a través de la planeación, programación y ejecución de obra pública que genere más y mejor infraestructura carretera, espacios educativos, recreativos, infraestructura y equipamiento urbano, viviendas, servicios de agua potable y saneamiento en beneficio de los tabasqueños.

Como producto de la suma de esfuerzos de las dependencias y organismos sectorizadas, se alcanzaron las siguientes metas y logros en 2011:

**Obras Públicas.**

*Infraestructura para la salud*

- Fueron concluidos los trabajos de ampliación del Área de Oncología del Hospital de Alta Especialidad Dr. Juan Graham Casasús así como la construcción y equipamiento de la UNEME en su modalidad SORID en el municipio de Cárdenas.
- Se dio continuidad a la construcción del Hospital General de Cárdenas.
- En 2011, se construyeron los centros de salud de las comunidades: Tecolutilla en Comalcalco, un centro con servicios ampliados; y por sustitución en Parrilla, Huapinol, Emiliano Zapata y Manzano en Centro.
- Se encuentran en proceso los centros de salud con servicios ampliados de Villa Chontalpa en Huimanguillo; Gaviotas y Dr. Maximiliano Dorantes en el municipio de Centro. Además, se sustituyen con obra nueva los centros de salud de las comunidades: Chiltepec en Paraíso; Acachapan y Colmena 1ra. Sección y Medellín y Madero 2da. Sección en Centro.
- Con recursos asignados en el PEF 2011, se trabaja en la conclusión de los centros de salud con servicios ampliados en el Poblado C-16 Emiliano Zapata y Villa Benito Juárez en Cárdenas; en Gregorio Méndez 1ra. Sección en Comalcalco y en La Manga en el municipio de Centro.
- De igual forma, se continúa con la construcción de la Torre Oncológica del Hospital de Alta Especialidad Dr. Juan Graham Casasús.

*Asistencia social*

- En 2011, se llevó a cabo la remodelación del albergue temporal "Isabel de la Parra de Madrazo" así como el mantenimiento a la infraestructura del Centro de Atención Integral para Ciegos y Débiles Visuales (CAICDV).
- Con el propósito de ofrecer un espacio digno para los adultos mayores, se dio inicio a la construcción del Centro Gerontológico de Tabasco.

*Seguridad pública*

- En materia de seguridad pública, se concluyó la construcción de una caseta de policía ubicada en la Ranchería La Lima, lo que coadyuva a fortalecer las acciones de seguridad y vigilancia en el corredor urbano Villahermosa-Teapa.
- Asimismo, se llevaron a cabo mejoras a la infraestructura de unidades operativas, como el banco de armas, grupo táctico y oficinas de la Unidad Modelo, Centro de Evaluación y Control de Confianza y Agencia Estatal de Investigación.
- En 2011, se destinaron recursos para dignificar la infraestructura del Centro de Readaptación Social del Estado de Tabasco (CRESET), del Centro de Internamiento para Adolescentes y del Cereso de Tenosique. Así también, se realizaron obras de adecuación del área para site de la Dirección General de Prevención y Readaptación Social.
- Adicionalmente, se rehabilitaron dormitorios y se amplía el stand de tiro para arma larga del Colegio de Policía y Tránsito.

*Protección civil*

- Se concluyó la construcción de los centros regionales de Prevención, Atención de Emergencias y Capacitación en Protección Civil, los cuales contarán con infraestructura tecnológica de vanguardia especializada en sistemas de alerta temprana y servicios meteorológicos, integrados a una Red de Información con el Centro Estatal de Operaciones.
- Por otra parte, se construyó el Centro de Atención de Emergencias, y se edifica la Estación de Bomberos Norte, ubicada en las inmediaciones del Parque Tabasco así como la infraestructura necesaria para la instalación y puesta en marcha del radar meteorológico, que incluye equipamiento para sistema de información hidrometeorológica, en Comalcalco.

*Procuración de justicia*

- Con el fin de albergar las oficinas del Ministerio Público, Servicio Médico Forense, Servicios Periciales y Policía Ministerial, para dar una mejor atención a la ciudadanía, se están construyendo seis centros de procuración de justicia. Los correspondientes a Cunduacán, Huimanguillo y Tenosique han concluido y se trabaja en los de Paraíso, Macuspana, Nacajuca y Centla.
- También se concluyó la segunda etapa de la construcción del edificio que albergará a las Agencias del Ministerio Público que atenderán los delitos de flagrancia, así como los ocasionados por hechos de tránsito y conducción indebida de vehículos.

*Economía competitiva*

- Con el propósito de mejorar las capacidades de desarrollo tecnológico y de innovación, en diciembre de 2011 se concluirá

la construcción del Edificio Multiusuario, ubicado en el Parque Industrial Tabasco Business Center.

- De igual forma, se realizaron obras de ampliación de retornos vehiculares y construcción de paradas de autobuses y puente peatonal en la zona de influencia del parque industrial Tabasco Business Center.

*Infraestructura turística*

- Este año se concluyó la segunda etapa del Nuevo Acceso y Centro de Atención a Visitantes de la Zona Arqueológica de Comalcalco, culminando la construcción de la sala temática.
- Además, se concluyó la tercera etapa del Proyecto Ecoturístico Pantanos de Centla (señalización) y el acondicionamiento del local comercial denominado Artesanías Tabasqueñas ubicado en el Centro Comercial Galerías Tabasco.
- Mediante el Convenio de Coordinación en Materia de Reasignación de Recursos 2011, celebrado entre Gobierno del Estado y la Secretaría de Turismo Federal, se dio inicio a la tercera etapa del Nuevo Acceso y Centro de Atención a Visitantes de la Zona Arqueológica de Comalcalco; al Programa Rescate Integral de la Imagen Urbana de Cupilco, en el municipio de Comalcalco; Programa de Señalización y Módulos de Información Turística; así como el Programa Apoyo a Localidades Afectadas por las Lluvias: Villa Tapijulapa, Tacotalpa; Estación Central Tres Brazos, en la Reserva de la Biosfera Pantanos de Centla; y el Centro de Interpretación y Convivencia con la Naturaleza, Yumká, en Centro.

*Infraestructura vial*

- Continuamos con el proceso de construcción de la ampliación a ocho carriles del Circuito Interior Carlos Pellicer Cámara, en su octava y novena etapa que va desde la Avenida César Sandino a la Glorieta Framboyanes en Paseo Usumacinta, lo que representa una longitud de 1.3 km.

  Los trabajos consisten en: reemplazar la red eléctrica aérea por subterránea, brindando una mejor imagen visual; un retorno y semaforización en los cruces de la Avenida César Sandino y Prolongación de Paseo de la Sierra; la construcción de un puente peatonal en la zona de mayor afluencia, a 50 metros del plantel Conalep; así como muros de contención en ambos lados de la vía, red de drenaje y agua potable.

  Además, se concluyeron obras de la séptima etapa como fueron la construcción de un muro de contención, puente peatonal, red de agua potable e instalaciones eléctricas.

*Infraestructura para el deporte y la recreación*

- En materia de infraestructura para el deporte, se concluyó la rehabilitación del patinódromo de la unidad deportiva de Olimpia XXI así como la rehabilitación y modernización del parque ubicado en el Poblado El Águila, en Balancán.
- Se lleva a cabo la rehabilitación de las gradas del Palacio de los Deportes en la Ciudad Deportiva en Villahermosa.
- En 2011, en la Ciudad Deportiva se dio inicio a la rehabilitación de techado de cancha de basquetbol y construcción de techado de una cancha de basquetbol. Asimismo, se construye una

cancha de futbol rápido y en una segunda etapa, se rehabilita el Palacio de los Deportes.

- En el municipio de Teapa, se iniciaron los trabajos de construcción de la Unidad Deportiva de Villa Juan Aldama y la tercera etapa de la construcción de la Unidad Deportiva en Villa Chablé en Emiliano Zapata.
- Como parte del fomento a la recreación, se realizaron los trabajos de mantenimiento general del parque Tabasco y parque de béisbol Centenario 27 de Febrero.

*Infraestructura para la cultura*

- Continúan los trabajos que forman parte de la rehabilitación integral del Museo de Antropología Carlos Pellicer Cámara.

*Edificios Públicos*

- Se realizaron adecuaciones generales al edificio de la Junta Local de Conciliación y Arbitraje.

*Planeación de la obra pública*

- Se realizó el proyecto ejecutivo para la construcción de cárcamo y línea de presión para la conducción de aguas sanitarias del Circuito Interior Carlos Pellicer Cámara con Av. César A. Sandino, en la Ciudad de Villahermosa.

*Fondo Metropolitano.*

- Con la aportación federal del Fideicomiso Fondo Metropolitano de la Ciudad de Villahermosa asignada en el PEF 2011, se lleva a cabo en una primera etapa la ampliación vial de la Prolongación de Paseo Usumacinta a la carretera federal

Villahermosa-Cárdenas. En esta primera etapa se considera la ampliación a cuatro carriles, a base de concreto hidráulico con camellón central de 2.4 km, iniciando del monumento al Lic. Salvador Neme Castillo hasta el Colegio Cumbres de Villahermosa.

*FONDEN*

- Se gestionaron aportaciones estatales del Fondo Nacional de Desastres Naturales (Fonden) para los Eventos VI, VII y VIII. Dichos recursos son orientados para la ejecución de 25,636 acciones de reconstrucción de la infraestructura carretera, hidráulica, educativa, deportiva, para la salud y vivienda. De dichas acciones 24,848 corresponden a vivienda.

*Infraestructura de agua potable y saneamiento.*

- En 2011, se llevó a cabo la construcción de la planta purificadora de agua de la Ciudad de Villahermosa.
- En el marco del Acuerdo con la Comisión Nacional para el Desarrollo de los Pueblos Indígenas, se continúa con la construcción del sistema integral de agua potable de la zona indígena de Oxolotán en una cuarta etapa.
- En el municipio de Cárdenas, fueron rehabilitados un sistema de agua potable en el poblado C-33 y la estación de bombeo en la cabecera municipal.
- Con relación a recursos federalizados refrendados en este ejercicio, se concluyeron obras de construcción de emisores, colector sanitario y terminación del sistema de alcantarillado sanitario en la Ranchería Río Viejo 1ra. y 2da. Sección; así

como la construcción de un sistema de agua potable en la Ranchería Zapotal 2da. Sección en Cárdenas.

- Así también, se continúo con los trabajos de construcción de la planta de tratamiento de aguas residuales de la Zona Sureste, proyecto de gran impacto para la población que habita en Villahermosa.
- Con los recursos federalizados asignados en 2011, se llevan a cabo 48 acciones del Programa Apazu, cuatro acciones del Programa Prossapys, 11 acciones de PROSANEAR y una acción del Programa Agua Limpia. Como parte de las acciones más destacadas se mencionan:

  - ✓ Construcción del sistema de alcantarillado sanitario del poblado C-16 Gral. Emiliano Zapata en el municipio de Cárdenas.
  - ✓ Construcción del sistema de alcantarillado sanitario del Pob. C-09, Lic. Francisco Madero en Cárdenas.
  - ✓ Construcción del sistema de alcantarillado sanitario 1a. Etapa (incluyendo planta de tratamiento) en el Guayo 1a. Sección, en Comalcalco.
  - ✓ Construcción del sistema de alcantarillado sanitario del Pob. C-41 Lic. Carlos A. Madrazo en Huimanguillo.

*Vivienda*

- En el marco del Convenio firmado con la CONAVI, se realizaron obras de construcción de red eléctrica, alumbrado público, pavimento hidráulico, interconexión de red de agua potable, red de alcantarillado y descargas sanitarias así como guarniciones y banquetas en el fraccionamiento Tres Ceibas.

- Con recursos provenientes de Ingresos Fiscales Ordinarios (IFOS), se participó en el Programa de Acciones de Vivienda Rural *Tu Casa* y se brindó apoyo en la construcción de unidades de vivienda básica rural en Macuspana.
- En convenio con FONHAPO, se trabaja en la construcción de 64 unidades básicas de vivienda rural en los municipios de Cunduacán, Jalpa de Méndez y Macuspana. En el municipio de Huimanguillo, se construyen siete unidades.

*Infraestructura carretera.*

- Se concluyó la modernización y ampliación con pavimentación asfáltica de tramos en los caminos: Pastal-Cantemoc 2da. Sección y E.C. Chicozapote-Cantemoc-El Cometa-Sandial en el municipio de Nacajuca.

*Infraestructura física educativa.*

- En 2011, fortalecimos la infraestructura física educativa con la ejecución de 333 obras de construcción y rehabilitación en planteles de nivel básico y superior ubicados en la entidad.

Como parte de dichas obras en el nivel básico, destacan las siguientes:

- Construcción de seis aulas didácticas, dirección, servicio sanitario y obra exterior en Jardín de Niños de Nueva Creación en la comunidad Tumbulushal en el municipio de Centro.

- Construcción de tres aulas didácticas, dirección, servicio sanitario (incluye demolición) y obra exterior en el Jardín de Niños "Juan Enrique Pestalozzi" en Villahermosa.
- Construcción de edificio con cinco aulas didácticas, dirección, servicio sanitario en estructura tipo U-2C y obra exterior en la Escuela Primaria "Benito Juárez" en Ixtacomitán 2da. Sección.
- Construcción de edificio con seis aulas didácticas, dirección, servicio sanitario en estructura tipo U-2C y obra exterior en la Escuela Secundaria Técnica No. 50, ubicada en la capital tabasqueña.
- Construcción de edificio con quince aulas didácticas, dos direcciones, servicio sanitario en estructura tipo U-3C y obra exterior en la Escuela Primaria "Luis Felipe Enríquez de la Fuente" en Comalcalco.

Todas las obras mencionadas se encuentran en proceso.

- Con el propósito de atender las necesidades de 14 planteles del Colegio de Bachilleres de Tabasco, los gobiernos estatal y federal realizaron obras en beneficio de más de ocho mil alumnos de 13 municipios.

En cuanto a la ampliación y fortalecimiento de la infraestructura física de nivel superior, destacan entre otras acciones, las siguientes:

- La construcción y equipamiento de la Unidad de Talleres y Laboratorio de Desarrollo Sustentable y el Centro de Estudios y Prácticas de Ecoturismo en sus primeras etapas, así como la

construcción de la segunda etapa del Centro de Integración y Recreación Intercultural de la Universidad Intercultural del Estado de Tabasco.

- En la Universidad Juárez Autónoma de Tabasco, la construcción de la Unidad Académica Departamental Tipo II y obra exterior en la División Académica Multidisciplinaria de Comalcalco y edificio para biblioteca en la División Académica de Ciencias Sociales y Humanidades; obras concluidas.
- Así también, dio inicio la construcción del Centro Multidisciplinario de Investigación de Atención y Educación en Salud y la Unidad Académica para la Licenciatura de Médico Cirujano de la División Académica de Ciencias de la Salud de la UJAT.
- Se lleva a cabo la construcción de edificio II para aulas, en el Instituto Tecnológico Superior de Villa La Venta en Huimanguillo.
- En la Universidad Politécnica Mesoamericana, se concluyó la construcción de la cafetería, el almacén general y el cuarto de basura y residuos controlados.
- Se concluyó la construcción del edificio de la Unidad de Docencia del Instituto Tecnológico de la Chontalpa, que beneficiará a más de 7 mil alumnos.

- ***Comunicaciones y Transportes***

El desarrollo de las comunicaciones y transportes es esencial para el estado, para ello se ha trabajado de forma coordinada con la Federación y con los estados de la Region Sur-Sureste, para

afianzar a Tabasco como centro de interconección regional y punto estratégico para el acceso a Centro y Sudamerica

*Infraestructura para las Comunicaciones*

El desarrollo de un sistema funcional y moderno de transporte y comunicaciones es condición necesaria para dar soporte a las actividades productivas y sociales e impulsar el progreso del Estado.

Por ello, el Gobierno del Estado ha orientado esfuerzos hacia la consolidación de infraestructura de comunicaciones que apuntale la ubicación estratégica de Tabasco como centro de interconexión entre los estados del centro del País, con los del sur-sureste, así como con otros países en Centroamérica y Sudamérica.

Desde principios de la Administración se definieron las obras prioritarias en materia de comunicaciones, mismas que se plasman en el Plan Estatal de Desarrollo 2007-2012, y a lo largo de cinco años se ha trabajado en dos vertientes: elaborando los proyectos ejecutivos que facilitan el acceso a financiamiento para infraestructura; y aterrizando éstos recursos en la construcción de obras.

Esto se ha llevado a cabo en colaboración con la Federación y los estados de la región Sur-Sureste, para integrar de forma eficiente, sistemas de comunicación multimodales a nivel regional.

En reconocimiento a ésta coordinación interinstitucional, en 2011 Tabasco continuó a la cabeza del Comité Técnico del Fideicomiso

para el Desarrollo Regional del Sur-Sureste (Fidesur), organismo dentro del cual se acuerdan acciones de fomento a las comunicaciones.

*Infraestructura Carretera*

Una magna obra en proceso es la construcción del distribuidor vial La Pigua, en la carretera Villahermosa–Cd. del Carmen, que consta de la modernización a ocho carriles de la Avenida Industria Nacional Mexicana, un puente a cuatro carriles sobre el rio Carrizal, un Paso Superior Vehicular y el distribuidor vial en mención.

Este distribuidor viene a solucionar los conflictos viales debido al alto flujo vehicular de la zona, con una afluencia de 35 mil vehículos diarios, al ser paso obligado del tránsito local hacia la zona de Ciudad Industrial, los asentamientos urbanos en Ocuiltzapotlán y Macultepec, que se suman al tránsito foráneo del centro y sur del país.

Cabe destacar que en 2011 se concluyó la elaboración del proyecto ejecutivo para la construcción del distribuidor vial en la Glorieta Framboyanes, en prolongación de Paseo Usumacinta y Periférico Carlos Pellicer Cámara, en la capital del Estado, por lo cual se trabaja en la gestión de recursos para ésta obra que vendrá a solucionar los problemas que presenta este cruce de alto flujo vehicular.

De igual forma se cuenta con el proyecto ejecutivo completo y se gestionan recursos para la ampliación a ocho carriles del tramo

carretero Entronque Reforma–Villahermosa, ubicado en la carretera federal 180 Coatzacoalcos–Villahermosa.

Este trayecto de 8 kilómetros presenta un elevado tránsito vehicular al ser la vía de acceso hacia el Sureste, y por el tránsito diario de personal de los complejos petroleros en Cactus y Reforma en Chiapas, y Nuevo Pemex y Dos Bocas, en Tabasco.

Esto la ha convertido en la tercera a nivel nacional y la primera en el ámbito estatal, en índice de accidentes, aunado a retrasos de entre 45 y 60 minutos que se generan al saturarse las vías, en detrimento de la productividad y rentabilidad de las empresas ubicadas en la zona.

*Infraestructura Ferroviaria*

Uno de los proyectos que desde el arranque de este Gobierno se insertó como proyecto estratégico de gran visión en el Plan Estatal de Desarrollo 2007-2012, es la construcción del tramo ferroviario que va de Estación Chontalpa en Huimanguillo, al puerto de Dos Bocas.

Con este medio de transporte ideal para el traslado de carga pesada, se establece un puente terrestre entre Dos Bocas y el puerto de Salina Cruz en Oaxaca y coloca a nuestro puerto como alternativa viable a los de Veracruz y Coatzacoalcos.

Asimismo, incrementa el movimiento general de insumos y productos, tanto de Petróleos Mexicanos como de los sectores agrícolas e industrial en la zona central del Estado, detonando la

actividad económica en la región de la Chontalpa y el establecimiento de parques industriales en la zona.

De esta forma Tabasco se integra de forma competitiva, al corredor industrial y comercial que se busca establecer desde el sur del Golfo de México hasta Centroamérica, en el marco del Proyecto Mesoamérica.

Este proyecto, que en más de cuarenta años no se había logrado avanzar, se encuentra a un paso de su consolidación gracias al impulso y seguimiento que se le ha dado en estos cinco años de Gobierno.

El primer paso fue contar con los estudios de prefactibilidad y de mercado e impacto socioeconómico, financiero y ambiental, que sirvieron para establecer la rentabilidad del proyecto, con una carga potencial cercana al millón y medio de toneladas.

Posteriormente, se logró la donación por parte de Petróleos Mexicanos, de los derechos de vía a lo largo de los 97 kilómetros de la red ferroviaria, los cuales han quedado debidamente escriturados a favor del Gobierno del Estado.

En 2011 se logró el avance más importante: contar con el proyecto ejecutivo en el cual se establecen aspectos técnicos como topografía para el trazo de la línea férrea, manifestación de impacto ambiental, estudio de mecánica de suelos e integración de estudios geotécnicos, diseño de la red y terminales ferroviarias, entre otros.

Para financiar el proyecto ejecutivo, cuya licitación y adjudicación se llevó a cabo el año pasado, se gestionaron recursos del Fondo Nacional de Infraestructura y del Fideicomiso para el Desarrollo Regional del Sur Sureste, cubriendo cada uno un 50 por ciento del costo total.

Contar con el proyecto ejecutivo permite al Gobierno del Estado buscar alternativas de financiamiento para la construcción de la obra, estimada en 2 mil 680 millones de pesos, a través de una inversión multianual con recursos de la Federación, o bien del sector privado por medio de empresas especializadas que deseen invertir en esta vía y aprovechar su potencial al enlazarse al sistema ferroviario Chiapas-Mayab.

*Infraestructura portuaria*

Para lograr la adecuada operación del Puerto de Frontera en Centla, se mantienen las gestiones ante la Federación para que aterricen los recursos para la construcción de las escolleras norte y sur que darán protección al puerto y lo mantendrán en condiciones de navegación durante todo el año, para lo cual el Instituto Mexicano del Transporte y la Coordinación General de Puertos y Marina Mercante de la SCT federal trabajan en el rediseño de la obra.

## Sistema de vialidad y transporte

*Transformación del transporte público*

El transporte público y la movilidad urbana son factores que inciden positivamente en la calidad de vida de la población que

habita en ciudades de gran dinamismo. Un sistema eficiente de transporte público no solo se traduce en un traslado cómodo y seguro para sus usuarios. Su radio de acción va más allá e impacta en la reducción del congestionamiento vial, los accidentes de tránsito, la contaminación y el gasto en combustible.

A su vez, coadyuva al desarrollo de actividades económicas y a mejorar la productividad de la fuerza laboral.

En Tabasco, por más de dos décadas no se había hecho nada por mejorar el transporte público. El estado que guardaba el sector transporte al inicio de ésta Administración era tanto para usuarios como para automovilistas, sinónimo de mala calidad e inseguridad, tanto por las deplorables condiciones de las unidades que prestaban el servicio, como por la atención recibida por parte de los choferes y su forma de manejo.

Mil 117 combis del transporte público fuera de su vida útil circulaban junto al creciente parque vehicular privado, saturando las vialidades en los centros urbanos, en particular Villahermosa y su zona metropolitana.

La insuficiente infraestructura vial de la capital del Estado, la deficiente calidad en la prestación del servicio de transporte y los continuos problemas de seguridad en éste, motivaron a que el Gobierno del Estado implementara una política pública orientada a la transformación del transporte público.
El reto implicaba romper con modelos ineficientes y viejos vicios, mediante diálogo y voluntad política para llevar a cabo la

modernización del servicio público de transporte de la mano con los transportistas del Estado.

Es así como se pone en marcha el sistema TransBus, mismo que le ha dado otra cara a la ciudad de Villahermosa y se ha vuelto referencia tanto para los tabasqueños como para habitantes de otros estados, de un programa de gobierno bien instrumentado y de gran impacto en la población.

Desde el arranque del TranBus en 2008 se han retirado de circulación mil 117 combis, para dar paso a unidades nuevas tipo autobús o van, en los Corredores implementados en las avenidas Gregorio Méndez, 27 de Febrero, Universidad, el periférico denominado Bicentenario y el TransMetropolitano a Pomoca.

Diariamente se trasladan más de 154 mil personas en todo el sistema, que ahora lo hacen de forma confortable y segura, en unidades cómodas, con aire acondicionado, sistema de posicionamiento global (GPS) y cobro automatizado y manejadas por chóferes capacitados.

En 2011 se incorporaron 15 nuevos autobuses para reforzar el servicio en los cuatro Corredores del TransBus en la ciudad de Villahermosa y dos más para el TransMetropolitano.

Con ello suman ya 240 unidades, que son muestra de la consolidación del sistema en sus 32 rutas, en beneficio de 525 mil tabasqueños que habitan dentro de la zona de influencia en 184 colonias de Villahermosa.

Esto se traduce en un desahogo de tráfico que es palpable para todos los automovilistas que circulan en la ciudad de Villahermosa y en menor emisión de contaminantes al ambiente, lo cual representa un importante beneficio social y de salud pública.

Con el TransBus, en cinco años de Gobierno se ha logrado dar un giro de 180 grados a la imagen del transporte público en Tabasco, llevando a los usuarios un servicio seguro y de calidad y restituyendo el valor a la importante labor que realizan choferes y transportistas.

En respuesta al compromiso establecido por esta Administración, de trabajar en unidad y coordinación con los transportistas de Tabasco, en 2011 se logró concertar que no se dieran incrementos en el cobro del servicio de transporte público. Esto a pesar del alza en combustibles, refacciones y otros costos del transporte y gracias a una labor de intenso diálogo y negociación que favorece a todos los tabasqueños que utilizan este servicio, en particular a estudiantes, adultos mayores y personas con discapacidad, que cuentan con una tarifa preferencial de 3.50 pesos.

De igual forma, estos grupos de la sociedad se benefician con el sistema de abono, mediante el cual por 250 pesos pueden utilizar el sistema TransBus de forma ilimitada durante 30 días, lo cual se traduce en sustanciales ahorros en sus costos de transporte.

*Más y mejores taxis*

La transformación del transporte público colectivo consolidada con el sistema TransBus, derivó en una ciudadanía demandante de más y mejores servicios de transporte en sus otras modalidades.

En 2010 se dio inicio al proceso de modernización del transporte individual de pasajeros (taxis) en Tabasco, estableciendo la obligatoriedad de sustituir gradualmente las unidades de modelos antiguos por vehículos nuevos, que además deben contar con aire acondicionado, sistema de monitoreo satelital, y cromática oficial estandarizada.

Mediante un intenso programa de apoyo y supervisión a los concesionarios de taxi, en 2011 se alcanzó el objetivo de que todos los taxis actualmente en circulación en Villahermosa, cuenten con aire acondicionado y sean unidades de menos de cinco años de antigüedad, brindando así un traslado confortable tanto a usuarios locales, como los que diariamente visitan nuestro Estado.

Asimismo, en base a un análisis técnico se determinó necesario ampliar la cobertura del servicio derivado del crecimiento poblacional, para lo cual se han autorizado en lo que va de ésta Administración, mil 193 unidades de taxi en todo el Estado.

Este proceso justo y democrático se llevó a cabo bajo la supervisión de una Comisión de Transparencia integrada por representantes de las uniones de propietarios, choferes solicitantes, las Secretaría de Comunicaciones y Transportes, de Contraloría, el Colegio de Notarios, la Comisión Estatal de Derechos Humanos y un representante ciudadano.

Con ello se aseguró que la selección de las nuevas concesiones se diera de forma transparente y apegada a la normatividad, contando así con el reconocimiento del gremio transportista.

*Profesionalización del Transporte Público*

Uno de los ejes centrales en la modernización del transporte público ha sido el de la profesionalización de los conductores que prestan éste servicio en sus distintas modalidades.

Gracias a un amplio programa de capacitación, se ha logrado transformar la imagen de los conductores ante los usuarios del transporte y su convivencia con los automovilistas particulares en el espacio vial.

Los programas de capacitación se han renovado para que contemplen no únicamente temas relativos al manejo de unidades y buen trato al usuario, además se han orientado hacia temas profundos sobre el cambio permanente en la actitud del transportista, para generar un servicio de calidad y calidez.

Durante 2011 se instruyeron más de 10 mil conductores del servicio público del transporte. Es importante destacar que a todos los conductores que participan en los programas de capacitación, se les aplican exámenes médicos y de antidoping, para seguridad tanto de los usuarios como de los propios choferes.

Del total de exámenes aplicados, menos del uno por ciento han presentado problemas de adicciones, que en su caso se han

canalizado a centros de rehabilitación para su recuperación e integración al mercado laboral.

Asimismo, se han inscrito al Seguro Popular a los que han presentado algún problema de salud, siendo los más comunes choferes con altos niveles de colesterol, diabetes y triglicéridos.

Gracias a las actividades de capacitación que se realizan año con año, se integró un padrón de conductores del transporte público en todo el Estado, con el registro completo de 32 mil choferes, brindando así mayor control y seguridad al servicio que se presta.

*Accesibilidad en el transporte público*

De acuerdo con cifras del conteo de población 2010 del INEGI, el uno por ciento del total de habitantes de Villahermosa padece discapacidad motriz, que equivalen a cerca de 3 mil 300 personas que diariamente se trasladan con dificultad de un punto a otro de la ciudad.

Para contribuir a la integración de ellos a la vida social, el sistema TransBus contempló desde su arranque la inclusión de unidades adaptadas para el acceso de personas con discapacidad, iniciando operaciones con cuatro autobuses especiales equipados con rampa de ascenso y descenso.

En 2011 el Gobierno del Estado gestionó recursos federales por 9.6 millones de pesos, destinados a la adquisición de cinco vehículos con éstas características y de ésta forma ampliar la cobertura para un servicio particularmente demandado en las rutas que cubren la

zona de hospitales de la ciudad y a la fecha se están revisando los términos del convenio para la aplicación de éste presupuesto.

Asimismo, en 2011 entraron en operación en distintos municipios del estado, 11 unidades de taxi especial para discapacitados adaptadas para el ascenso y descenso en silla de ruedas, que se suman a las diez que ya circulaban en la ciudad de Villahermosa, cubriendo así gran parte del territorio estatal.

Es importante destacar que estas unidades especiales de TransBus y taxi, son manejadas por choferes con capacitación especial para la atención a personas con capacidades diferentes y el trato amable y servicial que prestan ha contribuido a la integración y accesibilidad de éstos usuarios en condiciones dignas y seguras.

*Regularización del transporte público*

La aplicación de medidas correctivas y de control en la prestación del servicio público de transporte, es una actividad prioritaria de ésta Administración dentro del proceso de modernización del sector, bajo la cual se supervisa la prestación del servicio en las mejores condiciones, con seguridad y apego a la normatividad.

Asimismo, constituye una forma de garantizar el patrimonio de los transportistas y el desempeño de sus funciones en condiciones de sana competencia.

En 2011 dicho programa presenta un importante avance, autorizando para su regularización 637 unidades de transporte

colectivo, 59 para transporte escolar, 35 para transporte turístico, así como 62 volteos, 6 camionetas de carga y 17 grúas.

Aunado a esto, se ha trabajado intensamente en la legalización del servicio de transporte público en mototaxis, de los conocidos tradicionalmente como pochimóviles.

Esta modalidad de transporte se extendió en todo el Estado sin la supervisión de las autoridades y prestando el servicio en condiciones que significan un riesgo para la población que los utiliza.

A la fecha ya van mil 154 unidades regularizadas en los municipios de Centro, Tenosique, Cunduacán, Emiliano Zapata, Huimanguillo y Comalcalco.

Los nuevos pochimóviles cuentan con las características técnicas y de seguridad requeridas para la prestación de éste servicio, como son cinturón de seguridad, seguro de viajero y daños a terceros, cromática oficial y conductores capacitados que no deben exceder la velocidad máxima de 30 kilómetros por hora.

Cabe destacar que dentro de éste proceso de regularización de pochimóviles se ha favorecido a conductores con antigüedad en este segmento, fomentando así el autoempleo y sustento para quienes participan en esta actividad.

*Infraestructura vial*

Para reforzar los beneficios en la movilidad urbana que trajo consigo la implementación del TransBus en la capital del Estado, en marzo de 2011 se inauguró el Centro de Monitoreo y Control para los Semáforos de la Cd. de Villahermosa.

Este moderno sistema consta de 30 controladores de tráfico de última tecnología, cámaras de vídeo y detectoras de vehículos, ubicados en 45 cruceros estratégicos a lo largo de las avenidas 27 de Febrero (tramo Malecón hasta Ruiz Cortines), Gregorio Méndez (tramo Malecón hasta Paseo Tabasco), Paseo Tabasco (tramo Ruiz Cortines hasta 27 de Febrero), así como las intersecciones de Ruiz Cortines y Periférico, Ruiz Cortines y Paseo Usumacinta, Ruiz Cortines y Paseo Tabasco y Ruiz Cortines y 27 de Febrero.

Desde el Centro de Monitoreo y Control ubicado en las instalaciones del C-4, es posible monitorear y controlar en tiempo real el flujo vehicular en las principales intersecciones, logrando reducciones de tiempos en semáforos de hasta 40 por ciento, lo cual se traduce en menos demoras, reducción de accidentes viales y menor emisión de contaminantes al ambiente.

En éste proyecto se invirtieron 19.4 millones de pesos gestionados ante el Fideicomiso para el Fondo Metropolitano de la Ciudad de Villahermosa.

## *c) Función Gobierno*

- ***Politica y Gobierno***

Las erogaciones derivadas de la gestión de gobierno 2011 sumaron 5 mil 806.09 millones de pesos, realizandose las siguientes acciones.

*Pluralidad, diálogo y concertación política*

Tarea fundamental de un gobierno es garantizar la gobernabilidad y promover la vida democrática, a través del diálogo y la concertación, en el marco institucional, con los grupos representativos de la sociedad, mediante la atención directa de los problemas y conflictos, ofreciendo respuestas efectivas a sus demandas.

Para cumplir con el compromiso de seguir transformando Tabasco, sobre la base de un ambiente de paz y tranquilidad como condiciones de la gobernabilidad necesaria para avanzar en nuestro desarrollo, se ha privilegiado y propiciado permanentemente el diálogo entre todos los actores políticos y sociales, entendido éste como requisito indispensable para avanzar en el logro de los objetivos que nos trazamos desde el inicio de la actual administración.

Con esos afanes, se ha logrado la detección y solución oportuna de conflictos de índole social y política que, con la mediación entre los actores, han generado los consensos necesarios para desactivar, gestionar y solucionar conflictos. Cabe destacar que con la coordinación entre dependencias federales y estatales, se concretó la integración de los programas para atender a la población afectada por las inundaciones, así como la determinación del

padrón de beneficiarios de las zonas afectadas, a fin de favorecer a la población que efectivamente sufrió daños.

En coordinación con la CONAGUA, se analizó y revisó el procedimiento para la reparación de los daños a los asentamientos humanos de las zonas impactadas por la inundación de 2010 y los escurrimientos ocurridos en abril de 2011, así como las indemnizaciones a los pobladores de la zonas en donde se llevan a cabo las obras del Plan Hídrico Integral, logrando que los apoyos se otorgaran a la población que realmente resultó afectada.

También se coordinó con autoridades de la SAGARPA, SEDAFOP y los Ayuntamientos, la entrega de paquetes tecnológicos del Programa Emergente para la Reactivación del Sector Agrícola, en beneficio de comunidades afectadas por las inundaciones recientes en 13 municipios, logrando que productores de las localidades beneficiadas fortalezcan sus actividades productivas, manteniendo así la estabilidad económica y social en las zonas impactadas.

Además, en coordinación con la SEDECO, se realizó la entrega de indemnizaciones a pequeños comercios que resultaron afectados en las zonas declaradas en desastre con motivo de la contingencia 2010, logrando la reactivación económica de este sector.

En abril pasado, en coordinación con dependencias federales, estatales y municipales, se atendió a las comunidades indígenas del municipio de Nacajuca (Chiflón, Oxiacaque, Belén, Isla de Guadalupe, El Sitio, El Zapote, Cantemóc 1ª y 2ª Secc., Congregación Arena, Congregación Chicozapote, Ej. Chicozapote,

Ra. Jiménez, El Guácimo, Paso Don Cipriano, Isla Guadalupe, El Encanto, Congregación Guatacalca, Arroyo, Olcuatitán, la Cruz Olcuatitan, El Cometa y el Pastal), afectadas por las inundaciones ocasionadas por el desfogue de las presas. Así, se acordó con la SAGARPA el pago anticipado de los apoyos del Programa de Estímulos a la Actividad Ganadera (PROGAN), para contribuir a fortalecer la economía de los afectados, logrando el propósito de reducir las inconformidades en la zona.

En paralelo, se intervino en los trabajos del Programa de Reubicación de Familias Asentadas en Zonas de Riesgo, en beneficio de grupos de población que habitaban en zonas de riesgo, particularmente de las márgenes de los cuerpos de agua de las localidades Río Medellín y Pigua 3ª Secc., Medellín y Madero 3ª y 4ª Secc. y Lagartera 1ª y 2ª Secc., colaborando en el levantamiento del censo de viviendas.

Considerando los efectos de las altas precipitaciones pluviales presentadas a partir de julio de 2010, se promovió la coordinación permanente con las dependencias involucradas en el Sistema Estatal de Protección Civil, con el propósito de prevenir conflictos surgidos en las zonas impactadas por la apertura de escotaduras, así como los derivados de la propia inundación en otras zonas.

De manera particular, en localidades de la zona de los Aztlanes, Acachapan y Colmena, Tamulté de las Sabanas, Ej. 21 de marzo, 16 de septiembre, Ra. Lázaro Cárdenas 1ª y 2ª Sección y Ej. Santa Catalina del municipio de Centro, así como el Poblado Simón Sarlat

y la Colonia Caparroso del municipio de Centla y la zona indígena Yokot'an del municipio de Nacajuca.

Se mantuvo un diálogo permanente con autoridades municipales, ejidatarios, delegados municipales y ciudadanía de estas comunidades, así como con el Comité de Autoridades de la Zona Indígena Chontal (CODAZICH). Se realizaron conjuntamente recorridos diarios de supervisión de avances en obras de la CONAGUA, logrando con estas acciones disminuir reclamos y mantener la gobernabilidad.

En especial, se atendieron inconformidades presentadas por familias de la Ra. El Tintillo, ante las obras de protección en el canal El Zapote, así como por el relleno de dos alcantarillas y un puente en la zona de Barrancas y Guanal, frente a la construcción de la planta potabilizadora. Igualmente, se atendieron reclamaciones por el estado de la carretera de acceso a Villa Tamulté de las Sabanas y otras comunidades del área, así como a un grupo de habitantes del Poblado Simón Sarlat y a los integrantes del Movimiento Indígena Plural por la Autonomía del Estado de Tabasco, que demandaban indemnizaciones por las inundaciones de 2010.

También se atendió el conflicto generado en Villa Luis Gil Pérez del municipio de Centro, por conflictos con el terreno para la construcción del Centro educativo de la Villa. Se dialogó con el delegado municipal de esta Villa y las autoridades locales competentes, quienes atendieron las demandas planteadas manteniéndose así la tranquilidad en la zona. Recientemente, en

agosto, se resolvió con diálogo y acuerdos un conflicto en la R/a. Estanzuela 1ª y 2ª secciones y los límites con Playas del Rosario por la destrucción de un camino por las actividades de una empresa constructora de viviendas.

*Gobierno*

Con absoluto respeto a la autonomía municipal que consagra el Artículo 115 Constitucional, se actúa mediando en conflictos que se presentan entre las administraciones municipales, representantes populares y grupos sociales. El objetivo es buscar que prevalezcan los caminos del diálogo y la concertación para la solución de problemáticas.

Mediante el Programa de Prevención y Atención Oportuna de Conflictos Político-Sociales, se han atendido en este año a 7 mil 575 personas, que realizaron 141 peticiones, de las cuales, el 75 por ciento, es decir, 106 de ellas, fueron canalizadas ante las diferentes áreas de la Administración Pública Estatal, para su atención correspondiente; el resto, fueron resueltas de manera inmediata.

Sirvan como ejemplo, la atención y colaboración en situaciones como las de Villa Benito Juárez y la Colonia El Castaño en el municipio de Macuspana, donde las autoridades locales atendieron las demandas planteadas. Igualmente, en los casos del Fraccionamiento "Bosques de la Sierra" del municipio de Teapa y el añejo conflicto del Ejido Nuevo Chablé del municipio de Emiliano Zapata.

Igualmente, se brindó atención especial a las obras de modernización vial del proyecto La Pigüa-Reclusorio y del Libramiento de Villahermosa, dialogando con los propietarios de predios y en especial con los grupos ambientalistas que pugnaron por la conservación de las zonas arboladas, coadyuvando con las dependencias federales y estatales para mantener el orden público y la paz social.

Las actividades de PEMEX en el territorio estatal generan conflictos de intereses con respecto al uso del espacio por las actividades primarias y por los asentamientos humanos. Las prospecciones sismológicas, los accidentes de operación y las fugas en ductos, representaron una parte significativa de las reclamaciones, sumadas al pasivo ambiental de la paraestatal. El reclamo social se atendió a través de 37 acciones para desbloquear instalaciones petroleras, que representaron una disminución sustancial comparada con las 57 acciones registradas en el periodo anterior. En marzo de este año se participó en las reuniones entre la Secretaría de Planeación y Desarrollo Social, la Dirección General de Protección Civil y la empresa PEMEX para revisar los alcances del "Programa Municipio Seguro".

Además, se participó en acciones relacionadas con asuntos de diversa índole en 504 comunidades, beneficiando a una población de 18 mil 371 personas mediante procesos de diálogo y consenso, en 185 reuniones de trabajo y 69 visitas de campo. Destaca la atención a los conflictos suscitados por retenciones de agua en el derecho de vía del ferrocarril Estación Chontalpa–Dos Bocas, proyecto estratégico para el desarrollo económico del estado.

En el marco de la relación de respeto y colaboración entre el Poder Ejecutivo del Estado y el Sindicato Único de Trabajadores al Servicio del Estado (SUTSET), se acordó la firma de la minuta correspondiente al incremento salarial 2011, con el reconocimiento del gobierno estatal hacia la representación de los trabajadores, por su solidaridad ante la situación financiera del estado. De igual manera, se ha participado activamente en la atención a los asuntos de las instituciones educativas de educación media superior y superior a fin de garantizar que no haya factores externos que afecten su tarea fundamental.

Las organizaciones sociales, por su parte, han encontrado puertas abiertas al diálogo y al entendimiento. Su acercamiento al Gobierno del Estado siempre ha sido con el afán de encontrar soluciones compartidas y positivas para los problemas relevantes de la entidad. Por ello, se les ha brindado atención a través de 342 audiencias directas, 141 entrevistas con representantes de asociaciones civiles, 24 pláticas con líderes sindicales, 18 encuentros con gestores de organizaciones productivas y 159 diálogos con personas de la sociedad civil. De esta manera, se les ha brindado asesoría en la constitución legal de sus asociaciones, apoyo jurídico en la regularización de diversos asuntos, atención médica para sus representados y comunidades donde trabajan, así como en la organización de sus actividades, eventos y asistencia a congresos y juntas dentro y fuera de nuestra entidad, entre otros apoyos. A la fecha son 593 las organizaciones sociales en el estado que cuentan con registro y encuentran atención respetuosa y responsable por parte del gobierno del estado.

En particular, destaca la mediación en 61 conflictos de diversa naturaleza en los que se ha logrado la tolerancia, el respeto y sobre todo, acuerdos para mantener la concordia y la paz social.

Desde el inicio de la actual administración se prestó especial atención a la Frontera Sur, como zona estratégica para el desarrollo, estabilidad y seguridad del Estado. Cabe destacar la solución a un problema de años que era el bloqueo a la carretera hacia El Ceibo, Tenosique. Además, se ha gestionado permanentemente ante el gobierno federal que se fortalezca la vigilancia en esta zona, para evitar el tráfico ilegal de armas y drogas, así como los eventos de secuestro y trata de personas.

Por otra parte, se destaca la solución a la invasión de terrenos propiedad del Aeropuerto de Villahermosa, debido a que su ocupación representaba un riesgo para la seguridad de sus operaciones. Toca a las autoridades federales acotar los terrenos para definir de una vez por todas los límites de los mismos.

Ante las afectaciones derivadas de los fenómenos hidrometeorológicos recurrentes en Tabasco, se ha mantenido la gobernabilidad y la estabilidad social. Con voluntad y diálogo se brinda atención oportuna a los damnificados, para resarcir gradualmente los daños sufridos en las viviendas, infraestructura y servicios públicos.

***Fortalecimiento del Pacto Federal***

*Mesas de análisis con la Secretaría de Gobernación*

Para atender los problemas derivados de las contingencias de los últimos cuatro años, en el año 2010 el Ejecutivo estatal solicitó al Secretario de Gobernación ser el conducto para que el Presidente de la República autorizara la instalación de mesas de análisis orientadas a encontrar soluciones a las demandas de las comunidades afectadas y resarcir de la mejor manera posible las afectaciones sufridas. En este sentido, el Titular del Ejecutivo Federal, consciente de la magnitud de los daños y pérdidas que impactaron a la economía estatal, instruyó al Secretario de Gobernación instalar las mesas solicitadas, que han servido de método y canal para analizar la información de los diversos temas y aportar las soluciones más adecuadas entre las instancias federales y estatales.

Para tal efecto se formuló un *"Diagnóstico General de las Afectaciones por la Ocurrencia de Lluvias Severas e Inundaciones Atípicas del 26 de agosto al 30 de noviembre de 2010 en 13 Municipios del Estado de Tabasco''*, documento base para el análisis y establecimiento de compromisos entre los tres órdenes de gobierno, así como para gestionar los recursos requeridos en la atención de los problemas no considerados por el Programa del Fondo Nacional de Desastres Naturales (FONDEN).

Después de la primera reunión con el Secretario de Gobernación, efectuada el 17 de noviembre de 2010, se acordó instalar tres mesas, dos de ellas de carácter técnico y una para los temas sociales: la Mesa 1 relacionada con el "Manejo de las Presas de la Cuenca Alta del Río Grijalva"; la Mesa 2 con el tema "Infraestructura de la Cuenca Baja" y la Mesa 3 sobre "Temas

Sociales". Posteriormente, y a petición de legisladores locales, la Secretaría de Gobernación autorizó incorporar la mesa especial sobre el tema de "Derechos Humanos".

Los resultados de esas mesas de negociación son:

Mesa 1. Disminución de las curvas guías, ajustándolas antes del inicio de la temporada de lluvias. Con este acuerdo la Presa Peñitas no generará energía eléctrica durante el periodo de lluvias, proporcionando un significativo grado de tranquilidad con respecto a lo sucedido en los cuatro años anteriores. También se integró un comité para elaborar el reglamento del Comité Técnico de Operación de Obras Hidráulicas Regionales (CTOOHR) y darle así método y seguimiento ordenado a su operación.

Mesa 2. La CONAGUA presentó el Plan Hídrico Integral de Tabasco (PHIT) en su versión actualizada y se evaluaron las obras realizadas y en proceso. Igualmente, se ha avanzado en el tema de "Medio Ambiente y Sistema de Monitoreo Hidroclimatológico" y en el pago de las afectaciones directas, por parte de CONAGUA, con el fin de liberar los tramos en las zonas prioritarias para la realización de las obras del PHIT.

Mesa 3. A esta mesa concurren varios grupos, que atienden temáticas específicas.

Grupo CFE: En relación a la exención del pago a los usuarios domésticos y negocios afectados durante la contingencia 2010, con representantes de la CFE se revisó la información y se determinó gestionar ante la Secretaría de Hacienda y Crédito Público (SHCP) lo procedente. Así, a la fecha la

Comisión Federal de Electricidad ha cumplido con el compromiso contraído con el gobierno del estado, destinando 70 millones de pesos en beneficio de los afectados.

Grupo Campo: Sobre el diagnóstico de 388 mil 617 hectáreas afectadas en 1 mil 644 comunidades de 13 municipios, el gobierno del estado gestionó insistentemente su atención por parte de las autoridades federales. Las negociaciones resultaron en la liberación del Pago del Seguro Catastrófico en comunidades indígenas de Nacajuca, así como con la entrega de paquetes tecnológicos para la producción en zonas afectadas de los municipios de Centro, Jalpa de Méndez, Macuspana y Nacajuca. Estas acciones se han realizado con recursos del presupuesto estatal y estamos a la espera que la Secretaría de Hacienda y Crédito Público libere recursos por el orden de 89 millones de pesos, para atender a 3 mil 655 productores y rehabilitar 104 mil hectáreas de pastizales en los municipios ya señalados.

Grupo Educación: Están en proceso los trabajos de la aseguradora contratada por la Secretaría de Educación Pública (SEP) del gobierno federal, al realizar la supervisión de más de 300 escuelas de las 670 que resultaron afectadas.

Grupo Economía: En este rubro, de las 10 mil 048 empresas inscritas para su evaluación, 4 mil 056 fueron validadas y atendidas con 40 millones 056 mil pesos, con lo cual se cubrió al 100 por ciento de las mismas.

Grupo Vivienda: Obtuvo del FONDEN 187 millones 614 mil 801 pesos, para atender 24 mil 848 viviendas de 463 localidades aprobadas por el "Sistema Preliminar de Evaluación de Daños en Vivienda" (SIPREV). Este programa se encuentra concluido en los municipios de Cunduacán y Jalpa de Méndez y en proceso en los municipios de Centro y Nacajuca.

Como complemento a estas actividades, se participa permanentemente en las Sesiones del Comité Técnico del FONDEN, órgano colegiado que supervisa la aplicación de los recursos en obras que tienen como objetivo resarcir los daños en la infraestructura de la entidad.

También se participa en las sesiones ordinarias y extraordinarias de seguimiento técnico financiero a los programas del Fondo de Prevención de Desastres Naturales (FOPREDEN), como son: Alerta Temprana, Atlas de Riesgo y Centros Regionales de Prevención de Emergencia y Capacitación de Población Civil, así como en las reuniones del Fondo de Contingencia de Tabasco (FOCOTAB) y se ha asistido de manera puntual al conocimiento de las nuevas reglas de operación del FONDEN.

Igualmente, se ha permanecido al tanto de las reuniones interinstitucionales relacionadas con el proyecto OPAS 1816 "Fortalecer la Gestión Efectiva y Democrática del Agua y Saneamiento en México", al que concurren dependencias de gobierno y ocho agencias del sistema de las Naciones Unidas. El principal objetivo de esta iniciativa es realizar el análisis y la determinación de las micro cuencas existentes en 10 comunidades

marginadas de cada uno de los municipios de Cunduacán, Jonuta y Tacotalpa, a fin de potenciar los trabajos de recuperación y saneamiento, con la participación de las autoridades y la población local. A la fecha se han instalado los tres consejos municipales respectivos.

Desde 2009 se colabora en los trabajos del Comité del Fondo para el Desarrollo de la Zona Metropolitana de la Ciudad de Villahermosa, en el que participan dependencias federales y estatales, así como representantes de los ayuntamientos de Centro y Nacajuca. El Comité y sus órganos técnicos gestionaron la asignación de recursos para realizar los estudios de pre-factibilidad, factibilidad, técnicos y de inversión de obras y proyectos que serán de gran beneficio para la población en el área de influencia. Con estos trabajos están cubiertas al 100 por ciento las autorizaciones para el "Suministro e Instalaciones del Sistema del Plan Integrado de Movilidad de la Ciudad de Villahermosa y su Zona Metropolitana"; la puesta en servicio del corredor de Transporte 27 de Febrero; y, la modernización del Sistema de Semáforos Inteligentes para mejorar las condiciones de circulación en las avenidas 27 de Febrero y Gregorio Méndez Magaña en su primera etapa.

También se acude a las sesiones del Fondo de Fomento Agropecuario del Estado de Tabasco (FOFAE), que tiene como objetivo promover el desarrollo rural mediante la asignación de recursos a los programas concurrentes, para atender con oportunidad las necesidades de los productores agropecuarios.

Asimismo, en el Fondo de Garantía de Tabasco (FOGATAB), que apoya a los productores del campo con garantías líquidas.

En el marco de los trabajos del Plan Maestro de Protección Civil del Estado de Tabasco y del "Programa de Contingencia para Fenómenos Hidrometeorológicos" que opera la Comisión de Gobernabilidad y Continuidad de Gobierno, se observan avances sustantivos como la integración de ocho protocolos de respuesta a emergencias por inundaciones.

*Equidad de Género*

Se brinda seguimiento puntual a los trabajos que realiza el Sistema Estatal para Prevenir, Atender, Sancionar y Erradicar la Violencia, en especial la que se ejerce contra las Mujeres. En tal sentido, se colaboró en la elaboración del reglamento del propio sistema, que fue aprobado y publicado en el Periódico Oficial del Estado con fecha 10 de noviembre de 2010.

Con el Programa de Institucionalización de la Perspectiva de Género en la Administración Pública Estatal fueron capacitados 20 profesionales del derecho del Instituto Estatal y de las Direcciones de Atención a las Mujeres en los Municipios, en temáticas como derecho procesal civil, penal y laboral con perspectiva de género. Además, se realizó el Foro "Análisis sobre el Marco Jurídico a favor de las Mujeres", con los temas: Derecho Internacional de los Derechos Humanos de las Mujeres Difusión y Análisis de las Sentencias de la Corte Interamericana en los casos de Violencia de Género, Feminicidio y Trata de personas.

Para promover el conocimiento y aplicación de la perspectiva de género en los dictámenes periciales psicológicos, se capacitó a 25 ministerios públicos y peritos de la Procuraduría General de Justicia del Estado.

Asimismo, con el objetivo de fomentar la prevención de la violencia en las niñas y los niños, fue elaborado un libro ilustrado para quinto año de primaria y la guía para el maestro, con temas y ejercicios para desarrollar competencias y capacidades orientadas a establecer relaciones de respeto y de equidad.

Fue realizado el "Estudio diagnóstico sobre las mujeres trabajadoras domésticas remuneradas en el Estado de Tabasco", como referencia para emprender acciones de prevención, atención y defensa de sus derechos humanos, y para promover la cultura del buen trato y su acceso a los servicios de justicia, educación y salud. Otra importante acción es la impartición de un taller sobre género en el que participaron las titulares de las Direcciones de Atención a las Mujeres en los municipios. Destaca el hecho de que la Unidad de Capacitación del Instituto Estatal de las Mujeres fue certificada por el Consejo Nacional de Normalización y Certificación de Competencias Laborales (CONOCER), en la norma de "Diseño de Cursos de Capacitación Presenciales con Perspectiva de Género".

Con la participación de 21 dependencias del gobierno estatal y municipal, se realizó el "Diagnóstico sobre la situación del personal de las dependencias que conforman el Sistema Estatal para Prevenir, Atender, Sancionar y Erradicar la violencia contra las mujeres", con el objetivo de contar con un programa de cultura institucional con perspectiva de género, que impulse la igualdad de

oportunidades entre mujeres y hombres. Como complemento, se impartió el Diplomado Superior en Políticas Públicas dirigido a servidores públicos.

Para fortalecer el respeto a los derechos humanos de la mujer, la equidad entre los géneros y las acciones de prevención de la violencia contra las mujeres, han sido impartidos 37 talleres y pláticas, en beneficio de 952 personas: 720 Mujeres y 232 hombres. Además, se dispone de espacios en prensa escrita, televisión y radio, a través del Programa "Voz de Mujer" con 36 emisiones en lo que va del año en las que participan especialistas en temas de género. Y, dando continuidad al proceso de profesionalización del personal responsable de la construcción de Políticas Públicas en el Estado, se impartió el segundo cuatrimestre de la Maestría en estudios de Género, en la cual participaron 28 mujeres y 4 hombres.

El Instituto Estatal de las Mujeres trabaja para proporcionar alternativas de solución a diversos problemas de su principal público objetivo y por ello ha otorgado un total de 2 mil 048 atenciones: 1 mil 858 jurídicas y 190 psicológicas.

En el marco de la conmemoración del Día Internacional de la Mujer se realizó una feria de servicios en el poblado Dos Montes del municipio de Centro, en la que se proporcionó asesoría jurídica y psicológica, servicios médicos, afiliación y reafiliación al seguro popular, así como orientación sobre programas de apoyo educativo, beneficiando a más de dos mil mujeres.

A través del Programa de Apoyo a Instancias de Mujeres de las Entidades Federativas (PAIMEF), se realizaron actividades de fortalecimiento institucional en materia de prevención y atención de la violencia contra las mujeres en Tabasco. En este sentido, 26 integrantes de la Unidad Jurídica y Unidades Móviles del Instituto Estatal de las Mujeres (IEM) participaron en el Diplomado "Perspectiva de Género: Visión de calidad con calidez para la atención de la violencia que se ejerce contra las mujeres en el Estado de Tabasco".

Se realizó la quinta campaña estatal de difusión en español y chontal, enfocada al conocimiento, ejercicio y respeto de los derechos humanos de las mujeres, en el ámbito público y privado. Además, como alternativa para fomentar nuevas estrategias de relaciones entre mujeres y hombres, se impartieron 158 pláticas con perspectiva de género y prevención de la violencia contra las mujeres, dirigidas a población en general, en beneficio de 4 mil 248 mujeres y 469 hombres.

El sector educativo es prioritario en el diseño e implementación de acciones dirigidas a la prevención de la violencia contra las mujeres, porque es un espacio que puede perfilarse como agente de cambio estratégico que propicie la construcción de una cultura de equidad y de respeto de los derechos humanos.

Así, en coordinación con la Secretaría de Educación, se elaboró un Modelo de Intervención para prevenir la violencia contra las mujeres con estudiantes de nivel básico, en el que participaron 250 docentes de educación primaria. Y para reforzar el trabajo de

los propios docentes en estos temas, se realizaron talleres con la participación de 200 madres y padres de familia, de cuyas experiencias se derivó un cuadernillo de trabajo, para promover entre sus hijas e hijos la adquisición de habilidades y competencias indispensables para generar cambios culturales que den cauce a una efectiva igualdad de oportunidades, con pleno respeto a sus derechos humanos.

Este gobierno se ha preocupado por visibilizar la condición y posición de las mujeres en cada contexto y región del estado al contar con una alternativa integral y profesional como es la que ofrecen las Unidades Móviles con los servicios de atención psicológica, jurídica y de trabajo social, beneficiando a 1 mil 770 mujeres de 158 comunidades del estado.

Un apoyo efectivo en las cabeceras municipales lo brinda la Red Estatal de Atención a Mujeres en situación de violencia, conformada por el IEM y las Direcciones de Atención a las Mujeres de los 17 municipios, lo que permite sumar esfuerzos con el fin de hacer valer su derecho a una vida libre de violencia, como lo marcan las leyes locales, nacionales e internacionales. Esta labor ha beneficiado a tres mil 717 mujeres, de las que 2 mil 284 correspondieron a asuntos jurídicos y 1 mil 433 a psicológicos.

Por su parte, 28 integrantes (25 mujeres y 3 hombres) del Sistema Estatal para Prevenir, Atender, Sancionar y Erradicar la Violencia contra las mujeres, fueron favorecidas con herramientas teóricas y metodológicas con el taller “Transversalidad de la perspectiva de género en el quehacer institucional” a efectos de cumplir con los

objetivos de la Ley Estatal de Acceso de las Mujeres a una Vida Libre de Violencia.

*Atención a los Derechos Humanos*

La Secretaría de Gobierno y la Consejería Jurídica han atendido puntualmente los asuntos relacionados con los derechos humanos en la entidad. Para tal fin se analizaron e integraron los informes solicitados por la Comisión Nacional de los Derechos Humanos (CNDH), en relación a las quejas interpuestas por habitantes de las zonas afectadas por la inundación de 2010.

Para atender las consideraciones del Mecanismo Nacional de Prevención de la Tortura en México y de la Comisión Nacional de los Derechos Humanos, dependencias y organismos del gobierno estatal integran los documentos que dan respuesta a los requerimientos de las Secretarías de Gobernación y de Relaciones Exteriores, de la propia CNDH y de organismos de la sociedad civil, destacando los siguientes:

- Informe sobre la "Implementación de las Recomendaciones del Subcomité para la Prevención de la Tortura de la Organización de las Naciones Unidas".
- Bases para contestar el punto de acuerdo No. 073 de la Sexagésima Legislatura, el día 09 de Marzo del año en curso. (Solicitud de informe al Titular del Poder Ejecutivo).
- Informe sobre la Aplicación del Protocolo Facultativo Relativo a la Venta de Niños, Prostitución Infantil y Utilización de Niños en la Pornografía

- Informe del Estado de Tabasco en relación al cumplimiento de las recomendaciones del Subcomité para la Prevención de la tortura. Acciones y medidas realizadas para prevenir la comisión de actos y tortura, y proteger la integridad física y psicológica de las personas migrantes.
- Anteproyecto de Informe de México en torno a la aplicación de la convención sobre los derechos de las personas con discapacidad.
- Informe del Estado de Tabasco para la integración del Informe Especial de la Comisión Nacional de los Derechos Humanos sobre la Situación de las Víctimas de Trata de Personas en México.
- Seguimiento al Informe Especial sobre los Casos de Secuestro de Migrantes en México, 2011.
- Conclusión del Informe 7/2008, relacionado con las irregularidades en los lugares de detención que dependen de la Secretaría de Seguridad Pública y las Agencias del Ministerio Público.
- Actualización del Informe sobre los avances en materia de Derechos Humanos en Tabasco.
- Informe de acciones del Gobierno del Estado de Tabasco enfocadas a atender las irregularidades pendientes y señaladas en la "Conclusión del informe 7/2008 del Mecanismo Nacional para la Prevención de la Tortura sobre los lugares de detención e internamiento que dependen de la Secretaría de Seguridad Pública y las Agencias del Ministerio Público que dependen de la Procuraduría de Justicia en la entidad".

Además, se da puntual seguimiento al cumplimiento de las solicitudes de información en colaboración y quejas, remitidas por las Visitadurías, tanto de la CNDH como de la CEDH, a diversas dependencias del Estado.

Sirva de ejemplo la atención oportuna a la demanda de protección por parte de los integrantes del albergue para migrantes denominado "La 72 Hogar Refugio para Personas Migrantes" en Tenosique, Tabasco, en la que se participó de común acuerdo con la Comisión Nacional de Derechos Humanos, la Secretaría de Gobernación, el Ayuntamiento de Tenosique y las autoridades estatales de seguridad, junto con los propios interesados. Se han realizado reuniones para dar seguimiento puntual y oportuno al cumplimiento de estas medidas para proteger a migrantes y a los defensores de sus derechos humanos.

*Estado de Derecho, Justicia y Seguridad Laboral*

Derivado de la comunicación permanente con autoridades de la Secretaría de Seguridad Pública, del H. Tribunal Superior de Justicia y del Centro de Internamiento para Adolescentes en Conflicto con la Ley Penal, y para resolver la situación que presenta dicho espacio, se inauguró el 12 de abril de 2011 el Centro de Justicia de Adolescentes y Salas de Juicios Orales, evitando el riesgo que representaban para los custodios e internos los traslados a las comparecencias legales. También se analizó el proyecto de "Comunidades Terapéuticas", que será implementado para la atención y reinserción social de los jóvenes internos.

En este mismo sentido y como parte de la Comisión Interinstitucional para la elaboración de la nueva Ley del Sistema Integral de Justicia para Adolescentes en el Estado, se ha participado con el Tribunal Superior de Justicia, el DIF Tabasco, la Secretaría de Educación, la Comisión Estatal de Derechos Humanos, la Procuraduría General de Justicia, la Secretaría de Seguridad Pública y la Secretaría de Salud, en los trabajos de análisis y discusión para la integración de la propuesta de la nueva norma, que habrá de ser enviada al H. Congreso del Estado una vez que concluyan los debates relacionados con el tema.

Para atender las modificaciones de 2008 a la Constitución Política de los Estados Unidos Mexicanos en materia de justicia, con las que se implementa el sistema penal acusatorio como un nuevo modelo para la mejor impartición de justicia en todo el país, en Tabasco se creó la Comisión Interinstitucional para la Implementación del Sistema de Justicia Penal en el Estado de Tabasco (CIISJUPET), integrada por representantes de los tres poderes en el estado de Tabasco, de la Comisión Estatal de los Derechos Humanos y de la Universidad Juárez Autónoma de Tabasco, previéndose también la creación del Fondo para la Implementación de la reforma al sistema de justicia penal para el Estado de Tabasco.

La CIISJUPET ha trabajado en el análisis y propuestas de políticas para adecuar los marcos constitucional, legal y reglamentario de la entidad para apegarse a las directrices nacionales. En paralelo, se han construido y equipado salas para los juicios orales y otras instalaciones de seguridad y procuración de justicia que se

requieren para atender a cabalidad con el nuevo marco jurídico. Además, se ha emprendido un intensivo programa de capacitación para todos los funcionarios vinculados con este nuevo sistema, incluidos magistrado, jueces, ministerios públicos, policías preventivas, abogados postulantes y los defensores de oficio, sin dejar de lado la difusión y socialización del proceso a través de conferencias públicas que tienen el propósito de que la sociedad conozca los detalles y alcances del nuevo modelo de impartición de justicia.

Los programas de modernización administrativa y de operación siguen observando avances importantes. Las tareas de conciliación jurídica y laboral han contribuido a mantener la estabilidad y preservar los derechos de los trabajadores y de la ciudadanía en general, sobre todo de aquellos que carecen de recursos para allegarse asesoría jurídica. Además, se ha mejorado la calidad en la prestación de servicios de defensoría de oficio, procuración de justicia para los trabajadores, así como certificaciones de documentos, revisión de la actividad notarial y atención a quejas contra servidores públicos y fedatarios.

Para atender y observar los preceptos legales que nos rigen, durante el periodo que se informa, en la Dirección de Asuntos Jurídicos de la Secretaría de Gobierno se estudiaron, analizaron y emitieron observaciones de 22 leyes, 5 reglamentos, 22 convenios, 5 acuerdos y 24 asuntos diversos, haciendo un total de 78 documentos revisados y validados.

También han sido autorizados 325 libros de protocolos de diversos notarios públicos del Estado, realizando 51 visitas generales de inspección notarial y 33 visitas especiales a distintas notarías públicas, además de haber iniciado 30 procedimientos administrativos, derivados de quejas en contra de notarios públicos de Tabasco.

A junio de 2011 han sido legalizados 1 mil 421 títulos universitarios, 2 mil 602 certificados de educación superior, 2 mil 420 certificados de bachillerato, 752 actas de examen, 670 de servicio social, 948 actas de nacimiento y 570 apostillamientos, los que en conjunto representan 9 mil 383 documentos.

En el mismo período han sido publicados en el Periódico Oficial 49 decretos, 23 acuerdos y 26 convenios.

Cabe significar que a lo largo de esta administración se han revisado y autorizado 2,771 libros de protocolos de los notarios públicos de la entidad, realizado 345 visitas generales de inspección notarial, llevado a cabo 127 visitas especiales a notarías públicas y tres visitas especiales extraordinarias a notarías públicas. Además, se iniciaron 301 procedimientos administrativos, derivados de quejas en contra de notarios públicos de la entidad.

Para preservar los documentos y la integridad de los trámites de la ciudadanía, el 31 de marzo de 2011, se cerró precautoriamente la Notaría Pública Número 4 de Villahermosa, con motivo del fallecimiento de su titular.

El Gobierno del Estado proporciona orientación, asesoría y apoyo jurídico a la población de escasos recursos, para alcanzar resultados justos en los procesos de impartición de justicia, por conflictos de orden jurídico. El nuevo sistema de justicia penal obliga al estado a contar con un órgano eficiente de apoyo jurídico a la población que no tiene la posibilidad de contar con servicios de abogacía para su defensa. Por ello se trabaja en la constitución de un Instituto de la Defensoría Pública, que cuente con más y mejores elementos de todo tipo para prestar un mejor servicio a la ciudadanía.

La Dirección General de la Defensoría de Oficio en todo el territorio del estado atiende día a día a las personas de escasos recursos en situación de conflicto jurídico. Es así como en estos 5 años se ha intervenido en 53,675 averiguaciones previas ante Ministerio Público; se han patrocinado 16,244 procesos penales en primera instancia; se han promovido y dado seguimiento a 7,882 apelaciones en materia penal; se han promovido con éxito 729 juicios de registro extemporáneo y 5,033 juicios civiles y familiares diversos. En materia de adolescentes se ha intervenido en 2,437 investigaciones previas, se han patrocinado 941 juicios ante Juez Especializado en primera instancia y, se han promovido 1,280 apelaciones en la misma materia. El resultado es que se ha brindado apoyo y seguridad jurídica a más de 80,000 personas que, a lo largo de estos años, han buscado y confiado a esta dependencia la defensa de uno de los valores más preciados de la vida: la libertad.

Durante el año que se informa, a través de la Dirección General de la Defensoría de Oficio se iniciaron 9 mil 004 averiguaciones previas, brindando asistencia legal a quienes lo requirieron y resolviéndose un total de 7 mil 656 y quedan a la fecha 1 mil 348 en trámite.

De 3 mil 576 procesos penales iniciados en todo el estado, se han resuelto 3 mil 142 y quedan en trámite 434; además, se han promovido o intervenido en 2 mil 358 apelaciones de las que se han resuelto 1 mil 577 y quedan en trámite 781.

En materia civil se atendieron y promovieron 98 juicios de Registro Extemporáneo, incluidos los rezagos que equivalen a 18 juicios. De ellos se han resuelto 105, quedando en trámite únicamente 7.

También se iniciaron 1 mil 052 juicios civiles de diversa índole como pensión alimenticia, divorcio, sucesorios y correcciones de actas del Registro Civil, entre otros. De dichas diligencias se han resuelto 862 y están en trámite 200.

Con respecto al tema de justicia penal para adolescentes, en la Agencia Especializada para este grupo de edad se ha brindado asistencia legal en 1 mil 098 investigaciones previas, incluidas 492 investigaciones del presente ejercicio más 606 diligencias derivadas de investigaciones iniciadas en el ejercicio pasado. De ese total de diligencias se han concluido 785, quedando a la fecha 313 en trámite.

Ante Juez Especializado se ha brindado patrocinio legal en un total de 206 procesos penales. De dichas diligencias se han resuelto 123 y quedan en trámite únicamente 83. Y en los procesos penales ante Juez Ejecutor, se ha intervenido en 106 asuntos de los cuales se han resuelto 83 y quedan en trámite 23, considerando los asuntos rezagados del año pasado.

En la Sala Especializada en Justicia Penal para Adolescentes se han interpuesto 322 recursos, de los que se han resuelto 243, quedando en proceso 79.

Con el fin de brindar certeza a los servidores públicos del Estado y de los municipios, la Procuraduría para la Defensa de los Trabajadores al Servicio del Estado atendió a 1 mil 617 personas e inició 51 audiencias conciliatorias y otras 58 audiencias conciliatorias durante el proceso contencioso. Fueron reinstalados 33 trabajadores en diferentes instituciones, se presentaron 42 demandas ante el Tribunal de Conciliación y Arbitraje, se efectuaron 59 audiencias de desahogo de pruebas, se promovieron 125 amparos ante los tribunales federales y se logro el pago de indemnizaciones por un monto de 1 millón 214 mil 071 pesos, en beneficio de 15 ex trabajadores. En el período que se informa se han ganado 28 procesos laborales, con laudos favorables para los trabajadores.

En el transcurso de la presente administración esta procuraduría para la defensa de los trabajadores ha brindado atención a 12 mil 927 personas, logrando la reinstalación de 571 trabajadores y beneficios económicos para los empleados por más de 3 millones

de pesos. Además, se realizaron 981 audiencias conciliatorias y se promovieron 321 demandas ante el Tribunal de Conciliación y Arbitraje, así como 305 amparos ante los juzgados federales.

Por su parte, la Junta Local de Conciliación y Arbitraje del Estado de Tabasco, cuyo objetivo general es resolver los conflictos laborales entre trabajadores y patrones en apego a la Ley Federal del Trabajo, recibió 4 mil 803 demandas individuales, de las que 2 mil 396 correspondieron a la Junta Especial Tres y 2 mil 407 están radicadas en la Junta Local de Conciliación y Arbitraje.

Además, en la Junta Local de Conciliación y Arbitraje del Estado fueron celebradas 17 mil 792 audiencias y en la Junta Especial Tres de Conciliación y Arbitraje se celebraron otras 10 mil 270.

Además, la Junta Local emitió 521 laudos y la Junta Especial Tres emitió otros 410 laudos.

Dentro de los actos jurídicos que se llevan a cabo en la Junta Local de Conciliación y Arbitraje, está la celebración de Convenios por Terminación Voluntaria de la Relación Laboral. Al respecto, se elaboraron 14 mil 119 convenios, con los que se terminó la relación laboral de 20 mil 656 trabajadores, resultando un monto económico por las prestaciones liquidadas de 172 millones 535 mil 491 pesos.

En el período que se informa, fueron recibidos 118 emplazamientos a huelga, de los que 93 se encuentran terminados y 25 en trámite, sin registrarse a la fecha ningún movimiento de huelga, lo que

manifiesta el equilibrio en las relaciones obrero-patronales y representa seguridad jurídica para inversionistas con planes de negocios que constituyen fuentes de empleo.

En la Junta Local y la Junta Especial número tres se recibieron, en el período que se informa, un total de 180 escritos de demanda de amparos directos y se continuó atendiendo 186 más de rezago del año anterior, totalizando 366 amparos. De ellos, 86 han sido concedidos, 147 negados y 133 se encuentran en trámite. También se reclamaron, vía demanda de amparo indirecto, 751 actos contra la Junta y de ellos 132 han sido concedidos, 332 negados y 287 se encuentran en trámite.

Con el trabajo del cuerpo de conciliadores integrado en esta administración y la intervención oportuna de los responsables de las áreas de sala de audiencia y ejecuciones, en la Junta Local de Conciliación y Arbitraje del Estado se terminaron 1 mil 861 juicios que derivaron en 154 millones 978 mil 140 pesos a favor de los trabajadores.

En ambas oficinas se han concluido 1 mil 861 juicios, con un monto económico total de 154 millones 978 mil 140 pesos en beneficio de los trabajadores, abatiendo así el rezago en los juicios con mayor antigüedad.

En la Junta Local de Conciliación y Arbitraje del Estado se practicaron 4 mil 908 notificaciones y 3 mil 296 emplazamientos a juicio. La Junta Especial 3 de Conciliación y Arbitraje del Estado

practicó 1 mil 833 emplazamientos a juicios y 1 mil 702 notificaciones.

También se dictaron 7 mil 470 acuerdos y resoluciones y se practicaron 1412 embargos. Por lo que toca a la Junta Especial número tres, se dictaron 3 mil 050 acuerdos y resoluciones y se practicaron 76 embargos. Adicionalmente, en el Departamento de Huelgas y Sindicatos se dictaron 2 mil 217 acuerdos y resoluciones, se celebraron 350 audiencias de huelga y se han tramitado 36 solicitudes de registros de sindicatos, otorgándose 20 de ellos, se negaron 15 y uno está en trámite.

En las Juntas de Conciliación, correspondientes a los municipios de Balancán, Cárdenas, Centla, Comalcalco, Cunduacán, Huimanguillo, Jalpa de Méndez, Nacajuca, Teapa y Tenosique, de acuerdo a su competencia prevista en el artículo 600 de la Ley Federal del Trabajo, se elaboraron 2 mil 610 convenios de terminación voluntaria de la relación laboral. Así, fueron beneficiados 2 mil 820 trabajadores, con un monto de 19 millones 280 mil 900 pesos.

En el Tribunal de Conciliación y Arbitraje se recibieron 275 demandas iniciales resolviéndose un total de 247. Se desahogaron 1 mil 442 audiencias de conciliación, elaborando 645 citatorios de conciliación, desahogando 4 mil 555 audiencias de pruebas, alegatos y resoluciones, dictando 10 mil 113 acuerdos diversos y realizando 6 mil 972 notificaciones a las partes. Además, se realizaron 308 emplazamientos, dictaminándose 159 resoluciones interlocutorias, 235 cotejos, 219 inspecciones oculares desahogadas, 114 requerimientos de pago, 52 desistimientos, 178

reinstalaciones y 304 convenios, beneficiando a 558 trabajadores con el pago de 27 millones 032 mil 137 pesos. Con estas acciones se atendió a una población aproximada de 44 mil 526 personas.

De 2007 a la fecha, el Tribunal de Conciliación y Arbitraje recibió 2 mil 723 demandas iniciales, resolviendo un total de 974 laudos, desahogando 4 mil 584 audiencias de conciliación, elaborando 2 mil 798 citatorios de conciliación, desahogando 19 mil 375 audiencias de pruebas, alegatos y resoluciones, dictando 35 mil 603 acuerdos diversos, con 44 mil 931 notificaciones a las partes y se registraron 1 mil 480 emplazamientos. También se dictaminaron 623 resoluciones interlocutorias y 595 cotejos y además se desahogaron 1 mil 466 inspecciones oculares, 259 requerimientos de pago, 630 desistimientos, 909 reinstalaciones, tres embargos, y 4 mil 312 convenios, de lo que derivó que 5 mil 177 trabajadores fueran beneficiados con un pago conjunto de 217 millones 576 mil 042 pesos. De esta manera, en esta materia, en los cinco años de esta administración han sido atendidas un total de 252 mil 866 personas.

La Procuraduría para la Defensa del Trabajo tiene como función primordial la defensa gratuita de los derechos laborales de la clase trabajadora, por lo que ha concentrado su esfuerzo en buscar un equilibrio y armonía entre los factores productivos del estado, dentro del marco de la Ley. Como autoridad laboral, busca ser una institución certificada en los procesos de atención al público, y operar en un marco de legalidad y transparencia a favor de la clase obrera en Tabasco.

En el año 2011 se han brindado 625 asesorías, recibido 1 mil 040 quejas y atendido a más de 2 mil 995 trabajadores. Como resultado de las mil 360 audiencias conciliatorias desahogadas, se resolvió el 85 por ciento de las quejas con 689 convenios, beneficiando al mismo número de trabajadores con un importe total de 3 millones 445 mil 184 pesos. Cabe significar que solo el 5 por ciento de las quejas se turnaron para demandas. Debido a la labor de conciliación, en este período sólo se han presentado 50 demandas ante la Junta de Conciliación y Arbitraje del estado.

Durante la presente administración, la Procuraduría de la Defensa del Trabajo ha prestado servicio a 7 mil 466 trabajadores del Estado, concluyendo el 88 por ciento de los asuntos planteados, beneficiando con ello a 6 mil 848 trabajadores con un monto económico de 31 millones 036 mil 112 pesos. Además, se concluyó 95 por ciento de los expedientes laborales que tenía en trámite esta dependencia hasta antes del 1º de enero de 2007, terminando con el rezago en los juicios laborales de más de 13 años.

Desde el inicio de este gobierno se instituyó el Programa de Modernización Integral del Registro Civil y como parte de ese proceso se han digitalizado 4 millones 10 mil 463 documentos, de los diferentes actos registrales del estado, abarcando los años de 1930 a 2010. Con este mismo objetivo se han firmado 17 convenios con los ayuntamientos, a fin de fortalecer la operación de las 47 oficinas del registro civil de todo el estado, brindar un mejor equipamiento e instrumentar la interconexión informática con las oficinas centrales. Con ello, los usuarios podrán obtener en un futuro cercano sus documentos en cualquier oficialía del estado.

También, a través de 16 cajeros automáticos la población puede disponer actualmente de las actas de nacimiento y matrimonio de los años 1982 a 2007.

En materia de servicios a la ciudadanía, en lo que va de esta administración se han realizado 239 mil 606 asentamientos, 54 mil 991 matrimonios, 45 mil 546 defunciones, 8 mil 918 divorcios, 202 adopciones y 4 mil 007 reconocimientos.

Para continuar con el proceso de modernización, en este año se invierten 4 millones 628 mil pesos para unidades móviles, equipos e instalaciones para interconexión, así como adecuación de sistemas informáticos y otros proyectos a desarrollar con el Registro Nacional de Población. También se han restaurado y empastado 1 mil 563 libros que contienen los actos del registro civil.

Además, a través de un nuevo sistema informático, el *Sistema Automatizado de Inscripción y Certificación de Actos,* el asentamiento de datos se acompaña automáticamente con la formulación de la Clave Única de Registro de Población (CURP).

En total, en lo que va del presente año, se han atendido en el Registro Civil a un total de 205 mil 400 personas. Se han tramitado 168 mil 536 Cédulas de la Clave Única de Registro de Población (CURP) y se han expedido 68 mil 652 copias certificadas de nacimiento y a través de las oficialías en los municipios del estado fueron emitidas otras 71 mil 029, para un total de 139 mil 681 copias certificadas entregadas.

Cabe destacar que también se autorizó la apertura de una nueva oficina de Registro Civil en Ciudad Pemex, Macuspana, para acercar aún más los servicios a la ciudadanía y descargar el volumen de trabajo en la cabecera municipal.

Para preservar la documentación que respalda la fe pública notarial y disponer de los avisos de poderes y testamentos, el Archivo General de Notarías ha recibido y registrado, durante el período que se informa, 3 mil 982 avisos de actos notariales, testamentos, certificaciones, fe de hechos, revocación de poder y poderes otorgados. Además, se han realizado 2 mil 232 trámites y respuestas a solicitudes, de las que 1 mil 635 corresponden a solicitudes de búsquedas de testamento y las restantes a búsquedas de escrituras, copias certificadas, solicitudes para certificación de cierre de protocolos, notificaciones y diligencias y avisos de hologramas, entre otros.

Se destaca que en agosto pasado fue instalado y puesto en operación el Sistema Estatal de Avisos de Testamentos y de Poderes Notariales en convenio con el gobierno federal. Se informa que está en proceso la generación de las claves de acceso y las capacitaciones correspondientes para los Señores Notarios a fin de que tengan acceso al Sistema Estatal de Avisos de Testamentos.

Se registraron y enviaron al Sistema del Registro Nacional de Avisos de Testamentos, 974 Avisos de Testamentos durante este 2011. Se realizaron además, 3,064 consultas de búsquedas al Sistema del Registro Nacional de Avisos de Testamentos (RENAT).

Desde 2007 a la fecha, se tiene un registro de 5 mil 167 avisos de testamento, mismos que se han inscrito en el Sistema del Registro Nacional de Avisos de Testamentos, con lo que se garantiza una búsqueda pronta y expedita a nivel nacional en dicho sistema.

Además, a partir del mes de septiembre de 2009, se inició la captura de Avisos de Testamentos de los años 1952 al 2006, concluyéndose esta actividad en el mes de marzo de 2011, con la captura de 13 mil 571 avisos, con lo que se han eliminado totalmente los rezagos.

Por otra parte, el Registro Nacional de Poderes Notariales implementado por el Gobierno Federal y los Gobiernos Estatales, es un nuevo servicio de consulta con la información de los poderes otorgados o revocados ante Notario Público en cualquiera de las 32 entidades federativas incluido el Distrito Federal y disponibles para su consulta en las notarías estatales. En Tabasco cada uno de los notarios ya cuenta con clave de acceso a dicho sistema y tendrán la oportunidad de ingresar sus avisos de otorgamiento y revocación de poderes, proceso realizado desde las propias notarías.

Cada año, desde 2007, el Gobierno del Estado se ha sumado a las campañas nacionales "Septiembre, Mes del Testamento" y "En Noviembre regulariza tu propiedad", con la difusión oportuna mediante folletos y carteles enviados a los notarios dependencias gubernamentales, ayuntamientos, hospitales públicos y privados, así como asociaciones civiles y ciudadanía en general, mediante el volanteo en los cruceros más concurridos de la capital de Tabasco. Además, se han transmitido spots diarios a través de 16 estaciones

de radio y 5 mil 320 proyecciones en pantallas LEDS y anuncios televisivos a través de Televisión Tabasqueña. En estas campañas destaca la participación del notariado de Tabasco, que se ha sumado con responsabilidad y profesionalismo.

Dar certeza jurídica y seguridad para el patrimonio de los tabasqueños es una de las prioridades del Gobierno del Estado. Por ello, a partir del 31 de enero de 2011, es una realidad la creación del Instituto Registral del Estado de Tabasco, que sustituye al antiguo Registro Público de la Propiedad y del Comercio. Este nuevo instituto se encuentra en proceso de modernización y será concluido el próximo año.

Con ello, todas las inscripciones y consultas a este archivo electrónico público serán transparentes, y muchos de los trámites no dependerán de horarios establecidos pues con la infraestructura tecnológica adquirida los usuarios del Instituto Registral tendrán sistemas y tecnologías de vanguardia a su disposición para contar con la información necesaria en línea, las 24 horas y los 365 días del año.

Así, el Instituto Registral será una oficina electrónica abierta y proveerá de información en todo momento a los interesados en realizar un trámite. Vale la pena recordar que al inicio de esta administración las actividades del Registro Público de la Propiedad y del Comercio se realizaban todas a mano y prácticamente sin equipo. Hoy están totalmente digitalizados los más de 1 millón de asientos registrales de la entidad. Ello significa que ahora se

encuentran resguardados de manera segura y para consulta inmediata, en medios electrónicos, local y remotamente.

En la oficina central de Villahermosa ya está instalado y en operación el Sistema de Visor Electrónico para la consulta de los libros mayores por los usuarios que acudan al Instituto. Además, las oficinas registrales de los municipios de Cárdenas, Emiliano Zapata, Jalapa y Jalpa de Méndez recibieron, como parte del Proyecto de Modernización, mobiliario, equipo de oficina, material de encuadernación y empastado, equipos de seguridad y equipamiento informático.

En la fase actual del programa de modernización se ha digitalizado y se encuentra en proceso de captura, el acervo documental de los libros mayores de las oficinas registrales de los municipios de Cárdenas, Comalcalco, Jalapa, Jalpa de Méndez y Emiliano Zapata, sumando en total 1 millón 35 mil 764 inscripciones digitalizadas.

Con la modernización del Registro Público de la Propiedad se logran tres objetivos primordiales:

- Garantizar la seguridad jurídica y minimizar el riesgo de las operaciones inmobiliarias, mediante la aplicación de los principios registrales y la oferta de servicios registrales, en función de los requerimientos de los usuarios.
- Proporcionar servicios registrales oportunos y de calidad, con una operación estandarizada y tarifas razonables.
- Contar con un resguardo electrónico confiable de todos los actos registrales en Tabasco.

En el año que se informa, el Instituto Registral ha inscrito un total de 131 mil 574 documentos públicos y privados, derivados de transacciones inmobiliarias, en las seis oficinas registrales del Estado y se han registrado un total de 2 mil 728 transacciones de actos mercantiles diversos en el Estado, inscribiéndose un total de 697 nuevas empresas para operar en el territorio tabasqueño.

Adicionalmente, se atendió en audiencia a un total de 6 mil 734 personas en las 6 Oficinas Registrales en el Estado.

Es compromiso del Gobierno del Estado que la administración pública estatal responda a la complejidad y magnitud de los retos actuales, transformándola en un instrumento eficiente, eficaz y congruente con las exigencias de la sociedad. Por ello se trabaja para ampliar la capacidad de respuesta institucional, mediante la incorporación de las nuevas tecnologías en la gestión pública, con formas de organización, trámites y servicios simplificados, y el uso generalizado de tecnologías de vanguardia, en los trámites, servicios y atención al usuario.

Así, se ha invertido en salas de consulta electrónica, réplicas de bases de datos hacia las oficinas centrales, sistema de vinculación registro–catastro, archivo documental electrónico, el sistema integral registral del estado, restauración integral de libros y en general, la dotación de equipo con tecnología de punta, de lo que se carecía totalmente al inicio de esta administración.

En estos cinco años de gobierno, el ahora Instituto Registral ha inscrito un total de 598 mil 431 documentos públicos y privados,

derivados de transacciones inmobiliarias en las seis oficinas registrales de Tabasco. Además, se han registrado un total de 24 mil 817 transacciones de actos mercantiles diversos en la entidad y se inscribieron un total de 6 mil 340 nuevas empresas para su operación en el territorio tabasqueño.

En apego al derecho de las personas a obtener y disponer de la información generada por las instituciones públicas, la Unidad de Transparencia de la Secretaría de Gobierno ha mantenido actualizada y publicada en el portal correspondiente, la información mínima de oficio que señala la ley para los sujetos obligados. El portal de transparencia de la Secretaría de Gobierno registra, a partir del inicio de la vigencia de la Ley, un total de 26 mil 980 visitas.

Diariamente se publican las listas de acuerdo elaboradas por el Tribunal de Conciliación Arbitraje, y por la Junta Local de Conciliación y Arbitraje, en cumplimiento al artículo 10 fracción III inciso b) de la Ley de Transparencia y Acceso a la Información Pública del Estado de Tabasco.

En el período que se informa, se recibieron 166 solicitudes de información sobre las cuales se emitieron 217 acuerdos. En todos los casos dichas solicitudes se atendieron en tiempo y forma.

Por otra parte, se brindó asesoría a 22 personas que acudieron al módulo de atención ciudadana y se ha capacitado a 59 servidores públicos.

Desde 2008 en que entró en vigencia la Ley de Transparencia y Acceso a la Información, la Unidad de Acceso a la Información de la Secretaría de Gobierno, ha recibido 518 solicitudes.

El Archivo Histórico del Poder Ejecutivo es receptor y custodio de la memoria popular y colectiva, a través de testimonios que permiten evidenciar la experiencia y las vivencias de quienes han habitado o recorrido nuestra tierra. Es por ello que desde el inicio de este gobierno se han impulsado acciones encaminadas a atesorar, salvaguardar y difundir nuestro patrimonio histórico documental. Cabe anotar que el Archivo Histórico de Tabasco se encuentra inscrito y certificado ante el Archivo General de la Nación.

Con esos fines se realizaron exposiciones de carácter histórico, para el rescate de los valores y tradiciones de Tabasco. También se impartieron nueve conferencias y pláticas a las que asistieron alrededor de 500 personas, entre las que destacan "Movimiento Revolucionario", "Historias secretas de Villahermosa", "De cómo vieron los tabasqueños la Independencia" y "Revolución Mexicana en Tabasco".

También se realizaron publicaciones orientadas a diversos públicos, como bachilleres, niños y adultos interesados en la historia de nuestra entidad, así como exposiciones fotográficas y verbenas para mostrar parte del acervo e invitar a la población a resguardar el material de que dispongan, en el archivo histórico.

Con el apoyo del gobierno federal se concluyó el proyecto ejecutivo del edificio que se planea para albergar el Archivo Histórico del Estado de Tabasco y el resguardo del Archivo General de Notarías, en condiciones adecuadas para las características de Tabasco. El proyecto, diseñado por especialistas en la materia, está previsto para funcionar con criterios ambientales e instalaciones especiales que permitan preservar el legado histórico de nuestra entidad y garantizar la seguridad de los protocolos de la fe pública que elaboran los Señores Notarios de la entidad.

En relación al Secretariado Ejecutivo de Seguridad Pública, y referente a los apoyos federales que en esa materia recibe Tabasco, es importante acotar que se han atendido todas y cada una de las exigencias al efecto requeridas y se ha coordinado su debida aplicación con las instancias ejecutoras.

Derivado de ello, se han firmado los convenios de colaboración correspondientes con las instancias federales, para obtener los subsidios del Fondo de Aportaciones para la Seguridad Pública (FASP), Subsidio para la Seguridad Pública de los Municipios y demarcaciones del Distrito Federal (SUBSEMUN) y -recientemente- el Subsidio para la Policía Acreditable (SPA).

Con el objetivo de fortalecer la Seguridad Pública en Tabasco, así como avanzar en la depuración de las instituciones de seguridad pública y/o determinar la permanencia de sus elementos, se llevó a cabo la reestructuración del Centro de Evaluación y Control de Confianza. Fue ampliada su plantilla laboral, a fin de atender las solicitudes de evaluaciones realizadas por conducto de las

direcciones de seguridad pública municipales, la Secretaría de Seguridad Pública y la Procuraduría General de Justicia en el Estado.

Debido a que la capacidad instalada del Centro de Evaluación y Control de Confianza no permitía atender en su totalidad las solicitudes de evaluaciones recibidas, y con el propósito de cumplir a cabalidad con los compromisos nacionales en materia de evaluación y certificación, a través del Acuerdo Nacional por la Seguridad, la Justicia y la Legalidad, se subrogaron una parte de las mismas, a través de empresas debidamente certificadas por el Centro Nacional de Acreditación y Certificación.

En este mismo contexto, se da el debido seguimiento a la construcción y avances de las réplicas automatizadas de vehículos robados con la Procuraduría General de Justicia y los mandamientos judiciales con el Tribunal Superior de Justicia. Asimismo, se da puntual seguimiento a la implementación del Programa Plataforma México con las instancias de seguridad pública estatal y municipales. Adicional a lo anterior, es de significar el enlace de fibra óptica entre el Secretariado Ejecutivo y el C-4, para el acceso a Plataforma México, considerando que la Red Nacional, se encuentra funcionando correctamente a través de 7 equipos conectados a Plataforma México.

Cabe destacar que se ha actualizado de manera permanente el Registro Nacional de Personal de Seguridad Pública.

Además, se trabaja en la profesionalización del personal activo de seguridad pública, por lo que a través del Secretariado Ejecutivo del Sistema Nacional de Seguridad Pública se obtiene la validación respectiva. Por otra parte, se han realizado gestiones a fin de que se imparta la licenciatura en seguridad pública a personal de los ayuntamientos en una universidad privada de prestigio en el estado.

Recientemente se coordinó la "Instalación y Primera Sesión de la Instancia Regional de Coordinación de la Región Sureste del País.", en materia de seguridad pública para esta región del país, recayendo la presidencia de la misma en el Titular del Ejecutivo Estatal. En esta instancia de coordinación participan los estados de Campeche, Chiapas, Guerrero, Oaxaca, Quintana Roo, Veracruz, Yucatán y Tabasco, además de las autoridades federales y municipales correspondientes. Esta instancia de coordinación permitirá trazar líneas de acción para enfrentar la inseguridad, el tráfico de armas, drogas y personas y, en general, construir esquemas de carácter regional que contribuyan a rescatar espacios para la ciudadanía en las entidades del sur–sureste.

*Comunicación con la Sociedad*

El Gobierno de Tabasco mantiene una actitud permanente de respeto al derecho a la información y a la libertad de expresión, como fundamentos para una convivencia social armónica y productiva, y con el fin de consolidar el espíritu democrático en el ejercicio gubernamental. Por ello, en cada acto la administración pública estatal se apega a las normas legales establecidas, con

pleno respeto a las expresiones sociales y de los medios de comunicación.

Actualmente, ante la muy alta competencia existente en todos los ámbitos de la actividad, resulta imprescindible que las acciones y programas gubernamentales sean conocidos y entendidos por la población, para propiciar con ello la confianza y participación ciudadana. El éxito de ello no radica exclusivamente en las bondades de un programa de gobierno, o en el diseño de las políticas públicas, depende de la contribución profesional de los medios de comunicación en sus diferentes espacios y modalidades.

Certeza y oportunidad en el manejo informativo gubernamental, son premisas fundamentales en la política de comunicación social de esta administración, la cual se impulsa mediante una relación estrecha, constructiva y profesional con los medios, además de la constante capacitación de las unidades de prensa de las dependencias del Ejecutivo. Ello se enriquece con el seguimiento, análisis y orientación permanentes, para mejorar la calidad y contenido de la información que se pone al alcance de la población.

*Atención al Público.* Una política de puertas abiertas, responsable, respetuosa, atenta y sensible con la sociedad, ha permitido que tan solo en las áreas de Comunicación Social y Relaciones Públicas, en lo que va de la presente administración, se hayan atendido a 10 mil 889 personas, procurándoles la información, asesoría y orientación más adecuada.

*Demanda Ciudadana.* En correspondencia con la función social de los medios de comunicación y dando cumplimiento a nuestra responsabilidad institucional, hemos canalizado para su atención a las dependencias del sector respectivo, 11 mil 790 demandas ciudadanas, captadas en los diferentes medios.

*Boletines, Comunicados y Campañas.* A efecto de cumplir el mandato de una permanente información a la población de la entidad, establecimos una estrategia de constante difusión de las acciones del Gobierno del Estado, generándose de enero a junio del presente año, 1 mil 634 boletines y comunicados sobre las actividades del Gobernador y de las Dependencias del Ejecutivo, que sumados a los emitidos a lo largo de la administración, alcanzan los 27 mil 041 boletines, además de 2 mil 118 acciones de difusión de Campañas Publicitarias respecto de los programas de gobierno, en beneficio de la sociedad, durante todo el ejercicio.

*Entrevistas y Ruedas de prensa.* Mantener una comunicación directa con los ciudadanos y grupos sociales, y ofrecer total apertura a los medios de comunicación, es práctica cotidiana de esta administración. Por esta razón, el Gobernador del Estado y los titulares de las dependencias estatales otorgaron de enero a septiembre del presente año un total de 861 entrevistas y 44 ruedas de prensa, que en adición a las realizadas en los primeros cuatro años, alcanzan la cifra de seis mil 769 entrevistas y ruedas de prensa, donde sin reserva alguna se dio respuesta puntual y precisa acerca de los programas y acciones que la Administración

ha ejercido para atender las demandas sociales y cumplir los compromisos contraídos con la población.

*Giras de Trabajo***.** Con el fin de estrechar el contacto con la ciudadanía y promover su participación en las acciones de gobierno, además de procurarle el conocimiento y la información precisa y oportuna sobre el quehacer gubernamental, se convocó a los medios de comunicación para que en ejercicio de su función, acompañen y realicen la cobertura de las distintas giras de trabajo del C. Gobernador del Estado, que para todo el período gubernamental hacen un total de 552 giras.

*Eventos Conmemorativos.* Con el objetivo de fortalecer la identidad del país y el Estado, así como los valores y símbolos patrios, y honrar la memoria de nuestros héroes y personajes ilustres nacionales y locales, se han efectuado de enero a junio del presente año 61 eventos conmemorativos, que sumados a los de los cuatro años anteriores, hacen un total de 402 celebraciones, realizadas conforme al calendario cívico oficial. (Tabla 2)

- ***Administración Central***

Para garantizar el cumplimiento de la misión y objetivos de la actual administración, se destinaron un mil 652 millones de pesos, para solventar las acciones estratégicas necesarias para garantizar la coincidencia entre las decisiones derivadas de la planeación reflejadas en el presupuesto, su ejecución y control, encaminadas a identificar la eficiencia, eficacia y calidad de la administración pública estatal.

Asimismo, se contribuyó al mejoramiento de la calidad interna y de los servicios públicos, la eficiencia institucional, el establecimiento de procesos que permiten a la sociedad el acceso a la información pública gubernamental en el nuevo contexto de transparencia y rendición de cuentas.

Esta administración se ha propuesto transitar a un nuevo modelo de gestión, más transpartente, cercana a la gente, con servicios modernos que permitan a los ciudadanos reducir los trámites y tiempos de espera

- ***Seguridad Pública y Procuración de Justicia***

**Seguridad Pública**

Las acciones emprendidas por este gobierno para lograr el bienestar social, así como el desarrollo educativo, cultural y económico, se enfocan en gran medida a atender las causas de la inseguridad y combatir sus efectos.

Para lograr mejores resultados en el combate a la delincuencia común y organizada, se trabaja de manera interinstitucional con las dependencias de los tres ordenes de gobierno. En este sentido, se efectúan operativos en conjunto con la Secretaría de la Defensa Nacional (SEDENA), a través de sus zonas militares; Secretaría de Marina y Secretaría de Seguridad Pública Federal.

*Seguridad Pública*

Mediante el despliegue operativo realizado por la Policía Estatal Preventiva, durante el período comprendido del 01 de enero al 31 de diciembre de 2011, se logró asegurar a 7 mil 507 personas, de las cuales 4 mil 900 por infracciones al Bando de Policía y Gobierno y 2 mil 607 por probables delitos, principalmente en robo a transeúnte, a comercio, casa habitación y daños en propiedad ajena.

En el rubro de combate a las bandas de criminales que intentan radicarse en nuestra entidad, en el período 2011, mediante operativos efectuados por el Grupo Coordinador Interinstitucional para la localización y detención de personas dedicadas a actividades de la delincuencia organizada conformado por elementos de la Secretaría de la Defensa Nacional a través de su Trigésima y Trigésima Octava Zonas Militares, de la Secretaría de Marina a través de su Quinta Zona Naval, de la Policía Federal, de la Procuraduría General de la República, del Centro de Investigación y Seguridad Nacional CISEN, de la Procuraduría General de Justicia, del Tribunal Superior de Justicia, así como de la Policía Estatal Preventiva; se ha logrado la captura de 72 integrantes de la delincuencia organizada y 46 vinculados al secuestro, así como la desarticulación de 9 bandas de criminales organizados y 9 dedicadas al secuestro.

El secuestro es uno de los flagelos que más lacera a la sociedad, por ello se han redoblado esfuerzos en su combate.

Asimismo se realizaron 8 operativos en ranchos y casas de seguridad, asegurándose 41 vehículos, de igual manera se

decomisaron 44 equipos celulares y radios portátiles, 153 armas de diversos calibres, 269 dosis de cocaína en piedra, 344 en polvo, 85 kilogramos de mariguana y 95 porciones del mismo estupefaciente.

En operativos de índole preventiva llevados a cabo con elementos de la Secretaría de la Defensa Nacional, Policía Federal, Policía Ministerial, Policía Estatal Preventiva y Policía Estatal de Caminos, se revisaron 14 mil 477 vehículos, se consultaron datos de 12 mil 830 personas y se aseguraron 296, se decomisaron 5 armas de fuego y 100 municiones de diversos calibres, se aseguraron 94 vehículos y se recuperaron 3 unidades con reporte de robo, se aplicaron 190 infracciones de tránsito y se decomisaron 31 kilogramos de mariguana.

A fin de evitar el tráfico de armas, drogas de todo tipo, tráfico de indocumentados, robo de vehículos, así como bandas de delincuencia organizada, que operan en la zona fronteriza, salvaguardando así la integridad física de los habitantes, sus bienes así como la de los migrantes principalmente centroamericanos, se establecieron de manera permanente en los municipios de Balancán y Tenosique, Tabasco recorridos de seguridad y vigilancia, en colonias, rancherías, poblados y zonas aledañas a las cabecera municipales y a la zona fronteriza.

Así también se implementaron puestos de revisión de vehículos, personas y detención de personas en flagrancia del delito, pagos de oportunidades, pago de 70 y más, a diferentes comunidades, traslado de valores y apoyo a los delegados con recorridos de seguridad y vigilancia entre otros.

En operativos coordinados con la Trigésima Octava Zona Militar, Dirección de Seguridad Pública Municipal, así como apoyo a operativos con el Instituto Nacional de Migración, durante el período que se informa se aseguraron 32 personas por faltas administrativas y diversos delitos, 1 persona detenida con averiguación previa por intento de rapto, 144 vehículos y 13 motocicletas inspeccionados, 1 vehículo recuperado, así como 92 personas revisadas.

Dado el incremento de la delincuencia común y organizada en algunos municipios de la entidad, donde sucesos de alto impacto han sido llevados a cabo por criminales organizados, ante esta situación las municipalidades han contado con el apoyo del Gobierno del Estado de Tabasco, que se les brinda cuando así lo han solicitado en un marco de respeto a su autonomía constitucional.

El escuadrón de motociclistas es una de las nuevas estrategias que han permitido ampliar y diversificar la cobertura policial. Con esta acción se beneficia a más de 600 mil habitantes con una pronta respuesta ante situaciones de emergencia.

Mediante su despliegue operativo, en este período se aseguraron un total de 102 personas, 52 por presuntos delitos y 50 debido a faltas administrativas, participando en 27 operativos de seguridad.

Las Unidades Modelo responden a los nuevos esquemas de actuación policial nacional, a la fecha se han conformado cinco Unidades Modelo cada una de 100 elementos, integrándose por

personal de reacción, de proximidad social y de análisis de la información, cada una de ellas equipadas adecuadamente en el ámbito de su competencia.

A través de las Unidades Modelo, se efectuaron un mil 200 apoyos de seguridad y vigilancia en diversas pagadurías de instituciones federales y estatales, asistencia en 56 operativos para traslado de reos e intervenido en 213 operativos de restablecimiento del orden.

Para el fortalecimiento de la cobertura policial, se pondrá en operaciones el Primer Módulo de la Policía Estatal Acreditable.

Este tipo de agrupamiento es una estrategia a nivel nacional que define la nueva forma de actuación policial conformada por 421 elementos policiales, distribuidas en 32 elementos con funciones de análisis y georeferencia delictiva en base a los informes policiales homologados y mediante la explotación de bases de datos, agruparán, ordenarán y sistematizarán la información criminal para que los 110 policías de investigación en su despliegue en campo recaben la información sobre la ubicación de posibles integrantes de bandas delictivas, en esta etapa actuarán los grupos de reacción para proceder a la detención de los delincuentes para ser canalizados con el sustento legal al Ministerio Público.

Los lineamientos para la integración de este grupo especializado de la Policía Acreditable, garantizan la formación de policías con los

más altos estándares de confiabilidad, capacitados y entrenados para operar con eficiencia.

La inversión disponible y autorizada para la puesta en marcha de la Policía Estatal Acreditable asciende a 100 millones de pesos, destinados para armamento, patrullas, equipos de radio comunicación e informático.

A este personal policial que recibirá capacitación especializada con horario de 24 por 24 horas de servicio, se les dotará de mejores prestaciones para estimularlos a cumplir con decoro y honradez la encomienda de proteger y servir a la sociedad.

La regularización y control de las empresas que prestan servicios de seguridad privada en la entidad es una creciente demanda de la sociedad, por ello se continúa avanzando en la integración del padrón de registro de las mismas, se tienen 73 empresas ubicadas de las cuales durante el presente ejercicio 28 empresas han presentado su documentación correspondiente, y se han expedido 19 permisos, dentro de los cuales se incluyen 8 revalidaciones.

*Prevención del delito y participación ciudadana*

Para realizar funciones de investigación que el marco legal otorga al elemento policial se han destinado recursos para la conformación de la Agencia Estatal de Investigaciones, la cual es una unidad de inteligencia para la captura, acotamiento y desarticulación de individuos y organizaciones criminales que intentan radicarse en la entidad.

Ya se cuenta con su infraestructura física, por lo que en el mediano plazo se encontrará operando con personal especializado y de alto perfil académico.

El programa "Mi escuela y mi comunidad seguros", a través del cual se imparten talleres, conferencias pláticas y asesorías sobre prevención de las adicciones, prevención de conductas antisociales, trata de personas, pláticas sobre violencia escolar, delitos cibernéticos, medidas de seguridad, violencia intrafamiliar y valores, principalmente en el sector educativo, es una realidad consolidada mediante el cual se atendieron 231 centros educativos de primaria, secundaria y bachillerato de todo el estado, beneficiando a 36 mil 274 alumnos, lo que se reforzó con la distribución de 160 carteles, 15 mil 068 trípticos y 23 mil 255 artículos escolares diversos alusivos al tema.

Mediante esfuerzos coordinados entre instituciones del ámbito de la prevención del delito y la participación ciudadana del Gobierno Federal y Estatal, se realizó el Certamen Nacional de Dibujo Infantil 2011 "Mi tarea es la Prevención", el cual se constituye como una plataforma ideal para hacer énfasis en la prioridad de la prevención como elemento fundamental en la conformación de una comunidad segura.

En este marco se otorgaron premios económicos a niños del Estado que con sus dibujos obtuvieron los tres primeros lugares de entre 250 niños que participaron compartiendo su visión de un mundo sin violencia y con equidad de género, siendo el dibujo ganador

utilizado como formato de diseño de un boleto emitido para un sorteo de la Lotería Nacional.

Estos trabajos representan una gran oportunidad para que la ciudadanía conozca otras actividades que se realizan a través del desarrollo de programas que buscan coadyuvar a garantizar la seguridad y tranquilidad de las familias.

Otra fortaleza son las acciones de apoyo interinstitucional y de participación ciudadana que se realizan conjuntamente con las Secretarías de Educación y de Salud, donde se impartieron 110 talleres para padres con pláticas de medidas de seguridad para nuestros hijos, de trata de personas, rompamos el silencio, seguridad comunitaria y servicios a la comunidad, valores en la familia y prevención del delito, mujer a mujer y violencia intrafamiliar y 17 conferencias de trata de personas y delitos cibernéticos, beneficiando con ello a 10 mil 130 personas.

*Profesionalización y capacitación policial.*

La capacitación y profesionalización son una de las estrategias que se han fortalecido, y que se orientan a proporcionar a los elementos policiales herramientas cognoscitivas que les permitan desempeñar de manera óptima su función.

De cara a la adopción del nuevo sistema penal acusatorio en la entidad durante el período se beneficiaron un total de 203 elementos con capacitación especializada a través de 4 cursos-talleres en temas tales como Prevención del Delito y Sistema Penal Acusatorio y Juicios Orales dirigido a policías preventivos.

En suma, durante esta administración se han impartido 79 cursos de especialidad a más de 4 mil 700 elementos, lo que representa el 73.71 por ciento de elementos operativos con al menos un curso de alta especialidad, invirtiéndose una cantidad superior a los 5 millones de pesos.

En cursos de actualización policial se beneficiaron 223 elementos en cursos dirigidos a custodios penitenciarios.

Para el rubro se tiene un número de 7 mil 360 elementos que se han actualizado traduciéndose el dato en que la totalidad de la corporación ha recibido alguna capacitación, e inclusive el 15 por ciento del personal han recibido más de una capacitación.

A fin de contar con una institución académica policial que forme, capacite, profesionalice y actualice a los aspirantes e integrantes de los cuerpos de seguridad pública estatales, municipales y a nivel regional, conforme al plan académico del nuevo modelo de policía se han destinado recursos importantes para su infraestructura física.

En el presente ejercicio, se formarán un total de 300 nuevos elementos que se sumarán a las labores de seguridad y vigilancia policial que se brinda a la ciudadanía, mejorando significativamente la percepción de seguridad.

Para la formación de estos nuevos elementos se destinan más de 17 millones de pesos.

Con la finalidad de inhibir y detectar el consumo de sustancias prohibidas entre los elementos, para el actual ejercicio se aplicó antidoping a un total de 4 mil 778 elementos distribuidos en 3 mil 169 preventivos, 974 custodios y 645 policías viales, lo que representa que la totalidad del personal operativo se encuentre evaluado.

Mediante este mecanismo, en el actual ejercicio a un total de 8 elementos que resultaron positivo al consumo de sustancias no permitidas se les inició proceso jurídico administrativo para ser dados de baja conforme a derecho.

Por otra parte, y a fin de contar con un registro estatal delincuencial en tiempo real con fichas delictivas digitales de presuntos delincuentes, en el corto plazo se pondrá en operaciones el Sistema Automatizado de identificación dactilar AFIS estatal.

Estos equipos se han instalado en 9 municipios en donde se iniciará la captura de los datos y las huellas dactilares de los delincuentes.
El beneficio se irá reflejando en la identificación de posibles delincuentes que reincidan sin importar el municipio ya que el sistema está conectado en red en tiempo real.

A fin de fortalecer vínculos que permitan el intercambio de estrategias de desarrollo institucional así como de sus resultados y alcances sobre temas del sector seguridad pública que se están implementando en otras entidades federativas, se ha impulsado la realización de eventos con sede en la entidad.

En este sentido, se llevó a cabo la visita de representantes de la delegación canadiense denominada "Justice Education Society of Britihs Columbia (JES)" donde se planteó el fortalecimiento de la capacidad investigativa de nuestros elementos policiales en virtud de la instrumentación del nuevo Sistema de Seguridad Pública y Justicia Penal en el Estado de Tabasco.

Así también, se realizó la Octava Reunión de la Red Nacional Jurídica de Instituciones Policiales, donde se contó con la presencia de representantes de las 32 entidades federativas del País.

En esta reunión se abordaron temas tales como la homologación a nivel nacional del marco legal que sustenta la seguridad pública, del marco legal de las Policías Auxiliares, y sobre la implementación de los Juicios Orales.

De igual forma se realizó la Conferencia Regional Sur-Sureste del Sistema Penitenciario, contando con la presencia de representantes de los estados de Yucatán, Quintan Roo, Campeche, Chiapas, Guerrero, Oaxaca y Veracruz, con el objeto de construir propuestas de trabajo e inversión en los sistemas penitenciarios ponderando el trabajo coordinado y en unidad para obtener mejores resultados.

Asimismo, se desarrolló la Reunión Regional de trabajo con Instancias de Prevención del Delito, donde contamos con la participación de representantes de los estados de Campeche, Chiapas, Oaxaca, Quintana Roo, Veracruz, Yucatán y Tabasco.

Estas acciones representan nuestra voluntad en posicionar a la entidad a nivel regional y nacional desde diferentes vertientes al fortalecimiento de la seguridad pública.

Se destaca que en coordinación con la Policía Federal se organizó el curso denominado "Policía Cibernética" impartido en las instalaciones del Colegio de Policía y Tránsito, al cual asistieron 23 elementos formando un grupo multidisciplinario conformado por personal con nivel en licenciatura.

Es importante mencionar que este curso fue impartido por docentes de la división científica de la Policía Federal.

Tabasco ha sido la primera entidad en solicitar a la federación este tipo de capacitación que se enfoca a la detección de actos delictivos realizados a través del uso de las tecnologías de internet.

La puesta en operaciones de la Unidad de la Policía Cibernética es un proyecto al que estamos dando impulso.

*Equipamiento e infraestructura*

Durante el ejercicio 2011, se adquirieron 51 camionetas tipo patrulla que se suman a las 92 adquiridas en la actual administración con lo que se ha incrementado 140 por ciento el número de patrullas.

Asimismo se compraron 5 unidades sedán convertidas a patrulla para labores de vigilancia vial y 16 unidades más en apoyo al

despliegue operativo de la Policía Estatal Preventiva, con lo cual se mejora la percepción de seguridad y a su vez se contribuye a abatir los tiempos de respuesta ante incidentes delictivos.

Así también se adquirieron 4 vehículos van para traslado de internos y un mismo número para labores de inteligencia policial, así como un total de 456 radios portátiles de tecnología encriptada, que permiten una comunicación segura entre los cuerpos de seguridad pública evitando que la delincuencia intercepte estas frecuencias.

La seguridad pública es un compromiso permanente que requiere de la suma de esfuerzos y voluntades así como de importantes inversiones de recursos que fortalezcan las capacidades del estado para la prevención y combate de toda acción fuera de la ley, estas adquisiciones representan una inversión próxima a los 24 millones de pesos.

Las comunicaciones son el eje central para la coordinación de acciones entre las corporaciones policiales.

Debido a ello, es importante el intercambio de información de manera eficaz y oportuna para lo cual se deberán implementar los protocolos de intercambio que permitan la utilización de sistemas para explotar bases de datos generando inteligencia policial.

En la entidad el Centro de Mando y Comunicaciones, se encarga de la administración de los protocolos de interconexión, acceso y seguridad de los registros y bases de datos, vinculándonos con la

Plataforma México para el acopio, recopilación, manejo, sistematización, consulta, análisis e intercambio de datos que permitan procesar la información relativa a la seguridad pública.

Actualmente, la entidad suministra y consulta bases de datos nacionales como el kardex policial, registro de detenidos y procesados, módulo de secuestro y extorsión, registro de armamento, registro de personal de seguridad privada, y registro público vehicular (REPUVE), a fin de contar en una sola interfaz con información veraz y oportuna que facilite la consulta remota de presuntos delincuentes.

Para el registro permanente de las detenciones efectuadas por los elementos, en el período se captura el Informe Policial Homologado, registrándose un total de 4 mil 925 IPH, de los cuales 2 mil 491 fueron por concepto de faltas administrativas y 2 mil 434 por presuntos delitos.

Actualmente se cuenta con interconexión a Plataforma México en cada una de las 17 cabeceras municipales, abarcando las direcciones de Seguridad Pública Municipal; Ministerios Públicos; Tribunales de Paz, Civil y Penal; Centros de Readaptación Social (Ceresos); cárceles municipales y Receptorías de Renta.

El Centro de Atención Telefónica 066 y el sistema de denuncia anónima 089, se están consolidando como un mecanismo confiable y seguro para que la población realice las denuncias, en beneficio de más de 2 millones de habitantes.

En la línea 066 se recibieron 975 mil 779 llamadas, de las cuales 67 mil 067 fueron reales y 908 mil 712 no útiles, el 089 recibió un total de 24 mil 328 llamadas, siendo un mil 397 reales, 22 mil 931 no útiles.

Estas cifras reflejan que en el 066 el 93.12 por ciento de las llamadas fueron en broma y para el 089 el equivalente al 97.32 por ciento fueron llamadas no reales, que sin embargo son atendidas y se les invierten recursos, por ello seguiremos trabajando para crear el marco jurídico que permita revertir esta situación, fincando responsabilidades legales y económicas a aquellos ciudadanos que afectan los esfuerzos de las distintas corporaciones policiales e instituciones de emergencia.

En los años 2007 y 2008 el tiempo de respuesta promedio de llegada de un policía a una solicitud de emergencia era de más de una hora, para los años 2009 y hasta el período de informe el promedio de llegada es entre 18 y 21 minutos lo que ha reducido el tiempo en más de un 200 porciento resaltando que el promedio nacional es de 18 minutos.

Para la ampliación, mejora y construcción de infraestructura de apoyo a las labores policiales, se concluyó la construcción de una caseta de policía ubicada en la Ranchería La Lima, fortaleciendo las acciones de seguridad y vigilancia en el corredor urbano Villahermosa–Teapa.

Asimismo, se llevaron a cabo mejoras a la infraestructura de unidades operativas, como el banco de armas, grupo táctico y oficinas de las Unidades Modelo.

Todo lo anterior, representa una inversión superior a los 2 millones de pesos contribuyendo a la dignificación de la infraestructura para la seguridad pública así como mejorando sensiblemente la imagen institucional que se traduce en una mayor percepción de seguridad en la ciudadanía.

En cuanto a la infraestructura del sistema penitenciario estatal, en el presente ejercicio se han destinado 34 millones de pesos para la dignificación de la infraestructura del Centro de Readaptación Social del Estado de Tabasco (CRESET), del Centro de Internamiento para Adolescentes y del CERESO de Tenosique, Tabasco.

Estos recursos provenientes de un subsidio federal permitirán contar con mejores medidas de caución intramuros a la vez de contribuir a generar las condiciones para que los internos cuenten con una adecuada reinserción social.

*Reinserción social*

El estado de Tabasco, cuenta con un sistema penitenciario conformado por 6 Centros de readaptación social, 12 cárceles públicas municipales y 2 Centros de Internamiento para Adolescentes, varones y mujeres.

Actualmente se tiene una población penitenciaria de 5 mil 734 internos, de los cuales 5 mil 153 corresponden al fuero común, 384 al fuero federal y 197 son menores de edad pertenecientes a los Centros de Internamiento para Adolescentes.

Durante 2011, se concedieron 576 beneficios de libertad del fuero común y 9 del fuero federal a internos que cumplieron con los requisitos de ley.

En el período se efectuaron 24 mil 843 servicios de consulta médica general, 2 mil 251 de odontológicas, 269 psiquiátricas y 2 mil 841 traslados a diversos nosocomios.

En capacitaciones de carpintería, herrería, artículos artesanales y gastronómicos, se benefician a 3 mil 900 internos y se encuentran recibiendo educación básica un total de 940 internos, correspondiendo 186 a alfabetización, 369 en primaria, 314 cursando secundaria, 70 en la modalidad de oyentes y 1 cursando universidad.

Se otorgaron pases de ingresos de visitas familiares a 493 mil 761 personas y 10 mil 122 de diversos grupos de apoyo como alcohólicos anónimos y agrupaciones religiosas.

Los consejos técnicos interdisciplinarios valoraron un total de un 1 mil 012 casos de internos, a fin de determinar si son sujetos del beneficio de libertad anticipada.

Se tiene registro de que un alto porcentaje de las llamadas telefónicas con fines de extorsión entre otros delitos de alto impacto son realizados por reclusos, por lo que se están realizando trabajos para instalar un sistema bloqueador de señales de telefonía celular en el Centro de Readaptación del Estado de Tabasco CRESET, para coartar estos mecanismos delictivos realizados intramuros.

*Protección civil*

En lo correspondiente a capacitaciones en protección civil, se impartieron 35 cursos de capacitación beneficiándose un total de 2 mil 374 personas, de igual forma se efectuaron 21 coordinaciones de simulacros con un mil 093 beneficiados, 17 asesorías para la integración de Unidades de Protección y para la elaboración de programas de protección civil en edificios públicos y privados, 51 visitas de seguimiento a programas de protección civil, 41 revisiones de actas constitutivas de unidades de protección civil y 29 revisiones de programas internos de protección civil.

Se han realizado 57 acciones de inspección a edificios públicos y privados; 1 a estaciones de servicios, 7 a eventos socio-organizativos, 18 a bordos de protección y cárcamos, así como 17 a fenómenos hidrometeorológicos y afectaciones hidráulicas.

Se elaboró el "Programa de Protección y Auxilio en Sitios Turístico Semana Santa 2011", mismo que contempla acciones preventivas por parte de las dependencias que integran el Sistema Estatal de Protección Civil, con la finalidad de dar seguridad y protección a la ciudadanía que con motivo de este período vacacional acudieron a

los 129 sitios turístico del Estado. Participando en dicho programa un total de 3,836 elementos y 531 vehículos.

Se tienen avances significativos en la construcción de la infraestructura física de los Centros Regionales de Prevención, Atención de Emergencia y Capacitación en Protección Civil, a ubicarse en el municipio de Centro, Comalcalco, Huimanguillo, Teapa y Tenosique.

Con estos centros se mejorará e incrementarán las acciones preventivas, reduciendo el tiempo de respuesta en la atención de emergencias, iniciando la formación y profesionalización de cuadros especializados en protección civil, mejorando y eficientando los sistemas de coordinación y comunicación de las autoridades integrantes del Sistema Estatal de Protección Civil.

A la fecha se está en etapa de implementación la "Actualización del Atlas de Riesgo del Estado de Tabasco" consistente en una herramienta sistematizada, interactiva y actualizable, para identificar oportunamente los riesgos y por ende realizar las acciones necesarias para su mitigación o reducción.

Con este sistema, a través de Internet la ciudadanía podrá consultar la información contenida en el Atlas Estatal de Riesgos.

De igual manera se está en proceso de implementación el Sistema de Alerta Temprana Fase 1 (Modulo Hidrometeorológico), el cual consiste en desarrollar una red de estaciones meteorológicas automatizadas que monitoreen en tiempo real los siguientes

parámetros meteorológicos a nivel de superficie: temperatura, humedad relativa, presión atmosférica, precipitación pluvial, velocidad y dirección del viento, y algunas de ellas el nivel de ríos; además de una que medirá el nivel de marea en la desembocadura de ríos Grijalva, Usumacinta y Carrizal.

Forma parte de estos proyectos técnicos y científicos el Sistema de Alerta Temprana, Fase 2, Módulo Hidrometeorológico, el cual consiste en una solución de pronóstico y visualización meteorológica.

Otro proyecto de gran relevancia igualmente próximo a operar es el estudio para el análisis de la vulnerabilidad física y social del Estado de Tabasco, en el que se llevará a cabo un estudio metodológico para evaluar la vulnerabilidad física de las viviendas de las principales ciudades de la entidad, relacionados con las consecuencias probables del impacto de un fenómeno natural o antropogénico.

Identificándose las características socio económicas de la población expuesta, así como su capacidad de prevención y respuesta ante las emergencias para definir la vulnerabilidad social relacionada con los desastres.

A través de estos proyectos científicos financiados con recursos federales y estatales, la población en el estado contará con mejores medidas para la prevención que permita una reacción oportuna ante la presencia de fenómenos naturales o provocados.

El H. Cuerpo de Bomberos, en lo que va del año proporcionó 3 mil 051 apoyos diversos a la población, donde se destaca el combate y control de 552 incendios diversos, tales como a casa habitación, comercios y pastizales, entre los principales.

De igual forma efectuaron desalojos de agua, lavados de calles por derrame de combustible ocasionados por accidentes de tránsito, resguardo a eventos cívicos, apoyos acuáticos diversos y control de fugas de gas en tanques portátiles, suministro de agua a la población, destrucción de panales de abejas africanizadas, entre otros.

A través del sistema LOCATEL se proporcionaron un total de 25 mil 347 servicios de apoyo a la población, de los cuales 5 mil 875 corresponden a información general como es orientación y canalización de servicios, 475 a reportes de personas extraviadas y 433 personas reportadas como localizadas y 18 mil 564 actividades diversas en el marco de la Feria 2011.

En apoyos médicos se han realizado un total de 30 mil 318 acciones de las cuales 9 mil 900 corresponden a servicios de atención a la población por consulta médica y 1 mil 253 examen médico toxicológico a detenidos; asimismo se proporcionó atención médica a personal de la corporación por un total de 19 mil 165 consultas, donde se incluyen curaciones, aplicación de inyecciones, tomas de presión arterial, consulta de servicio dental y laboratorio clínico.

*Policía Estatal de Caminos*

Durante el ejercicio 2011, se registraron 4 mil 300 accidentes viales de los cuales un mil 785 corresponden al municipio de Centro, particularmente en la ciudad de Villahermosa, equivalentes al 41.52 por ciento del total.

Asimismo, los accidentes por exceso de velocidad, conducir bajo los efectos del alcohol, no respetar los señalamientos de tránsito, viraje indebido y no guardar distancia son las principales causas de accidentes, las cuales de manera global presentan una disminución del 10 por ciento en comparativo al año anterior.

En el despliegue operativo de vigilancia y control vial que se implementa se aplicaron 75 mil 303 Infracciones a conductores que no respetaron la normatividad de las cuales 31 mil 627 que representan el 42 por ciento del total, se registraron en el municipio de Centro.

En comparación con el mismo período de 2010 se observa una disminución del 20.94 por ciento a nivel Estatal y 6.96 por ciento en el municipio de Centro.

Asimismo, la concientización a conductores a utilizar el cinturón de seguridad, no hablar por celular mientras conducen, no conducir con vidrios polarizados y no conducir bajo los efectos del alcohol, ha originado una disminución de 28 por ciento en cuanto a su incidencia.

En coordinación con elementos de la Policía Preventiva se implementó al Operativo Grijalva, mediante el cual se llevan a

cabo recorridos de vigilancia vial e inspección vehicular en cruceros y puntos vulnerables de la ciudad de Villahermosa, se obtuvieron los siguientes resultados: 4 mil 886 vehículos inspeccionados, se detuvieron 113 por falta de documentos y se aplicaron 790 infracciones; además se inspeccionaron 19 mil 095 personas y se detuvieron a 69 que viajaban de manera irregular.

En los operativos diarios de vigilancia y control para agilizar el tráfico vehicular, se aplicaron 75 mil 303 infracciones para coadyuvar a garantizar el orden vial e inhibir conductas que contravengan la reglamentación vial.

Asimismo, en tramos carreteros estatales se llevan a cabo acciones de seguridad vial, para lo cual se participa en el Operativo Mixto Tabasco conjuntamente con elementos de la SEDENA, PGJ y Policía Preventiva; se inspeccionaron 565 vehículos diversos, se detuvieron a 25 por falta de documentos y, se inspeccionaron 874 personas, asimismo, se infraccionaron a 115 conductores.

En coordinación con la Secretaría de Comunicaciones y Transportes se inspeccionaron a 863 vehículos del servicio público de transporte, se detuvieron a 47 vehículos y 28 motocicletas por no cumplir con los requisitos para brindar ese servicio a la población, asimismo, se infraccionaron a 38 conductores por falta de documentos y se detuvieron a 5.

En cumplimiento a la facultad constitucional de los municipios en tener a su cargo la prestación del Servicio Público de Tránsito, se ha atendido las solicitudes de los Ayuntamientos de Jalpa de

Méndez, Teapa y Cunduacán, para transferir ese servicio y los recursos humanos, materiales y financieros, además, de los tramos carreteros municipales, para que lleven a cabo el servicio de la vigilancia y control vehicular en sus demarcaciones.

Con estas acciones el Gobierno del Estado busca además, que los Ayuntamientos incrementen su hacienda municipal con los recursos que genera la prestación del servicio y puedan llevar acciones de beneficio a los ciudadanos de esos municipios.

El fomento de la cultura vial en nuestra sociedad es una prioridad, para evitar accidentes viales, que traén como resultado lesiones, muertes y daños patrimoniales; además, que la población en general, niños, jóvenes y adultos aprendan a salvaguardar su integridad física al hacer uso de las vialidades.

Con este objetivo, durante el período se impartieron gratuitamente 301 cursos de capacitación a conductores que solicitaron por primera vez la licencia ó permiso de conducir, en temas relacionados con la educación vial, manejo defensivo, la Ley y el Reglamento de Tránsito y Vialidad, entre otros, beneficiando a 7 mil 175 personas.

Además, con la finalidad de conocer el perfil de cada uno de los participantes a esos cursos, se practicaron 3 mil 808 valoraciones médicas y psicométricas.

Asimismo, se realizaron 27 acciones en beneficio de 2 mil 596 personas de 5 empresas de los sectores públicos y privados, y de 5

centros universitarios; quienes recibieron en sus propias instalaciones a instructores certificados para capacitarlos ó actualizarlos en temas de manejo defensivo, prevención de accidentes, seguridad vial y Reglamento de Tránsito.

Durante 2011, se visitaron 40 planteles de preescolar, primaria, secundaria, bachiller y de educación especial, donde se llevaron a cabo 1 mil 744 acciones de capacitación y sensibilización temas de educación vial a favor de 53 mil 593 alumnos; asimismo, 1 mil 571 operativos viales enfocados a controlar la vialidad a la entrada y salida de clases, beneficiando con ello a 98 mil 239 personas, entre padres de familias, niños, maestros y población en general.

Mediante la implementación de la Semana Estatal de Educación Vial, realizada previo a la temporada de vacaciones de Semana Santa se busca sensibilizar a los vacacionistas que acuden a los centros turísticos del Estado, a manejar con precaución, respetar los señalamientos viales, conducir con respeto y cortesía, y a conducir seguro sin alcohol.

Para su difusión se llevaron a cabo diferentes actividades de concientización vial repartiéndose 28 mil trípticos, 100 cilindros, 130 playeras, 4 mil pulseras y 1 mil 100 calcomanías, en los principales puntos de acceso–salida de la ciudad de Villahermosa y en los principales tramos carreteros del Estado.

Otra estrategia para fomentar la cultura vial en la población en general, es el espectáculo cómico vial, quien de manera lúdica orienta, concientiza y educa a población infantil, jóvenes y adultos.

Con este fin, se visitaron 64 jardines de niños brindando el espectáculo en favor de 5 mil 852 niños y 7 primarias en donde se concentró a 2 mil 180 infantes, a quienes se orienta a caminar correctamente en las banquetas y conocer el funcionamiento de los señalamientos viales y los conceptos relacionado con el tema de la Seguridad Vial.

Otra de las herramientas indispensables para direccionar y regular el tránsito vehicular de la red vial urbana y suburbana, es el equipo semafórico y los señalamientos viales, instalados en cruceros y puntos específicos de las vialidades; de vital importancia para resguardar la seguridad de los peatones y conductores de vehículos; con esta finalidad, se llevaron las siguientes acciones de conservación y mantenimiento:

Se elaboraron 494 señalamientos viales y se renovaron 439, todos ellos de naturaleza preventiva, señalando a los usuarios la existencia física y reglamentaria para conducirse adecuadamente en las vialidades.

Se pintaron sobre el pavimento 3 mil 852 metros lineales de flechas direccionales para guiar la vialidad; 296 $m^2$ de cajones para estacionamiento, ascenso y descenso de escolares, estacionamiento para minusválido, entre otras de naturaleza vial; 24 mil 063 metros lineales de rayas continuas, de alto y separadoras de carril, con lo cual se regula la velocidad de los vehículos automotores, 1,000 metros lineales de rayas canalizadoras para direccionar el flujo vehicular y 1 mil 600 metros

lineales de guarniciones para delimitar la amplitud del arroyo vehicular.

Asimismo, se llevaron a cabo 900 acciones de mantenimiento preventivo a la infraestructura semafórica; se cambiaron 231 focos, se instalaron 2 controles nuevos, 5 relevadores, 4 lentes tipo leds y un CPU, con la finalidad de mantenerlos en funcionamiento permanente, para la agilización y direccionamiento del flujo vehicular.

Además, se realizaron 55 estudios de aforos vehiculares en diferentes puntos de las vialidades de la ciudad de Villahermosa para identificar el volumen de carga y dirección vehicular y proponer alternativas de solución para tránsito vehicular.

Con la finalidad de mejorar los servicios de atención al público, se han diversificado los servicios de expedición de licencias de conducir, se cuentan con oficinas centrales de expedición y renovación de licencias; módulos regionales establecidos estratégicamente en los municipios de Cárdenas, Comalcalco, Emiliano Zapata, Macuspana y Teapa, con lo cual se busca mayor cobertura estatal.

Se desplaza una unidad móvil itinerante que lleva los servicios de renovación de licencias a municipalidades donde es solicitada.

Así también se cuenta con dos kioskos de servicios múltiples operando en los principales centros comerciales de la ciudad de Villahermosa, a donde los usuarios además de hacer sus compras

en cualquier día y hora de la semana, aprovechan el tiempo para renovar la licencia de conducir.

Este esfuerzo ha permitido expedir 70 mil 031 licencias de conducir en el Estado bajo la nueva modalidad de 2, 5 y 10 años de vigencia; el trámite de cada uno de esos documentos se llevan a cabo en un tiempo máximo de 20 minutos, a partir de que el usuario llega a la barra de atención al público; además, la licencia es única para quien la porta, garantizando la confiabilidad y seguridad de la información digitalizada que contiene.

Para prevenir y detectar vehículos de dudosa procedencia sobre todo de aquellos que provienen de otros Estados, se inspeccionaron 15 mil 987 unidades, que de los cuales 6 mil 771 fueron trámites para emplacar vehículos del servicio particular; asimismo se llevaron a cabo 139 mil 341 trámites realizados con vehículos del servicio particular, de los cuales 7 mil 792 fueron emplacados.

**Procuración de Justicia**

La Procuraduría General de Justicia tiene entre sus más importantes fines la aplicación de un orden jurídico que preserve la dignidad, la libertad, el respeto a los derechos humanos, la igualdad de acceso y oportunidad, así como la iniciativa de las personas y las comunidades.

Se entiende, para ello, que las normas son uno de los fundamentos que permiten a la sociedad su construcción y desarrollo, porque

establecen la idea de obligación mutua y reciprocidad entre quienes la integran.

En este tenor, cada día el Gobierno del Estado se esfuerza por atender una de las demandas más sentidas de los tabasqueños: contar con un sistema de justicia eficaz, expedito, honesto y equitativo. En otras palabras, contribuir a garantizar la vigencia del Estado de Derecho, en el sentido de que la estabilidad social descansa en gran parte en la confianza de los ciudadanos con respecto al trabajo de los encargados de la procuración de justicia. Durante el período que se informa, la Procuraduría General de Justicia, en cumplimiento al Plan Estatal de Desarrollo 2007–2012, a continuación se presentan los principales resultados.

La Constitución Política de los Estado Unidos Mexicanos contempla en sus primeros artículos las garantías individuales encaminadas a procurar la paz social, el desarrollo cultural y profesional para todos los mexicanos.

Asimismo enmarca las atribuciones de los poderes de gobierno y de los actores políticos.

En nuestro país, todos tenemos derecho a vivir en paz, por ello adquirimos la obligación de respetar a nuestros conciudadanos, sin embargo, la violencia generada por la delincuencia organizada ha repercutido en la sociedad e incluso en algunas instituciones, aunque estó no desmerece a los transgresores de delitos menores que transgreden día a día el estado de derecho.

La tarea de procuración de justicia es impulsar una política criminal para fortalecer la prevención del delito, combatir a la delincuencia, ejercitar la acción penal y su seguimiento hasta los tribunales, garantizando la actuación del Ministerio Público, la Policía Ministerial y los Peritos, con base en los más altos criterios éticos, profesionales y de respeto a los Derechos Humanos, y consolidar en la sociedad la cultura de la legalidad, la prevención del delito y el combate a la impunidad.

En nuestro Estado nos pronunciamos por leyes y penas más severas contra la delincuencia; al sancionar con mayor rigor a los servidores públicos o exservidores públicos de seguridad pública, procuración e impartición de justicia.

*Atención, Vinculación y Participación Ciudadana*

La participación ciudadana es la integración de la ciudadanía en el proceso de adopción de decisiones del gobierno para que se proporcionen los mejores servicios y oportunidades a la población.

Por lo tanto, se ha mantenido una procuración de justicia cercana a la gente, teniendo como objetivo, brindar audiencias públicas. El Procurador General de Justicia ofreció durante año 2011, 3 mil 944 audiencias y atendió a 5 mil 610 personas, además se dio trámite ante las unidades administrativas que conforman a la Procuraduría General de Justicia del Estado a 7 mil 887 folios de correspondencia.

Nuestro reto ha sido el de transformar la procuración de justicia en una actividad eficaz y con amplio sentido humano, siendo uno

de los principios rectores el acercamiento a la ciudadanía, en tal sentido en las cinco Delegaciones Regionales, ubicadas en los municipios de Cárdenas, Cunduacán, Centla, Jalapa y Emiliano Zapata, nos permitió lograr importantes resultados tangibles al atender a 5 mil 23 personas en 3 mil 764 audiencias; de igual manera en busca del beneficio de los tabasqueños con las cinco Unidades Móviles del Ministerio Público Itinerante**,** donde fueron atendidas mil 126 personas, y se otorgaron mil 218 audiencias en 78 comunidades apartadas de las cabezas municipales.

*Prevención del Delito*

Durante el 2011, continuamos reforzando la seguridad y la cultura de prevención del delito en las escuelas, con la participación de los maestros y los padres de familia.

Nuestra política preventiva es parte sustancial del combate contra el crimen organizado y común. Por esto hemos dado impulso a programas y acciones integrales, en las que destacan las siguientes acciones, mil 635 pláticas preventivas en 296 instituciones, tanto privadas como educativas, con la participación de 98 mil 609 personas, incluyendo 237 visitas a municipios de nuestro Estado, donde se abordaron los siguientes temas: *Prevención de la Violencia Familiar y de Género, Prevención de Adicciones, Cultura de la Legalidad, Prevención de Delitos Sexuales* entre otros.

Se continuo con el programa de acercamiento PGJ-Población abierta a través de "Encuentros Ciudadanos" donde se realizaron 93 en total, atendiéndose a más de mil 556 personas.

Además, se realizaron otras acciones sustantivas que fueron: 126 mil 438 asesorías jurídicas, 498 mil 996 diligencias y 39 millones 314 mil 717 pesos recuperados a favor de las víctimas como reparación de daños.

En materia de difusión de nuestras acciones emprendidas a la prevención de los delitos, se distribuyeron 51 mil 609 folletos con contenido preventivo y 7 mil 654 artículos promocionales.

Además, se inicio la campaña de difusión "Prevenir para Vivir Seguros".

En el 2011, se fortaleció de manera significativa en todo el Estado, la Campaña para la Prevención y Atención de la Extorsión Telefónica: "No te Dejes Pescar", con el apoyo de diversos medios de difusión impresos y electrónicos.

También, se logró la participación de 270 jóvenes de ambos sexos en el 2° Torneo Estatal de Futbol Relámpago de la PGJ "Tu Participación Hace la Diferencia".

*Atención a Víctimas del Delito*

Las víctimas del delito cuentan con Derechos y Garantías procesales, derechos que se garantizan en la Dirección General de Atención a Víctimas del delito, a través de la cual en el Centro de Atención a Menores Víctimas e Incapaces se atendieron durante el año 2011 a 12 mil 164 personas, de igual manera en la Unidad Especializada de Atención a la Mujer, se atendieron a 4 mil 302

personas que fueron asesoradas y en su caso iniciada la averiguación previa correspondiente.

*Profesionalización, Capacitación y Desarrollo de Personal*

En la lucha diaria contra la delincuencia requerimos de elementos cada día mejor capacitados con un desarrollo profesional de calidad con una cultura de respecto de los derechos humanos para poder mejorar la prestación de los servicios en beneficio de la ciudadanía. El Instituto de Capacitación y Profesionalización, ha diseñado estrategias especificas para combatir en forma eficiente las deficiencias que en materia de capacitación presentaban los servidores públicos al inicio de esta administración, durante esta gestión se han capacitado a más de 1 mil 194 elementos, entre sustantivos y administrativos.

Se continúo con la maestría de Procuración de Justicia y Sistema Penal Acusatorio con la participación de 58 servidores públicos.

De igual manera se impartieron 35 cursos, 13 diplomados, 29 conferencias y 13 foros, beneficiando las categorías de Agentes del Ministerio Público, Peritos y Secretarios de Agencias durante el período que se informa.

En agosto del 2011 y con duración de dos meses (113 horas de clase), dio inicio el curso Métodos y Técnicas de Investigación, dirigido a más de 400 elementos de la policía ministerial con el objetivo de contar con los conocimientos necesarios básicos para sustentar satisfactoriamente el examen general para la acreditación a nivel Técnico Superior Universitario como Policía

Investigador, la evaluación correspondiente estará a cargo del Centro Nacional de Evaluación para la Educación Superior, A.C.(CENEVAL).

El programa de estudio estará integrado por tres unidades; Marco Jurídico, Investigación Policial y Ciencias Forenses.

De igual manera, se inició el programa de capacitación y actualización, relacionado con el Sistema Penal Acusatorio Adversarial y la Investigación Científica del Delito.

El objetivo principal de los cursos de especialización es hacer conciencia a todo el personal de la Procuraduría de fomentar una cultura de respeto a los derechos humanos. Se agilizaron los procedimientos y trámites para sancionar a servidores públicos que incurran en violación a dichos derechos, así como la atención pronta en los requerimientos, propuestas de conciliación y recomendaciones de las comisiones estatal y nacional.

En este sentido, y con el firme propósito de consolidar un estado de derecho justo y democrático: En materia de procuración de justicia hemos venido transformado la institución del Ministerio Público. Este cambio, se consolidó con la creación de la Fiscalía Especializada para Combatir el Robo de Vehículos, a Casa Habitación y Comercio.

Lo anterior, es resultado de la justa demanda de la sociedad por contar con un organismo apto y dispuesto a hacer frente a la delincuencia, que nos permita reinvertir los resultados de las

encuestas aplicadas durante el 2006, para conocer la opinión de la ciudadanía en materia de procuración de justicia, lo que evidenciaba un alto índice de desconfianza, ya que el 71 por ciento de los entrevistados manifestó no haber presentado denuncia al ser víctima de algún ilícito y 15 por ciento mostró su escepticismo hacia la autoridad ministerial.

*Servicios Periciales y Médico Forenses*

La participación de los Servicios Periciales en la investigación de hechos delictivos es parte fundamental para poder determinar una vinculación real y científica de un indicio encontrado en un lugar de hechos, la investigación del mismo y determinar su actuación en la escena del crimen. Durante el 2011 se emitieron 69 mil 241 dictámenes periciales, en materia de criminalística, tránsito terrestre, grafoscopía y documentación, psicología y laboratorio forense. Estos dictámenes periciales han resultado decisivos en el desahogo de indagatorias para identificar a las personas responsables de crímenes y delitos, en cuyas diligencias se ha alcanzando 99.4 por ciento de efectividad.

*Servicio Médico Forense*

En lo relacionado al servicio médico forense, se emitieron 33 mil 611 valoraciones médicas de lesiones, ginecológicas, proctológicas y de intoxicación alcohólica, así como determinaciones de la edad médico legal, practicándose 1 mil 461 necropsias a 1 mil 288 cadáveres del sexo masculino y 173 del sexo femenino.

*Combate al Secuestro y a la Delincuencia Organizada*

Uno de los delitos que más lacera en la sociedad es el Secuestro, durante el periodo que se informa fueron liberadas 69 víctimas del secuestro y realizadas 125 detenciones de personas relacionadas con este delito; como resultados de estas acciones se desarticularon 21 bandas dedicadas a la comisión del delito de secuestro.

Se desarticularon 86 bandas dedicadas al crimen organizado, se realizaron 294 detenciones en contra de personas relacionadas con la comisión de los delitos de Asociación Delictuosa, Extorsión, Homicidio calificado.

*Combate a la impunidad y la corrupción*

En 2011, se iniciaron 463 procedimientos administrativos de responsabilidad en contra de servidores públicos de la institución. Cabe destacar que concluyeron 737 procesos que incluyen casos de años anteriores.

Tras los análisis realizados, se fincó responsabilidad administrativa a 11 servidores públicos; se destituyó a 10 policías, un agente del ministerio Público, cuatro secretarios de agencia del Ministerio Público y un Perito; se suspendió a cuatro policías, cinco agentes del Ministerio Público; y se amonestó a siete policías, cinco agentes del Ministerio Público, cuatro secretarios de Agencia del Ministerio Público, un perito y dos asesores.

Para combatir la corrupción y cumplir el acuerdo asumido en la XX Reunión Plenaria de la Conferencia Nacional de Procuración de

Justicia, relativo a la implementación del sistema denominado Registro de Servidores Públicos dados de baja o sujetos a investigación por actos de corrupción o conductas ilícitas (RESEPU), la Procuraduría General de Justicia ha capturado en su base de datos información de 371 servidores públicos.

*Intensificar la estrategia para prevenir y combatir la trata de personas.*

En cumplimiento a la Ley para Prevenir y Sancionar la Trata de Personas y como seguimiento a los acuerdos de la Primera Sesión, se recepcionaron tres propuestas presupuestales para realizar un diagnóstico sobre Trata de Personas en Tabasco, las cuales fueron de las siguientes instituciones educativas: Universidad Valle de México; Universidad de Puebla y Universidad Autónoma de Guadalajara.

El 13 de abril del año 2011, se llevó a cabo la Segunda Sesión del Comité Técnico Interinstitucional para Prevenir y Combatir la Trata de Personas, donde se acordó la coordinación con los representantes de la Comisión Estatal de Derechos Humanos y del Instituto Nacional de Migración, con la finalidad de brindar asesorías jurídicas.

*Reestructuración Orgánica*

Con la finalidad de fortalecer el marco institucional de Procuración de Justicia, se envío al Congreso Estatal el Proyecto de Reformas a la Ley Orgánica de la Procuraduría General de Justicia, donde se plantea una estructura organizacional funcional y así evitar

duplicidad de funciones, y disponer de un eficaz programa de evaluación de los servidores públicos.

*Centro de Justicia Alternativa Penal*

En el Centro de Justicia Alternativa Penal, el cual fue creado en 2010, ha logrado concluir sus asuntos mediante mecanismos de mediación y conciliación en 81 por cientos de los asuntos planteados. Atendiendo a más de 6 mil 275 personas. Esta acción nos ha permitido lograr en menor tiempo la resolución de un conflicto, reparación del daño con mayor prontitud, y lo más importante, restaurar el tejido social fomentando una cultura de paz.

*Derechos Humanos*

Durante este período, se atendieron en el Módulo de Atención de los Derechos Humanos a 81 personas, se recibieron 474 quejas estatales, 53 nacionales, 12 recomendaciones, 113 colaboraciones nacionales, 139 propuestas conciliatorias y 49 gestiones nacionales.

Con estas acciones se da certeza a la ciudadanía que se está trabajando por una justicia pronta y expédita; asimismo tenemos la necesidad de superar la forma tradicional de procuración de justicia, por una más humana, responsable, transparente, eficiente y eficaz; dando solución a las demandas de la sociedad.

*Órdenes Ministeriales cumplidas*

Durante este lapso que se informa, se recibieron 3 mil 963 mandamientos judiciales de las cuales 1 mil 831 corresponden a órdenes de aprehensión, de las cuales 1 mil 873 personas fueron

detenidas por mandamientos judiciales, cuanto a los mandamientos ministeriales se cumplieron 18 mil 867 de los 19 mil 296 que se recibieron durante el período que se informa.

*Infraestructura*

Al inicio de la administración pública la Procuraduría General de Justicia no contaba con inmuebles propios donde se ubicaran las Agencias el Ministerio Público, estos eran rentados. Hoy, se construyen Centros de Procuración de Justicia en los municipios de Cunduacán, Centla, Huimanguillo, Macuspana, Nacajuca, Paraíso y el Centro de Procuración de Justicia y Trata de Persona en el municipio de Tenosique.

También se encuentra en proceso de construcción, el edificio donde se albergaran las Agencias del Ministerio Público que conocerán los delitos de flagrancia y los ocasionados por hechos de tránsito y conducción indebida de vehículos.

Con estas acciones estaremos en condiciones de proporcionar mejor servicio a la ciudadanía en instalaciones adecuadas y funcionales. Además de ahorrar recursos económicos al no pagar renta e incrementar el patrimonio del estado.

Para el próximo año, continuaremos con las gestiones ante las dependencias federales para incluir en la cartera de inversión 2012 los siguientes proyectos de construcción de inmuebles públicos:

- Edificio de Servicios Periciales y Agencias del Ministerio Público;

- Edificio Administrativo;
- Edificio para el Instituto de Capacitación y Profesionalización;
- Edificio de la Policía Ministerial y
- Edificio Servicio Médico Forenses.

Nuestro compromiso es continuar construyendo este tipo de infraestructura gubernamental en otros municipios del estado, con la finalidad de eficientar las funciones de procuración de justicia en beneficio de la ciudadanía tabasqueña.

*Eventos Institucionales*

En el período que se informa, se inauguró la Galería de Procuradores de Justicia del Estado de Tabasco, como reconocimiento a cada uno de los titulares que ha tenido la encomienda de dirigir la institución de procuración de justicia.

## IV.2. Gasto No Programable

El Gasto no programable se refiere a las Transferencias generadas a los Municipios; Servicios de la Deuda y pago de ADEFAS.

En 2011, el gasto no programable ascendió a 7 mil 31.08 millones de pesos, lo que representó 18.89 por ciento del gasto neto total.

### IV.2.1. Transferencias a Municipios

Durante 2011 se transfirieron recursos a los municipios por un monto de 6 mil 869.43 millones de pesos que representó el 18.46

por ciento del total de recursos ejercidos. Dentro de los principales rubros de transferencia, destacan las participaciones, aportaciones del ramo 33, y otros recursos otorgados a municipios.

## Transferencia a Municipios

**(Millones de Pesos)**

| Concepto | 2011 | Participación respecto al Gasto Neto Total |
|---|---|---|
| **Total** | **6,869.43** | **18.46** |
| Participaciones a Municipios | 4,163.07 | 11.19 |
| Ramo 11 CONADE | 51.11 | 0.14 |
| Ramo 16 Medio Amb y Rec Natuls | 90.20 | 0.24 |
| Ramo 23 Fondo de Pavimentacion y Espacios | 39.71 | 0.11 |
| Ramo 33 Fdo infraest fedeal y estatal | 2,045.66 | 5.50 |
| Convenio de Seguridad Pùblica SUBSEMUN | 64.00 | 0.17 |
| Otros Recursos Otorgados a Municipios | 415.67 | 6.05 |

Fuente: Secretaría de Administración y Finanzas
Nota: Las cifras pueden variar debido al redondeo.

### *a)* Participaciones

Por éste concepto los Ayuntamientos recibieron 4 mil 163.07 millones de pesos. Transfiriéndose en base a lo estipulado en la Ley de Coordinación Fiscal Federal y la Ley de Coordinación Fiscal y Financiera del Estado de Tabasco.

### *b)* Aportaciones

Durante el 2011, las aportaciones provenientes del Ramo Federal 33, fueron de 2 mil 45.66 millones de pesos, de los cuales mil 100.52 millones de pesos fueron a través del Fondo para la

Infraestructura Social Municipal (FISM) y 945.15 millones de pesos del Fondo de Aportaciones para el Fortalecimiento de los Municipios (FORTAMUN).

### IV.2.2. Servicio de la Deuda

Durante el 2011, se destinaron 161.66 millones de pesos, para el servicio de la deuda pública, lo que representa el 0.43 por ciento de los recursos totales ejercidos.

**Servicio de la Deuda**
**(Millones de Pesos)**

| Concepto | 2011 | Participación respecto al Gasto Neto Total |
|---|---|---|
| **Servicio de la Deuda** | **161.66** | **0.43** |
| Indirecta | 1.13 | 0.00 |
| Directa | 160.52 | 0.43 |

Fuente: Secretaría de Administración y Finanzas
Nota: Las cifras pueden variar debido al redondeo.

## V. Deuda Pública

La política en materia de deuda ha sido mantener los créditos existentes pagando su servicio en tiempo y forma; y financiar los nuevos proyectos del estado con recursos fiscales.

El saldo total de la deuda del gobierno del Estado de Tabasco al 31 de diciembre de 2011 fue de 3 mil 201.57 millones de pesos.

La deuda pública estatal se compone de dos vertientes: la directa, por 3 mil 200.41 millones de pesos, correspondiente al sector central; y la indirecta, por 1.17millones de pesos, del organismo descentralizado Servicio de Agua Potable y Alcantarillado de Tabasco (SAPAET).

## Deuda del Gobierno del Estado de Tabasco

### Divisiòn por Organismos

**(Millones de Pesos)**

| | |
|---|---|
| **DEUDA TOTAL** | **3,201.57** |
| **Sector Pùblico Central** | **3,200.41** |
| Santander Serfin | 272.09 |
| Banorte | 1,493.91 |
| Banobras FONREC | 1,434.41 |
| **Comisión Estatal de Agua y Saneamiento (SAPAET)** | **1.17** |
| Banobras | 1.17 |

Fuente: Secretaría de Administración y Finanzas
Nota: Las cifras pueden variar debido al redondeo.

## VI. Fideicomisos

El Gobierno del Estado ha constituido fideicomisos de gasto, para financiar diferentes operaciones, los saldos al 31 de diciembre de 2010, en cuentas de cheque e inversión, se presentan a continuación:

### FIDEICOMISOS
**(Saldos al 31 de diciembre de 2011)**

(pesos)

| No. | NOMBRE | INSTITUCION FINANCIERA | FECHA DE CONSTITUCIÓN | | |
|---|---|---|---|---|---|
| | **Total Fideicomisos** | | | **$ 1,435,395,137** | |
| 001 | AGROTAB | HSBC | 11/07/02 | 114,556,576 | |
| 002 | FOVICOBATAB | BANAMEX | 04/07/97 | 18,212,804 | |
| 003 | CENTRO HISTORICO | BANORTE | 02/08/05 | 7,568,943 | |
| 004 | CONACYT | NAFIN | 23/04/02 | 42,911,399 | |
| 005 | CREANDO EMPRESARIOS | BANORTE | 23/09/02 | 269,318 | 2 |
| 006 | ESCUELAS DE CALIDAD | BANCOMER | 24/09/01 | 54,159,704 | |
| 007 | FET | NAFIN | 30/10/02 | 34,055,867 | |
| 008 | FIDESUR | BANOBRAS | 07/12/01 | 84,263,101 | 1 |
| 009 | FIDETAB | HSBC | 28/03/00 | 11,887,039 | |
| 010 | FOCOTAB | BANOBRAS | 10/12/03 | 48,843,656 | |
| 011 | FOFAE | INVERLAT | 19/03/96 | 21,472,590 | |
| 012 | FOGATAB | INVERLAT | 31/05/94 | 31,245,444 | |
| 013 | FONDEN | BANOBRAS | 11/10/99 | 603,985,832 | |
| 014 | FOSEG | NAFIN | 04/09/98 | 31,106,907 | |
| 015 | FOVIMTAB | BANAMEX | 09/02/95 | 16,863,600 | |
| 016 | ISSET PENSIONADOS Y JUBILADOS | HSBC | 24/07/00 | 22,107,118 | |
| 017 | PROMOCION TURISTICA | BANCOMER | 08/04/99 | 432,722 | |
| 018 | PRONABES | BANCOMER | 31/10/01 | 67,873,624 | |
| 019 | TECNOLOGIAS EDUCATIVAS | BANAMEX | 19/03/02 | 53,718,041 | |
| 020 | VAN MUJERES | BANORTE | 08/09/05 | 22,382,709 | |
| 021 | HOSP. REG. DE COMALCALCO | BANORTE | 24/05/06 | 3,258,462 | |
| 022 | TRANSBUS | HSBC | 30/04/08 | 571,872 | |
| 023 | FONDO DE GARANTIA MUTUALISTA | BANORTE | 30/09/08 | 87,682,518 | |
| 024 | FONDO METROPOLITANO | BANOBRAS | 17/03/09 | 47,669,572 | |
| 025 | FINTAB | NAFIN | 31/07/09 | 8,295,719 | |

*Fuente: Secretaría de Administración y Finanzas*
*Saldo 1.- 31/jul/09; 2.- 30/abr/11*

A través del Fideicomiso para la Promoción Turística del Estado de Tabasco el segmento de congresos y convenciones obtuvo este año la realización de 100 eventos con una derrama superior a los 327 millones 800 mil pesos. Gracias a esta actividad el estado ha percibido de 2007 a 2011 más de 2 mil 033 millones como derrama de los 469 eventos que se llevaron a cabo.

En el ejercicio 2011, a través del Fideicomiso Fondo Metropolitano de la Ciudad de Villahermosa se lleva a cabo en una primera etapa la ampliación vial de la Prolongación de Paseo Usumacinta a la carretera federal Villahermosa-Cárdenas. En esta primera etapa se considera la ampliación a cuatro carriles, a base de concreto hidráulico con camellón central de 2.4 km, iniciando del monumento al Lic. Salvador Neme Castillo hasta el Colegio Cumbres de Villahermosa.

Durante el ejercicio que se informa, con recursos del Fonden se ejecutaron 25,636 acciones de reconstrucción de la infraestructura carretera, hidráulica, educativa, deportiva, para la salud y vivienda. De dichas acciones 24,848 corresponden a vivienda en 463 localidades aprobadas por el "Sistema Preliminar de Evaluación de Daños en Vivienda" (SIPREV). Este programa se encuentra concluido en los municipios de Cunduacán y Jalpa de Méndez y en proceso en los municipios de Centro y Nacajuca.

En el Fideicomiso de Inversión y Fuente de Pago FIDESUR, participan 9 estados de la región sur-sureste de la Republica Mexicana, la representación del Gobierno de Tabasco está a cargo de la Secretaría de Comunicaciones y Transportes, en 2011

Tabasco continuó a la cabeza del Comité Técnico del Fideicomiso para el Desarrollo Regional Sur-Sureste, organismo dentro del cual se acuerdan acciones de fomento a las comunicaciones.

El Fondo de Fomento Agropecuario del Estado de Tabasco (FOFAE), tiene como objetivo promover el desarrollo rural mediante la asignación de recursos a los programas concurrentes, para atender con oportunidad las necesidades de los productores agropecuarios.

En el presente año, el fideicomiso Programa Nacional de Becas para la Educación Superior (PRONABES), continuo con acciones que beneficiaron a más de 236 mil alumnos de los niveles de primaria, secundaria, media superior, superior, posgrado, así como de educación especial, en planteles tanto públicos como privados con los diversos programas, como son: Becas Oficiales del Nivel Básico, Becas en Escuelas Particulares, Oportunidades, Becas de Apoyo a la Práctica Intensiva y al Servicio Social, (PROBAPISS); Becas de Apoyo a la Educación Básica de Madres Jóvenes y Jóvenes Embarazadas, (PROMAJOVEN), y del Programa Nacional de Becas para la Educación Superior (PRONABES), así como las Becas de Transporte Público, a través del cual se otorga un subsidio a transportistas para beneficiar alumnos del Sistema Educativo Estatal, que reciben descuentos en el pago de su pasaje.

# VII. Estados Presupuestarios y Financieros

**GOBIERNO DEL ESTADO DE TABASCO**
**ESTADO DE POSICION FINANCIERA**
**AL 31 DE DICIEMBRE DE 2011**
***Cifras en pesos***

| | | | |
|---|---|---|---|
| ***A C T I V O*** | | ***P A S I V O*** | |
| **CIRCULANTE** | | **A CORTO PLAZO** | |
| Fondos fijos (1) | 56,560 | Cuentas por pagar (8) | 2,442,923,549 |
| Bancos (2) | 345,209,927 | Retenciones a favor de terceros | 173,774,178 |
| Deudores (3) | 308,604,742 | Fianzas | 47,656,668 |
| Cuentas por Cobrar (4) | 686,801,795 | Anticipo de Participaciones | 71,843,728 |
| **TOTAL CIRCULANTE** | **1,340,673,025** | Acreedores Diversos (9) | 2,912,206,777 |
| | | **TOTAL PASIVO CORTO PLAZO** | **5,648,404,901** |
| | | **A LARGO PLAZO** | |
| | | Deuda Pública (10) | 3,200,407,799 |
| **NO CIRCULANTE** | | **TOTAL PASIVO A LARGO PLAZO** | **3,200,407,799** |
| Fideicomisos (5) | 126,451,889 | | |
| Inversión a largo plazo (6) | 7,854,250 | **TOTAL PASIVO** | **8,848,812,700** |
| Bienes Muebles e Inmuebles (7) | 10,066,182,048 | | |
| **TOTAL NO CIRCULANTE** | **10,200,488,187** | ***PATRIMONIO*** | |
| | | Patrimonio (11) | 7,445,424,372 |
| | | Resultado del ejercicio | -114,098,160 |
| | | Resultado de ejercicios anteriores | -4,638,977,699 |
| | | **TOTAL PATRIMONIO** | **2,692,348,513** |
| **TOTAL ACTIVO** | **11,541,161,212** | **TOTAL PASIVO + PATRIMONIO** | **11,541,161,212** |

Fuente: Secretaria de Admnistracion y Finanzas
Nota: Las cifras pueden variar debido al redondeo

**L.C.P. CARLOS MADRIGAL GARCIA**
**JEFE DEL DEPTO. DE CONTABILIDAD**

**C.P. LEONCIO LORENZO GOMEZ**
**DIRECTOR DE CONTABILIDAD GUBERNAMENTAL**

**ELABORÓ Y REVISÓ**

**Vo. Bo.**

**GOBIERNO DEL ESTADO DE TABASCO**
**SECRETARIA DE ADMINISTRACION Y FINANZAS**
**ESTADO DE RESULTADO FINANCIERO**
**DEL 1 DE ENERO AL 31 DE DICIEMBRE DE 2011**
***Cifras en pesos***

| CONCEPTO | TRIMESTRAL | ACUMULADO |
|---|---|---|
| **Ingresos Estatales** | | |
| Impuestos | 671,779,733 | 2,397,071,596 |
| Derechos | 133,046,616 | 593,037,200 |
| Productos | 8,165,689 | 13,523,034 |
| Aprovechamientos | 1,559,554 | 60,593,057 |
| **Total Ingresos Estatales** | **814,551,592** | **3,064,224,887** |
| | | |
| **Ingresos Federales** | | |
| Fideicomiso para la Infraestructura de los Estados (FIES) | 0 | 0 |
| Participaciones | 4,190,249,867 | 16,246,466,595 |
| Transferenias, Asignaciones, Subsidios y Otras Ayudas | 61,652,663 | 131,935,691 |
| Ramo General 33 | 2,748,480,105 | 11,166,230,977 |
| Aportaciones Federales en Funciones Compartidas | 2,434,602,208 | 5,945,870,116 |
| Fondo de Est. de los Ing. de las Ent. Federativas (FEIEF) | 203,530,641 | 255,486,087 |
| **Total Ingresos Federales** | **9,638,515,485** | **33,745,989,466** |
| **Otros Ingresos Financieros** | **150,463,491** | **150,463,491** |
| | | |
| **TOTAL INGRESOS** | **10,603,530,567** | **36,960,677,844** |
| | | |
| **Egresos** | | |
| A2 Poder Legislativo | 99,865,428 | 310,816,239 |
| B2 Poder Judicial | 126,704,916 | 411,568,397 |
| C2 Sría. de Des. Agrop. Forest. y Pesca | 91,029,379 | 351,373,100 |
| CE Comisión Estatal Forestal | 11,790,932 | 25,367,800 |
| D2 Secretaría de Desarrollo Económico | 51,851,396 | 230,882,905 |
| D3 Instituto para el Fomento de las Art | 3,443,447 | 11,185,904 |
| D4 Central de Abasto | 1,943,655 | 5,641,531 |
| D5 Servicio Estatal de Empleo | 2,903,513 | 16,994,873 |
| D6 Secretaría de Turismo | 39,798,755 | 110,137,604 |
| DA Secretaría de Asentamientos y Obras | 503,721,948 | 1,117,626,017 |
| DB Instituto de la Juventud y el Deport | 32,591,639 | 107,413,788 |
| DC Consejeria Juridica del Poder Ejecut | 6,107,534 | 19,461,310 |
| DG Secretaría de Planeación | 21,361,330 | 58,522,140 |
| DJ Instituto para el Desarrollo Social | 150,815,779 | 293,352,729 |
| DK Secretaría de Recursos Naturales y P | 40,106,853 | 151,434,879 |
| E4 Comisión Estatal de Agua y Saneamien | 269,052,892 | 585,783,793 |
| E6 Invitab | 58,367,362 | 131,880,586 |
| EA Yumka | 6,009,685 | 13,511,525 |
| EB Instituto Estatal de las Mujeres. | 16,151,969 | 27,257,213 |
| F2 Sría. de Educación | 3,851,681,908 | 9,014,766,516 |
| F4 Instituto Estatal De Cultura | 60,495,092 | 197,241,780 |
| F8 Capece | 4,228,679 | 11,661,319 |
| FA Colegio de Bachilleres de Tabasco. | 309,401,386 | 1,173,159,984 |
| FB Consejo Ciencia y Tecnologia del Est | 7,006,339 | 18,428,035 |
| FC Instituto Tecnologico Superior de lo | 14,086,509 | 45,215,033 |
| FD Instituto Tecnologico Superior de Co | 17,942,606 | 64,049,322 |
| FE Universidad Popular en la Región de | 39,252,116 | 116,238,615 |
| FF Instituto de Educación Para Adultos | 52,865,953 | 132,280,575 |
| FG Colegio de Educación Profesional Tec | 38,591,489 | 101,006,789 |
| FH Colegio de Estudios Cientificos y Te | 60,189,587 | 243,634,903 |

**GOBIERNO DEL ESTADO DE TABASCO**
**SECRETARIA DE ADMINISTRACION Y FINANZAS**
**ESTADO DE RESULTADO FINANCIERO**
**DEL 1 DE ENERO AL 31 DE DICIEMBRE DE 2011**
***Cifras en pesos***

| CONCEPTO | TRIMESTRAL | ACUMULADO |
|---|---|---|
| FI Universidad Tecnologica de Tabasco | 43,897,890 | 103,536,226 |
| FJ Universidad Juárez Autonoma de Tabas | 480,746,204 | 1,559,612,001 |
| FK Instituto Tecnologico Superior de la | 14,860,876 | 44,390,857 |
| FL Instituto Tecnologico Superior de Ma | 14,676,402 | 43,955,824 |
| FM Instituto Tecnologico de Centla | 16,317,090 | 41,901,946 |
| FN Instituto de Formación para el Traba | 8,069,222 | 34,861,088 |
| FP Instituto Superior de Villa la Venta | 10,556,138 | 49,218,043 |
| FR Universidad Tecnologica Usumacinta | 14,612,338 | 29,574,564 |
| FS Universidad Intercultural | 19,306,326 | 52,331,053 |
| FT Universidad Politica del Golfo de Mé | 7,110,894 | 27,561,186 |
| FU Universidad Politecnica Mesoamerican | 6,879,949 | 18,420,518 |
| FV Universidad Politécnica del centro | 6,993,363 | 19,617,241 |
| FY Museo Interactivo Papagayo | 3,670,194 | 11,472,994 |
| G2 Secretaría de Salud | 2,492,977,444 | 5,774,154,735 |
| G4 Dif | 185,029,519 | 460,138,736 |
| GC Comisión Estatal de Arbitraje Medico | 1,372,969 | 4,241,035 |
| H2 Sría. de Gobierno | 127,475,721 | 388,961,323 |
| H6 Dir. Gral de Com. Soc. y R. P. | 12,553,376 | 35,521,528 |
| H8 Coord. Est. p/la Tenencia de la Tier | 3,937,907 | 11,455,066 |
| H9 Coordinación General de Apoyo | 1,806,981 | 5,237,322 |
| HA Coord. de Asuntos Religiosos | 1,922,539 | 6,669,184 |
| HE Instituto Registral del Estado de Tabasco | 5,968,980 | 12,929,284 |
| K2 Gubernatura | 17,540,377 | 51,127,519 |
| K4 Sría. de Contraloria | 26,149,888 | 65,308,081 |
| K6 Sría. de Administración y Finanzas | 2,369,826,826 | 8,434,261,998 |
| K9 Inst. de Seg. Social | 233,828,672 | 436,866,668 |
| M2 Secretaría de Comunicaciones y Trans | 74,344,989 | 207,296,894 |
| M4 Junta Estatal de Caminos | 29,784,788 | 97,561,522 |
| M6 Corat | 13,389,193 | 42,142,091 |
| M8 Cematab | 28,667,934 | 77,975,256 |
| MB Administración Portuaria Integral de | 1,144,313 | 4,547,752 |
| N2 Procuraduria Gral. de Justicia | 724,373,949 | 1,292,637,672 |
| N4 Sría. de Seguridad Publica | 990,755,918 | 2,281,235,111 |
| N6 Consejo Estatal de Seguridad Publica | 32,121,816 | 46,180,374 |
| T2 Instituto Electoral y de Participación Ciudadana de Tab. | 47,123,128 | 128,309,977 |
| T3 Inst. Tab. de Transp. y Acceso a la Inf. Pública | 8,475,068 | 28,312,490 |
| T4 Comisión Estatal de Derechos Humanos | 6,023,277 | 15,989,962 |
| T6 Tribunal Electoral de Tabasco | 5,936,124 | 17,433,433 |
| T8 Tribunal de lo Contencioso Administr | 4,722,281 | 13,932,245 |
| **TOTAL EGRESOS** | **14,084,310,939** | **37,074,776,005** |
| | | |
| **SUPERAVIT O DEFICIT** | **-3,480,780,372** | **-114,098,160** |

**L.C.P. CARLOS MADRIGAL GARCIA**
**JEFE DEL DEPTO. DE CONTABILIDAD**

**C.P. LEONCIO LORENZO GOMEZ**
**DIRECTOR DE CONTABILIDAD GUBERNAMENTAL**

**ELABORÓ Y REVISÓ**

**Vo. Bo.**

**GOBIERNO DEL ESTADO DE TABASCO**
**SECRETARIA DE ADMINISTRACION Y FINANZAS**
**ESTADO DE RESULTADO PRESUPUESTAL**
**DEL 1 DE ENERO AL 31 DE DICIEMBRE DE 2011**
***Cifras en pesos***

| CONCEPTO | TRIMESTRAL | ACUMULADO |
|---|---|---|
| **TOTAL INGRESOS ESTATALES** | **814,551,592** | **3,064,224,887** |
| Participaciones Federales | 4,190,249,867.00 | 16,246,466,595.00 |
| Transferenias, Asignaciones, Subsidios y Otras Ayudas | 61,652,663.03 | 131,935,691.47 |
| Ramo General 33 | 2,748,480,105.43 | 11,166,230,976.98 |
| Fideicomiso para la Infraestructura de los Estados (FIES) | 0 | 0 |
| Fondo de Est. de los Ing. de las Ent. Federativas (FEIEF) | 203,530,641.41 | 255,486,086.55 |
| Aportaciones Federales en Funciones Compartidas | 2,434,602,208.12 | 5,945,870,116.38 |
| **TOTAL INGRESOS FEDERALES** | **9,638,515,485** | **33,745,989,466** |
| Ingresos derivados de financiamiento | 1,434,406,226 | 1,434,406,226 |
| Refrendos | 1,437,460,455 | 1,958,791,784 |
| Ingresos Extraordinarios | 150,463,490.83 | 150,463,490.83 |
| **INGRESOS TOTALES** | **13,475,397,249** | **40,353,875,854** |
| | | |
| **Egresos** | | |
| A2 Poder Legislativo | 99,865,428 | 310,816,239 |
| B2 Poder Judicial | 126,704,916 | 411,568,397 |
| C2 Sría. de Des. Agrop. Forest. y Pesca | 92,561,800 | 353,361,148 |
| CE Comisión Estatal Forestal | 11,790,932 | 25,367,800 |
| D2 Secretaría de Desarrollo Económico | 51,873,596 | 230,929,883 |
| D3 Instituto para el Fomento de las Art | 3,443,447 | 11,185,904 |
| D4 Central de Abasto | 1,943,655 | 5,641,531 |
| D5 Servicio Estatal de Empleo | 2,903,513 | 16,994,873 |
| D6 Secretaría de Turísmo | 39,798,755 | 110,182,148 |
| DA Secretaria de Asentamiento y Obras P | 539,983,329 | 1,163,270,871 |
| DB Instituto de la Juventud y el Deport | 32,591,639 | 107,413,788 |
| DC Consejeria Juridica del Poder Ejecut | 6,107,534 | 19,461,310 |
| DG Secretaría de Planeación | 21,680,352 | 58,841,162 |
| DJ Instituto para el Desarrollo Social | 150,815,779 | 293,352,729 |
| DK Secretaría de Recursos Naturales y P | 40,366,481 | 151,694,508 |
| E4 Comisión Estatal de Agua y Saneamien | 269,052,892 | 585,783,793 |
| E6 Invitab | 58,367,362 | 131,880,586 |
| EA Yumka | 6,009,685 | 13,511,525 |
| EB Instituto Estatal de las Mujeres | 16,151,969 | 27,257,213 |
| F2 Sria. de Educación | 3,846,920,196 | 9,021,719,482 |
| F4 Instituto Estatal de Cultura | 60,495,092 | 197,241,780 |
| F8 ITIFE | 4,228,679 | 11,661,319 |
| FA Colegio de Bachilleres de Tabasco | 309,401,386 | 1,173,159,984 |
| FB Consejo Ciencia y Tecnologia del Est | 7,006,339 | 18,428,035 |
| FC Instituto Tecnológico Superior de lo | 14,086,509 | 45,215,033 |
| FD Instituto Tecnológico Superior de Co | 17,942,606 | 64,049,322 |
| FE Universidad Popular en la Región de | 39,252,116 | 116,238,615 |
| FF Instituto de Educación para Adultos | 52,865,953 | 132,280,575 |
| FG Colegio de Educacion Profesional Téc | 38,591,489 | 101,006,789 |
| FH Colegio de Estudio Científicos y Tec | 60,189,587 | 243,634,903 |
| FI Universidad Tecnológica de Tabasco | 43,897,890 | 103,536,226 |
| FJ Universidad Juarez Autónoma de Tabas | 480,746,204 | 1,559,612,001 |
| FK Instituto Tecnológico Superior de la | 14,860,876 | 44,390,857 |
| FL Instituto Tecnológico Superior de Ma | 14,676,402 | 43,955,824 |
| FM Instituto Tecnológico de Centla | 16,317,090 | 41,901,946 |

**GOBIERNO DEL ESTADO DE TABASCO**
**SECRETARIA DE ADMINISTRACION Y FINANZAS**
**ESTADO DE RESULTADO PRESUPUESTAL**
**DEL 1 DE ENERO AL 31 DE DICIEMBRE DE 2011**
***Cifras en pesos***

| CONCEPTO | TRIMESTRAL | ACUMULADO |
|---|---|---|
| FN Instituto de Formación para el traba | 8,069,222 | 34,861,088 |
| FP Instituto Superior de Villa la Venta | 10,556,138 | 49,218,043 |
| FR Universidad Tecnológica Usumacinta | 14,612,338 | 29,574,564 |
| FS Universidad Intercultural del Estado | 19,306,326 | 52,331,053 |
| FT Universidad Politécnica del Golfo de | 7,110,894 | 27,561,186 |
| FU Universidad Politécnica Mesoamerican | 6,879,949 | 18,420,518 |
| FV Universidad Politécnica del Centro | 6,993,363 | 19,617,241 |
| FY Museo Interactivo Papagayo | 3,670,194 | 11,472,994 |
| G2 Secretaría de Salud | 2,477,756,457 | 5,760,133,491 |
| G4 DIF | 185,029,519 | 460,138,736 |
| GC Comisión Estatal de Conciliación y A | 1,372,969 | 4,241,035 |
| H2 Sría. de Gobierno | 127,852,903 | 389,338,505 |
| H6 Dir. Gral. de Com. Soc. y R. P. | 12,553,376 | 35,521,528 |
| H8 Coord. Est. p/la Tenencia de la Tier | 3,937,907 | 11,455,066 |
| H9 Coordinación General de Apoyo | 1,806,981 | 5,237,322 |
| HA Coord. de Asuntos Religiosos | 1,922,539 | 6,669,184 |
| HE Instituto Registral del Estado de Tabasco | 5,968,980 | 12,929,284 |
| K2 Gubernatura | 17,984,375 | 51,571,516 |
| K4 Sría. de Contraloría | 26,149,888 | 65,308,081 |
| K6 Sría. de Administración y Finanzas | 2,400,608,207 | 8,506,508,182 |
| K9 Inst. de Seg. Social | 233,828,672 | 436,866,668 |
| M2 Secretaría de Comunicación y Transpo | 75,750,594 | 208,702,500 |
| M4 Junta Estatal de Caminos | 29,784,788 | 97,561,522 |
| M6 Corat | 13,389,193 | 42,142,091 |
| M8 Cematab | 28,667,934 | 77,975,256 |
| MB Administración Portuaria Integral de | 1,144,313 | 4,547,752 |
| N2 Procuraduría Gral. de Justicia | 724,591,902 | 1,292,870,199 |
| N4 Sría. de Seguridad Pública | 994,058,084 | 2,302,362,293 |
| N6 Consejo Estatal de Seguridad Publica | 32,121,816 | 46,180,374 |
| T2 Instituto Electoral y de Participación Ciudadana de Tab. | 47,123,128 | 128,309,977 |
| T3 Inst. Tab. de Transp. y Acceso a la Inf. Pública | 8,475,068 | 28,312,490 |
| T4 Comision Estatal de Derechos Humanos | 6,023,277 | 15,989,962 |
| T6 Tribunal Electoral de Tabasco | 5,936,124 | 17,433,433 |
| T8 Tribunal de lo Contencioso Administr | 4,722,281 | 13,932,245 |
| **TOTAL EGRESOS** | **14,139,251,177** | **37,211,843,478** |
| | | |
| **SUPERAVIT O DEFICIT** | **-663,853,928** | **3,142,032,376** |

**L.C.P. CARLOS MADRIGAL GARCIA**
**JEFE DEL DEPTO. DE CONTABILIDAD**

**C.P. LEONCIO LORENZO GOMEZ**
**DIRECTOR DE CONTABILIDAD GUBERNAMENTAL**

**ELABORÓ Y REVISÓ**

**Vo. Bo.**

**GOBIERNO DEL ESTADO DE TABASCO**

**ESTADO DE VARIACIONES EN EL PATRIMONIO**

**DEL 1 DE ENERO AL 31 DE DICIEMBRE DE 2011**

| PATRIMONIO | | |
|---|---|---|
| SALDO INICIAL (31/12/10) | $ | 3,812,003,604 |
| AUMENTOS | | 3,633,420,768 |
| DISMINUCIONES | | |
| SALDO FINAL | | 7,445,424,372 |

| RESULTADO DE EJERCICIOS ANTERIORES | | |
|---|---|---|
| SALDO INICIAL (31/12/10) | -$ | 1,463,333,925 |
| AUMENTOS | | |
| DISMINUCIONES | | 3,175,643,774 |
| SALDO FINAL | | -4,638,977,699 |

| RESULTADO DEL EJERCICIO | | |
|---|---|---|
| SALDO INICIAL (31/12/10) | | 0 |
| AUMENTOS | | |
| DISMINUCIONES | | 114,098,160 |
| SALDO FINAL | | -114,098,160 |

| | | |
|---|---|---|
| **TOTAL DEL PATRIMONIO** | **$** | **2,692,348,513** |

**L.C.P. CARLOS MADRIGAL GARCIA**
**JEFE DEL DEPTO. DE CONTABILIDAD**

**ELABORÓ Y REVISÓ**

**C.P. LEONCIO LORENZO GOMEZ**
**DIRECTOR DE CONTABILIDAD GUBERNAMENTAL**

**Vo. Bo.**

**GOBIERNO DEL ESTADO DE TABASCO**

**ESTADO DE ORIGEN Y APLICACIÓN DE RECURSOS**

**DEL 1 DE ENERO AL 31 DE DICIEMBRE DE 2011**

| CONCEPTO | ORIGEN | APLICACIÓN |
|---|---|---|
| SUPERAVIT / DEFICIT | 114,098,160 | |
| INCREMENTO DE PATRIMONIO | | 77,385,235 |
| DECREMENTO DE PASIVO A LARGO PLAZO | | -1,386,279,757 |
| INCREMENTO DE ACTIVO NO CIRCULANTE | | 3,897,783,397 |
| DECREMENTO DEL CAPITAL NETO DE TRABAJO | | -2,474,790,715 |

| | | | | |
|---|---|---|---|---|
| **SUMAS IGUALES** | **$** | **114,098,160** | **$** | **114,098,160** |

**L.C.P. CARLOS MADRIGAL GARCIA**
**JEFE DEL DEPTO. DE CONTABILIDAD**

**C.P. LEONCIO LORENZO GOMEZ**
**DIRECTOR DE CONTABILIDAD GUBERNAMENTAL**

**ELABORÓ Y REVISÓ**

**Vo. Bo.**

## VII.1 Notas al Estado de Posición Financiera

### 1.Fondos fijos

Esta cuenta se conforma con los importes de efectivo entregados a las dependencias y entidades para su operación, el saldo al 31 de diciembre de 2011 refleja la cantidad de 56 mil 560 pesos como se indica en el siguiente cuadro:

| DEPENDENCIAS | TOTAL |
|---|---|
| | |
| INJUDET | 748 |
| COMISION ESTATAL DE CONCILIACION Y ARBITRAJE MEDICO | 26,783 |
| COORDINACIÓN GENERAL DE RELACIONES PUBLICAS | 10,580 |
| COMISION ESPECIAL PARA LA TENENCIA DE LA TIERRA | -28 |
| SECRETARIA EJECUTIVA DEL CONSEJO ESTATAL DE SEGURIDAD PUBLICA | 18,477 |
| | |
| **TOTAL** | **$ 56,560** |

Es importante mencionar que este rubro presenta una disminución en relación con el ejercicio inmediato anterior, ya que pasó de 6 millones 964 mil pesos, a 56 mil 560 pesos en 2011, lo anterior derivado de las acciones realizadas en el seguimiento de comprobaciones de las diversas dependencias

### 2.Efectivo en bancos e inversiones

Este rubro incluye el efectivo en bancos e inversiones en instituciones financieras para hacer frente a los compromisos de operación de las dependencias y entidades del Gobierno Estatal.

| CUENTAS DE CHEQUES | | |
|---|---|---|
| BANAMEX | | 77,303,341 |
| BANCA MIFEL | | 183,860 |
| BANCO AZTECA | | 2,781,840 |
| BANORTE | | 8,732,600 |
| BBVA BANCOMER | | -6,536,930 |
| HSBC | | 7,158,461 |
| INBURSA | | 382,495 |
| SANTANDER SERFIN | | -3,189,077 |
| SCOTIABANK INVERLAT | | 222,584,170 |
| ***SUBTOTAL*** | **$** | **309,400,759** |
| **CUENTAS DE INVERSIÓN** | | |
| BANAMEX | | 28,830,151 |
| HSBC | | 2,117,257 |
| SANTANDER SERFIN | | 3,157,760 |
| SCOTIANBANK INVERLAT | | 1,704,000 |
| ***SUBTOTAL*** | **$** | **35,809,168** |
| **TOTAL BANCOS** | **$** | **345,209,927** |

### 3.Deudores

Representan los importes a favor del Gobierno del Estado por operaciones financieras a cargo de dependencias, organismos, ayuntamientos y créditos puente.

Durante el ejercicio 2011 la Secretaria de Administración y Finanzas llevo a cabo diversas acciones de depuración de los saldos de este rubro, lo que permitió reducir considerablemente el saldo pendiente de comprobar.

| | |
|---|---|
| **DEPENDENCIAS Y ORGANISMOS** | **46,101,483** |
| TESOFE | 46,101,483 |
| **AYUNTAMIENTOS** | **24,591,362** |
| BALANCAN | 5,000,000 |
| CARDENAS | 439,107 |
| CENTLA | 2,855,101 |
| CENTRO | 1,361,845 |
| CUNDUACAN | 1,176,125 |
| EMILIANO ZAPATA | 2,609,184 |
| NACAJUCA | 10,000,000 |
| TEAPA | 1,150,000 |
| **PODERES LEGISLATIVO Y JUDICIAL** | **3,116,376** |
| **DEPENDENCIAS Y ORGANISMOS** | **104,630,651** |
| DIRECCION GENERAL Y OBRAS PUBLICAS | 3,519 |
| YUMKA | 5,124,993 |
| SECRETARIA DE EDUCACION | 31,484,672 |
| CCYTET | 4,082,372 |
| SECRETARIA DE SALUD | 1,655 |
| D I F | 92,100 |
| COMISION ESP. PARA LA TENENCIA DE LA TIERRA | 11,071 |
| DIRECCION DE ADMINISTRACION DE LA SAF | 7,001,725 |
| JUNTA ESTATAL DE CAMINOS | 116,004 |
| CENTRAL DE MAQUINARIA DE TABASCO | 328,076 |
| SECRETARIADO EJECUTIVO DEL CONSEJO ESTATAL DE SEG PUB, | 127,174 |
| DEPENDENCIAS (TENENCIAS ) | 7,559,998 |
| SUBSIDIOS FISCAL(Impuestos Vehicular todo el Estado) | 9,820,788 |
| SECRETARIA DE ADMINISTRACION Y FINANZAS | 23,402,229 |
| NOMINAS | 15,474,276 |

| | |
|---|---|
| **RAMO 33** | **23,255,686** |
| SRIA. DE EDUCACION (FAEB I) | 2,141,256 |
| SRIA. DE SALUD | 12,580,146 |
| CONALEP | 376,939 |
| ITIFE | 7,148,166 |
| SECRETARIA DE ADMINISTRACIÓN Y FINANZAS | 29,140 |
| PROCURADURÍA GENERAL DE JUSTICIA | 112,324 |
| SECRETARÍA EJECUTIVA DEL CONSEJO DE SEGURIDAD PUBLICA | 867,714 |
| **CONVENIOS** | **41,758,852** |
| INJUDET | 564,844 |
| COMISION ESTATAL DE AGUA Y SANEAMIENTO (CEAS) | 8,082,976 |
| INVITAB | -22,491 |
| INSTITUTO ESTATAL DE LA MUJER | 1,459 |
| ORGANISMO PUBLICO DESCENTRALIZADO DE SALUD | 33,085,701 |
| D I F | 1,837 |
| DIRECCION ADMINISTRATIVA DE LA SAF | 1,422 |
| SECRETARIA DE COMUNICACIONES Y TRANSPORTE | 43,103 |
| **RECEPTORÍAS** | **344,412** |
| CENTRO | 344,412 |
| **CREDITOS PUENTES** | **24,310,019** |
| SUTSET | 13,844,000 |
| UNIVERSIDAD POPULAR DE LA CHONTALPA | 10,466,019 |
| **MUNICIPIOS** | **29,468,074** |
| **TOTAL** | **297,576,915** |
| **SUBSIDIO AL EMPLEO** | **11,027,827** |
| **TOTAL** | **308,604,742** |

### 4. Documentos por Cobrar

Al 31 de diciembre los documentos por cobrar ascienden a la cantidad de 686 millones 801 mil 795 pesos.

| A CORTO PLAZO | TOTAL |
|---|---|
| FINANCIAMIENTO BANOBRAS-FONREC | 686,801,795 |
| **TOTAL** | **$ 686,801,795** |

### 5. Fondos fideicomitidos

Este rubro representa las aportaciones que el Gobierno del Estado de Tabasco ha realizado, para la constitución y operación de diversos fideicomisos, encaminados al cumplimiento de metas o programas específicos.

| NOMBRE DEL FIDEICOMISO | TOTAL |
|---|---|
| BANK OF NEW YORK MELLON | 126,451,889 |
| **TOTAL** | **126,451,889** |

Para efectos de comparación, se hace mención que los fideicomisos constituidos con otro carácter, no se incorporan en la información financiera del presente ejercicio, por tal motivo no figuran los fideicomisos no Patrimoniales; situación que no tiene efecto en las cifras del activo no circulante.

## 6. Inversión a Largo Plazo

Son Aportaciones a organismos auxiliares, al 31 de diciembre de 2011 la inversión ha sido registrada por el método de participación patrimonial, determinado sobre la base de los estados financieros de las empresas de participación estatal y reconociendo la proporción de sus resultados de operación, por este motivo durante el presente ejercicio se obtuvo un incremento de 7 millones 854 mil 250 pesos.

| EMPRESAS DE PARTICIPACION ESTATAL | TOTAL |
|---|---|
| TELEVISION TABASQUEÑA, S.A. DE C.V. | $ 1,532,933 |
| ADMINISTRACION PORTUARIA INTEGRAL DE TAB. | 6,321,317 |
| **TOTAL** | **$ 7,854,250** |

## 7. Bienes Muebles E Inmuebles

Al 31 de diciembre de 2010, el saldo de este rubro ascendía a la cantidad de 6 mil 302.7 millones de pesos y de acuerdo con las acciones realizadas que consistieron en el levantamiento físico de inventarios en las dependencias así como del registro del valor catastral de inmuebles, se tiene un valor registrado al 31 de diciembre de 2011 de 10 mil 200.4 millones de pesos.

## 8. Cuentas por Pagar

Este rubro esta constituido, al 31 de diciembre de 2011, por obligaciones de pago a proveedores y contratistas, organismos auxiliares, ayuntamientos y asociaciones.

| CUENTAS POR PAGAR | TOTAL |
|---|---|
| PROVEEDORES | 1,474,038,915 |
| CADENAS PRODUCTIVAS | 968,891,114 |
| APLICACIONES BANCARIAS | -31,215 |
| RECEPTORIAS | 24,735 |
| **TOTAL** | **2,442,923,549** |

### *9. Acreedores Diversos*

Este rubro se encuentra integrado por empréstitos a corto plazo que no se consideran deuda pública, saldos a favor de dependencias y de la TESOFE, así como cuentas transitorias para el reconocimiento del ingreso.

| NOMBRE | TOTAL |
|---|---|
| RETENIDOS DE LOS FEDERALES COORDINADOS | $ 17,783,142 |
| DEPOSITOS POR APLICAR | -36,548,875 |
| PASIVOS | 225,673,533 |
| ADEUDO A LA TESOFE | -7,245 |
| LINEAS DE CREDITO | 1,374,000,000 |
| CONVENIOS | 46,812,214 |
| DEPENDENCIAS | 123,141,422 |
| SECRETARÍA DE EDUCACIÓN | 1,161,352,587 |
| **TOTAL** | **$ 2,912,206,777** |

### *10. Deuda Pública*

Este rubro representa las obligaciones de pago a cargo del Gobierno del Estado de Tabasco con Instituciones Financieras por créditos a largo plazo, autorizados por el H. Congreso de Estado.

| CONCEPTO | SALDO |
|---|---|
| CAPITAL (SERFIN) DIC/2010 | $ 314,128,042 |
| AMORTIZACIÓN CAPITAL ENE-DIC/2011 | 42,035,710 |
| **SUBTOTAL DEUDA SERFIN** | **272,092,332** |
| CAPITAL (BANORTE) DIC/2010 | 1,500,000,000 |
| AMORTIZACIÓN CAPITAL ENE-DIC/2011 | 6,090,759 |
| **SUBTOTAL DEUDA BANORTE** | **1,493,909,241** |
| CAPITAL (BANOBRAS) AGO/2011 | 1,434,406,226 |
| AMORTIZACIÓN CAPITAL AGO-DIC/2011 | 0 |
| **SUBTOTAL DEUDA BANOBRAS** | **1,434,406,226** |
| **TOTAL CRÉDITOS BANCARIOS** | **$ 3,200,407,799** |

Al 31 de diciembre de 2011, la Deuda Pública del Estado de Tabasco importa la cantidad de 3 mil 200.4 millones de pesos, misma que se incrementó durante este ejercicio fiscal en Un mil 434.4 millones de pesos, correspondientes al Fondo Nacional de Reconstrucción, contratado con Banobras, a un plazo de 20 años, cuyo capital

será liquidado con los rendimientos que generen los "bonos cupón cero" conforme al contrato de crédito simple, el cual está impactando en el estado financiero del Estado de Tabasco.

De acuerdo con lo anterior, la Deuda Pública neta que debe liquidar el Estado de Tabasco con recursos provenientes de Participaciones Federales, es solamente de Un mil 766 millones de pesos al 31 de diciembre de 2011; correspondiendo al Banco Santander el importe de 272.1millones de pesos y a Banorte la cantidad de Un mil 493.9, millones de pesos.

### 11. *Patrimonio*

Este rubro se integra por el patrimonio del estado, el resultado obtenido de los ejercicios anteriores, y el resultado obtenido en ejercicio fiscal del ejercicio 2011.

Al 31 de diciembre de 2011, el saldo de la cuenta de Patrimonio es de 7 mil 455.4 millones de pesos, el cual presenta un incremento importante de 3 mil 633.4 millones de pesos, en relación con el del ejercicio inmediato anterior, originado principalmente por la incorporación y valuación de los bienes muebles e inmuebles propiedad del Gobierno del Estado, realizada por la Secretaria de Administración y Finanzas durante el ejercicio que se informa.

# VIII. Resultados Generales del Ejercicio Presupuestario y la Gestión Gubernamental

## Evolución de las Finanzas Públicas Consolidadas
## Enero - Diciembre 2011

| Concepto | Presupuesto Autorizado | | | | Ejercido | | | |
|---|---|---|---|---|---|---|---|---|
| | Inicial | % | Final | % | Trimestre | % | Acumulado | % |
| **INGRESOS** | **31,902,204,014** | **100.0** | **40,385,265,894** | **100.0** | **13,475,397,249** | **100.0** | **40,353,875,854** | **100.0** |
| Estatales | 2,404,538,037 | 7.5 | 3,064,224,887 | 7.6 | 814,551,592 | 6.0 | 3,064,224,887 | 7.6 |
| Participaciones Federales | 14,979,033,026 | 47.0 | 16,246,466,595 | 40.2 | 4,190,249,867 | 31.1 | 16,246,466,595 | 40.3 |
| Ramo 33 | 10,500,330,740 | 32.9 | 11,166,230,977 | 27.6 | 2,748,480,105 | 20.4 | 11,166,230,977 | 27.7 |
| FIES | 0 | 0.0 | 0 | 0.0 | 0 | 0.0 | 0 | 0.0 |
| FEIEF | 0 | 0.0 | 255,486,087 | 0.6 | 203,530,641 | 1.5 | 255,486,087 | 0.6 |
| Aportaciones Federales en Funciones Compartidas | 4,018,302,211 | 12.6 | 5,945,870,116 | 14.7 | 2,434,602,208 | 18.1 | 5,945,870,116 | 14.7 |
| Transferencias, Asignaciones, Subsidios y otras Ayudas | 0 | 0.0 | 131,935,691 | 0.3 | 61,652,663 | 0.5 | 131,935,691 | 0.3 |
| Ingresos derivados de Financiamiento | 0 | 0.0 | 1,434,406,226 | 3.6 | 1,434,406,226 | 10.6 | 1,434,406,226 | 3.6 |
| Otros Ingresos Financieros (Estímulo Fiscal) | 0 | 0.0 | 0 | 0.0 | 150,463,491 | 1.1 | 150,463,491 | 0.4 |
| Refrendos | 0 | 0.0 | 2,140,645,314 | 5.3 | 1,437,460,455 | 10.7 | 1,958,791,784 | 4.9 |
| **EGRESOS** | **31,902,204,014** | **100.0** | **38,581,333,481** | **100.0** | **14,139,251,177** | **100.0** | **37,211,843,478** | **100.0** |
| **GASTO CORRIENTE** | | | | | | | | |
| Servicios Personales | 3,474,675,523 | 10.9 | 3,092,667,132 | 8.1 | 1,129,662,566 | 8.0 | 3,092,667,132 | 8.3 |
| Materiales y Suministros | 462,967,248 | 1.5 | 518,212,246 | 1.4 | 244,878,994 | 1.7 | 518,212,246 | 1.4 |
| Servicios Generales | 680,064,108 | 2.1 | 933,874,118 | 1.2 | 289,761,890 | 2.0 | 933,874,118 | 2.5 |
| **GASTO INVERSIÓN** | | | | | | | | |
| Servicios Personales | 10,731,651,196 | 33.6 | 11,797,713,189 | 30.9 | 4,675,064,058 | 33.1 | 11,734,416,284 | 31.5 |
| Materiales y Suministros | 622,792,938 | 2.0 | 565,994,677 | 1.5 | 254,752,604 | 1.8 | 564,006,567 | 1.5 |
| Servicios Generales | 398,515,911 | 1.2 | 757,616,045 | 2.0 | 386,441,295 | 2.7 | 734,497,761 | 2.0 |
| Bienes Muebles, Inmuebles e Intangibles | 23,423,007 | 0.1 | 315,340,407 | 0.8 | 214,749,283 | 1.5 | 261,921,235 | 0.7 |
| Obra pública | 660,629,631 | 2.1 | 2,186,921,169 | 5.7 | 916,287,217 | 6.5 | 1,710,377,668 | 4.6 |
| Transferencias y subsidios | 3,806,545,151 | 11.9 | 6,601,402,432 | 17.3 | 2,662,073,645 | 18.8 | 6,565,237,188 | 17.6 |
| Inversiones Financieras y Provisiones | 3,555,825,134 | 11.1 | 465,345,024 | 1.2 | 95,223,970 | 0.7 | 359,472,459 | 1.0 |
| Participaciones Municipales | 6,087,173,260 | 19.1 | 6,869,429,621 | 18.0 | 1,668,665,670 | 11.8 | 6,869,429,621 | 18.5 |
| Convenios | 152,766,689 | 0.5 | 3,387,652,345 | 8.9 | 1,255,147,116 | 8.9 | 2,795,703,172 | 7.5 |
| Servicio de la Deuda | 356,832,201 | 1.1 | 178,792,295 | 0.5 | 53,715,925 | 0.4 | 161,655,246 | 0.4 |
| Órganos Autónomos | 170,476,325 | 0.5 | 187,988,145 | 0.5 | 66,256,601 | 0.5 | 187,988,145 | 0.5 |
| Poder Judicial | 408,235,285 | 1.3 | 411,568,397 | 1.1 | 126,704,916 | 0.9 | 411,568,397 | 1.1 |
| Poder Legislativo | 309,630,408 | 1.0 | 310,816,239 | 0.8 | 99,865,428 | 0.7 | 310,816,239 | 0.8 |
| **RESULTADO PRESUPUESTAL** | **0** | | **1,803,932,412** | | **-663,853,928** | | **3,142,032,376** | |

**Clasificación Consolidada por Objeto del Gasto**
**Octubre - Diciembre 2011**

| Función | Sector Central | Sector Auxiliar | Consolidado |
|---|---|---|---|
| **FUNCION DESARROLLO SOCIAL** | | | |
| Desarrollo Social | 0 | 150,815,779 | 150,815,779 |
| Educación, Cultura y Deporte | 3,846,920,196 | 1,280,119,601 | 5,127,039,797 |
| Salud, Seguridad y Asistencia Social | 2,477,756,457 | 420,231,161 | 2,897,987,618 |
| | **6,324,676,653** | **1,851,166,541** | **8,175,843,194** |
| **FUNCION DESARROLLO ECONOMICO** | | | |
| Agropecuario Forestal y Pesca | 92,561,800 | 11,790,932 | 104,352,732 |
| Asentamientos y Obras Públicas | 539,983,329 | 124,986,670 | 664,969,999 |
| Comunicaciones y Transportes | 75,750,594 | 14,533,506 | 90,284,100 |
| Desarrollo Económico | 51,873,596 | 8,290,616 | 60,164,211 |
| Fomento al Turismo | 39,798,755 | 0 | 39,798,755 |
| Recursos Naturales y Protección Ambiental | 40,366,481 | 274,797,010 | 315,163,491 |
| | **840,334,555** | **434,398,733** | **1,274,733,289** |
| **FUNCION GOBIERNO** | | | |
| Administración central | 744,306,793 | 0 | 744,306,793 |
| Política y Gobierno | 127,852,904 | 82,656,472 | 210,509,375 |
| Procuración de Justicia | 724,591,902 | 0 | 724,591,902 |
| Seguridad Pública | 994,058,084 | 0 | 994,058,084 |
| | **2,590,809,682** | **82,656,472** | **2,673,466,154** |
| **PODERES Y ORGANOS AUTONOMOS** | | | |
| Entidades Públicas Autónomas | 66,256,601 | 0 | 66,256,601 |
| Poder judicial | 126,704,916 | 0 | 126,704,916 |
| Poder legislativo | 99,865,428 | 0 | 99,865,428 |
| | **292,826,945** | **0** | **292,826,945** |
| **TOTAL DEL GASTO PROGRAMABLE** | **10,048,647,835** | **2,368,221,746** | **12,416,869,581** |
| Participaciones municipales | 1,088,664,340 | 0 | 1,088,664,340 |
| Transferencias municipales | 580,001,330 | 0 | 580,001,330 |
| Servicio de la Deuda | 53,450,359 | 265,566 | 53,715,925 |
| ADEFAS | 0 | 0 | 0 |
| **TOTAL DEL GASTO NO PROGRAMABLE** | **1,722,116,029** | **265,566** | **1,722,381,595** |
| **TOTAL DEL GASTO** | **11,770,763,864** | **2,368,487,313** | **14,139,251,177** |

**Clasificación Consolidada por Objeto del Gasto**
**Enero - Diciembre 2011**

| Función | Sector Central | Sector Auxiliar | Consolidado |
|---|---|---|---|
| **FUNCIÓN DESARROLLO SOCIAL** | | | |
| Desarrollo Social | 0 | 293,352,729 | 293,352,729 |
| Educación, Cultura y Deporte | 9,021,719,482 | 4,235,122,365 | 13,256,841,846 |
| Salud, Seguridad y Asistencia Social | 5,760,133,491 | 901,246,439 | 6,661,379,930 |
| | **14,781,852,972** | **5,429,721,533** | **20,211,574,506** |
| **FUNCIÓN DESARROLLO ECONÓMICO** | | | |
| Agropecuario Forestal y Pesca | 353,361,148 | 25,367,800 | 378,728,947 |
| Asentamientos y Obras Públicas | 1,163,270,871 | 330,533,750 | 1,493,804,620 |
| Comunicaciones y Transportes | 208,702,500 | 46,689,843 | 255,392,343 |
| Desarrollo Económico | 230,929,883 | 33,822,308 | 264,752,191 |
| Fomento al Turismo | 110,182,148 | 0 | 110,182,148 |
| Recursos Naturales y Protección Ambiental | 151,694,508 | 598,163,484 | 749,857,991 |
| | **2,218,141,056** | **1,034,577,184** | **3,252,718,240** |
| **FUNCIÓN GOBIERNO** | | | |
| Administración central | 1,652,275,909 | 0 | 1,652,275,909 |
| Política y Gobierno | 389,338,505 | 169,246,178 | 558,584,683 |
| Procuración de Justicia | 1,292,870,199 | 0 | 1,292,870,199 |
| Seguridad Pública | 2,302,362,293 | 0 | 2,302,362,293 |
| | **5,636,846,905** | **169,246,178** | **5,806,093,083** |
| **PODERES Y ÓRGANOS AUTÓNOMOS** | | | |
| Entidades Públicas Autónomas | 187,988,145 | 0 | 187,988,145 |
| Poder judicial | 411,568,397 | 0 | 411,568,397 |
| Poder legislativo | 310,816,239 | 0 | 310,816,239 |
| | **910,372,781** | **0** | **910,372,781** |
| **TOTAL DEL GASTO PROGRAMABLE** | **23,547,213,715** | **6,633,544,896** | **30,180,758,610** |
| Participaciones municipales | 4,163,071,664 | 0 | 4,163,071,664 |
| Transferencias municipales | 2,706,357,957 | 0 | 2,706,357,957 |
| Servicio de la Deuda | 160,523,413 | 1,131,834 | 161,655,246 |
| ADEFAS | 0 | 0 | 0 |
| **TOTAL DEL GASTO NO PROGRAMABLE** | **7,029,953,034** | **1,131,834** | **7,031,084,868** |
| **TOTAL DEL GASTO** | **30,577,166,748** | **6,634,676,730** | **37,211,843,478** |

# PRESUPUESTO CONSOLIDADO

**Presupuesto Consolidado por Sector**
**Enero - Diciembre 2011**

| Sectores | Presupuesto anual | | Ejercido | | Ejercido vs Actual |
|---|---|---|---|---|---|
| | Inicial | Actual | 4to. Trimestre | Acumulado | |
| Administración central | 7,432,550,021 | 8,753,266,612 | 2,466,422,821 | 8,682,228,942 | 99.2 |
| Agropecuario Forestal y Pesca | 631,304,488 | 378,728,947 | 104,352,732 | 378,728,947 | 100.0 |
| Asentamientos y Obras Públicas | 785,549,748 | 1,617,317,562 | 664,969,999 | 1,493,804,620 | 92.4 |
| Comunicaciones y Transportes | 335,771,255 | 273,410,491 | 90,284,100 | 255,392,343 | 93.4 |
| Desarrollo Económico | 327,546,131 | 264,752,191 | 60,164,211 | 264,752,191 | 100.0 |
| Desarrollo Social | 335,925,342 | 294,867,616 | 150,815,779 | 293,352,729 | 99.5 |
| Educación, Cultura y Deporte | 11,537,785,954 | 13,430,151,923 | 5,127,039,797 | 13,256,841,846 | 98.7 |
| Fomento al Turismo | 54,646,734 | 150,282,910 | 39,798,755 | 110,182,148 | 73.3 |
| Política y Gobierno | 431,056,635 | 572,371,075 | 210,509,375 | 558,584,683 | 97.6 |
| Procuración de Justicia | 1,182,721,211 | 1,324,529,010 | 724,591,902 | 1,292,870,199 | 97.6 |
| Recursos Naturales y Protección Ambiental | 752,071,029 | 923,610,918 | 315,429,058 | 750,989,825 | 81.3 |
| Salud, Seguridad y Asistencia Social | 5,442,156,394 | 7,295,489,557 | 2,897,987,618 | 6,661,379,930 | 91.3 |
| Seguridad Pública | 1,764,777,058 | 2,392,181,888 | 994,058,084 | 2,302,362,293 | 96.2 |
| **Total** | **31,013,861,997** | **37,670,960,700** | **13,846,424,231** | **36,301,470,697** | **96.4** |

**Presupuesto Consolidado Ejercido por Sector**
**Administración central**
**Enero - Diciembre 2011**

| Sectores | | Presupuesto anual | | Ejercido | | Ejercido vs Actual |
|---|---|---|---|---|---|---|
| | | Inicial | Actual | 4to. Trimestre | Acumulado | |
| | **SECTOR CENTRAL** | | | | | |
| DG | Secretaría de Planeación y Desarrollo Social | 49,948,659 | 58,841,162 | 21,680,352 | 58,841,162 | 100.0 |
| K2 | Gubernatura | 55,695,104 | 51,571,516 | 17,984,375 | 51,571,516 | 100.0 |
| K4 | Secretaría de Contraloría | 66,860,147 | 65,308,081 | 26,149,888 | 65,308,081 | 100.0 |
| K6 | Secretaría de Administración y Finanzas | 7,260,046,111 | 8,577,545,852 | 2,400,608,207 | 8,506,508,182 | 99.2 |
| | | **7,432,550,021** | **8,753,266,612** | **2,466,422,821** | **8,682,228,942** | **99.2** |
| | **Totales** | **7,432,550,021** | **8,753,266,612** | **2,466,422,821** | **8,682,228,942** | **99.2** |

**Presupuesto Consolidado Ejercido por Sector**
**Agropecuario Forestal y Pesca**
**Enero - Diciembre 2011**

| Sectores | | Presupuesto anual | | Ejercido | | Ejercido vs Actual |
|---|---|---|---|---|---|---|
| | | Inicial | Actual | 4to. Trimestre | Acumulado | |
| | **SECTOR CENTRAL** | | | | | |
| C2 | Secretaría de Desarrollo Agropecuario, Forestal y Pesca | 601,886,187 | 353,361,148 | 92,561,800 | 353,361,148 | 100.0 |
| | | **601,886,187** | **353,361,148** | **92,561,800** | **353,361,148** | **100.0** |
| | **SECTOR AUXILIAR** | | | | | |
| CE | Comisión Estatal Forestal | 29,418,301 | 25,367,800 | 11,790,932 | 25,367,800 | 100.0 |
| | | **29,418,301** | **25,367,800** | **11,790,932** | **25,367,800** | **100.0** |
| **Totales** | | **631,304,488** | **378,728,947** | **104,352,732** | **378,728,947** | **100.0** |

**Presupuesto Consolidado Ejercido por Sector**
**Asentamientos y Obras Públicas**
**Enero - Diciembre 2011**

| Sectores | | Presupuesto anual | | Ejercido | | Ejercido vs Actual |
|---|---|---|---|---|---|---|
| | | Inicial | Actual | 4to. Trimestre | Acumulado | |
| | **SECTOR CENTRAL** | | | | | |
| DA | Secretaría de Asentamientos y Obras Públicas | 543,681,181 | 1,285,268,354 | 539,983,329 | 1,163,270,871 | 90.5 |
| | | **543,681,181** | **1,285,268,354** | **539,983,329** | **1,163,270,871** | **90.5** |
| | **SECTOR AUXILIAR** | | | | | |
| E6 | I N V I T A B | 40,497,774 | 133,126,045 | 58,367,362 | 131,880,586 | 99.1 |
| F8 | Inst. Tabasqueño de la Infraestructura Física Educativa | 13,950,994 | 11,661,319 | 4,228,679 | 11,661,319 | 100.0 |
| H8 | Coord. Estatal para la Regulación de la Tenencia de la Tierra | 13,631,847 | 11,725,066 | 3,937,907 | 11,455,066 | 97.7 |
| M4 | Junta Estatal de Caminos | 88,767,642 | 97,561,522 | 29,784,788 | 97,561,522 | 100.0 |
| M8 | CEMATAB | 85,020,310 | 77,975,256 | 28,667,934 | 77,975,256 | 100.0 |
| | | **241,868,566** | **332,049,208** | **124,986,670** | **330,533,750** | **99.5** |
| **Totales** | | **785,549,748** | **1,617,317,562** | **664,969,999** | **1,493,804,620** | **92.4** |

**Presupuesto Consolidado Ejercido por Sector**
**Comunicaciones y Transportes**
**Enero - Diciembre 2011**

| Sectores | | Presupuesto anual | | Ejercido | | Ejercido vs Actual |
|---|---|---|---|---|---|---|
| | | Inicial | Actual | 4to. Trimestre | Acumulado | |
| | **SECTOR CENTRAL** | | | | | |
| M2 | Secretaría de Comunicaciones y Transportes | 285,475,707 | 226,720,648 | 75,750,594 | 208,702,500 | 92.1 |
| | | **285,475,707** | **226,720,648** | **75,750,594** | **208,702,500** | **92.1** |
| | **SECTOR AUXILIAR** | | | | | |
| M6 | CORAT | 45,795,548 | 42,142,091 | 13,389,193 | 42,142,091 | 100.0 |
| MB | Administración Portuaria Integral de Tabasco | 4,500,000 | 4,547,752 | 1,144,313 | 4,547,752 | 100.0 |
| | | **50,295,548** | **46,689,843** | **14,533,506** | **46,689,843** | **100.0** |
| **Totales** | | **335,771,255** | **273,410,491** | **90,284,100** | **255,392,343** | **93.4** |

**Presupuesto Consolidado Ejercido por Sector**
**Desarrollo Económico**
**Enero - Diciembre 2011**

| Sectores | | Presupuesto anual | | Ejercido | | Ejercido vs Actual |
|---|---|---|---|---|---|---|
| | | Inicial | Actual | 4to. Trimestre | Acumulado | |
| | **SECTOR CENTRAL** | | | | | |
| D2 | Secretaría de Desarrollo Económico | 264,343,125 | 230,929,883 | 51,873,596 | 230,929,883 | 100.0 |
| | | **264,343,125** | **230,929,883** | **51,873,596** | **230,929,883** | **100.0** |
| | **SECTOR AUXILIAR** | | | | | |
| D3 | Instituto para el Fomento de las Artesanías de Tabasco | 12,971,957 | 11,185,904 | 3,443,447 | 11,185,904 | 100.0 |
| D4 | Central de Abasto | 6,638,286 | 5,641,531 | 1,943,655 | 5,641,531 | 100.0 |
| D5 | Servicio Estatal de Empleo | 43,592,763 | 16,994,873 | 2,903,513 | 16,994,873 | 100.0 |
| | | **63,203,006** | **33,822,308** | **8,290,616** | **33,822,308** | **100.0** |
| **Totales** | | **327,546,131** | **264,752,191** | **60,164,211** | **264,752,191** | **100.0** |

**Presupuesto Consolidado Ejercido por Sector**
**Desarrollo Social**
**Enero - Diciembre 2011**

| Sectores | | Presupuesto anual | | Ejercido | | Ejercido vs Actual |
|---|---|---|---|---|---|---|
| | | Inicial | Actual | 4to. Trimestre | Acumulado | |
| | **SECTOR AUXILIAR** | | | | | |
| DJ | Instituto para el Desarrollo Social del Estado de Tabasco | 335,925,342 | 294,867,616 | 150,815,779 | 293,352,729 | 99.5 |
| | | **335,925,342** | **294,867,616** | **150,815,779** | **293,352,729** | **99.5** |
| **Totales** | | **335,925,342** | **294,867,616** | **150,815,779** | **293,352,729** | **99.5** |

**Presupuesto Consolidado Ejercido por Sector**
**Educación, Cultura y Deporte**
**Enero - Diciembre 2011**

| Sectores | | Presupuesto anual | | Ejercido | | Ejercido vs Actual |
|---|---|---|---|---|---|---|
| | | Inicial | Actual | 4to. Trimestre | Acumulado | |
| | **SECTOR CENTRAL** | | | | | |
| F2 | Secretaría de Educación | 8,129,335,721 | 9,151,037,629 | 3,846,920,196 | 9,021,719,482 | 98.6 |
| | | **8,129,335,721** | **9,151,037,629** | **3,846,920,196** | **9,021,719,482** | **98.6** |
| | **SECTOR AUXILIAR** | | | | | |
| DB | Instituto de la Juventud y el Deporte | 76,826,560 | 139,059,017 | 32,591,639 | 107,413,788 | 77.2 |
| F4 | Instituto Estatal de Cultura | 175,332,335 | 197,241,780 | 60,495,092 | 197,241,780 | 100.0 |
| FA | Colegio de Bachilleres de Tabasco | 1,065,464,775 | 1,173,159,984 | 309,401,386 | 1,173,159,984 | 100.0 |
| FB | Consejo de Ciencia y Tecnología del Estado de Tabasco | 12,023,636 | 22,510,406 | 7,006,339 | 18,428,035 | 81.9 |
| FC | Instituto Tecnológico Superior de los Ríos | 42,571,238 | 45,215,033 | 14,086,509 | 45,215,033 | 100.0 |
| FD | Instituto Tecnológico Superior de Comalcalco | 55,570,760 | 69,463,439 | 17,942,606 | 64,049,322 | 92.2 |
| FE | Universidad Popular de la Chontalpa | 87,404,511 | 116,238,615 | 39,252,116 | 116,238,615 | 100.0 |
| FF | Instituto de Educación para Adultos | 103,243,059 | 132,280,575 | 52,865,953 | 132,280,575 | 100.0 |
| FG | Colegio de Educación Profesional Técnico del Estado de Tabasco | 89,394,235 | 103,857,000 | 38,591,489 | 101,006,789 | 97.3 |
| FH | Colegio de Estudios Científicos y Tecnológicos del Estado de Tabasco | 215,899,540 | 243,634,903 | 60,189,587 | 243,634,903 | 100.0 |
| FI | Universidad Tecnológica de Tabasco | 80,455,786 | 103,536,226 | 43,897,890 | 103,536,226 | 100.0 |
| FJ | Universidad Juarez Autónoma de Tabasco | 1,110,068,755 | 1,559,612,001 | 480,746,204 | 1,559,612,001 | 100.0 |
| FK | Instituto Tecnológico Superior de la Región Sierra | 27,328,912 | 44,390,857 | 14,860,876 | 44,390,857 | 100.0 |
| FL | Instituto Tecnológico Superior de Macuspana | 42,349,032 | 43,955,824 | 14,676,402 | 43,955,824 | 100.0 |
| FM | Instituto Tecnológico Superior de Centla | 40,112,952 | 41,901,946 | 16,317,090 | 41,901,946 | 100.0 |
| FN | Instituto de Formación para el Trabajo | 31,929,152 | 34,861,088 | 8,069,222 | 34,861,088 | 100.0 |
| FP | Instituto Tecnológico Superior de Villa la Venta Huimanguillo | 37,635,262 | 49,218,043 | 10,556,138 | 49,218,043 | 100.0 |
| FR | Universidad Tecnológica del Usumacinta | 20,660,732 | 29,574,564 | 14,612,338 | 29,574,564 | 100.0 |
| FS | Universidad Intercultural del Estado de Tabasco | 29,382,219 | 52,331,053 | 19,306,326 | 52,331,053 | 100.0 |
| FT | Universidad Politécnica del Golfo de México | 17,087,852 | 27,561,186 | 7,110,894 | 27,561,186 | 100.0 |
| FU | Universidad Politécnica Mesoamericana | 16,363,659 | 18,420,518 | 6,879,949 | 18,420,518 | 100.0 |
| FV | Universidad Politécnica del Centro | 16,964,185 | 19,617,241 | 6,993,363 | 19,617,241 | 100.0 |
| FY | Museo Interactivo Papagayo | 14,381,087 | 11,472,994 | 3,670,194 | 11,472,994 | 100.0 |
| | | **3,408,450,233** | **4,279,114,294** | **1,280,119,601** | **4,235,122,365** | **99.0** |
| **Totales** | | **11,537,785,954** | **13,430,151,923** | **5,127,039,797** | **13,256,841,846** | **98.7** |

**Presupuesto Consolidado Ejercido por Sector**
**Fomento al Turismo**
**Enero - Diciembre 2011**

| Sectores | | Presupuesto anual | | Ejercido | | Ejercido vs Actual |
|---|---|---|---|---|---|---|
| | | Inicial | Actual | 4to. Trimestre | Acumulado | |
| | **SECTOR CENTRAL** | | | | | |
| D6 | Secretaría de Turismo | 54,646,734 | 150,282,910 | 39,798,755 | 110,182,148 | 73.3 |
| | | **54,646,734** | **150,282,910** | **39,798,755** | **110,182,148** | **73.3** |
| **Totales** | | **54,646,734** | **150,282,910** | **39,798,755** | **110,182,148** | **73.3** |

**Presupuesto Consolidado Ejercido por Sector**
**Política y Gobierno**
**Enero - Diciembre 2011**

| Sectores | | Presupuesto anual | | Ejercido | | Ejercido vs Actual |
|---|---|---|---|---|---|---|
| | | Inicial | Actual | 4to. Trimestre | Acumulado | |
| | **SECTOR CENTRAL** | | | | | |
| H2 | Secretaría de Gobierno | 299,753,058 | 389,338,505 | 127,852,903 | 389,338,505 | 100.0 |
| | | **299,753,058** | **389,338,505** | **127,852,903** | **389,338,505** | **100.0** |
| | **SECTOR AUXILIAR** | | | | | |
| DC | Consejería Jurídica del Poder Ejecutivo | 25,567,703 | 19,461,310 | 6,107,534 | 19,461,310 | 100.0 |
| EB | Instituto Estatal de las Mujeres | 15,653,449 | 27,257,213 | 16,151,969 | 27,257,213 | 100.0 |
| H6 | Coordinación General de Comunicación Social y Relaciones Públicas | 38,936,452 | 35,521,528 | 12,553,376 | 35,521,528 | 100.0 |
| H9 | Coordinación General de Apoyo al Desarrollo Municipal | 7,319,865 | 5,237,322 | 1,806,981 | 5,237,322 | 100.0 |
| HA | Coordinación General de Asuntos Religiosos | 7,523,679 | 6,763,684 | 1,922,539 | 6,669,184 | 98.6 |
| HE | Instituto Registral del Estado de Tabasco | 0 | 12,929,284 | 5,968,980 | 12,929,284 | 100.0 |
| N6 | Secretariado Ejecutivo de Seguridad Publica | 21,302,428 | 59,872,266 | 32,121,816 | 46,180,374 | 77.1 |
| T4 | Comisión Estatal de los Derechos Humanos | 15,000,000 | 15,989,962 | 6,023,277 | 15,989,962 | 100.0 |
| | | **131,303,577** | **183,032,570** | **82,656,472** | **169,246,178** | **92.5** |
| **Totales** | | **431,056,635** | **572,371,075** | **210,509,375** | **558,584,683** | **97.6** |

**Presupuesto Consolidado Ejercido por Sector**
**Procuración de Justicia**
**Enero - Diciembre 2011**

| Sectores | | Presupuesto anual | | Ejercido | | Ejercido vs Actual |
|---|---|---|---|---|---|---|
| | | Inicial | Actual | 4to. Trimestre | Acumulado | |
| | **SECTOR CENTRAL** | | | | | |
| N2 | Procuraduría General de Justicia | 1,182,721,211 | 1,324,529,010 | 724,591,902 | 1,292,870,199 | 97.6 |
| | | **1,182,721,211** | **1,324,529,010** | **724,591,902** | **1,292,870,199** | **97.6** |
| **Totales** | | **1,182,721,211** | **1,324,529,010** | **724,591,902** | **1,292,870,199** | **97.6** |

**Presupuesto Consolidado Ejercido por Sector**
**Recursos Naturales y Protección Ambiental**
**Enero - Diciembre 2011**

| Sectores | | Presupuesto anual | | Ejercido | | Ejercido vs Actual |
|---|---|---|---|---|---|---|
| | | Inicial | Actual | 4to. Trimestre | Acumulado | |
| | **SECTOR CENTRAL** | | | | | |
| DK | Secretaría de Recursos Naturales y Protección Ambiental | 79,302,300 | 176,930,885 | 40,366,481 | 151,694,508 | 85.7 |
| | | **79,302,300** | **176,930,885** | **40,366,481** | **151,694,508** | **85.7** |
| | **SECTOR AUXILIAR** | | | | | |
| E4 | C E A S | 644,950,975 | 733,168,507 | 269,052,892 | 585,783,793 | 79.9 |
| EA | YUMKA | 27,817,753 | 13,511,525 | 6,009,685 | 13,511,525 | 100.0 |
| | | **672,768,729** | **746,680,033** | **275,062,577** | **599,295,318** | **80.3** |
| **Totales** | | **752,071,029** | **923,610,918** | **315,429,058** | **750,989,825** | **81.3** |

**Presupuesto Consolidado Ejercido por Sector**
**Salud, Seguridad y Asistencia Social**
**Enero - Diciembre 2011**

| Sectores | | Presupuesto anual | | Ejercido | | Ejercido vs Actual |
|---|---|---|---|---|---|---|
| | | Inicial | Actual | 4to. Trimestre | Acumulado | |
| | **SECTOR CENTRAL** | | | | | |
| G2 | Secretaría de Salud | 4,762,652,600 | 6,378,930,086 | 2,477,756,457 | 5,760,133,491 | 90.3 |
| | | **4,762,652,600** | **6,378,930,086** | **2,477,756,457** | **5,760,133,491** | **90.3** |
| | **SECTOR AUXILIAR** | | | | | |
| G4 | DIF | 430,839,133 | 475,451,767 | 185,029,519 | 460,138,736 | 96.8 |
| GC | Comisión Estatal de Conciliación y Arbitraje Médico | 7,156,352 | 4,241,035 | 1,372,969 | 4,241,035 | 100.0 |
| K9 | ISSET | 241,508,309 | 436,866,669 | 233,828,672 | 436,866,668 | 100.0 |
| | | **679,503,794** | **916,559,470** | **420,231,161** | **901,246,439** | **98.3** |
| | **Totales** | **5,442,156,394** | **7,295,489,557** | **2,897,987,618** | **6,661,379,930** | **91.3** |

**Presupuesto Consolidado Ejercido por Sector**
**Seguridad Pública**
**Enero - Diciembre 2011**

| Sectores | | Presupuesto anual | | Ejercido | | Ejercido vs Actual |
|---|---|---|---|---|---|---|
| | | Inicial | Actual | 4to. Trimestre | Acumulado | |
| | **SECTOR CENTRAL** | | | | | |
| N4 | Secretaría de Seguridad Pública | 1,764,777,058 | 2,392,181,888 | 994,058,084 | 2,302,362,293 | 96.3 |
| | | **1,764,777,058** | **2,392,181,888** | **994,058,084** | **2,302,362,293** | **96.3** |
| | **Totales** | **1,764,777,058** | **2,392,181,888** | **994,058,084** | **2,302,362,293** | **96.3** |

**Presupuesto Consolidado Ejercido por Sector**
**Organismos Autónomos**
**Enero - Diciembre 2011**

| Sectores | | Presupuesto Anual | | Ejercido | | Ejercido vs Actual |
|---|---|---|---|---|---|---|
| | | Inicial | Actual | 4to. Trimestre | Acumulado | |
| T2 | Instituto Electoral y de participación ciudadana de Tabasco | 114,085,825 | 128,309,977 | 47,123,128 | 128,309,977 | 100.00 |
| T3 | Instituto Tabasqueño de Transparencia y Acceso a la Información Pública | 28,000,000 | 28,312,490 | 8,475,068 | 28,312,490 | 100.00 |
| T6 | Tribunal Electoral de Tabasco | 15,390,500 | 17,433,433 | 5,936,124 | 17,433,433 | 100.00 |
| T8 | Tribunal de lo Contencioso Administrativo | 13,000,000 | 13,932,245 | 4,722,281 | 13,932,245 | 100.00 |
| **Totales** | | **170,476,325** | **187,988,145** | **66,256,601** | **187,988,145** | **100.00** |

**Presupuesto Consolidado Ejercido por Sector**
**Poderes**
**Enero - Diciembre 2011**

| Sectores | | Presupuesto Anual | | Ejercido | | Ejercido vs Actual |
|---|---|---|---|---|---|---|
| | | Inicial | Actual | 4to. Trimestre | Acumulado | |
| B2 | Poder Judicial | 408,235,285 | 411,568,397 | 126,704,916 | 411,568,397 | 100.00 |
| A2 | Poder Legislativo | 309,630,408 | 310,816,239 | 99,865,428 | 310,816,239 | 100.00 |
| **Totales** | | **717,865,693** | **722,384,636** | **226,570,344** | **722,384,636** | **100.00** |

# PRESUPUESTO CONSOLIDADO POR FONDO

**Presupuesto Consolidado por Fondo**
**Enero - Diciembre 2011**

| Sectores | Presupuesto Anual | | Ejercido | | Ejercido vs Actual |
|---|---|---|---|---|---|
| | Inicial | Actual | 4to. Trimestre | Acumulado | |
| Estatal | 17,368,698,562 | 18,588,267,803 | 5,831,413,076 | 18,274,199,678 | 98.31 |
| FEIEF | 11,525,000 | 258,122,828 | 236,043,759 | 258,121,064 | 100.00 |
| FIES | 0 | 46,467,672 | 0 | 46,467,672 | 100.00 |
| Federal | 2,675,422,964 | 1,297,781,158 | 374,291,041 | 1,235,085,739 | 95.17 |
| Ramo Federal 10 | 0 | 2,849,831 | 2,849,831 | 2,849,831 | 100.00 |
| Ramo Federal 11 | 884,879,248 | 2,261,591,763 | 1,377,393,838 | 2,221,389,219 | 98.22 |
| Ramo Federal 12 | 4,000,000 | 2,273,048,857 | 906,295,301 | 1,817,189,014 | 79.95 |
| Ramo Federal 14 | 24,500,000 | 361,556 | 0 | 361,556 | 100.00 |
| Ramo Federal 16 | 216,000,000 | 258,648,421 | 195,469,625 | 250,190,808 | 96.73 |
| Ramo Federal 20 | 1,000,000 | 15,667,320 | 12,142,325 | 15,667,320 | 100.00 |
| Ramo Federal 21 | 0 | 64,627,526 | 16,210,913 | 32,556,249 | 50.38 |
| Ramo Federal 23 | 3,347,500 | 1,430,691,593 | 854,900,737 | 1,396,293,292 | 97.60 |
| Ramo Federal 33 | 10,500,330,741 | 11,855,803,270 | 4,222,086,206 | 11,455,259,451 | 96.62 |
| Ramo Federal 36 | 212,500,000 | 140,767,190 | 43,359,391 | 123,658,263 | 87.85 |
| Ramo Federal 38 | 0 | 7,074,310 | 2,991,939 | 2,991,939 | 42.29 |
| Ramo Federal 4 | 0 | 19,184,200 | 19,184,200 | 19,184,200 | 100.00 |
| Ramo Federal 6 | 0 | 60,378,184 | 44,618,995 | 60,378,184 | 100.00 |
| **Totales** | **31,902,204,015** | **38,581,333,481** | **14,139,251,177** | **37,211,843,478** | **96.45** |

**Presupuesto Consolidado por Fondo**
**Estatal**
**Enero - Diciembre 2011**

| Sectores | | Presupuesto Anual | | Ejercido | | Ejercido vs Actual |
|---|---|---|---|---|---|---|
| | | Inicial | Actual | 4to. Trimestre | Acumulado | |
| A2 | Poder Legislativo | 309,630,408 | 310,816,239 | 99,865,428 | 310,816,239 | 100.00 |
| B2 | Poder Judicial | 376,730,363 | 390,367,725 | 119,987,488 | 390,367,725 | 100.00 |
| C2 | Secretaría de Desarrollo Agropecuario, Forestal y Pesca | 401,886,187 | 353,361,148 | 92,561,800 | 353,361,148 | 100.00 |
| CE | Comisión Estatal Forestal | 29,418,301 | 24,192,800 | 10,615,932 | 24,192,800 | 100.00 |
| D2 | Secretaría de Desarrollo Económico | 190,343,125 | 227,880,052 | 49,023,765 | 227,880,052 | 100.00 |
| D3 | Instituto para el Fomento de las Artesanías de Tabasco | 11,971,957 | 11,185,904 | 3,443,447 | 11,185,904 | 100.00 |
| D4 | Central de Abasto | 6,638,286 | 5,641,531 | 1,943,655 | 5,641,531 | 100.00 |
| D5 | Servicio Estatal de Empleo | 19,092,763 | 16,633,317 | 2,903,513 | 16,633,317 | 100.00 |
| D6 | Secretaría de Turismo | 54,646,734 | 85,655,384 | 23,587,842 | 77,625,898 | 90.63 |
| DA | Secretaría de Asentamientos y Obras Públicas | 543,681,181 | 400,050,977 | 149,245,541 | 288,823,493 | 72.20 |
| DB | Instituto de la Juventud y el Deporte | 71,826,560 | 102,594,302 | 23,144,807 | 94,532,495 | 92.14 |
| DC | Consejería Jurídica del Poder Ejecutivo | 20,567,703 | 17,545,671 | 6,107,534 | 17,545,671 | 100.00 |
| DG | Secretaría de Planeación y Desarrollo Social | 49,948,659 | 58,062,164 | 21,680,352 | 58,062,164 | 100.00 |
| DJ | Instituto para el Desarrollo Social del Estado de Tabasco | 80,125,342 | 82,572,213 | 31,064,251 | 82,531,693 | 99.95 |
| DK | Secretaría de Recursos Naturales y Protección Ambiental | 59,302,300 | 53,771,600 | 18,829,503 | 48,535,222 | 90.26 |
| E4 | C E A S | 425,093,922 | 586,458,834 | 170,144,328 | 447,531,731 | 76.31 |
| E6 | I N V I T A B | 40,497,774 | 126,024,236 | 58,194,088 | 126,024,236 | 100.00 |
| EA | YUMKA | 27,817,753 | 13,511,525 | 6,009,685 | 13,511,525 | 100.00 |
| EB | Instituto Estatal de las Mujeres | 15,653,449 | 12,769,732 | 4,749,222 | 12,769,732 | 100.00 |
| F2 | Secretaría de Educación | 2,203,056,564 | 1,186,520,589 | -168,234,097 | 1,186,520,589 | 100.00 |
| F4 | Instituto Estatal de Cultura | 175,332,335 | 189,241,780 | 60,495,092 | 189,241,780 | 100.00 |
| F8 | Instituto Tabasqueño de la Infraestructura Física Educativa | 13,950,994 | 11,661,319 | 4,228,679 | 11,661,319 | 100.00 |
| FA | Colegio de Bachilleres de Tabasco | 440,277,117 | 450,491,167 | 157,297,809 | 450,491,167 | 100.00 |
| FB | Consejo de Ciencia y Tecnología del Estado de Tabasco | 11,023,636 | 12,183,198 | 3,954,400 | 12,183,198 | 100.00 |
| FC | Instituto Tecnológico Superior de los Ríos | 21,285,619 | 19,450,284 | 3,920,923 | 19,450,284 | 100.00 |
| FD | Instituto Tecnológico Superior de Comalcalco | 27,785,380 | 29,290,475 | 4,372,794 | 29,290,475 | 100.00 |
| FE | Universidad Popular de la Chontalpa | 47,404,511 | 45,611,500 | 12,793,000 | 45,611,500 | 100.00 |
| FF | Instituto de Educación para Adultos | 26,754,234 | 34,567,461 | 9,893,840 | 34,567,461 | 100.00 |
| FG | Colegio de Educación Profesional Técnico del Estado de Tabasco | 15,533,455 | 13,298,867 | 2,426,950 | 13,298,867 | 100.00 |
| FH | Colegio de Estudios Científicos y Tecnológicos del Estado de Tabasco | 98,900,734 | 88,401,333 | 17,013,932 | 88,401,333 | 100.00 |
| FI | Universidad Tecnológica de Tabasco | 40,455,786 | 46,607,402 | 17,304,391 | 46,607,402 | 100.00 |
| FJ | Universidad Juárez Autónoma de Tabasco | 710,068,755 | 725,102,462 | 223,704,333 | 725,102,462 | 100.00 |
| FK | Instituto Tecnológico Superior de la Región Sierra | 20,664,456 | 17,756,715 | 3,275,975 | 17,756,715 | 100.00 |
| FL | Instituto Tecnológico Superior de Macuspana | 21,174,516 | 21,474,223 | 6,616,958 | 21,474,223 | 100.00 |

| | | | | | | |
|---|---|---|---|---|---|---|
| FM | Instituto Tecnológico Superior de Centla | 20,056,476 | 20,456,551 | 6,571,306 | 20,456,551 | 100.00 |
| FN | Instituto de Formación para el Trabajo | 10,929,152 | 9,247,744 | 1,681,408 | 9,247,744 | 100.00 |
| FP | Instituto Tecnológico Superior de Villa la Venta Huimanguillo | 16,635,262 | 21,230,514 | 2,683,821 | 21,230,514 | 100.00 |
| FR | Universidad Tecnológica del Usumacinta | 12,310,043 | 10,709,367 | 2,064,247 | 10,709,367 | 100.00 |
| FS | Universidad Intercultural del Estado de Tabasco | 11,382,219 | 12,585,912 | 4,296,451 | 12,585,912 | 100.00 |
| FT | Universidad Politécnica del Golfo de México | 8,587,852 | 7,206,119 | 1,369,405 | 7,206,119 | 100.00 |
| FU | Universidad Politécnica Mesoamericana | 7,863,659 | 8,332,967 | 3,425,623 | 8,332,967 | 100.00 |
| FV | Universidad Politécnica del Centro | 8,464,185 | 9,874,860 | 3,296,191 | 9,874,860 | 100.00 |
| FY | Museo Interactivo Papagayo | 14,381,087 | 11,472,994 | 3,670,194 | 11,472,994 | 100.00 |
| G2 | Secretaría de Salud | 2,141,536,977 | 2,293,187,231 | 936,908,620 | 2,266,960,620 | 98.86 |
| G4 | DIF | 274,796,606 | 272,833,058 | 97,132,840 | 272,074,925 | 99.72 |
| GC | Comisión Estatal de Conciliación y Arbitraje Médico | 7,156,352 | 4,241,035 | 1,372,969 | 4,241,035 | 100.00 |
| H2 | Secretaría de Gobierno | 187,753,058 | 369,536,177 | 108,050,575 | 369,536,177 | 100.00 |
| H6 | Coordinación General de Comunicación Social y Relaciones Públicas | 38,936,452 | 35,521,528 | 12,553,376 | 35,521,528 | 100.00 |
| H8 | Coordinación Estatal para la Regulación de la Tenencia de la Tierra | 13,631,847 | 11,725,066 | 3,937,907 | 11,455,066 | 97.70 |
| H9 | Coordinación General de Apoyo al Desarrollo Municipal | 7,319,865 | 5,237,322 | 1,806,981 | 5,237,322 | 100.00 |
| HA | Coordinación General de Asuntos Religiosos | 7,523,679 | 6,763,684 | 1,922,539 | 6,669,184 | 98.60 |
| HE | Instituto Registral del Estado de Tabasco | 0 | 12,929,284 | 5,968,980 | 12,929,284 | 100.00 |
| K2 | Gubernatura | 55,695,104 | 51,571,516 | 17,984,375 | 51,571,516 | 100.00 |
| K4 | Secretaría de Contraloría | 61,860,147 | 61,705,804 | 22,547,610 | 61,705,804 | 100.00 |
| K6 | Secretaría de Administración y Finanzas | 4,919,699,851 | 5,638,939,726 | 1,559,390,680 | 5,635,721,647 | 99.94 |
| K9 | ISSET | 61,508,309 | 78,469,073 | 22,798,460 | 78,469,073 | 100.00 |
| M2 | Secretaría de Comunicaciones y Transportes | 185,475,707 | 202,824,508 | 65,750,602 | 198,702,508 | 97.97 |
| M4 | Junta Estatal de Caminos | 88,767,642 | 97,561,522 | 29,784,788 | 97,561,522 | 100.00 |
| M6 | CORAT | 45,795,548 | 42,142,091 | 13,389,193 | 42,142,091 | 100.00 |
| M8 | CEMATAB | 85,020,310 | 77,975,256 | 28,667,934 | 77,975,256 | 100.00 |
| MB | Administración Portuaria Integral de Tabasco | 4,500,000 | 4,547,752 | 1,144,313 | 4,547,752 | 100.00 |
| N2 | Procuraduría General de Justicia | 779,653,744 | 1,225,256,952 | 684,108,292 | 1,225,256,952 | 100.00 |
| N4 | Secretaría de Seguridad Pública | 1,483,631,760 | 1,977,411,999 | 852,378,347 | 1,977,227,356 | 99.99 |
| N6 | Secretariado Ejecutivo de Seguridad Publica | 13,808,487 | 32,037,953 | 10,308,011 | 24,366,569 | 76.06 |
| T2 | Instituto Electoral y de participación ciudadana de Tabasco | 114,085,825 | 128,309,977 | 47,123,128 | 128,309,977 | 100.00 |
| T3 | Instituto Tabasqueño de Transparencia y Acceso a la Información Pública | 28,000,000 | 28,312,490 | 8,475,068 | 28,312,490 | 100.00 |
| T4 | Comisión Estatal de los Derechos Humanos | 15,000,000 | 15,989,962 | 6,023,277 | 15,989,962 | 100.00 |
| T6 | Tribunal Electoral de Tabasco | 15,390,500 | 17,433,433 | 5,936,124 | 17,433,433 | 100.00 |
| T8 | Tribunal de lo Contencioso Administrativo | 13,000,000 | 13,932,245 | 4,722,281 | 13,932,245 | 100.00 |
| | **Totales** | **17,368,698,562** | **18,588,267,803** | **5,831,413,076** | **18,274,199,678** | **98.31** |

**Presupuesto Consolidado por Fondo**
**FEIEF**
**Enero - Diciembre 2011**

| Sectores | Presupuesto Anual | | Ejercido | | Ejercido vs Actual |
|---|---|---|---|---|---|
| | Inicial | Actual | 4to. Trimestre | Acumulado | |
| K6 Secretaría de Administración y Finanzas | 11,525,000 | 258,122,828 | 236,043,758 | 258,121,064 | 100.00 |
| **Totales** | **11,525,000** | **258,122,828** | **236,043,758** | **258,121,064** | **100.00** |

**Presupuesto Consolidado por Fondo**
**FIES**
**Enero - Diciembre 2011**

| Sectores | Presupuesto Anual | | Ejercido | | Ejercido vs Actual |
|---|---|---|---|---|---|
| | Inicial | Actual | 4to. Trimestre | Acumulado | |
| N4 Secretaría de Seguridad Pública | 0 | 46,467,672 | 0 | 46,467,672 | 100.00 |
| **Totales** | **0** | **46,467,672** | **0** | **46,467,672** | **100.00** |

## Presupuesto Consolidado por Fondo
## Federal
## Enero - Diciembre 2011

| Sectores | | Presupuesto Anual | | Ejercido | | Ejercido vs Actual |
|---|---|---|---|---|---|---|
| | | Inicial | Actual | 4to. Trimestre | Acumulado | |
| C2 | Secretaría de Desarrollo Agropecuario, Forestal y Pesca | 200,000,000 | 0 | 0 | 0 | 0.00 |
| CE | Comisión Estatal Forestal | 0 | 300,000 | 300,000 | 300,000 | 100.00 |
| D2 | Secretaría de Desarrollo Económico | 74,000,000 | 200,000 | 0 | 200,000 | 100.00 |
| DA | Secretaría de Asentamientos y Obras Públicas | 0 | 7,862,230 | 0 | 7,862,230 | 100.00 |
| DB | Instituto de la Juventud y el Deporte | 5,000,000 | 770,179 | 0 | 770,179 | 100.00 |
| DC | Consejería Jurídica del Poder Ejecutivo | 5,000,000 | 0 | 0 | 0 | 0.00 |
| DJ | Instituto para el Desarrollo Social del Estado de Tabasco | 104,000,000 | 0 | 0 | 0 | 0.00 |
| DK | Secretaría de Recursos Naturales y Protección Ambiental | 20,000,000 | 75,000,000 | 0 | 75,000,000 | 100.00 |
| E6 | I N V I T A B | 0 | 3,016,525 | 173,274 | 2,489,591 | 82.53 |
| F4 | Instituto Estatal de Cultura | 0 | 8,000,000 | 0 | 8,000,000 | 100.00 |
| FB | Consejo de Ciencia y Tecnología del Estado de Tabasco | 1,000,000 | 3,252,897 | 60,000 | 3,252,897 | 100.00 |
| FD | Instituto Tecnológico Superior de Comalcalco | 27,785,380 | 30,484,163 | 9,295,128 | 30,484,163 | 100.00 |
| FE | Universidad Popular de la Chontalpa | 40,000,000 | 61,854,305 | 17,686,305 | 61,854,305 | 100.00 |
| FJ | Universidad Juárez Autónoma de Tabasco | 400,000,000 | 832,797,379 | 256,014,575 | 832,797,379 | 100.00 |
| FK | Instituto Tecnológico Superior de la Región Sierra | 6,664,456 | 23,454,989 | 8,405,748 | 23,454,989 | 100.00 |
| FL | Instituto Tecnológico Superior de Macuspana | 21,174,516 | 22,481,601 | 8,059,444 | 22,481,601 | 100.00 |
| FP | Instituto Tecnológico Superior de Villa la Venta Huimanguillo | 21,000,000 | 25,428,255 | 5,313,043 | 25,428,255 | 100.00 |
| FS | Universidad Intercultural del Estado de Tabasco | 18,000,000 | 39,745,141 | 15,009,875 | 39,745,141 | 100.00 |
| FT | Universidad Politécnica del Golfo de México | 8,500,000 | 17,306,405 | 2,692,827 | 17,306,405 | 100.00 |
| FV | Universidad Politécnica del Centro | 8,500,000 | 7,945,208 | 1,899,999 | 7,945,208 | 100.00 |
| G2 | Secretaría de Salud | 1,117,400,000 | 831,744 | 0 | 116,234 | 13.97 |
| H2 | Secretaría de Gobierno | 112,000,000 | 0 | 0 | 0 | 0.00 |
| K4 | Secretaría de Contraloría | 5,000,000 | 3,602,278 | 3,602,278 | 3,602,278 | 100.00 |
| K6 | Secretaría de Administración y Finanzas | 30,398,612 | 17,976,623 | 13,481,016 | 13,481,016 | 74.99 |
| M2 | Secretaría de Comunicaciones y Transportes | 100,000,000 | 14,258,713 | 9,999,992 | 9,999,992 | 70.13 |
| N2 | Procuraduría General de Justicia | 350,000,000 | 0 | 0 | 0 | 0.00 |
| N4 | Secretaría de Seguridad Pública | 0 | 101,212,524 | 22,297,537 | 48,513,876 | 47.93 |
| **Totales** | | **2,675,422,964** | **1,297,781,158** | **374,291,041** | **1,235,085,739** | **95.17** |

**Presupuesto Consolidado por Fondo**
**Ramo Federal 10**
**Enero - Diciembre 2011**

| Sectores | | Presupuesto Anual | | Ejercido | | Ejercido vs Actual |
|---|---|---|---|---|---|---|
| | | Inicial | Actual | 4to. Trimestre | Acumulado | |
| D2 | Secretaría de Desarrollo Económico | 0 | 2,849,831 | 2,849,831 | 2,849,831 | 100.00 |
| **Totales** | | **0** | **2,849,831** | **2,849,831** | **2,849,831** | **100.00** |

**Presupuesto Consolidado por Fondo**
**Ramo Federal 11**
**Enero - Diciembre 2011**

| Sectores | | Presupuesto Anual | | Ejercido | | Ejercido vs Actual |
|---|---|---|---|---|---|---|
| | | Inicial | Actual | 4to. Trimestre | Acumulado | |
| DB | Instituto de la Juventud y el Deporte | 0 | 35,694,537 | 9,446,832 | 12,111,114 | 33.93 |
| F2 | Secretaría de Educación | 0 | 1,114,881,461 | 1,083,283,083 | 1,106,526,669 | 99.25 |
| FA | Colegio de Bachilleres de Tabasco | 625,187,658 | 722,668,817 | 152,103,577 | 722,668,817 | 100.00 |
| FC | Instituto Tecnológico Superior de los Ríos | 21,285,619 | 22,490,035 | 6,890,872 | 22,490,035 | 100.00 |
| FD | Instituto Tecnológico Superior de Comalcalco | 0 | 5,414,117 | 0 | 0 | 0.00 |
| FE | Universidad Popular de la Chontalpa | 0 | 1,479,800 | 1,479,800 | 1,479,800 | 100.00 |
| FF | Instituto de Educación para Adultos | 23,500,000 | 36,637,526 | 16,555,661 | 36,637,526 | 100.00 |
| FG | Colegio de Educación Profesional Técnico del Estado de Tabasco | 0 | 4,610,488 | 1,760,277 | 1,760,277 | 38.18 |
| FH | Colegio de Estudios Científicos y Tecnológicos del Estado de Tabasco | 116,998,806 | 140,018,064 | 27,960,149 | 140,018,064 | 100.00 |
| FI | Universidad Tecnológica de Tabasco | 40,000,000 | 51,408,824 | 21,073,498 | 51,408,824 | 100.00 |
| FM | Instituto Tecnológico Superior de Centla | 20,056,476 | 21,445,395 | 9,745,784 | 21,445,395 | 100.00 |
| FN | Instituto de Formación para el Trabajo | 21,000,000 | 23,931,936 | 4,706,406 | 23,931,936 | 100.00 |
| FR | Universidad Tecnológica del Usumacinta | 8,350,689 | 16,971,340 | 10,654,234 | 16,971,340 | 100.00 |
| FT | Universidad Politécnica del Golfo de México | 0 | 1,362,392 | 1,362,392 | 1,362,392 | 100.00 |
| FU | Universidad Politécnica Mesoamericana | 8,500,000 | 9,665,360 | 3,032,135 | 9,665,360 | 100.00 |
| FV | Universidad Politécnica del Centro | 0 | 1,797,173 | 1,797,173 | 1,797,173 | 100.00 |
| K6 | Secretaría de Administración y Finanzas | 0 | 51,114,497 | 25,541,963 | 51,114,497 | 100.00 |
| **Totales** | | **884,879,248** | **2,261,591,763** | **1,377,393,838** | **2,221,389,219** | **98.22** |

**Presupuesto Consolidado por Fondo**
**Ramo Federal 12**
**Enero - Diciembre 2011**

| Sectores | | Presupuesto Anual | | Ejercido | | Ejercido vs Actual |
|---|---|---|---|---|---|---|
| | | Inicial | Actual | 4to. Trimestre | Acumulado | |
| G2 | Secretaría de Salud | 0 | 2,269,899,264 | 904,584,434 | 1,814,039,421 | 79.92 |
| G4 | DIF | 4,000,000 | 3,149,593 | 1,710,867 | 3,149,593 | 100.00 |
| | **Totales** | **4,000,000** | **2,273,048,857** | **906,295,301** | **1,817,189,014** | **79.95** |

**Presupuesto Consolidado por Fondo**
**Ramo Federal 14**
**Enero - Diciembre 2011**

| Sectores | | Presupuesto Anual | | Ejercido | | Ejercido vs Actual |
|---|---|---|---|---|---|---|
| | | Inicial | Actual | 4to. Trimestre | Acumulado | |
| D5 | Servicio Estatal de Empleo | 24,500,000 | 361,556 | 0 | 361,556 | 100.00 |
| | **Totales** | **24,500,000** | **361,556** | **0** | **361,556** | **100.00** |

**Presupuesto Consolidado por Fondo**
**Ramo Federal 16**
**Enero - Diciembre 2011**

| Sectores | | Presupuesto Anual | | Ejercido | | Ejercido vs Actual |
|---|---|---|---|---|---|---|
| | | Inicial | Actual | 4to. Trimestre | Acumulado | |
| CE | Comisión Estatal Forestal | 0 | 875,000 | 875,000 | 875,000 | 100.00 |
| DK | Secretaría de Recursos Naturales y Protección Ambiental | 0 | 26,159,285 | 19,536,978 | 26,159,285 | 100.00 |
| E4 | C E A S | 216,000,000 | 141,202,110 | 98,642,998 | 132,744,498 | 94.01 |
| G2 | Secretaría de Salud | 0 | 214,551 | 144,384 | 214,551 | 100.00 |
| K6 | Secretaría de Administración y Finanzas | 0 | 90,197,474 | 76,270,264 | 90,197,474 | 100.00 |
| | **Totales** | **216,000,000** | **258,648,421** | **195,469,625** | **250,190,808** | **96.73** |

**Presupuesto Consolidado por Fondo**
**Ramo Federal 20**
**Enero - Diciembre 2011**

| Sectores | | Presupuesto Anual | | Ejercido | | Ejercido vs Actual |
|---|---|---|---|---|---|---|
| | | Inicial | Actual | 4to. Trimestre | Acumulado | |
| D3 | Instituto para el Fomento de las Artesanías de Tabasco | 1,000,000 | 0 | 0 | 0 | 0.00 |
| DA | Secretaría de Asentamientos y Obras Públicas | 0 | 5,000,000 | 5,000,000 | 5,000,000 | 100.00 |
| EB | Instituto Estatal de las Mujeres | 0 | 8,693,656 | 6,166,581 | 8,693,656 | 100.00 |
| G2 | Secretaría de Salud | 0 | 1,973,664 | 975,744 | 1,973,664 | 100.00 |
| HE | Instituto Registral del Estado de Tabasco | 0 | 0 | 0 | 0 | 0.00 |
| **Totales** | | **1,000,000** | **15,667,320** | **12,142,325** | **15,667,320** | **100.00** |

**Presupuesto Consolidado por Fondo**
**Ramo Federal 21**
**Enero - Diciembre 2011**

| Sectores | | Presupuesto Anual | | Ejercido | | Ejercido vs Actual |
|---|---|---|---|---|---|---|
| | | Inicial | Actual | 4to. Trimestre | Acumulado | |
| D6 | Secretaría de Turismo | 0 | 64,627,526 | 16,210,913 | 32,556,249 | 50.38 |
| **Totales** | | **0** | **64,627,526** | **16,210,913** | **32,556,249** | **50.38** |

**Presupuesto Consolidado por Fondo**
**Ramo Federal 23**
**Enero - Diciembre 2011**

| Sectores | | Presupuesto Anual | | Ejercido | | Ejercido vs Actual |
|---|---|---|---|---|---|---|
| | | Inicial | Actual | 4to. Trimestre | Acumulado | |
| DA | Secretaría de Asentamientos y Obras Públicas | 0 | 792,878,139 | 376,507,787 | 792,878,139 | 100.00 |
| DC | Consejería Jurídica del Poder Ejecutivo | 0 | 1,915,639 | 0 | 1,915,639 | 100.00 |
| DK | Secretaría de Recursos Naturales y Protección Ambiental | 0 | 20,000,000 | 0 | 0 | 0.00 |
| E6 | I N V I T A B | 0 | 3,131,357 | 0 | 2,412,832 | 77.05 |
| F2 | Secretaría de Educación | 0 | 330,986,990 | 303,927,988 | 330,986,990 | 100.00 |
| FC | Instituto Tecnológico Superior de los Ríos | 0 | 3,274,714 | 3,274,714 | 3,274,714 | 100.00 |
| FD | Instituto Tecnológico Superior de Comalcalco | 0 | 4,274,684 | 4,274,684 | 4,274,684 | 100.00 |
| FE | Universidad Popular de la Chontalpa | 0 | 7,293,011 | 7,293,011 | 7,293,011 | 100.00 |
| FG | Colegio de Educación Profesional Técnico del Estado de Tabasco | 0 | 2,315,965 | 2,315,965 | 2,315,965 | 100.00 |
| FH | Colegio de Estudios Científicos y Tecnológicos del Estado de Tabasco | 0 | 15,215,506 | 15,215,506 | 15,215,506 | 100.00 |
| FI | Universidad Tecnológica de Tabasco | 0 | 5,520,000 | 5,520,000 | 5,520,000 | 100.00 |
| FK | Instituto Tecnológico Superior de la Región Sierra | 0 | 3,179,153 | 3,179,153 | 3,179,153 | 100.00 |
| FN | Instituto de Formación para el Trabajo | 0 | 1,681,408 | 1,681,408 | 1,681,408 | 100.00 |
| FP | Instituto Tecnológico Superior de Villa la Venta Huimanguillo | 0 | 2,559,274 | 2,559,274 | 2,559,274 | 100.00 |
| FR | Universidad Tecnológica del Usumacinta | 0 | 1,893,857 | 1,893,857 | 1,893,857 | 100.00 |
| FT | Universidad Politécnica del Golfo de México | 0 | 1,686,270 | 1,686,270 | 1,686,270 | 100.00 |
| FU | Universidad Politécnica Mesoamericana | 0 | 422,191 | 422,191 | 422,191 | 100.00 |
| K6 | Secretaría de Administración y Finanzas | 3,347,500 | 93,200,888 | 58,075,672 | 93,200,888 | 100.00 |
| M2 | Secretaría de Comunicaciones y Transportes | 0 | 9,637,427 | 0 | 0 | 0.00 |
| N2 | Procuraduría General de Justicia | 0 | 25,889,539 | 16,828,613 | 25,889,539 | 100.00 |
| N4 | Secretaría de Seguridad Pública | 0 | 103,735,582 | 50,244,646 | 99,693,233 | 96.10 |
| **Totales** | | **3,347,500** | **1,430,691,593** | **854,900,737** | **1,396,293,292** | **97.60** |

**Presupuesto Consolidado por Fondo**
**Ramo Federal 33**
**Enero - Diciembre 2011**

| Sectores | | Presupuesto Anual | | Ejercido | | Ejercido vs Actual |
|---|---|---|---|---|---|---|
| | | Inicial | Actual | 4to. Trimestre | Acumulado | |
| B2 | Poder Judicial | 31,504,922 | 21,200,672 | 6,717,427 | 21,200,672 | 100.00 |
| DA | Secretaría de Asentamientos y Obras Públicas | 0 | 79,477,007 | 9,230,000 | 68,707,008 | 86.45 |
| DG | Secretaría de Planeación y Desarrollo Social | 0 | 778,999 | 0 | 778,999 | 100.00 |
| DJ | Instituto para el Desarrollo Social del Estado de Tabasco | 151,800,000 | 159,711,045 | 82,368,699 | 158,236,678 | 99.08 |
| E4 | C E A S | 3,857,053 | 5,507,563 | 265,566 | 5,507,563 | 100.00 |
| E6 | I N V I T A B | 0 | 953,927 | 0 | 953,927 | 100.00 |
| F2 | Secretaría de Educación | 5,926,279,157 | 6,518,648,590 | 2,627,943,223 | 6,397,685,235 | 98.14 |
| FF | Instituto de Educación para Adultos | 52,988,825 | 61,075,588 | 26,416,453 | 61,075,588 | 100.00 |
| FG | Colegio de Educación Profesional Técnico del Estado de Tabasco | 73,860,780 | 83,631,680 | 32,088,297 | 83,631,680 | 100.00 |
| FJ | Universidad Juarez Autónoma de Tabasco | 0 | 1,712,160 | 1,027,296 | 1,712,160 | 100.00 |
| G2 | Secretaría de Salud | 1,503,715,623 | 1,812,823,633 | 635,143,274 | 1,676,829,000 | 92.50 |
| G4 | DIF | 152,042,527 | 199,469,115 | 86,185,812 | 184,914,218 | 92.70 |
| H2 | Secretaría de Gobierno | 0 | 618,128 | 618,128 | 618,128 | 100.00 |
| K6 | Secretaría de Administración y Finanzas | 2,295,075,148 | 2,363,993,816 | 409,804,854 | 2,300,671,596 | 97.32 |
| K9 | ISSET | 180,000,000 | 358,397,595 | 211,030,212 | 358,397,595 | 100.00 |
| N2 | Procuraduría General de Justicia | 53,067,467 | 73,382,518 | 23,654,997 | 41,723,708 | 56.86 |
| N4 | Secretaría de Seguridad Pública | 68,645,298 | 86,586,921 | 47,778,163 | 70,801,894 | 81.77 |
| N6 | Secretariado Ejecutivo de Seguridad Publica | 7,493,941 | 27,834,314 | 21,813,805 | 21,813,805 | 78.37 |
| | **Totales** | **10,500,330,741** | **11,855,803,270** | **4,222,086,206** | **11,455,259,451** | **96.62** |

**Presupuesto Consolidado**
**Ramo 33 por Fondo**
**Enero - Diciembre 2011**

| Sectores | Presupuesto Anual | | Ejercido | | Ejercido vs Actual |
|---|---|---|---|---|---|
| | Inicial | Actual | 4o. Trimestre | Acumulado | |
| FAEB | 5,713,277,625 | 6,128,779,055 | 2,440,817,758 | 6,127,780,006 | 99.98 |
| FASSA | 1,503,715,623 | 1,812,823,633 | 635,143,274 | 1,676,829,000 | 92.5 |
| FAIS Estatal | 159,924,742 | 159,711,045 | 82,368,699 | 158,236,678 | 99.08 |
| FAIS Municipal | 1,100,500,000 | 1,100,518,048 | 110,051,803 | 1,100,518,048 | 100 |
| FORTAMUN | 841,600,000 | 945,145,794 | 236,286,444 | 945,145,794 | 100 |
| FAM Infraestructura Educativa | 119,247,109 | 168,974,955 | 92,952,715 | 120,767,701 | 71.47 |
| FAM Asistencia Social | 152,603,121 | 199,469,115 | 86,185,812 | 184,914,218 | 92.7 |
| FAM Educativa Superior | 106,516,506 | 220,894,579 | 94,172,749 | 149,137,527 | 67.52 |
| FAETA Conalep | 74,237,852 | 83,631,680 | 32,088,297 | 83,631,680 | 100 |
| FAETA IEAT | 53,001,183 | 61,075,588 | 26,416,453 | 61,075,588 | 100 |
| FASP | 163,255,498 | 205,104,664 | 96,934,581 | 151,640,317 | 73.93 |
| FAFEF | 512,451,482 | 769,675,114 | 288,667,621 | 695,582,895 | 90.37 |
| **Total** | **10,500,330,741** | **11,855,803,270** | **4,222,086,206** | **11,455,259,451** | **96.62** |

**Presupuesto consolidado por fondo**
**Ramo Federal 36**
**Enero - Diciembre 2011**

| Sectores | | Presupuesto anual | | Ejercido | | Ejercido vs Actual |
|---|---|---|---|---|---|---|
| | | Inicial | Actual | 4to. Trimestre | Acumulado | |
| K6 | Secretaría de Administración y Finanzas | 0 | 64,000,000 | 22,000,000 | 64,000,000 | 100.00 |
| N4 | Secretaría de Seguridad Pública | 212,500,000 | 76,767,190 | 21,359,391 | 59,658,263 | 77.71 |
| **Totales** | | **212,500,000** | **140,767,190** | **43,359,391** | **123,658,263** | **87.85** |

**Presupuesto consolidado por fondo**
**Ramo Federal 38**
**Enero - Diciembre 2011**

| Sectores | | Presupuesto anual | | Ejercido | | Ejercido vs Actual |
|---|---|---|---|---|---|---|
| | | Inicial | Actual | 4to. Trimestre | Acumulado | |
| FB | Consejo de Ciencia y Tecnología del Estado de Tabasco | 0 | 7,074,310 | 2,991,939 | 2,991,939 | 42.29 |
| **Totales** | | **0** | **7,074,310** | **2,991,939** | **2,991,939** | **42.29** |

**Presupuesto consolidado por fondo**
**Ramo Federal 4**
**Enero - Diciembre 2011**

| Sectores | | Presupuesto anual | | Ejercido | | Ejercido vs Actual |
|---|---|---|---|---|---|---|
| | | Inicial | Actual | 4to. Trimestre | Acumulado | |
| H2 | Secretaría de Gobierno | 0 | 19,184,200 | 19,184,200 | 19,184,200 | 100.00 |
| **Totales** | | **0** | **19,184,200** | **19,184,200** | **19,184,200** | **100.00** |

**Presupuesto consolidado por fondo**
**Ramo Federal 6**
**Enero - Diciembre 2011**

| Sectores | | Presupuesto anual | | Ejercido | | Ejercido vs Actual |
|---|---|---|---|---|---|---|
| | | Inicial | Actual | 4to. Trimestre | Acumulado | |
| DJ | Instituto para el Desarrollo Social del Estado de Tabasco | 0 | 52,584,358 | 37,382,829 | 52,584,358 | 100.00 |
| DK | Secretaría de Recursos Naturales y Protección Ambiental | 0 | 2,000,000 | 2,000,000 | 2,000,000 | 100.00 |
| EB | Instituto Estatal de las Mujeres | 0 | 5,793,825 | 5,236,167 | 5,793,825 | 100.00 |
| **Totales** | | **0** | **60,378,184** | **44,618,995** | **60,378,184** | **100.00** |

**Presupuesto Consolidado**
**Participaciones Municipales**
**Enero - Diciembre 2011**

| Sectores | Presupuesto anual actual | Ejercicio acumulado | Ejercido vs Actual |
|---|---|---|---|
| Participaciones municipales | | | |
| **Estatal** | | | |
| Participaciones | 4,102,148,244 | 4,102,148,244 | 100.0 |
| **Total** | **4,102,148,244** | **4,102,148,244** | |
| **FEIEF** | | | |
| Fondo de Estabilización de los Ingresos de las Entidades Federativas | 60,923,420 | 60,923,420 | 100.0 |
| **Total** | **60,923,420** | **60,923,420** | |
| Transferencias municipales | | | |
| **Estatal** | | | |
| Participaciones | 415,667,990 | 415,667,990 | 100.0 |
| **Total** | **415,667,990** | **415,667,990** | |
| **Ramo Federal 11** | | | |
| CONADE | 51,114,497 | 51,114,497 | 100.0 |
| **Total** | **51,114,497** | **51,114,497** | |
| **Ramo Federal 16** | | | |
| Medio ambiente y recursos naturales Ramo 16 | 57,221,185 | 57,221,185 | 100.0 |
| SEMARNAT | 32,976,289 | 32,976,289 | 100.0 |
| **Total** | **90,197,474** | **90,197,474** | |
| **Ramo Federal 23** | | | |
| Fondo de Pavimentación y Espacios Deportivos (FOPEDEP) | 39,714,154 | 39,714,154 | 100.0 |
| **Total** | **39,714,154** | **39,714,154** | |
| **Ramo Federal 33** | | | |
| FIII Infraestructura Social Municipal | 1,100,518,048 | 1,100,518,048 | 100.0 |
| FIV Fortalecimiento a Municipios | 945,145,794 | 945,145,794 | 100.0 |
| **Total** | **2,045,663,842** | **2,045,663,842** | |
| **Ramo Federal 36** | | | |
| SUBSEMUN Ramo 36 | 64,000,000 | 64,000,000 | 100.0 |
| **Total** | **64,000,000** | **64,000,000** | |
| **TOTAL** | **6,869,429,621** | **6,869,429,621** | **100.0** |

# INVERSION PÚBLICA CONSOLIDADA

**Inversión Pública Consolidada por Sector**
**Octubre - Diciembre 2011**

| Sectores | Capítulos | | | | | | | | | Total |
|---|---|---|---|---|---|---|---|---|---|---|
| | 1000 | 2000 | 3000 | 4000 | 5000 | 6000 | 7000 | 8000 | 9000 | |
| Administración central | 10,742,167 | 3,973,177 | 135,862,497 | 118,345,346 | 18,941,060 | 101,310 | 3,602,278 | 1,667,418,333 | 53,450,359 | 2,012,436,528 |
| Agropecuario Forestal y Pesca | 10,376,805 | 4,469,313 | 2,568,645 | 18,696,020 | 1,532,421 | 0 | 0 | 15,680,465 | 0 | 53,323,669 |
| Asentamientos y Obras Públicas | 3,179,342 | 1,081,305 | 5,454,414 | 45,721,891 | 40,100,321 | 84,814,665 | 376,507,787 | 5,000,442 | 0 | 561,860,167 |
| Comunicaciones y Transportes | 0 | 539,934 | 1,276,352 | 49,519,313 | 1,405,605 | 9,999,992 | 0 | 0 | 0 | 62,741,196 |
| Desarrollo Económico | 0 | 776,949 | 961,002 | -940,000 | 22,200 | 0 | 32,198,251 | 3,719,831 | 0 | 36,738,233 |
| Desarrollo Social | 1,415,166 | 2,577,968 | 3,635,597 | 148,018 | 20,000 | 43,432,995 | 0 | 74,765,658 | 0 | 125,995,402 |
| Educación, Cultura y Deporte | 3,371,196,022 | 36,513,686 | 123,939,359 | 1,163,096,226 | 141,021,275 | 182,773,258 | 0 | 38,131,170 | 0 | 5,056,670,995 |
| Fomento al Turismo | 0 | 367,743 | 2,857,260 | 4,482,329 | 0 | 22,160,301 | 0 | 0 | 0 | 29,867,633 |
| Política y Gobierno | 0 | 410,793 | 26,828,678 | 0 | 390,174 | 1,555,228 | 0 | 32,017,027 | 0 | 61,201,900 |
| Procuración de Justicia | 0 | 1,229,037 | 14,290 | 0 | 217,953 | 17,397,001 | 0 | 23,914,073 | 0 | 42,772,354 |
| Recursos Naturales y Protección Ambiental | 22,723 | 1,468,433 | 202,489 | 0 | 3,259,628 | 0 | 0 | 189,905,076 | 265,566 | 195,123,916 |
| Salud, Seguridad y Asistencia Social | 1,244,988,546 | 190,942,443 | 79,804,670 | 275,706,345 | 4,338,982 | 1,758,959 | 47,579,680 | 906,654,351 | 0 | 2,751,773,977 |
| Seguridad Pública | 33,143,288 | 10,819,072 | 3,050,331 | 0 | 3,302,166 | 10,961,396 | 104,400 | 134,911,762 | 0 | 196,292,414 |
| **Total** | **4,675,064,058** | **255,169,854** | **386,455,585** | **1,674,775,489** | **214,551,785** | **374,955,104** | **459,992,396** | **3,092,118,188** | **53,715,925** | **11,186,798,384** |

**Inversión Pública Consolidada por Sector**
**Enero - Diciembre 2011**

| Sectores | Capítulos | | | | | | | | | Total |
|---|---|---|---|---|---|---|---|---|---|---|
| | 1000 | 2000 | 3000 | 4000 | 5000 | 6000 | 7000 | 8000 | 9000 | |
| Administración central | 10,742,167 | 4,637,063 | 248,340,168 | 118,345,346 | 24,882,735 | 2,980,141 | 3,602,278 | 6,945,071,345 | 160,523,412 | 7,519,124,655 |
| Agropecuario Forestal y Pesca | 30,535,438 | 13,376,003 | 3,034,366 | 36,699,250 | 1,988,048 | 0 | 0 | 141,223,797 | 0 | 226,856,902 |
| Asentamientos y Obras Públicas | 9,065,360 | 3,057,053 | 11,399,719 | 95,601,891 | 49,483,794 | 210,128,073 | 800,740,370 | 7,316,759 | 0 | 1,186,793,019 |
| Comunicaciones y Transportes | 0 | 1,695,866 | 3,688,136 | 157,047,752 | 1,462,329 | 9,999,992 | 0 | 0 | 0 | 173,894,075 |
| Desarrollo Económico | 0 | 1,873,375 | 3,922,741 | 410,000 | 46,978 | 276,274 | 171,207,434 | 14,136,816 | 0 | 191,873,618 |
| Desarrollo Social | 4,277,176 | 7,276,737 | 10,319,414 | 148,018 | 34,201 | 101,099,398 | 0 | 105,168,716 | 0 | 228,323,660 |
| Educación, Cultura y Deporte | 8,299,668,721 | 81,607,976 | 230,164,066 | 3,857,239,213 | 152,897,605 | 261,883,018 | 0 | 126,979,111 | 0 | 13,010,439,710 |
| Fomento al Turismo | 1,001,350 | 3,004,211 | 10,430,688 | 15,598,835 | 44,544 | 52,251,498 | 0 | 3,000,000 | 0 | 85,331,126 |
| Política y Gobierno | 1,915,639 | 1,062,474 | 32,476,364 | 0 | 659,474 | 1,555,228 | 0 | 38,604,936 | 0 | 76,274,115 |
| Procuración de Justicia | 0 | 1,543,878 | 14,290 | 0 | 232,527 | 26,457,928 | 0 | 53,591,559 | 0 | 81,840,181 |
| Recursos Naturales y Protección Ambiental | 45,578 | 1,767,748 | 202,489 | 0 | 3,259,628 | 4,375,729 | 0 | 308,786,948 | 1,131,834 | 319,569,955 |
| Salud, Seguridad y Asistencia Social | 3,282,461,980 | 415,157,743 | 172,435,904 | 504,248,529 | 5,562,800 | 11,716,195 | 132,509,084 | 1,817,618,231 | 0 | 6,341,710,466 |
| Seguridad Pública | 94,798,560 | 28,467,484 | 8,086,076 | 46,467,672 | 21,127,182 | 36,537,698 | 104,400 | 327,904,156 | 0 | 563,493,227 |
| **Total** | **11,734,511,968** | **564,527,611** | **734,514,421** | **4,831,806,506** | **261,681,845** | **719,261,170** | **1,108,163,566** | **9,889,402,375** | **161,655,246** | **30,005,524,709** |

**Inversión Pública Consolidada por Sector**
**Administración Central**
**Octubre - Diciembre 2011**

| Sectores | | Capítulos | | | | | | | | | Total |
|---|---|---|---|---|---|---|---|---|---|---|---|
| | | 1000 | 2000 | 3000 | 4000 | 5000 | 6000 | 7000 | 8000 | 9000 | |
| | **SECTOR CENTRAL** | | | | | | | | | | |
| DG | Secretaría de Planeación y Desarrollo Social | 0 | 745,946 | 2,667,742 | 0 | 319,022 | 0 | 0 | 0 | 0 | 3,732,710 |
| K2 | Gubernatura | 0 | 0 | 0 | 0 | 443,997 | 0 | 0 | 0 | 0 | 443,997 |
| K4 | Secretaría de Contraloría | 0 | 0 | 0 | 0 | 0 | 0 | 3,602,278 | 0 | 0 | 3,602,278 |
| K6 | Secretaría de Administración y Finanzas | 10,742,167 | 3,227,230 | 133,194,756 | 118,345,346 | 18,178,041 | 101,310 | 0 | 1,667,418,333 | 53,450,359 | 2,004,657,542 |
| | | **10,742,167** | **3,973,177** | **135,862,497** | **118,345,346** | **18,941,060** | **101,310** | **3,602,278** | **1,667,418,333** | **53,450,359** | **2,012,436,528** |
| | **Total** | **10,742,167** | **3,973,177** | **135,862,497** | **118,345,346** | **18,941,060** | **101,310** | **3,602,278** | **1,667,418,333** | **53,450,359** | **2,012,436,528** |

**Inversión Pública Consolidada por Sector**
**Administración Central**
**Enero - Diciembre 2011**

| Sectores | | Capítulos | | | | | | | | | Total |
|---|---|---|---|---|---|---|---|---|---|---|---|
| | | 1000 | 2000 | 3000 | 4000 | 5000 | 6000 | 7000 | 8000 | 9000 | |
| | **SECTOR CENTRAL** | | | | | | | | | | |
| DG | Secretaría de Planeación y Desarrollo Social | 0 | 999,838 | 3,837,837 | 0 | 319,022 | 0 | 0 | 117,400 | 0 | 5,274,097 |
| K2 | Gubernatura | 0 | 0 | 0 | 0 | 443,997 | 0 | 0 | 0 | 0 | 443,997 |
| K4 | Secretaría de Contraloría | 0 | 0 | 0 | 0 | 0 | 0 | 3,602,278 | 0 | 0 | 3,602,278 |
| K6 | Secretaría de Administración y Finanzas | 10,742,167 | 3,637,226 | 244,502,331 | 118,345,346 | 24,119,715 | 2,980,141 | 0 | 6,944,953,945 | 160,523,412 | 7,509,804,283 |
| | | **10,742,167** | **4,637,063** | **248,340,168** | **118,345,346** | **24,882,735** | **2,980,141** | **3,602,278** | **6,945,071,345** | **160,523,412** | **7,519,124,655** |
| | **Total** | **10,742,167** | **4,637,063** | **248,340,168** | **118,345,346** | **24,882,735** | **2,980,141** | **3,602,278** | **6,945,071,345** | **160,523,412** | **7,519,124,655** |

**Inversión Pública Consolidada por Sector**
**Agropecuario Forestal y Pesca**
**Octubre - Diciembre 2011**

| Sectores | | Capítulos | | | | | | | | | Total |
|---|---|---|---|---|---|---|---|---|---|---|---|
| | | 1000 | 2000 | 3000 | 4000 | 5000 | 6000 | 7000 | 8000 | 9000 | |
| | **SECTOR CENTRAL** | | | | | | | | | | |
| C2 | Secretaría de Desarrollo Agropecuario, Forestal y Pesca | 4,900,251 | 4,469,313 | 2,568,645 | 18,696,020 | 1,532,421 | 0 | 0 | 12,105,465 | 0 | 44,272,115 |
| | | **4,900,251** | **4,469,313** | **2,568,645** | **18,696,020** | **1,532,421** | **0** | **0** | **12,105,465** | **0** | **44,272,115** |
| | **SECTOR AUXILIAR** | | | | | | | | | | |
| CE | Comisión Estatal Forestal | 5,476,554 | 0 | 0 | 0 | 0 | 0 | 0 | 3,575,000 | 0 | 9,051,554 |
| | | **5,476,554** | **0** | **0** | **0** | **0** | **0** | **0** | **3,575,000** | **0** | **9,051,554** |
| | **Total** | **10,376,805** | **4,469,313** | **2,568,645** | **18,696,020** | **1,532,421** | **0** | **0** | **15,680,465** | **0** | **53,323,669** |

**Inversión Pública Consolidada por Sector**
**Agropecuario Forestal y Pesca**
**Enero - Diciembre 2011**

| Sectores | | Capítulos | | | | | | | | | Total |
|---|---|---|---|---|---|---|---|---|---|---|---|
| | | 1000 | 2000 | 3000 | 4000 | 5000 | 6000 | 7000 | 8000 | 9000 | |
| | **SECTOR CENTRAL** | | | | | | | | | | |
| C2 | Secretaría de Desarrollo Agropecuario, Forestal y Pesca | 15,842,456 | 13,376,003 | 3,034,366 | 36,699,250 | 1,988,048 | 0 | 0 | 137,648,797 | 0 | 208,588,920 |
| | | **15,842,456** | **13,376,003** | **3,034,366** | **36,699,250** | **1,988,048** | **0** | **0** | **137,648,797** | **0** | **208,588,920** |
| | **SECTOR AUXILIAR** | | | | | | | | | | |
| CE | Comisión Estatal Forestal | 14,692,982 | 0 | 0 | 0 | 0 | 0 | 0 | 3,575,000 | 0 | 18,267,982 |
| | | **14,692,982** | **0** | **0** | **0** | **0** | **0** | **0** | **3,575,000** | **0** | **18,267,982** |
| **Total** | | **30,535,438** | **13,376,003** | **3,034,366** | **36,699,250** | **1,988,048** | **0** | **0** | **141,223,797** | **0** | **226,856,902** |

**Inversión Pública Consolidada por Sector**
**Asentamientos y Obras Públicas**
**Octubre - Diciembre 2011**

| Sectores | | Capítulos | | | | | | | | | Total |
|---|---|---|---|---|---|---|---|---|---|---|---|
| | | 1000 | 2000 | 3000 | 4000 | 5000 | 6000 | 7000 | 8000 | 9000 | |
| | **SECTOR CENTRAL** | | | | | | | | | | |
| DA | Secretaría de Asentamientos y Obras Públicas | 1,057,529 | 211,784 | 4,370,198 | 0 | 40,083,331 | 84,814,665 | 376,507,787 | 0 | 0 | 507,045,294 |
| | | **1,057,529** | **211,784** | **4,370,198** | **0** | **40,083,331** | **84,814,665** | **376,507,787** | **0** | **0** | **507,045,294** |
| | **SECTOR AUXILIAR** | | | | | | | | | | |
| E6 | I N V I T A B | 1,619,455 | 54,467 | 331,031 | 44,972,767 | 0 | 0 | 0 | 5,000,442 | 0 | 51,978,162 |
| F8 | Instituto Tabasqueño de la Infraestructura Física Educativa | 0 | 0 | 0 | 0 | 0 | 0 | 0 | 0 | 0 | 0 |
| H8 | Coordinación Estatal para la Regulación de la Tenencia de la Tierra | 0 | 0 | 0 | 0 | 16,990 | 0 | 0 | 0 | 0 | 16,990 |
| M4 | Junta Estatal de Caminos | 502,357 | 752,688 | 609,181 | 749,124 | 0 | 0 | 0 | 0 | 0 | 2,613,351 |
| M8 | CEMATAB | 0 | 62,366 | 144,004 | 0 | 0 | 0 | 0 | 0 | 0 | 206,370 |
| | | **2,121,813** | **869,521** | **1,084,216** | **45,721,891** | **16,990** | **0** | **0** | **5,000,442** | **0** | **54,814,873** |
| **Total** | | **3,179,342** | **1,081,305** | **5,454,414** | **45,721,891** | **40,100,321** | **84,814,665** | **376,507,787** | **5,000,442** | **0** | **561,860,167** |

**Inversión Pública Consolidada por Sector**
**Asentamientos y Obras Públicas**
**Enero - Diciembre 2011**

| Sectores | | Capítulos | | | | | | | | | Total |
|---|---|---|---|---|---|---|---|---|---|---|---|
| | | 1000 | 2000 | 3000 | 4000 | 5000 | 6000 | 7000 | 8000 | 9000 | |
| | **SECTOR CENTRAL** | | | | | | | | | | |
| DA | Secretaría de Asentamientos y Obras Públicas | 3,518,313 | 353,965 | 6,704,532 | 0 | 49,466,804 | 206,761,314 | 800,740,370 | 0 | 0 | 1,067,545,298 |
| | | **3,518,313** | **353,965** | **6,704,532** | **0** | **49,466,804** | **206,761,314** | **800,740,370** | **0** | **0** | **1,067,545,298** |
| | **SECTOR AUXILIAR** | | | | | | | | | | |
| E6 | I N V I T A B | 4,279,942 | 890,147 | 3,490,330 | 94,852,767 | 0 | 3,366,758 | 0 | 7,316,759 | 0 | 114,196,704 |
| F8 | Instituto Tabasqueño de la Infraestructura Física Educativa | 0 | 0 | 0 | 0 | 0 | 0 | 0 | 0 | 0 | 0 |
| H8 | Coord. Estatal para la Regulación de la Tenencia de la Tierra | 0 | 323,516 | 29,608 | 0 | 16,990 | 0 | 0 | 0 | 0 | 370,114 |
| M4 | Junta Estatal de Caminos | 1,267,105 | 1,369,088 | 915,630 | 749,124 | 0 | 0 | 0 | 0 | 0 | 4,300,947 |
| M8 | CEMATAB | 0 | 120,337 | 259,618 | 0 | 0 | 0 | 0 | 0 | 0 | 379,955 |
| | | **5,547,047** | **2,703,088** | **4,695,187** | **95,601,891** | **16,990** | **3,366,758** | **0** | **7,316,759** | **0** | **119,247,720** |
| **Total** | | **9,065,360** | **3,057,053** | **11,399,719** | **95,601,891** | **49,483,794** | **210,128,073** | **800,740,370** | **7,316,759** | **0** | **1,186,793,019** |

**Inversión Pública Consolidada por Sector**
**Comunicaciones y Transportes**
**Octubre - Diciembre 2011**

| Sectores | | Capítulos | | | | | | | | | Total |
|---|---|---|---|---|---|---|---|---|---|---|---|
| | | 1000 | 2000 | 3000 | 4000 | 5000 | 6000 | 7000 | 8000 | 9000 | |
| | **SECTOR CENTRAL** | | | | | | | | | | |
| M2 | Secretaría de Comunicaciones y Transportes | 0 | 539,934 | 532,799 | 48,375,000 | 1,405,605 | 9,999,992 | 0 | 0 | 0 | 60,853,331 |
| | | **0** | **539,934** | **532,799** | **48,375,000** | **1,405,605** | **9,999,992** | **0** | **0** | **0** | **60,853,331** |
| | **SECTOR AUXILIAR** | | | | | | | | | | |
| M6 | CORAT | 0 | 0 | 743,552 | 0 | 0 | 0 | 0 | 0 | 0 | 743,552 |
| MB | Administración Portuaria Integral de Tabasco | 0 | 0 | 0 | 1,144,313 | 0 | 0 | 0 | 0 | 0 | 1,144,313 |
| | | **0** | **0** | **743,552** | **1,144,313** | **0** | **0** | **0** | **0** | **0** | **1,887,865** |
| **Total** | | **0** | **539,934** | **1,276,352** | **49,519,313** | **1,405,605** | **9,999,992** | **0** | **0** | **0** | **62,741,196** |

**Inversión Pública Consolidada por Sector**
**Comunicaciones y Transportes**
**Enero - Diciembre 2011**

| Sectores | | Capítulos | | | | | | | | | Total |
|---|---|---|---|---|---|---|---|---|---|---|---|
| | | 1000 | 2000 | 3000 | 4000 | 5000 | 6000 | 7000 | 8000 | 9000 | |
| | **SECTOR CENTRAL** | | | | | | | | | | |
| M2 | Secretaría de Comunicaciones y Transportes | 0 | 1,496,139 | 693,890 | 152,500,000 | 1,405,605 | 9,999,992 | 0 | 0 | 0 | 166,095,626 |
| | | **0** | **1,496,139** | **693,890** | **152,500,000** | **1,405,605** | **9,999,992** | **0** | **0** | **0** | **166,095,626** |
| | **SECTOR AUXILIAR** | | | | | | | | | | |
| M6 | CORAT | 0 | 199,726 | 2,994,246 | 0 | 56,724 | 0 | 0 | 0 | 0 | 3,250,697 |
| MB | Administración Portuaria Integral de Tabasco | 0 | 0 | 0 | 4,547,752 | 0 | 0 | 0 | 0 | 0 | 4,547,752 |
| | | **0** | **199,726** | **2,994,246** | **4,547,752** | **56,724** | **0** | **0** | **0** | **0** | **7,798,449** |
| **Total** | | **0** | **1,695,866** | **3,688,136** | **157,047,752** | **1,462,329** | **9,999,992** | **0** | **0** | **0** | **173,894,075** |

**Inversión Pública Consolidada por Sector**
**Desarrollo Económico**
**Octubre - Diciembre 2011**

| | Sectores | Capítulos | | | | | | | | | Total |
|---|---|---|---|---|---|---|---|---|---|---|---|
| | | 1000 | 2000 | 3000 | 4000 | 5000 | 6000 | 7000 | 8000 | 9000 | |
| | **SECTOR CENTRAL** | | | | | | | | | | |
| D2 | Secretaría de Desarrollo Económico | 0 | 776,949 | 784,002 | -940,000 | 22,200 | 0 | 32,198,251 | 3,149,831 | 0 | 35,991,233 |
| | | **0** | **776,949** | **784,002** | **-940,000** | **22,200** | **0** | **32,198,251** | **3,149,831** | **0** | **35,991,233** |
| | **SECTOR AUXILIAR** | | | | | | | | | | |
| D3 | Instituto para el Fomento de las Artesanías de Tabasco | 0 | 0 | 177,000 | 0 | 0 | 0 | 0 | 0 | 0 | 177,000 |
| D4 | Central de Abasto | 0 | 0 | 0 | 0 | 0 | 0 | 0 | 0 | 0 | 0 |
| D5 | Servicio Estatal de Empleo | 0 | 0 | 0 | 0 | 0 | 0 | 0 | 570,000 | 0 | 570,000 |
| | | **0** | **0** | **177,000** | **0** | **0** | **0** | **0** | **570,000** | **0** | **747,000** |
| | **Total** | **0** | **776,949** | **961,002** | **-940,000** | **22,200** | **0** | **32,198,251** | **3,719,831** | **0** | **36,738,233** |

**Inversión Pública Consolidada por Sector**
**Desarrollo Económico**
**Enero - Diciembre 2011**

| | Sectores | Capítulos | | | | | | | | | Total |
|---|---|---|---|---|---|---|---|---|---|---|---|
| | | 1000 | 2000 | 3000 | 4000 | 5000 | 6000 | 7000 | 8000 | 9000 | |
| | **SECTOR CENTRAL** | | | | | | | | | | |
| D2 | Secretaría de Desarrollo Económico | 0 | 1,470,568 | 2,957,347 | 410,000 | 46,978 | 0 | 171,207,434 | 4,275,260 | 0 | 180,367,588 |
| | | **0** | **1,470,568** | **2,957,347** | **410,000** | **46,978** | **0** | **171,207,434** | **4,275,260** | **0** | **180,367,588** |
| | **SECTOR AUXILIAR** | | | | | | | | | | |
| D3 | Instituto para el Fomento de las Artesanías de Tabasco | 0 | 402,807 | 965,394 | 0 | 0 | 276,274 | 0 | 0 | 0 | 1,644,475 |
| D4 | Central de Abasto | 0 | 0 | 0 | 0 | 0 | 0 | 0 | 0 | 0 | 0 |
| D5 | Servicio Estatal de Empleo | 0 | 0 | 0 | 0 | 0 | 0 | 0 | 9,861,556 | 0 | 9,861,556 |
| | | **0** | **402,807** | **965,394** | **0** | **0** | **276,274** | **0** | **9,861,556** | **0** | **11,506,030** |
| | **Total** | **0** | **1,873,375** | **3,922,741** | **410,000** | **46,978** | **276,274** | **171,207,434** | **14,136,816** | **0** | **191,873,618** |

**Inversión Pública Consolidada por Sector**
**Desarrollo Social**
**Octubre - Diciembre 2011**

| | Sectores | Capítulos | | | | | | | | | Total |
|---|---|---|---|---|---|---|---|---|---|---|---|
| | | 1000 | 2000 | 3000 | 4000 | 5000 | 6000 | 7000 | 8000 | 9000 | |
| | **SECTOR AUXILIAR** | | | | | | | | | | |
| DJ | Instituto para el Desarrollo Social del Estado de Tabasco | 1,415,166 | 2,577,968 | 3,635,597 | 148,018 | 20,000 | 43,432,995 | 0 | 74,765,658 | 0 | 125,995,402 |
| | | **1,415,166** | **2,577,968** | **3,635,597** | **148,018** | **20,000** | **43,432,995** | **0** | **74,765,658** | **0** | **125,995,402** |
| | **Total** | **1,415,166** | **2,577,968** | **3,635,597** | **148,018** | **20,000** | **43,432,995** | **0** | **74,765,658** | **0** | **125,995,402** |

## Inversión Pública Consolidada por Sector
## Desarrollo Social
## Enero - Diciembre 2011

| | Sectores | Capítulos | | | | | | | | | Total |
|---|---|---|---|---|---|---|---|---|---|---|---|
| | | 1000 | 2000 | 3000 | 4000 | 5000 | 6000 | 7000 | 8000 | 9000 | |
| | **SECTOR AUXILIAR** | | | | | | | | | | |
| DJ | Instituto para el Desarrollo Social del Estado de Tabasco | 4,277,176 | 7,276,737 | 10,319,414 | 148,018 | 34,201 | 101,099,398 | 0 | 105,168,716 | 0 | 228,323,660 |
| | | **4,277,176** | **7,276,737** | **10,319,414** | **148,018** | **34,201** | **101,099,398** | **0** | **105,168,716** | **0** | **228,323,660** |
| | **Total** | **4,277,176** | **7,276,737** | **10,319,414** | **148,018** | **34,201** | **101,099,398** | **0** | **105,168,716** | **0** | **228,323,660** |

## Inversión Pública Consolidada por Sector
## Educación, Cultura y Deporte
## Octubre - Diciembre 2011

| | Sectores | Capítulos | | | | | | | | | Total |
|---|---|---|---|---|---|---|---|---|---|---|---|
| | | 1000 | 2000 | 3000 | 4000 | 5000 | 6000 | 7000 | 8000 | 9000 | |
| | **SECTOR CENTRAL** | | | | | | | | | | |
| F2 | Secretaría de Educación | 3,325,917,713 | 31,358,197 | 118,311,656 | 42,442,770 | 140,506,021 | 182,773,258 | 0 | 10,000,000 | 0 | 3,851,309,614 |
| | | **3,325,917,713** | **31,358,197** | **118,311,656** | **42,442,770** | **140,506,021** | **182,773,258** | **0** | **10,000,000** | **0** | **3,851,309,614** |
| | **SECTOR AUXILIAR** | | | | | | | | | | |
| DB | Instituto de la Juventud y el Deporte | 380,614 | 452,855 | 179,888 | 6,801,771 | 0 | 0 | 0 | 9,646,832 | 0 | 17,461,959 |
| F4 | Instituto Estatal de Cultura | 693,324 | 703,292 | 113,400 | 330,000 | 0 | 0 | 0 | 2,186,730 | 0 | 4,026,745 |
| FA | Colegio de Bachilleres de Tabasco | 0 | 0 | 0 | 309,401,386 | 0 | 0 | 0 | 0 | 0 | 309,401,386 |
| FB | Consejo de Ciencia y Tecnología del Estado de Tabasco | 0 | 0 | 0 | 7,006,339 | 0 | 0 | 0 | 0 | 0 | 7,006,339 |
| FC | Instituto Tecnológico Superior de los Ríos | 0 | 0 | 0 | 14,086,509 | 0 | 0 | 0 | 0 | 0 | 14,086,509 |
| FD | Instituto Tecnológico Superior de Comalcalco | 0 | 0 | 0 | 17,942,606 | 0 | 0 | 0 | 0 | 0 | 17,942,606 |
| FE | Universidad Popular de la Chontalpa | 0 | 0 | 0 | 39,252,116 | 0 | 0 | 0 | 0 | 0 | 39,252,116 |
| FF | Instituto de Educación para Adultos | 11,844,918 | 3,126,031 | 5,233,860 | 16,363,537 | 0 | 0 | 0 | 16,297,608 | 0 | 52,865,953 |
| FG | Colegio de Educación Profesional Técnico del Estado de Tabasco | 32,359,453 | 873,311 | 100,556 | 4,742,915 | 515,254 | 0 | 0 | 0 | 0 | 38,591,489 |
| FH | Colegio de Estudios Científicos y Tecnológicos del Estado de Tabasco | 0 | 0 | 0 | 60,189,587 | 0 | 0 | 0 | 0 | 0 | 60,189,587 |
| FI | Universidad Tecnológica de Tabasco | 0 | 0 | 0 | 43,897,890 | 0 | 0 | 0 | 0 | 0 | 43,897,890 |
| FJ | Universidad Juárez Autónoma de Tabasco | 0 | 0 | 0 | 480,746,204 | 0 | 0 | 0 | 0 | 0 | 480,746,204 |
| FK | Instituto Tecnológico Superior de la Región Sierra | 0 | 0 | 0 | 14,860,876 | 0 | 0 | 0 | 0 | 0 | 14,860,876 |
| FL | Instituto Tecnológico Superior de Macuspana | 0 | 0 | 0 | 14,676,402 | 0 | 0 | 0 | 0 | 0 | 14,676,402 |
| FM | Instituto Tecnológico Superior de Centla | 0 | 0 | 0 | 16,317,090 | 0 | 0 | 0 | 0 | 0 | 16,317,090 |
| FN | Instituto de Formación para el Trabajo | 0 | 0 | 0 | 8,069,222 | 0 | 0 | 0 | 0 | 0 | 8,069,222 |
| FP | Instituto Tecnológico Superior de Villa la Venta Huimanguillo | 0 | 0 | 0 | 10,556,138 | 0 | 0 | 0 | 0 | 0 | 10,556,138 |
| FR | Universidad Tecnológica del Usumacinta | 0 | 0 | 0 | 14,612,338 | 0 | 0 | 0 | 0 | 0 | 14,612,338 |
| FS | Universidad Intercultural del Estado de Tabasco | 0 | 0 | 0 | 19,306,326 | 0 | 0 | 0 | 0 | 0 | 19,306,326 |
| FT | Universidad Politécnica del Golfo de México | 0 | 0 | 0 | 7,110,894 | 0 | 0 | 0 | 0 | 0 | 7,110,894 |
| FU | Universidad Politécnica Mesoamericana | 0 | 0 | 0 | 6,879,949 | 0 | 0 | 0 | 0 | 0 | 6,879,949 |
| FV | Universidad Politécnica del Centro | 0 | 0 | 0 | 6,993,363 | 0 | 0 | 0 | 0 | 0 | 6,993,363 |
| FY | Museo Interactivo Papagayo | 0 | 0 | 0 | 510,000 | 0 | 0 | 0 | 0 | 0 | 510,000 |
| | | **45,278,309** | **5,155,489** | **5,627,704** | **1,120,653,456** | **515,254** | **0** | **0** | **28,131,170** | **0** | **1,205,361,381** |
| | **Total** | **3,371,196,022** | **36,513,686** | **123,939,359** | **1,163,096,226** | **141,021,275** | **182,773,258** | **0** | **38,131,170** | **0** | **5,056,670,995** |

**Inversión Pública Consolidada por Sector**
**Educación, Cultura y Deporte**
**Enero - Diciembre 2011**

| | Sectores | Capítulos | | | | | | | | | Total |
|---|---|---|---|---|---|---|---|---|---|---|---|
| | | 1000 | 2000 | 3000 | 4000 | 5000 | 6000 | 7000 | 8000 | 9000 | |
| | **SECTOR CENTRAL** | | | | | | | | | | |
| F2 | Secretaría de Educación | 8,186,175,262 | 65,462,902 | 207,265,509 | 72,352,163 | 152,220,698 | 261,024,893 | 0 | 64,383,830 | 0 | 9,008,885,256 |
| | | **8,186,175,262** | **65,462,902** | **207,265,509** | **72,352,163** | **152,220,698** | **261,024,893** | **0** | **64,383,830** | **0** | **9,008,885,256** |
| | **SECTOR AUXILIAR** | | | | | | | | | | |
| DB | Instituto de la Juventud y el Deporte | 658,666 | 4,047,854 | 4,183,732 | 34,167,823 | 0 | 858,125 | 0 | 12,223,167 | 0 | 56,139,368 |
| F4 | Instituto Estatal de Cultura | 1,931,771 | 3,959,984 | 4,842,889 | 470,000 | 0 | 0 | 0 | 13,992,641 | 0 | 25,197,284 |
| FA | Colegio de Bachilleres de Tabasco | 0 | 0 | 0 | 1,173,159,984 | 0 | 0 | 0 | 0 | 0 | 1,173,159,984 |
| FB | Consejo de Ciencia y Tecnología del Estado de Tabasco | 0 | 0 | 0 | 18,428,035 | 0 | 0 | 0 | 0 | 0 | 18,428,035 |
| FC | Instituto Tecnológico Superior de los Ríos | 0 | 0 | 0 | 45,215,033 | 0 | 0 | 0 | 0 | 0 | 45,215,033 |
| FD | Instituto Tecnológico Superior de Comalcalco | 0 | 0 | 0 | 64,049,322 | 0 | 0 | 0 | 0 | 0 | 64,049,322 |
| FE | Universidad Popular de la Chontalpa | 0 | 0 | 0 | 116,238,615 | 0 | 0 | 0 | 0 | 0 | 116,238,615 |
| FF | Instituto de Educación para Adultos | 28,314,762 | 6,187,229 | 13,695,153 | 47,703,958 | 0 | 0 | 0 | 36,379,473 | 0 | 132,280,575 |
| FG | Colegio de Educación Profesional Técnico del Estado de Tabasco | 82,588,260 | 1,950,007 | 176,784 | 15,614,832 | 676,907 | 0 | 0 | 0 | 0 | 101,006,789 |
| FH | Colegio de Estudios Científicos y Tecnológicos del Estado de Tabasco | 0 | 0 | 0 | 243,634,903 | 0 | 0 | 0 | 0 | 0 | 243,634,903 |
| FI | Universidad Tecnológica de Tabasco | 0 | 0 | 0 | 103,536,226 | 0 | 0 | 0 | 0 | 0 | 103,536,226 |
| FJ | Universidad Juárez Autónoma de Tabasco | 0 | 0 | 0 | 1,559,612,001 | 0 | 0 | 0 | 0 | 0 | 1,559,612,001 |
| FK | Instituto Tecnológico Superior de la Región Sierra | 0 | 0 | 0 | 44,390,857 | 0 | 0 | 0 | 0 | 0 | 44,390,857 |
| FL | Instituto Tecnológico Superior de Macuspana | 0 | 0 | 0 | 43,955,824 | 0 | 0 | 0 | 0 | 0 | 43,955,824 |
| FM | Instituto Tecnológico Superior de Centla | 0 | 0 | 0 | 41,901,946 | 0 | 0 | 0 | 0 | 0 | 41,901,946 |
| FN | Instituto de Formación para el Trabajo | 0 | 0 | 0 | 34,861,088 | 0 | 0 | 0 | 0 | 0 | 34,861,088 |
| FP | Instituto Tecnológico Superior de Villa la Venta Huimanguillo | 0 | 0 | 0 | 49,218,043 | 0 | 0 | 0 | 0 | 0 | 49,218,043 |
| FR | Universidad Tecnológica del Usumacinta | 0 | 0 | 0 | 29,574,564 | 0 | 0 | 0 | 0 | 0 | 29,574,564 |
| FS | Universidad Intercultural del Estado de Tabasco | 0 | 0 | 0 | 52,331,053 | 0 | 0 | 0 | 0 | 0 | 52,331,053 |
| FT | Universidad Politécnica del Golfo de México | 0 | 0 | 0 | 27,561,186 | 0 | 0 | 0 | 0 | 0 | 27,561,186 |
| FU | Universidad Politécnica Mesoamericana | 0 | 0 | 0 | 18,420,518 | 0 | 0 | 0 | 0 | 0 | 18,420,518 |
| FV | Universidad Politécnica del Centro | 0 | 0 | 0 | 19,617,241 | 0 | 0 | 0 | 0 | 0 | 19,617,241 |
| FY | Museo Interactivo Papagayo | 0 | 0 | 0 | 1,224,000 | 0 | 0 | 0 | 0 | 0 | 1,224,000 |
| | | **113,493,459** | **16,145,074** | **22,898,557** | **3,784,887,050** | **676,907** | **858,125** | **0** | **62,595,281** | **0** | **4,001,554,454** |
| | **Total** | **8,299,668,721** | **81,607,976** | **230,164,066** | **3,857,239,213** | **152,897,605** | **261,883,018** | **0** | **126,979,111** | **0** | **13,010,439,710** |

**Inversión Pública Consolidada por Sector**
**Fomento al Turismo**
**Octubre - Diciembre 2011**

| Sectores | | Capítulos | | | | | | | | | Total |
|---|---|---|---|---|---|---|---|---|---|---|---|
| | | 1000 | 2000 | 3000 | 4000 | 5000 | 6000 | 7000 | 8000 | 9000 | |
| | **SECTOR CENTRAL** | | | | | | | | | | |
| D6 | Secretaría de Turismo | 0 | 367,743 | 2,857,260 | 4,482,329 | 0 | 22,160,301 | 0 | 0 | 0 | 29,867,633 |
| | | **0** | **367,743** | **2,857,260** | **4,482,329** | **0** | **22,160,301** | **0** | **0** | **0** | **29,867,633** |
| **Total** | | **0** | **367,743** | **2,857,260** | **4,482,329** | **0** | **22,160,301** | **0** | **0** | **0** | **29,867,633** |

**Inversión Pública Consolidada por Sector**
**Fomento al Turismo**
**Enero - Diciembre 2011**

| Sectores | | Capítulos | | | | | | | | | Total |
|---|---|---|---|---|---|---|---|---|---|---|---|
| | | 1000 | 2000 | 3000 | 4000 | 5000 | 6000 | 7000 | 8000 | 9000 | |
| | **SECTOR CENTRAL** | | | | | | | | | | |
| D6 | Secretaría de Turismo | 1,001,350 | 3,004,211 | 10,430,688 | 15,598,835 | 44,544 | 52,251,498 | 0 | 3,000,000 | 0 | 85,331,126 |
| | | **1,001,350** | **3,004,211** | **10,430,688** | **15,598,835** | **44,544** | **52,251,498** | **0** | **3,000,000** | **0** | **85,331,126** |
| **Total** | | **1,001,350** | **3,004,211** | **10,430,688** | **15,598,835** | **44,544** | **52,251,498** | **0** | **3,000,000** | **0** | **85,331,126** |

**Inversión Pública Consolidada por Sector**
**Política y Gobierno**
**Octubre - Diciembre 2011**

| Sectores | | Capítulos | | | | | | | | | Total |
|---|---|---|---|---|---|---|---|---|---|---|---|
| | | 1000 | 2000 | 3000 | 4000 | 5000 | 6000 | 7000 | 8000 | 9000 | |
| | **SECTOR CENTRAL** | | | | | | | | | | |
| H2 | Secretaría de Gobierno | 0 | 81,737 | 18,306,518 | 0 | 377,182 | 1,555,228 | 0 | 0 | 0 | 20,320,665 |
| | | **0** | **81,737** | **18,306,518** | **0** | **377,182** | **1,555,228** | **0** | **0** | **0** | **20,320,665** |
| | **SECTOR AUXILIAR** | | | | | | | | | | |
| DC | Consejería Jurídica del Poder Ejecutivo | 0 | 0 | 0 | 0 | 0 | 0 | 0 | 0 | 0 | 0 |
| EB | Instituto Estatal de las Mujeres | 0 | 55,017 | 463,510 | 0 | 0 | 0 | 0 | 11,402,748 | 0 | 11,921,275 |
| H9 | Coordinación General de Apoyo al Desarrollo Municipal | 0 | 0 | 0 | 0 | 0 | 0 | 0 | 0 | 0 | 0 |
| HA | Coordinación General de Asuntos Religiosos | 0 | 550 | 85,538 | 0 | 0 | 0 | 0 | 0 | 0 | 86,088 |
| HE | Instituto Registral del Estado de Tabasco | 0 | 0 | 0 | 0 | 12,992 | 0 | 0 | 0 | 0 | 12,992 |
| N6 | Secretariado Ejecutivo de Seguridad Publica | 0 | 273,489 | 7,973,112 | 0 | 0 | 0 | 0 | 20,614,279 | 0 | 28,860,880 |
| T4 | Comisión Estatal de los Derechos Humanos | 0 | 0 | 0 | 0 | 0 | 0 | 0 | 0 | 0 | 0 |
| | | **0** | **329,056** | **8,522,160** | **0** | **12,992** | **0** | **0** | **32,017,027** | **0** | **40,881,235** |
| **Total** | | **0** | **410,793** | **26,828,678** | **0** | **390,174** | **1,555,228** | **0** | **32,017,027** | **0** | **61,201,900** |

**Inversión Pública Consolidada por Sector**
**Política y Gobierno**
**Enero - Diciembre 2011**

| | Sectores | Capítulos | | | | | | | | | Total |
|---|---|---|---|---|---|---|---|---|---|---|---|
| | | 1000 | 2000 | 3000 | 4000 | 5000 | 6000 | 7000 | 8000 | 9000 | |
| | **SECTOR CENTRAL** | | | | | | | | | | |
| H2 | Secretaría de Gobierno | 0 | 332,714 | 19,286,555 | 0 | 377,182 | 1,555,228 | 0 | 0 | 0 | 21,551,678 |
| | | **0** | **332,714** | **19,286,555** | **0** | **377,182** | **1,555,228** | **0** | **0** | **0** | **21,551,678** |
| | **SECTOR AUXILIAR** | | | | | | | | | | |
| DC | Consejería Jurídica del Poder Ejecutivo | 1,915,639 | 0 | 0 | 0 | 0 | 0 | 0 | 0 | 0 | 1,915,639 |
| EB | Instituto Estatal de las Mujeres | 0 | 55,017 | 463,510 | 0 | 0 | 0 | 0 | 14,487,481 | 0 | 15,006,008 |
| H6 | Coord. General de Comunicación Social y Relaciones Públicas | 0 | 0 | 0 | 0 | 0 | 0 | 0 | 0 | 0 | 0 |
| H9 | Coordinación General de Apoyo al Desarrollo Municipal | 0 | 0 | 0 | 0 | 0 | 0 | 0 | 0 | 0 | 0 |
| HA | Coordinación General de Asuntos Religiosos | 0 | 401,255 | 814,079 | 0 | 0 | 0 | 0 | 0 | 0 | 1,215,334 |
| HE | Instituto Registral del Estado de Tabasco | 0 | 0 | 0 | 0 | 12,992 | 0 | 0 | 0 | 0 | 12,992 |
| N6 | Secretariado Ejecutivo de Seguridad Publica | 0 | 273,489 | 11,912,220 | 0 | 269,300 | 0 | 0 | 24,117,454 | 0 | 36,572,463 |
| T4 | Comisión Estatal de los Derechos Humanos | 0 | 0 | 0 | 0 | 0 | 0 | 0 | 0 | 0 | 0 |
| | | **1,915,639** | **729,761** | **13,189,809** | **0** | **282,292** | **0** | **0** | **38,604,936** | **0** | **54,722,437** |
| | **Total** | **1,915,639** | **1,062,474** | **32,476,364** | **0** | **659,474** | **1,555,228** | **0** | **38,604,936** | **0** | **76,274,115** |

**Inversión Pública Consolidada por Sector**
**Procuración de Justicia**
**Octubre - Diciembre 2011**

| | Sectores | Capítulos | | | | | | | | | Total |
|---|---|---|---|---|---|---|---|---|---|---|---|
| | | 1000 | 2000 | 3000 | 4000 | 5000 | 6000 | 7000 | 8000 | 9000 | |
| | **SECTOR CENTRAL** | | | | | | | | | | |
| N2 | Procuraduría General de Justicia | 0 | 1,229,037 | 14,290 | 0 | 217,953 | 17,397,001 | 0 | 23,914,073 | 0 | 42,772,354 |
| | | **0** | **1,229,037** | **14,290** | **0** | **217,953** | **17,397,001** | **0** | **23,914,073** | **0** | **42,772,354** |
| | **Total** | **0** | **1,229,037** | **14,290** | **0** | **217,953** | **17,397,001** | **0** | **23,914,073** | **0** | **42,772,354** |

**Inversión Pública Consolidada por Sector**
**Procuración de Justicia**
**Enero - Diciembre 2011**

| | Sectores | Capítulos | | | | | | | | | Total |
|---|---|---|---|---|---|---|---|---|---|---|---|
| | | 1000 | 2000 | 3000 | 4000 | 5000 | 6000 | 7000 | 8000 | 9000 | |
| | **SECTOR CENTRAL** | | | | | | | | | | |
| N2 | Procuraduría General de Justicia | 0 | 1,543,878 | 14,290 | 0 | 232,527 | 26,457,928 | 0 | 53,591,559 | 0 | 81,840,181 |
| | | **0** | **1,543,878** | **14,290** | **0** | **232,527** | **26,457,928** | **0** | **53,591,559** | **0** | **81,840,181** |
| | **Total** | **0** | **1,543,878** | **14,290** | **0** | **232,527** | **26,457,928** | **0** | **53,591,559** | **0** | **81,840,181** |

**Inversión Pública Consolidada por Sector**
**Recursos Naturales y Protección Ambiental**
**Octubre - Diciembre 2011**

| Sectores | | Capítulos | | | | | | | | | Total |
|---|---|---|---|---|---|---|---|---|---|---|---|
| | | 1000 | 2000 | 3000 | 4000 | 5000 | 6000 | 7000 | 8000 | 9000 | |
| | **SECTOR CENTRAL** | | | | | | | | | | |
| DK | Secretaría de Recursos Naturales y Protección Ambiental | 0 | 175,454 | 0 | 0 | 259,628 | 0 | 0 | 24,336,978 | 0 | 24,772,061 |
| | | **0** | **175,454** | **0** | **0** | **259,628** | **0** | **0** | **24,336,978** | **0** | **24,772,061** |
| | **SECTOR AUXILIAR** | | | | | | | | | | |
| E4 | C E A S | 0 | 0 | 0 | 0 | 3,000,000 | 0 | 0 | 165,568,098 | 265,566 | 168,833,664 |
| EA | YUMKA | 22,723 | 1,292,979 | 202,489 | 0 | 0 | 0 | 0 | 0 | 0 | 1,518,191 |
| | | **22,723** | **1,292,979** | **202,489** | **0** | **3,000,000** | **0** | **0** | **165,568,098** | **265,566** | **170,351,855** |
| | **Total** | **22,723** | **1,468,433** | **202,489** | **0** | **3,259,628** | **0** | **0** | **189,905,076** | **265,566** | **195,123,916** |

**Inversión Pública Consolidada por Sector**
**Recursos Naturales y Protección Ambiental**
**Enero - Diciembre 2011**

| Sectores | | Capítulos | | | | | | | | | Total |
|---|---|---|---|---|---|---|---|---|---|---|---|
| | | 1000 | 2000 | 3000 | 4000 | 5000 | 6000 | 7000 | 8000 | 9000 | |
| | **SECTOR CENTRAL** | | | | | | | | | | |
| DK | Secretaría de Recursos Naturales y Protección Ambiental | 0 | 474,769 | 0 | 0 | 259,628 | 0 | 0 | 105,959,285 | 0 | 106,693,683 |
| | | **0** | **474,769** | **0** | **0** | **259,628** | **0** | **0** | **105,959,285** | **0** | **106,693,683** |
| | **SECTOR AUXILIAR** | | | | | | | | | | |
| E4 | C E A S | 0 | 0 | 0 | 0 | 3,000,000 | 4,375,729 | 0 | 202,827,663 | 1,131,834 | 211,335,226 |
| EA | YUMKA | 45,578 | 1,292,979 | 202,489 | 0 | 0 | 0 | 0 | 0 | 0 | 1,541,046 |
| | | **45,578** | **1,292,979** | **202,489** | **0** | **3,000,000** | **4,375,729** | **0** | **202,827,663** | **1,131,834** | **212,876,272** |
| | **Total** | **45,578** | **1,767,748** | **202,489** | **0** | **3,259,628** | **4,375,729** | **0** | **308,786,948** | **1,131,834** | **319,569,955** |

**Inversión Pública Consolidada por Sector**
**Salud, Seguridad y Asistencia Social**
**Octubre - Diciembre 2011**

| | Sectores | Capítulos | | | | | | | | | Total |
|---|---|---|---|---|---|---|---|---|---|---|---|
| | | 1000 | 2000 | 3000 | 4000 | 5000 | 6000 | 7000 | 8000 | 9000 | |
| | **SECTOR CENTRAL** | | | | | | | | | | |
| G2 | Secretaría de Salud | 1,220,849,390 | 136,892,448 | 75,958,647 | 1,458,264 | 4,305,935 | 0 | 47,579,680 | 904,943,484 | 0 | 2,391,987,849 |
| | | **1,220,849,390** | **136,892,448** | **75,958,647** | **1,458,264** | **4,305,935** | **0** | **47,579,680** | **904,943,484** | **0** | **2,391,987,849** |
| | **SECTOR AUXILIAR** | | | | | | | | | | |
| G4 | DIF | 24,139,156 | 54,049,996 | 3,846,023 | 40,419,409 | 33,047 | 1,758,959 | 0 | 1,710,867 | 0 | 125,957,456 |
| GC | Comisión Estatal de Conciliación y Arbitraje Médico | 0 | 0 | 0 | 0 | 0 | 0 | 0 | 0 | 0 | 0 |
| K9 | ISSET | 0 | 0 | 0 | 233,828,672 | 0 | 0 | 0 | 0 | 0 | 233,828,672 |
| | | **24,139,156** | **54,049,996** | **3,846,023** | **274,248,081** | **33,047** | **1,758,959** | **0** | **1,710,867** | **0** | **359,786,129** |
| | **Total** | **1,244,988,546** | **190,942,443** | **79,804,670** | **275,706,345** | **4,338,982** | **1,758,959** | **47,579,680** | **906,654,351** | **0** | **2,751,773,977** |

**Inversión Pública Consolidada por Sector**
**Salud, Seguridad y Asistencia Social**
**Enero - Diciembre 2011**

| | Sectores | Capítulos | | | | | | | | | Total |
|---|---|---|---|---|---|---|---|---|---|---|---|
| | | 1000 | 2000 | 3000 | 4000 | 5000 | 6000 | 7000 | 8000 | 9000 | |
| | **SECTOR CENTRAL** | | | | | | | | | | |
| G2 | Secretaría de Salud | 3,217,421,916 | 270,629,396 | 161,092,507 | 3,268,124 | 5,505,678 | 9,698,131 | 132,509,084 | 1,814,468,638 | 0 | 5,614,593,474 |
| | | **3,217,421,916** | **270,629,396** | **161,092,507** | **3,268,124** | **5,505,678** | **9,698,131** | **132,509,084** | **1,814,468,638** | **0** | **5,614,593,474** |
| | **SECTOR AUXILIAR** | | | | | | | | | | |
| G4 | DIF | 65,040,064 | 144,528,347 | 11,343,398 | 64,113,736 | 57,122 | 2,018,064 | 0 | 3,149,593 | 0 | 290,250,323 |
| GC | Comisión Estatal de Conciliación y Arbitraje Médico | 0 | 0 | 0 | 0 | 0 | 0 | 0 | 0 | 0 | 0 |
| K9 | ISSET | 0 | 0 | 0 | 436,866,668 | 0 | 0 | 0 | 0 | 0 | 436,866,668 |
| | | **65,040,064** | **144,528,347** | **11,343,398** | **500,980,405** | **57,122** | **2,018,064** | **0** | **3,149,593** | **0** | **727,116,992** |
| | **Total** | **3,282,461,980** | **415,157,743** | **172,435,904** | **504,248,529** | **5,562,800** | **11,716,195** | **132,509,084** | **1,817,618,231** | **0** | **6,341,710,466** |

**Inversión Pública Consolidada por Sector**
**Seguridad Pública**
**Octubre - Diciembre 2011**

| Sectores | | Capítulos | | | | | | | | | Total |
|---|---|---|---|---|---|---|---|---|---|---|---|
| | | 1000 | 2000 | 3000 | 4000 | 5000 | 6000 | 7000 | 8000 | 9000 | |
| | **SECTOR CENTRAL** | | | | | | | | | | |
| N4 | Secretaría de Seguridad Pública | 33,143,288 | 10,819,072 | 3,050,331 | 0 | 3,302,166 | 10,961,396 | 104,400 | 134,911,762 | 0 | 196,292,414 |
| | | **33,143,288** | **10,819,072** | **3,050,331** | **0** | **3,302,166** | **10,961,396** | **104,400** | **134,911,762** | **0** | **196,292,414** |
| **Total** | | **33,143,288** | **10,819,072** | **3,050,331** | **0** | **3,302,166** | **10,961,396** | **104,400** | **134,911,762** | **0** | **196,292,414** |

**Inversión Pública Consolidada por Sector**
**Seguridad Pública**
**Enero - Diciembre 2011**

| Sectores | | Capítulos | | | | | | | | | Total |
|---|---|---|---|---|---|---|---|---|---|---|---|
| | | 1000 | 2000 | 3000 | 4000 | 5000 | 6000 | 7000 | 8000 | 9000 | |
| | **SECTOR CENTRAL** | | | | | | | | | | |
| N4 | Secretaría de Seguridad Pública | 94,798,560 | 28,467,484 | 8,086,076 | 46,467,672 | 21,127,182 | 36,537,698 | 104,400 | 327,904,156 | 0 | 563,493,227 |
| | | **94,798,560** | **28,467,484** | **8,086,076** | **46,467,672** | **21,127,182** | **36,537,698** | **104,400** | **327,904,156** | **0** | **563,493,227** |
| **Total** | | **94,798,560** | **28,467,484** | **8,086,076** | **46,467,672** | **21,127,182** | **36,537,698** | **104,400** | **327,904,156** | **0** | **563,493,227** |

## Obra Pública
## Octubre - Diciembre 2011

| Dependencia | 1000 | 2000 | 3000 | 4000 | 5000 | 6000 | 7000 | 8000 | TOTAL |
|---|---|---|---|---|---|---|---|---|---|
| Secretaría de Turismo | 0 | 0 | 0 | 0 | 0 | 22,160,301 | 0 | 0 | 22,160,301 |
| Secretaría de Asentamientos y Obras Públicas. | 0 | 0 | 0 | 0 | 0 | 84,814,665 | 364,848,304 | 0 | 449,662,969 |
| Instituto para el Desarrollo Social del Estado de Tabasco | 0 | 0 | 0 | 0 | 0 | 43,432,995 | 0 | 74,765,658 | 118,198,653 |
| I N V I T A B | 0 | 0 | 0 | 0 | 0 | 0 | 0 | 5,000,442 | 5,000,442 |
| Secretaría de Educación | 0 | 0 | 0 | 0 | 0 | 182,773,258 | 0 | 10,000,000 | 192,773,258 |
| Universidad Intercultural del Estado de Tabasco | 0 | 0 | 0 | 7,746,866 | 0 | 0 | 0 | 0 | 7,746,866 |
| Secretaría de Salud | 0 | 0 | 0 | 0 | 0 | 0 | 0 | 78,539,303 | 78,539,303 |
| DIF | 0 | 0 | 0 | 0 | 0 | 1,758,959 | 0 | 0 | 1,758,959 |
| Secretaría de Gobierno | 0 | 0 | 0 | 0 | 0 | 1,555,228 | 0 | 0 | 1,555,228 |
| Secretaría de Administración y Finanzas | 0 | 0 | 0 | 0 | 0 | 101,310 | 0 | 0 | 101,310 |
| Secretaría de Comunicaciones y Transportes | 0 | 0 | 0 | 0 | 0 | 9,999,992 | 0 | 0 | 9,999,992 |
| Procuraduría General de Justicia | 0 | 417,249 | 14,290 | 0 | 0 | 17,397,001 | 0 | 0 | 17,828,541 |
| Secretaría de Seguridad Pública | 0 | 0 | 0 | 0 | 0 | 10,961,396 | 0 | 0 | 10,961,396 |
| **Total** | **0** | **417,249** | **14,290** | **7,746,866** | **0** | **374,955,104** | **364,848,304** | **168,305,403** | **916,287,217** |

## Obra Pública
## Enero - Diciembre 2011

| Dependencia | 1000 | 2000 | 3000 | 4000 | 5000 | 6000 | 7000 | 8000 | TOTAL |
|---|---|---|---|---|---|---|---|---|---|
| Instituto para el Fomento de las Artesanías de Tabasco | 0 | 0 | 0 | 0 | 0 | 276,274 | 0 | 0 | 276,274 |
| Secretaría de Turismo | 0 | 0 | 0 | 0 | 0 | 52,251,498 | 0 | 0 | 52,251,498 |
| Secretaría de Asentamientos y Obras Públicas | 95,684 | 103,795 | 2,370 | 0 | 0 | 206,761,314 | 755,466,662 | 0 | 962,429,825 |
| Instituto de la Juventud y el Deporte | 0 | 0 | 0 | 0 | 0 | 858,125 | 0 | 0 | 858,125 |
| Instituto para el Desarrollo Social del Estado de Tabasco | 0 | 0 | 0 | 0 | 0 | 101,099,398 | 0 | 105,168,716 | 206,268,114 |
| C E A S | 0 | 0 | 0 | 0 | 0 | 4,375,729 | 0 | 0 | 4,375,729 |
| I N V I T A B | 0 | 0 | 0 | 0 | 0 | 3,366,758 | 0 | 7,316,759 | 10,683,518 |
| Secretaría de Educación | 0 | 0 | 0 | 0 | 0 | 261,024,893 | 0 | 20,000,000 | 281,024,893 |
| Universidad Intercultural del Estado de Tabasco | 0 | 0 | 0 | 10,746,866 | 0 | 0 | 0 | 0 | 10,746,866 |
| Secretaría de Salud | 0 | 0 | 0 | 0 | 0 | 9,698,131 | 0 | 91,784,106 | 101,482,237 |
| DIF | 0 | 0 | 0 | 0 | 0 | 2,018,064 | 0 | 0 | 2,018,064 |
| Secretaría de Gobierno | 0 | 0 | 0 | 0 | 0 | 1,555,228 | 0 | 0 | 1,555,228 |
| Secretaría de Administración y Finanzas | 0 | 0 | 0 | 0 | 0 | 2,980,141 | 0 | 0 | 2,980,141 |
| Secretaría de Comunicaciones y Transportes | 0 | 0 | 0 | 0 | 0 | 9,999,992 | 0 | 0 | 9,999,992 |
| Procuraduría General de Justicia | 0 | 417,249 | 14,290 | 0 | 0 | 26,457,928 | 0 | 0 | 26,889,467 |
| Secretaría de Seguridad Pública | 0 | 0 | 0 | 0 | 0 | 36,537,698 | 0 | 0 | 36,537,698 |
| **Total** | **95,684** | **521,044** | **16,660** | **10,746,866** | **0** | **719,543,593** | **755,466,662** | **245,209,442** | **1,710,377,668** |

## Obra Pública por Fuente de Recursos
## Octubre - Diciembre 2011

| Dependencia | Estatal | FEIEF | Federal | Ramo Federal 11 | Ramo Federal 12 | Ramo Federal 20 | Ramo Federal 21 | Ramo Federal 23 | Ramo Federal 33 | Ramo Federal 36 | Ramo Federal 4 | Ramo Federal 6 | Total |
|---|---|---|---|---|---|---|---|---|---|---|---|---|---|
| DIF | 1,758,959 | 0 | 0 | 0 | 0 | 0 | 0 | 0 | 0 | 0 | 0 | 0 | 1,758,959 |
| I N V I T A B | 4,827,168 | 0 | 173,274 | 0 | 0 | 0 | 0 | 0 | 0 | 0 | 0 | 0 | 5,000,442 |
| Instituto para el Desarrollo Social del Estado de Tabasco | 0 | 0 | 0 | 0 | 0 | 0 | 0 | 0 | 80,815,824 | 0 | 0 | 37,382,829 | 118,198,653 |
| Procuraduría General de Justicia | 0 | 0 | 0 | 0 | 0 | 0 | 0 | 16,828,613 | 999,928 | 0 | 0 | 0 | 17,828,541 |
| Secretaría de Administración y Finanzas | 0 | 48,923 | 0 | 0 | 0 | 0 | 0 | 52,387 | 0 | 0 | 0 | 0 | 101,310 |
| Secretaría de Asentamientos y Obras Públicas | 70,584,665 | 0 | 0 | 0 | 0 | 5,000,000 | 0 | 364,848,304 | 9,230,000 | 0 | 0 | 0 | 449,662,969 |
| Secretaría de Comunicaciones y Transportes | 0 | 0 | 9,999,992 | 0 | 0 | 0 | 0 | 0 | 0 | 0 | 0 | 0 | 9,999,992 |
| Secretaría de Educación | 2,256,231 | 0 | 0 | 10,469,243 | 0 | 0 | 0 | 0 | 180,047,784 | 0 | 0 | 0 | 192,773,258 |
| Secretaría de Gobierno | 0 | 0 | 0 | 0 | 0 | 0 | 0 | 0 | 618,128 | 0 | 937,100 | 0 | 1,555,228 |
| Secretaría de Salud | 0 | 0 | 0 | 0 | 78,539,303 | 0 | 0 | 0 | 0 | 0 | 0 | 0 | 78,539,303 |
| Secretaría de Seguridad Pública | 0 | 0 | 373,796 | 0 | 0 | 0 | 0 | 0 | 2,029,884 | 8,557,716 | 0 | 0 | 10,961,396 |
| Secretaría de Turismo | 7,757,157 | 0 | 0 | 0 | 0 | 0 | 14,403,143 | 0 | 0 | 0 | 0 | 0 | 22,160,301 |
| Universidad Intercultural del Estado de Tabasco | 0 | 0 | 7,746,866 | 0 | 0 | 0 | 0 | 0 | 0 | 0 | 0 | 0 | 7,746,866 |
| **Total** | **87,184,180** | **48,923** | **18,293,927** | **10,469,243** | **78,539,303** | **5,000,000** | **14,403,143** | **381,729,304** | **273,741,548** | **8,557,716** | **937,100** | **37,382,829** | **916,287,217** |

## Obra pública por Fuente de Recursos
## Enero - Diciembre 2011

| Dependencia | Estatal | FEIEF | Federal | Ramo Federal 11 | Ramo Federal 12 | Ramo Federal 20 | Ramo Federal 21 | Ramo Federal 23 | Ramo Federal 33 | Ramo Federal 36 | Ramo Federal 4 | Ramo Federal 6 | Total |
|---|---|---|---|---|---|---|---|---|---|---|---|---|---|
| C E A S | 0 | 0 | 0 | 0 | 0 | 0 | 0 | 0 | 4,375,729 | 0 | 0 | 0 | 4,375,729 |
| DIF | 2,018,064 | 0 | 0 | 0 | 0 | 0 | 0 | 0 | 0 | 0 | 0 | 0 | 2,018,064 |
| I N V I T A B | 4,827,168 | 0 | 2,489,591 | 0 | 0 | 0 | 0 | 2,412,832 | 953,927 | 0 | 0 | 0 | 10,683,518 |
| Instituto de la Juventud y el Deporte | 0 | 0 | 770,179 | 87,947 | 0 | 0 | 0 | 0 | 0 | 0 | 0 | 0 | 858,125 |
| Instituto para el Desarrollo Social del Estado de Tabasco | 0 | 0 | 0 | 0 | 0 | 0 | 0 | 0 | 153,683,756 | 0 | 0 | 52,584,358 | 206,268,114 |
| Instituto para el Fomento de las Artesanías de Tabasco | 276,274 | 0 | 0 | 0 | 0 | 0 | 0 | 0 | 0 | 0 | 0 | 0 | 276,274 |
| Procuraduría General de Justicia | 0 | 0 | 0 | 0 | 0 | 0 | 0 | 25,889,539 | 999,928 | 0 | 0 | 0 | 26,889,467 |
| Secretaría de Administración y Finanzas | 0 | 1,303,709 | 0 | 0 | 0 | 0 | 0 | 1,676,432 | 0 | 0 | 0 | 0 | 2,980,141 |
| Secretaría de Asentamientos y Obras Públicas | 133,256,155 | 0 | 7,862,230 | 0 | 0 | 5,000,000 | 0 | 747,604,431 | 68,707,008 | 0 | 0 | 0 | 962,429,825 |
| Secretaría de Comunicaciones y Transportes | 0 | 0 | 9,999,992 | 0 | 0 | 0 | 0 | 0 | 0 | 0 | 0 | 0 | 9,999,992 |
| Secretaría de Educación | 13,944,643 | 0 | 0 | 10,859,470 | 0 | 0 | 0 | 0 | 256,220,779 | 0 | 0 | 0 | 281,024,893 |
| Secretaría de Gobierno | 0 | 0 | 0 | 0 | 0 | 0 | 0 | 0 | 618,128 | 0 | 937,100 | 0 | 1,555,228 |
| Secretaría de Salud | 9,698,131 | 0 | 0 | 0 | 91,784,106 | 0 | 0 | 0 | 0 | 0 | 0 | 0 | 101,482,237 |
| Secretaría de Seguridad Pública | 0 | 0 | 888,074 | 0 | 0 | 0 | 0 | 0 | 2,899,834 | 32,749,789 | 0 | 0 | 36,537,698 |
| Secretaría de Turismo | 21,503,018 | 0 | 0 | 0 | 0 | 0 | 30,748,480 | 0 | 0 | 0 | 0 | 0 | 52,251,498 |
| Universidad Intercultural del Estado de Tabasco | 0 | 0 | 10,746,866 | 0 | 0 | 0 | 0 | 0 | 0 | 0 | 0 | 0 | 10,746,866 |
| **Total** | **185,523,454** | **1,303,709** | **32,756,932** | **10,947,417** | **91,784,106** | **5,000,000** | **30,748,480** | **777,583,235** | **488,459,088** | **32,749,789** | **937,100** | **52,584,358** | **1,710,377,668** |

# EJECUCION DE INGRESOS Y EGRESOS

## Ingresos Totales
## Enero - Diciembre 2011

| Concepto | Presupuesto autorizado | | Ejercido | | Acum. Vs Pres |
|---|---|---|---|---|---|
| | Inicial | Final | Trimestre | Acumulado | |
| | **31,902,204,013** | **39,698,464,099** | **12,281,104,742** | **39,667,074,059** | **100.0** |
| **Estatales** | **2,404,538,036** | **3,064,224,887** | **814,551,592** | **3,064,224,887** | **7.7** |
| Impuestos | 1,864,224,072 | 2,397,071,596 | 671,779,733 | 2,397,071,596 | 100.0 |
| Derechos | 479,310,546 | 593,037,200 | 133,046,616 | 593,037,200 | 100.0 |
| Productos | 8,747,460 | 13,523,034 | 8,165,689 | 13,523,034 | 100.0 |
| Aprovechamientos | 52,255,958 | 60,593,057 | 1,559,554 | 60,593,057 | 100.0 |
| **Federales** | **14,979,033,026** | **16,246,466,595** | **4,190,249,867** | **16,246,466,595** | **41.0** |
| Participaciones Federales | 14,979,033,026 | 16,246,466,595 | 4,190,249,867 | 16,246,466,595 | |
| **Ramo 33** | **10,500,330,740** | **11,166,230,977** | **2,748,480,105** | **11,166,230,977** | **28.1** |
| **FIES** | **0** | **0** | **0** | **0** | **0.0** |
| **FEIEF** | **0** | **255,486,087** | **203,530,641** | **255,486,087** | **0.6** |
| **Aportaciones Federales en Funciones Compartidas** | **4,018,302,211** | **5,945,870,116** | **2,434,602,208** | **5,945,870,116** | **15.0** |
| **Transferencias, Asignaciones, Subsidios y otras Ayudas** | **0** | **131,935,691** | **61,652,663** | **131,935,691** | **0.3** |
| **Ingresos derivados de Financiamiento** | **0** | **747,604,431** | **240,113,719** | **747,604,431** | **1.9** |
| **Otros Ingresos Financieros (Estímulo Fiscal)** | **0** | **0** | **150,463,491** | **150,463,491** | **0.4** |
| **Refrendos** | **0** | **2,140,645,314** | **1,437,460,455** | **1,958,791,784** | **4.9** |

## Impuestos
## Enero - Diciembre 2011

| Concepto | Presupuesto autorizado | | Recaudado | | Acum. Vs Pres |
|---|---|---|---|---|---|
| | Inicial | Actual | 4to. Trimestre | Acumulado | |
| | **1,864,224,072** | **2,397,071,596** | **671,779,733** | **2,397,071,596** | **100.0** |
| Honorarios por Aactividades Profesionales y Ejercicios Lucrativos no gravados por la Ley del IVA. | 5,959,677 | 6,587,322 | 1,536,161 | 6,587,322 | 100.0 |
| Loterias, Rifas, Sorteos y Cconcursos de toda clase. | 7,826,317 | 8,653,018 | 2,763,527 | 8,653,018 | 100.0 |
| Empresarial a Tasa Única de Personas Físicas del Régimen de Pequeños Contribuyentes | 6,849,987 | 14,291,295 | 4,286,292 | 14,291,295 | 100.0 |
| Sobre la Renta de Personas Físicas del Régimen de Pequeños Contribuyentes | 9,930,797 | 40,265,883 | 21,142,050 | 40,265,883 | 100.0 |
| Sobre la Renta de Personas Físicas del Régimen Intermedio | 10,836,882 | 6,820,683 | 1,661,387 | 6,820,683 | 100.0 |
| Sobre la Renta por la Enajenación de Bienes Inmuebles | 10,878,569 | 21,577,087 | 3,675,636 | 21,577,087 | 100.0 |
| Vehicular Estatal | 271,371,870 | 258,888,683 | 13,232,138 | 258,888,683 | 100.0 |
| Traslado de Dominio de Bienes Muebles Usados | 19,062,398 | 17,330,182 | 4,083,385 | 17,330,182 | 100.0 |
| Actos, Contratos e Instrumentos Notariales | 33,217,605 | 33,817,619 | 9,475,472 | 33,817,619 | 100.0 |
| Prestación de Servicios de Hospedaje | 11,016,000 | 13,409,891 | 3,696,282 | 13,409,891 | 100.0 |
| Sobre la Producción y Servicios por la Venta Final al Público en General de Gasolina y Diesel | 399,477,229 | 520,703,623 | 132,963,841 | 520,703,623 | 100.0 |
| Al Valor Agregado de Personas Físicas del Régimen de Pequeños Contribuyentes | 19,986,903 | 40,494,809 | 9,802,638 | 40,494,809 | 100.0 |
| Sobre Automóviles Nuevos | 71,537,587 | 81,871,559 | 23,299,224 | 81,871,559 | 100.0 |
| Fondo de Compensación del ISAN | 29,725,129 | 30,821,981 | 7,705,497 | 30,821,981 | 100.0 |
| Impuesto sobre Nóminas y Asimilables | 907,362,738 | 1,175,493,652 | 404,403,685 | 1,175,493,652 | 100.0 |
| Accesorios de Impuestos | 16,069,010 | 22,485,279 | 8,016,380 | 22,485,279 | 100.0 |
| Impuestos no Comprendidos en las Fracciones de la Ley de Ingresos Causados en Ejercicios Fiscales Anteriores Pendientes de Liquidación o Pago | 33,115,374 | 103,559,030 | 20,036,137 | 103,559,030 | 100.0 |

## Derechos
## Enero - Diciembre 2011

| Concepto | Presupuesto autorizado | | Recaudado | | Acum. Vs Pres |
|---|---|---|---|---|---|
| | Inicial | Actual | 4to. Trimestre | Acumulado | |
| | **479,310,546** | **593,037,200** | **133,046,616** | **593,037,200** | **100.0** |
| Derechos por el uso, Goce, Aprovechamiento o Explotación de Bienes de Dominio Público | 12,292 | 13,206 | 251 | 13,206 | 100.0 |
| Servicios Prestados por la Secretaría de Gobierno, Relacionados con: | 96,907,822 | 74,719,283 | 19,083,880 | 74,719,283 | 100.0 |
| Servicios Prestados con la Secretaría de Seguridad Pública | 60,610,833 | 70,298,801 | 15,218,841 | 70,298,801 | 100.0 |
| Servicios Prestados por la Secretaría de Administración y Finanzas Relacionados con: | 176,066,240 | 245,820,677 | 42,948,913 | 245,820,677 | 100.0 |
| Servicios Prestados por la Secretaría de Educación del Estado | 4,696,781 | 4,513,711 | 727,268 | 4,513,711 | 100.0 |
| Servicios Prestados por la Secretaría de Rec. Naturales y Protección Ambiental | 1,830,000 | 2,445,414 | 554,526 | 2,445,414 | 100.0 |
| Servicios Prestados por la Procuraduría General de Justicia del Estado | 150,000 | 17,010 | 17,010 | 17,010 | 100.0 |
| Servicios Prestados por la Secretaría de Desarrollo Económico | 50,000 | 2,722 | 454 | 2,722 | 100.0 |
| Servicios Prestados por la Secretaría de Comunicaciones y Transportes | 16,666,046 | 22,299,778 | 3,279,358 | 22,299,778 | 100.0 |
| Búsqueda en los Archivos, Legalización de Firmas, Expedición de Certificaciones, Constancias y Copias Certificadas | 15,271,447 | 13,159,941 | 2,115,820 | 13,159,941 | 100.0 |
| Servicios Prestados por el H. Tribunal Superior de Justicia del Estado | 1,159,445 | 1,043,875 | 245,457 | 1,043,875 | 100.0 |
| Servicios Prestados por la Secretaría de Desarrollo Agropecuario, Forestal y Pesca | 1,729,500 | 2,281,143 | 0 | 2,281,143 | 100.0 |
| Servicios Prestados por la Secretaría de Turismo | 21,696,900 | 13,889,941 | 0 | 13,889,941 | 100.0 |
| Servicios Prestados por la Secretaría de Asentamientos y Obras Públicas | 11,223,011 | 5,564,917 | 933,152 | 5,564,917 | 100.0 |
| Servicios Prestados por la Secretaría de Salud | 42,184,454 | 41,413,018 | 4,902,302 | 41,413,018 | 100.0 |
| Servicios Prestados por el Instituto de la Juventud y el Deporte de Tabasco | 1,076,800 | 954,362 | 287,600 | 954,362 | 100.0 |
| Servicios Prestados por el Centro de Interpretación y Convivencia con la Naturaleza Yumká | 12,150,000 | 719,224 | 0 | 719,224 | 100.0 |
| Servicios Prestados por el Sistema para el Desarrollo Integral de la Familia Dif | 10,026,667 | 11,955,944 | 2,841,176 | 11,955,944 | 100.0 |
| Accesorios de Derechos | 5,802,308 | 22,149,761 | 5,992,272 | 22,149,761 | 100.0 |
| Otros Derechos | 0 | 59,774,472 | 33,898,336 | 59,774,472 | 100.0 |

## Productos
## Enero - Diciembre 2011

| Concepto | Presupuesto Autorizado | | Recaudado | | Acum. Vs Pres |
|---|---|---|---|---|---|
| | Inicial | Actual | 4to. Trimestre | Acumulado | |
| | **8,747,460** | **13,523,034** | **8,165,689** | **13,523,034** | **100.0** |
| Intereses por Productos de Capital y Valores del Estado | 7,964,806 | 11,942,581 | 7,321,291 | 11,942,581 | **100.0** |
| Arrendamiento, Explotación o Enajenación de Bienes Muebles e Inmuebles del Estado | 575,534 | 1,580,453 | 844,399 | 1,580,453 | **100.0** |
| Otros no Especificados en los Conceptos Anteriores | 207,120 | 0 | 0 | 0 | **0.0** |
| Productos no Comprendidos en las Fracciones de la Ley de Ingresos Causados en Ejercicios Fiscales Anteriores Pendientes de Liquidación o Pago | 0 | 0 | 0 | 0 | **0.0** |

## Aprovechamientos
## Enero - Diciembre 2011

| Concepto | Presupuesto Autorizado | | Recaudado | | Acum. Vs Pres |
|---|---|---|---|---|---|
| | Inicial | Actual | 4to. Trimestre | Acumulado | |
| | **52,255,958** | **60,593,057** | **1,559,554** | **60,593,057** | **100.0** |
| Multas | 31,520,745 | 27,879,643 | 6,777,367 | 27,879,643 | 100.0 |
| Indemnizaciones | 2,677,773 | 2,162,809 | 718,403 | 2,162,809 | 100.0 |
| Reintegros | 3,256,781 | 2,283,829 | 234,558 | 2,283,829 | 100.0 |
| Aprovechamientos provenientes de Obras Públicas | 12,705,150 | 10,410,792 | 2,871,645 | 10,410,792 | 100.0 |
| Accesorios de Aprovechamientos | 10,289 | 877,694 | 292,629 | 877,694 | 100.0 |
| Otros Aprovechamientos | 2,085,220 | 16,978,290 | -9,335,048 | 16,978,290 | 100.0 |

## Ingresos Federales
## Enero - Diciembre 2011

| Concepto | Presupuesto Autorizado | | Recaudado | | Acum. Vs Pres |
|---|---|---|---|---|---|
| | Inicial | Actual | 4to. Trimestre | Acumulado | |
| | **14,979,033,026** | **16,246,466,595** | **4,190,249,867** | **16,246,466,595** | **100.0** |
| Participaciones Federales (Ramo 28) | 14,979,033,026 | 16,246,466,595 | 4,190,249,867 | 16,246,466,595 | 100.0 |

## Aportaciones Federales en Funciones Compartidas
## Enero - Diciembre 2011

| Concepto | Presupuesto Autorizado | | Recaudado | | Acum. Vs Pres |
|---|---|---|---|---|---|
| | Inicial | Actual | 4to. Trimestre | Acumulado | |
| | **4,018,302,211** | **5,945,870,116** | **2,434,602,208** | **5,945,870,116** | **100.0** |
| ESTIMADO INICIAL | 4,018,302,211 | 5,945,870,116 | 0 | 0 | |
| Convenio de Desarrollo Agropecuario | 0 | 1,175,415 | 49 | 1,175,415 | 100.0 |
| Convenio de Infraestructura | 0 | 534,801,052 | 380,161,427 | 534,801,052 | 100.0 |
| Conv. de Educación | 0 | 3,213,838,074 | 1,493,105,108 | 3,213,838,074 | 100.0 |
| Convenio de Salud | 0 | 1,813,720,626 | 419,418,272 | 1,813,720,626 | 100.0 |
| Convenio de Seguridad Pública | 0 | 205,034,309 | 81,873,274 | 205,034,309 | 100.0 |
| Convenio de Turismo | 0 | 40,623,914 | -8,601,097 | 40,623,914 | 100.0 |
| Convenio de Modernización Administrativa | 0 | 13,485,164 | 13,485,065 | 13,485,164 | 100.0 |
| Conv. de Des. Económico | 0 | 3,225,365 | 2,853,285 | 3,225,365 | 100.0 |
| Convenio CAPUFE | 0 | 16,495,745 | 4,187,170 | 16,495,745 | 100.0 |
| Convenio de Asistencia Social | 0 | 19,545,386 | 6,773,864 | 19,545,386 | 100.0 |
| Convenios de Medio Ambiente y Recursos Naturales | 0 | 65,687,955 | 31,125,100 | 65,687,955 | 100.0 |
| Convenios de Aportaciones Municipales | 0 | 10,220,671 | 10,220,671 | 10,220,671 | 100.0 |
| Convenios de Cultura | 0 | 8,016,440 | 19 | 8,016,440 | 100.0 |

## Ramo 33
## Enero - Diciembre 2011

| Concepto | Presupuesto Autorizado | | Recaudado | | Acum. Vs Pres |
|---|---|---|---|---|---|
| | Inicial | Actual | 4to. Trimestre | Acumulado | |
| | **10,500,330,740** | **11,166,230,977** | **2,748,480,105** | **11,166,230,977** | **100.0** |
| **RECURSOS 2011** | **10,500,330,740** | **11,124,641,755** | **2,727,419,077** | **11,124,641,755** | **100.0** |
| Fondo de Aportaciones para la Educación Básica y Normal | 5,713,277,624 | 6,002,646,372 | 1,660,654,508 | 6,002,646,372 | 100.0 |
| Fondo de Aportaciones para Servicios de Salud | 1,511,840,365 | 1,687,646,747 | 474,326,577 | 1,687,646,747 | 100.0 |
| Fondo de Aportaciones para Infraestructura Social Estatal | 153,098,788 | 153,332,192 | 16,519,712 | 153,332,192 | 100.0 |
| Fondo de Aportaciones para Infraestructura Social Municipal | 1,100,500,000 | 1,100,518,048 | 110,051,803 | 1,100,518,048 | 100.0 |
| Fondo de Aportaciones para el Fortalecimiento de los Municipios | 846,372,339 | 945,146,230 | 236,286,665 | 945,146,230 | 100.0 |
| Fondo de Aportaciones Múltiples para la Asistencia Social | 152,042,527 | 153,321,716 | 38,478,150 | 153,321,716 | 100.0 |
| Fondo de Aport. Múltiples para la Infraestructura Educativa Basica | 115,035,364 | 132,017,334 | 1,498 | 132,017,334 | 100.0 |
| Fondo de Aport. Múltiples para la Infraestructura Educativa Superior | 105,217,718 | 136,568,308 | 3,360,232 | 136,568,308 | 100.0 |
| Fondo de Aport. para la Educación Tecnologica (FAETA Tecnológico) | 74,237,852 | 83,129,430 | 27,460,053 | 83,129,430 | 100.0 |
| Fondo de Aport. para la Educación de Adultos (FAETA IEAT) | 53,001,183 | 59,561,660 | 17,159,564 | 59,561,660 | 100.0 |
| Fondo de Aport. para la Seguridad Pública de las Entidades y DF | 163,255,498 | 167,311,576 | 17,488,736 | 167,311,576 | 100.0 |
| Fondo para el Fortalecimiento de las Entidades Federativas (Antes Ramo General 39 PAFEF) | 512,451,482 | 503,442,143 | 125,631,578 | 503,442,143 | 100.0 |
| **RECURSOS 2010** | **0** | **41,589,222** | **21,061,029** | **41,589,222** | **100.0** |
| Fondo de Aportaciones para la Educación Básica y Normal | | 9,667,768 | 9,465,050 | 9,667,768 | 100.0 |
| Fondo de Aportaciones para Servicios de Salud | 0 | 9,712,591 | 3,388,779 | 9,712,591 | 100.0 |
| Fondo de Aportaciones para Infraestructura Social Estatal | 0 | 577,782 | 218,273 | 577,782 | 100.0 |
| Fondo de Aportaciones para el Fortalecimiento de los Municipios | 0 | 0 | 0 | 0 | 0.0 |
| Fondo de Aportaciones Múltiples para la Asistencia Social | 0 | 5,666,527 | 274,852 | 5,666,527 | 100.0 |
| Fondo de Aport. Múltiples para la Infraestructura Educativa Basica | 0 | 876,258 | 26,065 | 876,258 | 100.0 |
| Fondo de Aport. Múltiples para la Infraestructura Educativa Superior | 0 | 1,196,968 | 52,102 | 1,196,968 | 100.0 |
| Fondo de Aport. para la Educación Tecnologica (FAETA Tecnológico) | 0 | 350,518 | 201 | 350,518 | 100.0 |
| Fondo de Aport. para la Educación de Adultos (FAETA IEAT) | 0 | 4,595 | 1,205 | 4,595 | 100.0 |
| Fondo de Aport. para la Seguridad Pública de las Entidades y DF | 0 | 1,287,686 | 224,399 | 1,287,686 | 100.0 |
| Fondo para el Fortalecimiento de las Entidades Federativas (FAFEF) | 0 | 12,248,530 | 7,410,104 | 12,248,530 | 100.0 |

## F I E S
## Enero - Diciembre 2011

| Concepto | Presupuesto autorizado | | Recaudado | | Acum. Vs Pres |
|---|---|---|---|---|---|
| | Inicial | Actual | 4to. Trimestre | Acumulado | |
| | **0** | **0** | **0** | **0** | **0.0** |
| Fideicomiso para la Infraestructura en los Estados (FIES 2008) | 0 | 0 | 0 | 0 | 0.0 |

## FEIEF
## Enero - Diciembre 2011

| Concepto | Presupuesto Autorizado | | Recaudado | | Acum. Vs Pres |
|---|---|---|---|---|---|
| | Inicial | Actual | 4to. Trimestre | Acumulado | |
| | **0** | **255,486,087** | **203,530,641** | **255,486,087** | **100.0** |
| Fondo General de Participaciones | 0 | 237,612,661 | 187,470,743 | 237,612,661 | 100.0 |
| Fondo de Fomento Municipal | 0 | 6,264,190 | 4,676,131 | 6,264,190 | 100.0 |
| Fondo de Fiscalización | 0 | 11,316,051 | 11,179,825 | 11,316,051 | 100.0 |
| FEIEF Productos Financieros 2009 | 0 | 76,784 | 17,132 | 76,784 | 100.0 |
| FEIEF Productos Financieros 2011 | 0 | 216,400 | 186,810 | 216,400 | 100.0 |

## Transferencias, Asiganciones, Subsidios y otras Ayudas
## Enero - Diciembre 2011

| Concepto | Presupuesto Autorizado | | Recaudado | | Acum. Vs Pres |
|---|---|---|---|---|---|
| | Inicial | Actual | 4to. Trimestre | Acumulado | |
| | **0** | **131,935,691** | **61,652,663** | **131,935,691** | **100.0** |
| Productos Financieros de Recursos recibidos en Años Anteriores | 0 | 17,285,816 | 12,397,749 | 17,285,816 | 100.0 |
| Fondo Metropolitano 2011 | 0 | 45,280,249 | 11,666,104 | 45,280,249 | 100.0 |
| Fondo de Pavimentación y Espacios Deportivos para Mpios. | 0 | 39,725,383 | 7,944,567 | 39,725,383 | 100.0 |
| Fondo p/la Accesibilidad en el Transporte Púb. p/las Personas c/Discapacidad | 0 | 9,644,243 | 9,644,243 | 9,644,243 | 100.0 |
| Subsidio para la Policía Acreditable (SPA) 2011 | 0 | 20,000,000 | 20,000,000 | 20,000,000 | 100.0 |

## Aportaciones Municipales
## Enero - Diciembre 2011

| Concepto | Presupuesto Autorizado | | Recaudado | | Acum. Vs Pres |
|---|---|---|---|---|---|
| | Inicial | Actual | 4to. Trimestre | Acumulado | |
| | **0** | **0** | **0** | **0** | **0.0** |
| Municipio del Centro (Productos financieros) | 0 | 0 | 0 | 0 | 0.0 |

**Refrendos**

**Enero - Diciembre 2011**

| Concepto | Presupuesto autorizado | | Recaudado | | Acum. Vs Pres |
|---|---|---|---|---|---|
| | Inicial | Actual | 4to. Trimestre | Acumulado | |
| | 0 | 2,140,645,314 | 1,057,419,580 | 1,958,791,784 | 91.5 |
| Poder Judicial | 0 | 282,423 | 282,423 | 282,423 | 100.0 |
| C E A S | 0 | 34,667,466 | 84,034 | 34,667,466 | 100.0 |
| Colegio de Educación Profesional Técnica del Estado de Tabasco | 0 | 2,968,173 | 2,618,173 | 2,968,173 | 100.0 |
| Colegio de Estudios Científicos y Tecnológicos del Estado de Tabasco | 0 | 15,215,506 | 15,215,506 | 15,215,506 | 100.0 |
| Consejería Jurídica del Poder Ejecutivo | 0 | 1,915,639 | 1,915,639 | 1,915,639 | 100.0 |
| Consejo de Ciencia y Tecnología del Estado de Tabasco | 0 | 2,002,897 | 0 | 2,002,897 | 100.0 |
| DIF | 0 | 46,967,140 | 31,003,835 | 46,967,140 | 100.0 |
| I N V I T A B | 0 | 7,101,808 | 173,274 | 5,856,350 | 82.5 |
| Instituto de la Juventud y el Deporte | 0 | 770,179 | 0 | 770,179 | 100.0 |
| Instituto para el Desarrollo Social del Estado de Tabasco | 0 | 7,973,246 | 3,906,069 | 7,720,880 | 96.8 |
| Instituto de Educación para Adultos | 0 | 1,693,117 | 1,693,117 | 1,693,117 | 100.0 |
| Instituto de Formación para el Trabajo | 0 | 1,681,408 | 1,681,408 | 1,681,408 | 100.0 |
| Instituto para el Fomento de las Artesanias de Tabasco | 0 | 276,274 | 0 | 276,274 | 100.0 |
| Instituto Tecnológico Superior de Comalcalco | 0 | 4,274,684 | 4,274,684 | 4,274,684 | 100.0 |
| Instituto Tecnológico Superior de la Región Sierra | 0 | 4,581,270 | 4,581,270 | 4,581,270 | 100.0 |
| Instituto Tecnológico Superior de los Ríos | 0 | 3,274,714 | 3,274,714 | 3,274,714 | 100.0 |
| Instituto Tecnológico Superior de Villa la Venta Huimanguillo | 0 | 2,559,274 | 2,559,274 | 2,559,274 | 100.0 |
| Instituto de Seguridad Social del Estado de Tabasco | 0 | 96,838,459 | 53,471,076 | 96,838,459 | 100.0 |
| Procuraduría General de Justicia | 0 | 55,849,766 | 27,566,653 | 47,004,423 | 84.2 |
| Secretaría de Administración y Finanzas | 0 | 67,262,919 | 17,592,181 | 17,592,181 | 26.2 |
| Secretaría de Asentamientos y Obras Públicas | 0 | 87,481,073 | 9,230,000 | 76,711,073 | 87.7 |
| Secretaria de Desarrollo Agropecuario, Forestal y Pesca | 0 | 0 | 0 | 0 | 0.0 |
| Secretaría de Educación | 0 | 619,650,676 | 427,767,573 | 614,701,548 | 99.2 |
| Secretaría de Gobierno | 0 | 618,128 | 618,128 | 618,128 | 100.0 |
| Secretaría de Planeación y Desarrollo Social | 0 | 778,999 | 0 | 778,999 | 100.0 |
| Secretaría de Recursos Naturales y Protección Ambiental | 0 | 81,622,307 | 0 | 81,622,307 | 100.0 |
| Secretaría de Salud | 0 | 682,753,731 | 292,790,236 | 586,768,212 | 85.9 |
| Secretaría de Seguridad Pública | 0 | 250,850,948 | 133,838,490 | 240,715,970 | 96.0 |
| Secretaría de Turísmo | 0 | 30,091,197 | 0 | 30,091,197 | 100.0 |
| Secretariado Ejecutivo de Seguridad Publica | 0 | 1,093,381 | 1,093,381 | 1,093,381 | 100.0 |
| Universidad Intercultural del Estado de Tabasco | 0 | 4,500,000 | 0 | 4,500,000 | 100.0 |
| Universidad Juarez Autónoma de Tabasco | 0 | 1,712,160 | 1,027,296 | 1,712,160 | 100.0 |
| Universidad Politécnica del Centro | 0 | 1,445,212 | -39,141 | 1,445,212 | 100.0 |
| Universidad Politécnica del Golfo de México | 0 | 3,170,623 | 3,170,623 | 3,170,623 | 100.0 |
| Universidad Popular de la Chontalpa | 0 | 7,293,011 | 7,293,011 | 7,293,011 | 100.0 |
| Universidad Tecnológica de Tabasco | 0 | 5,520,000 | 5,520,000 | 5,520,000 | 100.0 |
| Universidad Tecnológica del Usumacinta | 0 | 1,893,857 | 1,893,857 | 1,893,857 | 100.0 |
| Universidad Politécnica Mesoamericana | 0 | 2,013,651 | 1,322,797 | 2,013,651 | 100.0 |

## Gasto Público Consolidado por Sector
## Octubre - Diciembre 2011

| Sectores | Capítulos | | | | | | | | | Total |
|---|---|---|---|---|---|---|---|---|---|---|
| | 1000 | 2000 | 3000 | 4000 | 5000 | 6000 | 7000 | 8000 | 9000 | |
| Administración central | 176,552,696 | 101,671,256 | 318,663,666 | 126,021,862 | 18,941,060 | 101,310 | 3,602,278 | 1,667,418,333 | 53,450,359 | 2,466,422,821 |
| Agropecuario Forestal y Pesca | 53,814,131 | 6,728,409 | 7,901,287 | 18,696,020 | 1,532,421 | 0 | 0 | 15,680,465 | 0 | 104,352,732 |
| Asentamientos y Obras Públicas | 91,770,481 | 3,285,235 | 17,511,249 | 45,721,891 | 40,278,371 | 84,814,665 | 376,587,665 | 5,000,442 | 0 | 664,969,999 |
| Comunicaciones y Transportes | 24,526,261 | 1,436,596 | 3,396,332 | 49,519,313 | 1,405,605 | 9,999,992 | 0 | 0 | 0 | 90,284,100 |
| Desarrollo Económico | 17,104,022 | 2,056,071 | 5,704,512 | -640,676 | 22,200 | 0 | 32,198,251 | 3,719,831 | 0 | 60,164,211 |
| Desarrollo Social | 24,587,996 | 3,495,799 | 4,365,313 | 148,018 | 20,000 | 43,432,995 | 0 | 74,765,658 | 0 | 150,815,779 |
| Educación, Cultura y Deporte | 3,430,856,903 | 38,822,026 | 132,338,940 | 1,163,096,226 | 141,021,275 | 182,773,258 | 0 | 38,131,170 | 0 | 5,127,039,797 |
| Fomento al Turismo | 7,561,063 | 1,005,266 | 4,589,797 | 4,482,329 | 0 | 22,160,301 | 0 | 0 | 0 | 39,798,755 |
| Política y Gobierno | 76,939,745 | 4,212,424 | 35,393,282 | 60,001,496 | 390,174 | 1,555,228 | 0 | 32,017,027 | 0 | 210,509,375 |
| Procuración de Justicia | 121,690,713 | 9,346,494 | 15,241,507 | 536,784,160 | 217,953 | 17,397,001 | 0 | 23,914,073 | 0 | 724,591,902 |
| Recursos Naturales y Protección Ambiental | 94,246,018 | 14,630,891 | 13,102,429 | 0 | 3,279,077 | 0 | 0 | 189,905,076 | 265,566 | 315,429,058 |
| Salud, Seguridad y Asistencia Social | 1,378,336,089 | 192,900,767 | 90,712,445 | 275,706,345 | 4,338,982 | 1,758,959 | 47,579,680 | 906,654,351 | 0 | 2,897,987,618 |
| Seguridad Pública | 306,740,506 | 120,457,613 | 27,296,716 | 390,283,525 | 3,302,166 | 10,961,396 | 104,400 | 134,911,762 | 0 | 994,058,084 |
| **Total** | **5,804,726,624** | **500,048,847** | **676,217,474** | **2,669,820,511** | **214,749,283** | **374,955,104** | **460,072,274** | **3,092,118,188** | **53,715,925** | **13,846,424,231** |

## Gasto Público Consolidado por Sector
## Enero - Diciembre 2011

| Sectores | Capítulos | | | | | | | | | Total |
|---|---|---|---|---|---|---|---|---|---|---|
| | 1000 | 2000 | 3000 | 4000 | 5000 | 6000 | 7000 | 8000 | 9000 | |
| Administración central | 497,656,637 | 198,120,482 | 716,341,681 | 133,050,230 | 24,882,735 | 2,980,141 | 3,602,278 | 6,945,071,345 | 160,523,412 | 8,682,228,942 |
| Agropecuario Forestal y Pesca | 148,579,395 | 26,281,084 | 23,957,373 | 36,699,250 | 1,988,048 | 0 | 0 | 141,223,797 | 0 | 378,728,947 |
| Asentamientos y Obras Públicas | 248,942,708 | 19,120,583 | 62,212,515 | 95,601,891 | 49,661,844 | 210,128,073 | 800,820,247 | 7,316,759 | 0 | 1,493,804,620 |
| Comunicaciones y Transportes | 67,188,655 | 5,594,274 | 14,099,341 | 157,047,752 | 1,462,329 | 9,999,992 | 0 | 0 | 0 | 255,392,343 |
| Desarrollo Económico | 46,284,736 | 6,298,411 | 25,792,218 | 709,324 | 46,978 | 276,274 | 171,207,434 | 14,136,816 | 0 | 264,752,191 |
| Desarrollo Social | 65,529,953 | 8,497,595 | 12,874,847 | 148,018 | 34,201 | 101,099,398 | 0 | 105,168,716 | 0 | 293,352,729 |
| Educación, Cultura y Deporte | 8,490,962,203 | 87,990,074 | 278,890,622 | 3,857,239,213 | 152,897,605 | 261,883,018 | 0 | 126,979,111 | 0 | 13,256,841,846 |
| Fomento al Turismo | 20,849,490 | 4,275,840 | 14,161,940 | 15,598,835 | 44,544 | 52,251,498 | 0 | 3,000,000 | 0 | 110,182,148 |
| Política y Gobierno | 214,346,468 | 20,149,061 | 62,696,748 | 220,572,768 | 659,474 | 1,555,228 | 0 | 38,604,936 | 0 | 558,584,683 |
| Procuración de Justicia | 331,310,288 | 23,352,575 | 48,688,341 | 809,236,981 | 232,527 | 26,457,928 | 0 | 53,591,559 | 0 | 1,292,870,199 |
| Recursos Naturales y Protección Ambiental | 260,059,207 | 37,111,364 | 129,508,097 | 0 | 3,320,969 | 4,375,729 | 6,695,677 | 308,786,948 | 1,131,834 | 750,989,825 |
| Salud, Seguridad y Asistencia Social | 3,566,129,744 | 423,437,873 | 200,157,474 | 504,248,529 | 5,562,800 | 11,716,195 | 132,509,084 | 1,817,618,231 | 0 | 6,661,379,930 |
| Seguridad Pública | 869,339,615 | 222,510,639 | 79,007,340 | 745,831,263 | 21,127,182 | 36,537,698 | 104,400 | 327,904,156 | 0 | 2,302,362,293 |
| **Totales** | **14,827,179,100** | **1,082,739,857** | **1,668,388,538** | **6,575,984,054** | **261,921,235** | **719,261,170** | **1,114,939,120** | **9,889,402,375** | **161,655,246** | **36,301,470,697** |

## Gasto Público Consolidado por Sector
## Administración central
## Octubre - Diciembre 2011

| Sectores | | Capítulos | | | | | | | | | Total |
|---|---|---|---|---|---|---|---|---|---|---|---|
| | | 1000 | 2000 | 3000 | 4000 | 5000 | 6000 | 7000 | 8000 | 9000 | |
| | **SECTOR CENTRAL** | | | | | | | | | | |
| DG | Secretaría de Planeación y Desarrollo Social | 13,158,558 | 3,011,583 | 5,191,188 | 0 | 319,022 | 0 | 0 | 0 | 0 | 21,680,352 |
| K2 | Gubernatura | 13,271,191 | 1,167,361 | 2,892,154 | 209,672 | 443,997 | 0 | 0 | 0 | 0 | 17,984,375 |
| K4 | Secretaría de Contraloría | 18,402,138 | 391,780 | 3,753,692 | 0 | 0 | 0 | 3,602,278 | 0 | 0 | 26,149,888 |
| K6 | Secretaría de Administración y Finanzas | 131,720,809 | 97,100,532 | 306,826,632 | 125,812,190 | 18,178,041 | 101,310 | 0 | 1,667,418,333 | 53,450,359 | 2,400,608,207 |
| | | **176,552,696** | **101,671,256** | **318,663,666** | **126,021,862** | **18,941,060** | **101,310** | **3,602,278** | **1,667,418,333** | **53,450,359** | **2,466,422,821** |
| **Total** | | **176,552,696** | **101,671,256** | **318,663,666** | **126,021,862** | **18,941,060** | **101,310** | **3,602,278** | **1,667,418,333** | **53,450,359** | **2,466,422,821** |

## Gasto Público Consolidado por Sector
## Administración Central
## Enero - Diciembre 2011

| Sectores | | Capítulos | | | | | | | | | Total |
|---|---|---|---|---|---|---|---|---|---|---|---|
| | | 1000 | 2000 | 3000 | 4000 | 5000 | 6000 | 7000 | 8000 | 9000 | |
| | **SECTOR CENTRAL** | | | | | | | | | | |
| DG | Secretaría de Planeación y Desarrollo Social | 36,274,522 | 7,323,454 | 14,806,763 | 0 | 319,022 | 0 | 0 | 117,400 | 0 | 58,841,162 |
| K2 | Gubernatura | 36,405,082 | 3,208,080 | 9,442,008 | 2,072,348 | 443,997 | 0 | 0 | 0 | 0 | 51,571,516 |
| K4 | Secretaría de Contraloría | 50,142,398 | 2,007,339 | 9,556,067 | 0 | 0 | 0 | 3,602,278 | 0 | 0 | 65,308,081 |
| K6 | Secretaría de Administración y Finanzas | 374,834,635 | 185,581,608 | 682,536,843 | 130,977,882 | 24,119,715 | 2,980,141 | 0 | 6,944,953,945 | 160,523,412 | 8,506,508,182 |
| | | **497,656,637** | **198,120,482** | **716,341,681** | **133,050,230** | **24,882,735** | **2,980,141** | **3,602,278** | **6,945,071,345** | **160,523,412** | **8,682,228,942** |
| **Totales** | | **497,656,637** | **198,120,482** | **716,341,681** | **133,050,230** | **24,882,735** | **2,980,141** | **3,602,278** | **6,945,071,345** | **160,523,412** | **8,682,228,942** |

## Gasto Público Consolidado por Sector
## Agropecuario Forestal y Pesca
## Octubre - Diciembre 2011

| Sectores | | Capítulos | | | | | | | | | Total |
|---|---|---|---|---|---|---|---|---|---|---|---|
| | | 1000 | 2000 | 3000 | 4000 | 5000 | 6000 | 7000 | 8000 | 9000 | |
| | **SECTOR CENTRAL** | | | | | | | | | | |
| C2 | Secretaría de Desarrollo Agropecuario, Forestal y Pesca | 46,074,756 | 6,528,367 | 7,624,771 | 18,696,020 | 1,532,421 | 0 | 0 | 12,105,465 | 0 | 92,561,800 |
| | | **46,074,756** | **6,528,367** | **7,624,771** | **18,696,020** | **1,532,421** | **0** | **0** | **12,105,465** | **0** | **92,561,800** |
| | **SECTOR AUXILIAR** | | | | | | | | | | |
| CE | Comisión Estatal Forestal | 7,739,375 | 200,042 | 276,516 | 0 | 0 | 0 | 0 | 3,575,000 | 0 | 11,790,932 |
| | | **7,739,375** | **200,042** | **276,516** | **0** | **0** | **0** | **0** | **3,575,000** | **0** | **11,790,932** |
| **Total** | | **53,814,131** | **6,728,409** | **7,901,287** | **18,696,020** | **1,532,421** | **0** | **0** | **15,680,465** | **0** | **104,352,732** |

## Gasto Público Consolidado por Sector
## Agropecuario Forestal y Pesca
## Enero - Diciembre 2011

| Sectores | | Capítulos | | | | | | | | | Total |
|---|---|---|---|---|---|---|---|---|---|---|---|
| | | 1000 | 2000 | 3000 | 4000 | 5000 | 6000 | 7000 | 8000 | 9000 | |
| | **SECTOR CENTRAL** | | | | | | | | | | |
| C2 | Secretaría de Desarrollo Agropecuario, Forestal y Pesca | 127,918,966 | 25,717,499 | 23,388,589 | 36,699,250 | 1,988,048 | 0 | 0 | 137,648,797 | 0 | 353,361,148 |
| | | **127,918,966** | **25,717,499** | **23,388,589** | **36,699,250** | **1,988,048** | **0** | **0** | **137,648,797** | **0** | **353,361,148** |
| | **SECTOR AUXILIAR** | | | | | | | | | | |
| CE | Comisión Estatal Forestal | 20,660,429 | 563,586 | 568,785 | 0 | 0 | 0 | 0 | 3,575,000 | 0 | 25,367,800 |
| | | **20,660,429** | **563,586** | **568,785** | **0** | **0** | **0** | **0** | **3,575,000** | **0** | **25,367,800** |
| | **Totales** | **148,579,395** | **26,281,084** | **23,957,373** | **36,699,250** | **1,988,048** | **0** | **0** | **141,223,797** | **0** | **378,728,947** |

## Gasto Público Consolidado por Sector
## Asentamientos y Obras Públicas
## Octubre - Diciembre 2011

| Sectores | | Capítulos | | | | | | | | | Total |
|---|---|---|---|---|---|---|---|---|---|---|---|
| | | 1000 | 2000 | 3000 | 4000 | 5000 | 6000 | 7000 | 8000 | 9000 | |
| | **SECTOR CENTRAL** | | | | | | | | | | |
| DA | Secretaría de Asentamientos y Obras Públicas | 28,199,285 | 938,467 | 9,261,743 | 0 | 40,261,381 | 84,814,665 | 376,507,787 | 0 | 0 | 539,983,329 |
| | | **28,199,285** | **938,467** | **9,261,743** | **0** | **40,261,381** | **84,814,665** | **376,507,787** | **0** | **0** | **539,983,329** |
| | **SECTOR AUXILIAR** | | | | | | | | | | |
| E6 | I N V I T A B | 7,823,478 | 196,436 | 374,239 | 44,972,767 | 0 | 0 | 0 | 5,000,442 | 0 | 58,367,362 |
| F8 | Instituto Tabasqueño de la Infraestructura Física Educativa | 4,109,415 | 83,600 | 35,664 | 0 | 0 | 0 | 0 | 0 | 0 | 4,228,679 |
| H8 | Coordinación Estatal para la Regulación de la Tenencia de la Tierra | 3,664,062 | 39,715 | 217,141 | 0 | 16,990 | 0 | 0 | 0 | 0 | 3,937,907 |
| M4 | Junta Estatal de Caminos | 21,027,832 | 1,461,850 | 6,466,104 | 749,124 | 0 | 0 | 79,878 | 0 | 0 | 29,784,788 |
| M8 | CEMATAB | 26,946,409 | 565,167 | 1,156,358 | 0 | 0 | 0 | 0 | 0 | 0 | 28,667,934 |
| | | **63,571,196** | **2,346,768** | **8,249,505** | **45,721,891** | **16,990** | **0** | **79,878** | **5,000,442** | **0** | **124,986,670** |
| | **Total** | **91,770,481** | **3,285,235** | **17,511,249** | **45,721,891** | **40,278,371** | **84,814,665** | **376,587,665** | **5,000,442** | **0** | **664,969,999** |

## Gasto Público Consolidado por Sector
## Asentamientos y Obras Públicas
## Enero - Diciembre 2011

| Sectores | | Capítulos | | | | | | | | | Total |
|---|---|---|---|---|---|---|---|---|---|---|---|
| | | 1000 | 2000 | 3000 | 4000 | 5000 | 6000 | 7000 | 8000 | 9000 | |
| | **SECTOR CENTRAL** | | | | | | | | | | |
| DA | Secretaría de Asentamientos y Obras Públicas | 77,409,582 | 3,293,745 | 25,421,006 | 0 | 49,644,854 | 206,761,314 | 800,740,370 | 0 | 0 | 1,163,270,871 |
| | | **77,409,582** | **3,293,745** | **25,421,006** | **0** | **49,644,854** | **206,761,314** | **800,740,370** | **0** | **0** | **1,163,270,871** |
| | **SECTOR AUXILIAR** | | | | | | | | | | |
| E6 | I N V I T A B | 21,072,854 | 1,528,099 | 3,743,349 | 94,852,767 | 0 | 3,366,758 | 0 | 7,316,759 | 0 | 131,880,586 |
| F8 | Instituto Tabasqueño de la Infraestructura Física Educativa | 10,803,840 | 139,925 | 717,554 | 0 | 0 | 0 | 0 | 0 | 0 | 11,661,319 |
| H8 | Coordinación Estatal para la Regularización de la Tenencia de la Tierra | 9,708,289 | 699,844 | 1,029,944 | 0 | 16,990 | 0 | 0 | 0 | 0 | 11,455,066 |
| M4 | Junta Estatal de Caminos | 55,896,547 | 12,715,832 | 28,120,141 | 749,124 | 0 | 0 | 79,878 | 0 | 0 | 97,561,522 |
| M8 | CEMATAB | 74,051,597 | 743,138 | 3,180,521 | 0 | 0 | 0 | 0 | 0 | 0 | 77,975,256 |
| | | **171,533,126** | **15,826,838** | **36,791,509** | **95,601,891** | **16,990** | **3,366,758** | **79,878** | **7,316,759** | **0** | **330,533,750** |
| | **Totales** | **248,942,708** | **19,120,583** | **62,212,515** | **95,601,891** | **49,661,844** | **210,128,073** | **800,820,247** | **7,316,759** | **0** | **1,493,804,620** |

## Gasto Público Consolidado por Sector
## Comunicaciones y Transportes
## Octubre - Diciembre 2011

| Sectores | | Capítulos | | | | | | | | | Total |
|---|---|---|---|---|---|---|---|---|---|---|---|
| | | 1000 | 2000 | 3000 | 4000 | 5000 | 6000 | 7000 | 8000 | 9000 | |
| | **SECTOR CENTRAL** | | | | | | | | | | |
| M2 | Secretaría de Comunicaciones y Transportes | 12,717,324 | 1,244,132 | 2,008,541 | 48,375,000 | 1,405,605 | 9,999,992 | 0 | 0 | 0 | 75,750,594 |
| | | **12,717,324** | **1,244,132** | **2,008,541** | **48,375,000** | **1,405,605** | **9,999,992** | **0** | **0** | **0** | **75,750,594** |
| | **SECTOR AUXILIAR** | | | | | | | | | | |
| M6 | CORAT | 11,808,937 | 192,465 | 1,387,791 | 0 | 0 | 0 | 0 | 0 | 0 | 13,389,193 |
| MB | Administración Portuaria Integral de Tabasco | 0 | 0 | 0 | 1,144,313 | 0 | 0 | 0 | 0 | 0 | 1,144,313 |
| | | **11,808,937** | **192,465** | **1,387,791** | **1,144,313** | **0** | **0** | **0** | **0** | **0** | **14,533,506** |
| | **Total** | **24,526,261** | **1,436,596** | **3,396,332** | **49,519,313** | **1,405,605** | **9,999,992** | **0** | **0** | **0** | **90,284,100** |

## Gasto Público Consolidado por Sector
## Comunicaciones y Transportes
## Enero - Diciembre 2011

| Sectores | | Capítulos | | | | | | | | | Total |
|---|---|---|---|---|---|---|---|---|---|---|---|
| | | 1000 | 2000 | 3000 | 4000 | 5000 | 6000 | 7000 | 8000 | 9000 | |
| | **SECTOR CENTRAL** | | | | | | | | | | |
| M2 | Secretaría de Comunicaciones y Transportes | 33,716,805 | 4,138,631 | 6,941,467 | 152,500,000 | 1,405,605 | 9,999,992 | 0 | 0 | 0 | 208,702,499.61 |
| | | **33,716,805** | **4,138,631** | **6,941,467** | **152,500,000** | **1,405,605** | **9,999,992** | **0** | **0** | **0** | **208,702,499.61** |
| | **SECTOR AUXILIAR** | | | | | | | | | | |
| M6 | CORAT | 33,471,850 | 1,455,643 | 7,157,874 | 0 | 56,724 | 0 | 0 | 0 | 0 | 42,142,091.27 |
| MB | Administración Portuaria Integral de Tabasco | 0 | 0 | 0 | 4,547,752 | 0 | 0 | 0 | 0 | 0 | 4,547,752.00 |
| | | **33,471,850** | **1,455,643** | **7,157,874** | **4,547,752** | **56,724** | **0** | **0** | **0** | **0** | **46,689,843.27** |
| | **Totales** | **67,188,655** | **5,594,274** | **14,099,341** | **157,047,752** | **1,462,329** | **9,999,992** | **0** | **0** | **0** | **255,392,343** |

## Gasto Público Consolidado por Sector
## Desarrollo Económico
## Octubre - Diciembre 2011

| Sectores | | Capítulos | | | | | | | | | Total |
|---|---|---|---|---|---|---|---|---|---|---|---|
| | | 1000 | 2000 | 3000 | 4000 | 5000 | 6000 | 7000 | 8000 | 9000 | |
| | **SECTOR CENTRAL** | | | | | | | | | | |
| D2 | Secretaría de Desarrollo Económico | 10,783,913 | 1,605,163 | 5,054,238 | -940,000 | 22,200 | 0 | 32,198,251 | 3,149,831 | 0 | 51,873,596 |
| | | **10,783,913** | **1,605,163** | **5,054,238** | **-940,000** | **22,200** | **0** | **32,198,251** | **3,149,831** | **0** | **51,873,596** |
| | **SECTOR AUXILIAR** | | | | | | | | | | |
| D3 | Instituto para el Fomento de las Artesanías de Tabasco | 2,859,925 | 286,720 | 296,803 | 0 | 0 | 0 | 0 | 0 | 0 | 3,443,447 |
| D4 | Central de Abasto | 1,594,788 | 18,491 | 31,051 | 299,324 | 0 | 0 | 0 | 0 | 0 | 1,943,655 |
| D5 | Servicio Estatal de Empleo | 1,865,395 | 145,697 | 322,421 | 0 | 0 | 0 | 0 | 570,000 | 0 | 2,903,513 |
| | | **6,320,108** | **450,908** | **650,274** | **299,324** | **0** | **0** | **0** | **570,000** | **0** | **8,290,616** |
| | **Total** | **17,104,022** | **2,056,071** | **5,704,512** | **-640,676** | **22,200** | **0** | **32,198,251** | **3,719,831** | **0** | **60,164,211** |

## Gasto Público Consolidado por Sector
## Desarrollo Económico
## Enero - Diciembre 2011

| Sectores | | Capítulos | | | | | | | | | Total |
|---|---|---|---|---|---|---|---|---|---|---|---|
| | | 1000 | 2000 | 3000 | 4000 | 5000 | 6000 | 7000 | 8000 | 9000 | |
| | **SECTOR CENTRAL** | | | | | | | | | | |
| D2 | Secretaría de Desarrollo Económico | 29,108,238 | 4,224,792 | 21,657,181 | 410,000 | 46,978 | 0 | 171,207,434 | 4,275,260 | 0 | 230,929,883 |
| | | **29,108,238** | **4,224,792** | **21,657,181** | **410,000** | **46,978** | **0** | **171,207,434** | **4,275,260** | **0** | **230,929,883** |
| | **SECTOR AUXILIAR** | | | | | | | | | | |
| D3 | Instituto para el Fomento de las Artesanías de Tabasco | 7,778,451 | 1,391,553 | 1,739,625 | 0 | 0 | 276,274 | 0 | 0 | 0 | 11,185,904 |
| D4 | Central de Abasto | 4,273,208 | 42,991 | 1,026,008 | 299,324 | 0 | 0 | 0 | 0 | 0 | 5,641,531 |
| D5 | Servicio Estatal de Empleo | 5,124,838 | 639,075 | 1,369,404 | 0 | 0 | 0 | 0 | 9,861,556 | 0 | 16,994,873 |
| | | **17,176,498** | **2,073,619** | **4,135,037** | **299,324** | **0** | **276,274** | **0** | **9,861,556** | **0** | **33,822,308** |
| | **Totales** | **46,284,736** | **6,298,411** | **25,792,218** | **709,324** | **46,978** | **276,274** | **171,207,434** | **14,136,816** | **0** | **264,752,191** |

## Gasto Público Consolidado por Sector
## Desarrollo Social
## Octubre - Diciembre 2011

| Sectores | | Capítulos | | | | | | | | | Total |
|---|---|---|---|---|---|---|---|---|---|---|---|
| | | 1000 | 2000 | 3000 | 4000 | 5000 | 6000 | 7000 | 8000 | 9000 | |
| | **SECTOR AUXILIAR** | | | | | | | | | | |
| DJ | Instituto para el Desarrollo Social del Estado de Tabasco | 24,587,996 | 3,495,799 | 4,365,313 | 148,018 | 20,000 | 43,432,995 | 0 | 74,765,658 | 0 | 150,815,779 |
| | | **24,587,996** | **3,495,799** | **4,365,313** | **148,018** | **20,000** | **43,432,995** | **0** | **74,765,658** | **0** | **150,815,779** |
| | **Total** | **24,587,996** | **3,495,799** | **4,365,313** | **148,018** | **20,000** | **43,432,995** | **0** | **74,765,658** | **0** | **150,815,779** |

## Gasto Público Consolidado por Sector
## Desarrollo Social
## Enero - Diciembre 2011

| Sectores | | Capítulos | | | | | | | | | Total |
|---|---|---|---|---|---|---|---|---|---|---|---|
| | | 1000 | 2000 | 3000 | 4000 | 5000 | 6000 | 7000 | 8000 | 9000 | |
| | **SECTOR AUXILIAR** | | | | | | | | | | |
| DJ | Instituto para el Desarrollo Social del Estado de Tabasco | 65,529,953 | 8,497,595 | 12,874,847 | 148,018 | 34,201 | 101,099,398 | 0 | 105,168,716 | 0 | 293,352,729 |
| | | **65,529,953** | **8,497,595** | **12,874,847** | **148,018** | **34,201** | **101,099,398** | **0** | **105,168,716** | **0** | **293,352,729** |
| | **Totales** | **65,529,953** | **8,497,595** | **12,874,847** | **148,018** | **34,201** | **101,099,398** | **0** | **105,168,716** | **0** | **293,352,729** |

## Gasto Público Consolidado por Sector
## Educación, Cultura y Deporte
## Octubre - Diciembre 2011

| Sectores | | Capítulos | | | | | | | | | Total |
|---|---|---|---|---|---|---|---|---|---|---|---|
| | | 1000 | 2000 | 3000 | 4000 | 5000 | 6000 | 7000 | 8000 | 9000 | |
| | **SECTOR CENTRAL** | | | | | | | | | | |
| F2 | Secretaría de Educación | 3,319,928,067 | 32,548,766 | 118,721,315 | 42,442,770 | 140,506,021 | 182,773,258 | 0 | 10,000,000 | 0 | 3,846,920,196 |
| | | **3,319,928,067** | **32,548,766** | **118,721,315** | **42,442,770** | **140,506,021** | **182,773,258** | **0** | **10,000,000** | **0** | **3,846,920,196** |
| | **SECTOR AUXILIAR** | | | | | | | | | | |
| DB | Instituto de la Juventud y el Deporte | 11,459,948 | 455,355 | 4,227,734 | 6,801,771 | 0 | 0 | 0 | 9,646,832 | 0 | 32,591,639 |
| F4 | Instituto Estatal de Cultura | 52,164,407 | 1,784,989 | 4,028,967 | 330,000 | 0 | 0 | 0 | 2,186,730 | 0 | 60,495,092 |
| FA | Colegio de Bachilleres de Tabasco | 0 | 0 | 0 | 309,401,386 | 0 | 0 | 0 | 0 | 0 | 309,401,386 |
| FB | Consejo de Ciencia y Tecnología del Estado de Tabasco | 0 | 0 | 0 | 7,006,339 | 0 | 0 | 0 | 0 | 0 | 7,006,339 |
| FC | Instituto Tecnológico Superior de los Ríos | 0 | 0 | 0 | 14,086,509 | 0 | 0 | 0 | 0 | 0 | 14,086,509 |
| FD | Instituto Tecnológico Superior de Comalcalco | 0 | 0 | 0 | 17,942,606 | 0 | 0 | 0 | 0 | 0 | 17,942,606 |
| FE | Universidad Popular de la Chontalpa | 0 | 0 | 0 | 39,252,116 | 0 | 0 | 0 | 0 | 0 | 39,252,116 |
| FF | Instituto de Educación para Adultos | 11,844,918 | 3,126,031 | 5,233,860 | 16,363,537 | 0 | 0 | 0 | 16,297,608 | 0 | 52,865,953 |
| FG | Colegio de Educación Profesional Técnico del Estado de Tabasco | 32,359,453 | 873,311 | 100,556 | 4,742,915 | 515,254 | 0 | 0 | 0 | 0 | 38,591,489 |
| FH | Colegio de Estudios Científicos y Tecnológicos del Estado de Tabasco | 0 | 0 | 0 | 60,189,587 | 0 | 0 | 0 | 0 | 0 | 60,189,587 |
| FI | Universidad Tecnológica de Tabasco | 0 | 0 | 0 | 43,897,890 | 0 | 0 | 0 | 0 | 0 | 43,897,890 |
| FJ | Universidad Juárez Autónoma de Tabasco | 0 | 0 | 0 | 480,746,204 | 0 | 0 | 0 | 0 | 0 | 480,746,204 |
| FK | Instituto Tecnológico Superior de la Región Sierra | 0 | 0 | 0 | 14,860,876 | 0 | 0 | 0 | 0 | 0 | 14,860,876 |
| FL | Instituto Tecnológico Superior de Macuspana | 0 | 0 | 0 | 14,676,402 | 0 | 0 | 0 | 0 | 0 | 14,676,402 |
| FM | Instituto Tecnológico Superior de Centla | 0 | 0 | 0 | 16,317,090 | 0 | 0 | 0 | 0 | 0 | 16,317,090 |
| FN | Instituto de Formación para el Trabajo | 0 | 0 | 0 | 8,069,222 | 0 | 0 | 0 | 0 | 0 | 8,069,222 |
| FP | Instituto Tecnológico Superior de Villa la Venta Huimanguillo | 0 | 0 | 0 | 10,556,138 | 0 | 0 | 0 | 0 | 0 | 10,556,138 |
| FR | Universidad Tecnológica del Usumacinta | 0 | 0 | 0 | 14,612,338 | 0 | 0 | 0 | 0 | 0 | 14,612,338 |
| FS | Universidad Intercultural del Estado de Tabasco | 0 | 0 | 0 | 19,306,326 | 0 | 0 | 0 | 0 | 0 | 19,306,326 |
| FT | Universidad Politécnica del Golfo de México | 0 | 0 | 0 | 7,110,894 | 0 | 0 | 0 | 0 | 0 | 7,110,894 |
| FU | Universidad Politécnica Mesoamericana | 0 | 0 | 0 | 6,879,949 | 0 | 0 | 0 | 0 | 0 | 6,879,949 |
| FV | Universidad Politécnica del Centro | 0 | 0 | 0 | 6,993,363 | 0 | 0 | 0 | 0 | 0 | 6,993,363 |
| FY | Museo Interactivo Papagayo | 3,100,111 | 33,575 | 26,508 | 510,000 | 0 | 0 | 0 | 0 | 0 | 3,670,194 |
| | | **110,928,836** | **6,273,261** | **13,617,624** | **1,120,653,456** | **515,254** | **0** | **0** | **28,131,170** | **0** | **1,280,119,601** |
| **Total** | | **3,430,856,903** | **38,822,026** | **132,338,940** | **1,163,096,226** | **141,021,275** | **182,773,258** | **0** | **38,131,170** | **0** | **5,127,039,797** |

## Gasto Público Consolidado por Sector
## Educación, Cultura y Deporte
## Enero - Diciembre 2011

| Sectores | | Capítulos | | | | | | | | | Total |
|---|---|---|---|---|---|---|---|---|---|---|---|
| | | 1000 | 2000 | 3000 | 4000 | 5000 | 6000 | 7000 | 8000 | 9000 | |
| | **SECTOR CENTRAL** | | | | | | | | | | |
| F2 | Secretaría de Educación | 8,196,028,821 | 67,446,636 | 208,262,441 | 72,352,163 | 152,220,698 | 261,024,893 | 0 | 64,383,830 | 0 | 9,021,719,482 |
| | | **8,196,028,821** | **67,446,636** | **208,262,441** | **72,352,163** | **152,220,698** | **261,024,893** | **0** | **64,383,830** | **0** | **9,021,719,482** |
| | **SECTOR AUXILIAR** | | | | | | | | | | |
| DB | Instituto de la Juventud y el Deporte | 30,774,990 | 4,513,849 | 24,875,833 | 34,167,823 | 0 | 858,125 | 0 | 12,223,167 | 0 | 107,413,788 |
| F4 | Instituto Estatal de Cultura | 144,937,985 | 7,794,496 | 30,046,659 | 470,000 | 0 | 0 | 0 | 13,992,641 | 0 | 197,241,780 |
| FA | Colegio de Bachilleres de Tabasco | 0 | 0 | 0 | 1,173,159,984 | 0 | 0 | 0 | 0 | 0 | 1,173,159,984 |
| FB | Consejo de Ciencia y Tecnología del Estado de Tabasco | 0 | 0 | 0 | 18,428,035 | 0 | 0 | 0 | 0 | 0 | 18,428,035 |
| FC | Instituto Tecnológico Superior de los Ríos | 0 | 0 | 0 | 45,215,033 | 0 | 0 | 0 | 0 | 0 | 45,215,033 |
| FD | Instituto Tecnológico Superior de Comalcalco | 0 | 0 | 0 | 64,049,322 | 0 | 0 | 0 | 0 | 0 | 64,049,322 |
| FE | Universidad Popular de la Chontalpa | 0 | 0 | 0 | 116,238,615 | 0 | 0 | 0 | 0 | 0 | 116,238,615 |
| FF | Instituto de Educación para Adultos | 28,314,762 | 6,187,229 | 13,695,153 | 47,703,958 | 0 | 0 | 0 | 36,379,473 | 0 | 132,280,575 |
| FG | Colegio de Educación Profesional Técnico del Estado de Tabasco | 82,588,260 | 1,950,007 | 176,784 | 15,614,832 | 676,907 | 0 | 0 | 0 | 0 | 101,006,789 |
| FH | Colegio de Estudios Científicos y Tecnológicos del Edo. de Tabasco | 0 | 0 | 0 | 243,634,903 | 0 | 0 | 0 | 0 | 0 | 243,634,903 |
| FI | Universidad Tecnológica de Tabasco | 0 | 0 | 0 | 103,536,226 | 0 | 0 | 0 | 0 | 0 | 103,536,226 |
| FJ | Universidad Juárez Autónoma de Tabasco | 0 | 0 | 0 | 1,559,612,001 | 0 | 0 | 0 | 0 | 0 | 1,559,612,001 |
| FK | Instituto Tecnológico Superior de la Región Sierra | 0 | 0 | 0 | 44,390,857 | 0 | 0 | 0 | 0 | 0 | 44,390,857 |
| FL | Instituto Tecnológico Superior de Macuspana | 0 | 0 | 0 | 43,955,824 | 0 | 0 | 0 | 0 | 0 | 43,955,824 |
| FM | Instituto Tecnológico Superior de Centla | 0 | 0 | 0 | 41,901,946 | 0 | 0 | 0 | 0 | 0 | 41,901,946 |
| FN | Instituto de Formación para el Trabajo | 0 | 0 | 0 | 34,861,088 | 0 | 0 | 0 | 0 | 0 | 34,861,088 |
| FP | Instituto Tecnológico Superior de Villa la Venta Huimanguillo | 0 | 0 | 0 | 49,218,043 | 0 | 0 | 0 | 0 | 0 | 49,218,043 |
| FR | Universidad Tecnológica del Usumacinta | 0 | 0 | 0 | 29,574,564 | 0 | 0 | 0 | 0 | 0 | 29,574,564 |
| FS | Universidad Intercultural del Estado de Tabasco | 0 | 0 | 0 | 52,331,053 | 0 | 0 | 0 | 0 | 0 | 52,331,053 |
| FT | Universidad Politécnica del Golfo de México | 0 | 0 | 0 | 27,561,186 | 0 | 0 | 0 | 0 | 0 | 27,561,186 |
| FU | Universidad Politécnica Mesoamericana | 0 | 0 | 0 | 18,420,518 | 0 | 0 | 0 | 0 | 0 | 18,420,518 |
| FV | Universidad Politécnica del Centro | 0 | 0 | 0 | 19,617,241 | 0 | 0 | 0 | 0 | 0 | 19,617,241 |
| FY | Museo Interactivo Papagayo | 8,317,385 | 97,858 | 1,833,751 | 1,224,000 | 0 | 0 | 0 | 0 | 0 | 11,472,994 |
| | | **294,933,382** | **20,543,439** | **70,628,181** | **3,784,887,050** | **676,907** | **858,125** | **0** | **62,595,281** | **0** | **4,235,122,365** |
| | **Totales** | **8,490,962,203** | **87,990,074** | **278,890,622** | **3,857,239,213** | **152,897,605** | **261,883,018** | **0** | **126,979,111** | **0** | **13,256,841,846** |

## Gasto Público Consolidado por Sector
## Fomento al Turismo
## Octubre - Diciembre 2011

| Sectores | | Capítulos | | | | | | | | | Total |
|---|---|---|---|---|---|---|---|---|---|---|---|
| | | 1000 | 2000 | 3000 | 4000 | 5000 | 6000 | 7000 | 8000 | 9000 | |
| | **SECTOR CENTRAL** | | | | | | | | | | |
| D6 | Secretaría de Turismo | 7,561,063 | 1,005,266 | 4,589,797 | 4,482,329 | 0 | 22,160,301 | 0 | 0 | 0 | 39,798,755 |
| | | **7,561,063** | **1,005,266** | **4,589,797** | **4,482,329** | **0** | **22,160,301** | **0** | **0** | **0** | **39,798,755** |
| | **Total** | **7,561,063** | **1,005,266** | **4,589,797** | **4,482,329** | **0** | **22,160,301** | **0** | **0** | **0** | **39,798,755** |

## Gasto Público Consolidado por Sector
## Fomento al Turismo
## Enero - Diciembre 2011

| Sectores | | Capítulos | | | | | | | | | Total |
|---|---|---|---|---|---|---|---|---|---|---|---|
| | | 1000 | 2000 | 3000 | 4000 | 5000 | 6000 | 7000 | 8000 | 9000 | |
| | **SECTOR CENTRAL** | | | | | | | | | | |
| D6 | Secretaría de Turismo | 20,849,490 | 4,275,840 | 14,161,940 | 15,598,835 | 44,544 | 52,251,498 | 0 | 3,000,000 | 0 | 110,182,148 |
| | | **20,849,490** | **4,275,840** | **14,161,940** | **15,598,835** | **44,544** | **52,251,498** | **0** | **3,000,000** | **0** | **110,182,148** |
| | **Totales** | **20,849,490** | **4,275,840** | **14,161,940** | **15,598,835** | **44,544** | **52,251,498** | **0** | **3,000,000** | **0** | **110,182,148** |

## Gasto Público Consolidado por Sector
## Política y Gobierno
## Octubre - Diciembre 2011

| Sectores | | Capítulos | | | | | | | | | Total |
|---|---|---|---|---|---|---|---|---|---|---|---|
| | | 1000 | 2000 | 3000 | 4000 | 5000 | 6000 | 7000 | 8000 | 9000 | |
| | **SECTOR CENTRAL** | | | | | | | | | | |
| H2 | Secretaría de Gobierno | 47,462,992 | 2,549,806 | 21,929,477 | 53,978,219 | 377,182 | 1,555,228 | 0 | 0 | 0 | 127,852,903 |
| | | **47,462,992** | **2,549,806** | **21,929,477** | **53,978,219** | **377,182** | **1,555,228** | **0** | **0** | **0** | **127,852,903** |
| | **SECTOR AUXILIAR** | | | | | | | | | | |
| DC | Consejería Jurídica del Poder Ejecutivo | 5,660,368 | 170,023 | 277,143 | 0 | 0 | 0 | 0 | 0 | 0 | 6,107,534 |
| EB | Instituto Estatal de las Mujeres | 3,675,590 | 86,089 | 987,543 | 0 | 0 | 0 | 0 | 11,402,748 | 0 | 16,151,969 |
| H6 | Coordinación General de Comunicación Social y Relaciones Públicas | 8,509,659 | 844,772 | 3,198,945 | 0 | 0 | 0 | 0 | 0 | 0 | 12,553,376 |
| H9 | Coordinación General de Apoyo al Desarrollo Municipal | 1,599,136 | 69,046 | 138,799 | 0 | 0 | 0 | 0 | 0 | 0 | 1,806,981 |
| HA | Coordinación General de Asuntos Religiosos | 1,635,458 | 40,873 | 246,208 | 0 | 0 | 0 | 0 | 0 | 0 | 1,922,539 |
| HE | Instituto Registral del Estado de Tabasco | 5,579,746 | 66,961 | 309,281 | 0 | 12,992 | 0 | 0 | 0 | 0 | 5,968,980 |
| N6 | Secretariado Ejecutivo de Seguridad Publica | 2,816,795 | 384,856 | 8,305,886 | 0 | 0 | 0 | 0 | 20,614,279 | 0 | 32,121,816 |
| T4 | Comisión Estatal de los Derechos Humanos | 0 | 0 | 0 | 6,023,277 | 0 | 0 | 0 | 0 | 0 | 6,023,277 |
| | | **29,476,753** | **1,662,618** | **13,463,805** | **6,023,277** | **12,992** | **0** | **0** | **32,017,027** | **0** | **82,656,472** |
| | **Total** | **76,939,745** | **4,212,424** | **35,393,282** | **60,001,496** | **390,174** | **1,555,228** | **0** | **32,017,027** | **0** | **210,509,375** |

## Gasto Público Consolidado por Sector
## Política y Gobierno
## Enero - Diciembre 2011

| Sectores | | Capítulos | | | | | | | | | Total |
|---|---|---|---|---|---|---|---|---|---|---|---|
| | | 1000 | 2000 | 3000 | 4000 | 5000 | 6000 | 7000 | 8000 | 9000 | |
| | **SECTOR CENTRAL** | | | | | | | | | | |
| H2 | Secretaría de Gobierno | 135,280,611 | 13,788,533 | 33,754,144 | 204,582,806 | 377,182 | 1,555,228 | 0 | 0 | 0 | 389,338,505 |
| | | **135,280,611** | **13,788,533** | **33,754,144** | **204,582,806** | **377,182** | **1,555,228** | **0** | **0** | **0** | **389,338,505** |
| | **SECTOR AUXILIAR** | | | | | | | | | | |
| DC | Consejería Jurídica del Poder Ejecutivo | 17,184,624 | 816,581 | 1,460,105 | 0 | 0 | 0 | 0 | 0 | 0 | 19,461,310 |
| EB | Instituto Estatal de las Mujeres | 9,897,937 | 152,314 | 2,719,481 | 0 | 0 | 0 | 0 | 14,487,481 | 0 | 27,257,213 |
| H6 | Coordinación General de Com. Soc. y Relaciones Públicas | 23,408,225 | 3,440,258 | 8,673,045 | 0 | 0 | 0 | 0 | 0 | 0 | 35,521,528 |
| H9 | Coordinación General de Apoyo al Desarrollo Municipal | 4,328,509 | 278,079 | 630,734 | 0 | 0 | 0 | 0 | 0 | 0 | 5,237,322 |
| HA | Coordinación General de Asuntos Religiosos | 4,378,698 | 670,431 | 1,620,055 | 0 | 0 | 0 | 0 | 0 | 0 | 6,669,184 |
| HE | Instituto Registral del Estado de Tabasco | 11,777,781 | 283,675 | 854,836 | 0 | 12,992 | 0 | 0 | 0 | 0 | 12,929,284 |
| N6 | Secretariado Ejecutivo de Seguridad Publica | 8,090,083 | 719,189 | 12,984,347 | 0 | 269,300 | 0 | 0 | 24,117,454 | 0 | 46,180,374 |
| T4 | Comisión Estatal de los Derechos Humanos | 0 | 0 | 0 | 15,989,962 | 0 | 0 | 0 | 0 | 0 | 15,989,962 |
| | | **79,065,856** | **6,360,528** | **28,942,604** | **15,989,962** | **282,292** | **0** | **0** | **38,604,936** | **0** | **169,246,178** |
| | **Totales** | **214,346,468** | **20,149,061** | **62,696,748** | **220,572,768** | **659,474** | **1,555,228** | **0** | **38,604,936** | **0** | **558,584,683** |

## Gasto Público Consolidado por Sector
## Procuración de Justicia
## Octubre - Diciembre 2011

| Sectores | | Capítulos | | | | | | | | | Total |
|---|---|---|---|---|---|---|---|---|---|---|---|
| | | 1000 | 2000 | 3000 | 4000 | 5000 | 6000 | 7000 | 8000 | 9000 | |
| | **SECTOR CENTRAL** | | | | | | | | | | |
| N2 | Procuraduría General de Justicia | 121,690,713 | 9,346,494 | 15,241,507 | 536,784,160 | 217,953 | 17,397,001 | 0 | 23,914,073 | 0 | 724,591,902 |
| | | **121,690,713** | **9,346,494** | **15,241,507** | **536,784,160** | **217,953** | **17,397,001** | **0** | **23,914,073** | **0** | **724,591,902** |
| | **Total** | **121,690,713** | **9,346,494** | **15,241,507** | **536,784,160** | **217,953** | **17,397,001** | **0** | **23,914,073** | **0** | **724,591,902** |

## Gasto Público Consolidado por Sector
## Procuración de Justicia
## Enero - Diciembre 2011

| Sectores | | Capítulos | | | | | | | | | Total |
|---|---|---|---|---|---|---|---|---|---|---|---|
| | | 1000 | 2000 | 3000 | 4000 | 5000 | 6000 | 7000 | 8000 | 9000 | |
| | **SECTOR CENTRAL** | | | | | | | | | | |
| N2 | Procuraduría General de Justicia | 331,310,288 | 23,352,575 | 48,688,341 | 809,236,981 | 232,527 | 26,457,928 | 0 | 53,591,559 | 0 | 1,292,870,199 |
| | | **331,310,288** | **23,352,575** | **48,688,341** | **809,236,981** | **232,527** | **26,457,928** | **0** | **53,591,559** | **0** | **1,292,870,199** |
| | **Total** | **331,310,288** | **23,352,575** | **48,688,341** | **809,236,981** | **232,527** | **26,457,928** | **0** | **53,591,559** | **0** | **1,292,870,199** |

## Gasto Público Consolidado por Sector
## Recursos Naturales y Protección Ambiental
## Octubre - Diciembre 2011

| Sectores | | Capítulos | | | | | | | | | Total |
|---|---|---|---|---|---|---|---|---|---|---|---|
| | | 1000 | 2000 | 3000 | 4000 | 5000 | 6000 | 7000 | 8000 | 9000 | |
| | **SECTOR CENTRAL** | | | | | | | | | | |
| DK | Secretaría de Recursos Naturales y Protección Ambiental | 15,444,752 | 177,574 | 147,550 | 0 | 259,628 | 0 | 0 | 24,336,978 | 0 | 40,366,481 |
| | | **15,444,752** | **177,574** | **147,550** | **0** | **259,628** | **0** | **0** | **24,336,978** | **0** | **40,366,481** |
| | **SECTOR AUXILIAR** | | | | | | | | | | |
| E4 | C E A S | 74,309,014 | 13,160,339 | 12,730,426 | 0 | 3,019,449 | 0 | 0 | 165,568,098 | 265,566 | 269,052,892 |
| EA | YUMKA | 4,492,252 | 1,292,979 | 224,453 | 0 | 0 | 0 | 0 | 0 | 0 | 6,009,685 |
| | | **78,801,267** | **14,453,318** | **12,954,879** | **0** | **3,019,449** | **0** | **0** | **165,568,098** | **265,566** | **275,062,577** |
| | **Total** | **94,246,018** | **14,630,891** | **13,102,429** | **0** | **3,279,077** | **0** | **0** | **189,905,076** | **265,566** | **315,429,058** |

## Gasto Público Consolidado por Sector
## Recursos Naturales y Protección Ambiental
## Enero - Diciembre 2011

| Sectores | | Capítulos | | | | | | | | | Total |
|---|---|---|---|---|---|---|---|---|---|---|---|
| | | 1000 | 2000 | 3000 | 4000 | 5000 | 6000 | 7000 | 8000 | 9000 | |
| | **SECTOR CENTRAL** | | | | | | | | | | |
| DK | Secretaría de Recursos Naturales y Protección Ambiental | 41,972,942 | 1,595,070 | 1,907,582 | 0 | 259,628 | 0 | 0 | 105,959,285 | 0 | 151,694,508 |
| | | **41,972,942** | **1,595,070** | **1,907,582** | **0** | **259,628** | **0** | **0** | **105,959,285** | **0** | **151,694,508** |
| | **SECTOR AUXILIAR** | | | | | | | | | | |
| E4 | C E A S | 206,139,129 | 34,223,315 | 127,329,105 | 0 | 3,061,341 | 4,375,729 | 6,695,677 | 202,827,663 | 1,131,834 | 585,783,793 |
| EA | YUMKA | 11,947,136 | 1,292,979 | 271,410 | 0 | 0 | 0 | 0 | 0 | 0 | 13,511,525 |
| | | **218,086,265** | **35,516,294** | **127,600,515** | **0** | **3,061,341** | **4,375,729** | **6,695,677** | **202,827,663** | **1,131,834** | **599,295,318** |
| | **Totales** | **260,059,207** | **37,111,364** | **129,508,097** | **0** | **3,320,969** | **4,375,729** | **6,695,677** | **308,786,948** | **1,131,834** | **750,989,825** |

## Gasto Público Consolidado por Sector
## Salud, Seguridad y Asistencia Social
## Octubre - Diciembre 2011

| Sectores | | Capítulos | | | | | | | | | Total |
|---|---|---|---|---|---|---|---|---|---|---|---|
| | | 1000 | 2000 | 3000 | 4000 | 5000 | 6000 | 7000 | 8000 | 9000 | |
| | **SECTOR CENTRAL** | | | | | | | | | | |
| G2 | Secretaría de Salud | 1,296,768,870 | 137,868,179 | 84,832,045 | 1,458,264 | 4,305,935 | 0 | 47,579,680 | 904,943,484 | 0 | 2,477,756,457 |
| | | **1,296,768,870** | **137,868,179** | **84,832,045** | **1,458,264** | **4,305,935** | **0** | **47,579,680** | **904,943,484** | **0** | **2,477,756,457** |
| | **SECTOR AUXILIAR** | | | | | | | | | | |
| G4 | DIF | 80,306,350 | 55,024,888 | 5,776,000 | 40,419,409 | 33,047 | 1,758,959 | 0 | 1,710,867 | 0 | 185,029,519 |
| GC | Comisión Estatal de Conciliación y Arbitraje Médico | 1,260,870 | 7,700 | 104,400 | 0 | 0 | 0 | 0 | 0 | 0 | 1,372,969 |
| K9 | ISSET | 0 | 0 | 0 | 233,828,672 | 0 | 0 | 0 | 0 | 0 | 233,828,672 |
| | | **81,567,219** | **55,032,588** | **5,880,400** | **274,248,081** | **33,047** | **1,758,959** | **0** | **1,710,867** | **0** | **420,231,161** |
| | **Total** | **1,378,336,089** | **192,900,767** | **90,712,445** | **275,706,345** | **4,338,982** | **1,758,959** | **47,579,680** | **906,654,351** | **0** | **2,897,987,618** |

## Gasto Público Consolidado por Sector
## Salud, Seguridad y Asistencia Social
## Enero - Diciembre 2011

| Sectores | | Capítulos | | | | | | | | | Total |
|---|---|---|---|---|---|---|---|---|---|---|---|
| | | 1000 | 2000 | 3000 | 4000 | 5000 | 6000 | 7000 | 8000 | 9000 | |
| | **SECTOR CENTRAL** | | | | | | | | | | |
| G2 | Secretaría de Salud | 3,342,997,160 | 273,486,979 | 178,199,696 | 3,268,124 | 5,505,678 | 9,698,131 | 132,509,084 | 1,814,468,638 | 0 | 5,760,133,491 |
| | | **3,342,997,160** | **273,486,979** | **178,199,696** | **3,268,124** | **5,505,678** | **9,698,131** | **132,509,084** | **1,814,468,638** | **0** | **5,760,133,491** |
| | **SECTOR AUXILIAR** | | | | | | | | | | |
| G4 | DIF | 219,628,673 | 149,877,194 | 21,294,354 | 64,113,736 | 57,122 | 2,018,064 | 0 | 3,149,593 | 0 | 460,138,736 |
| GC | Comisión Estatal de Conciliación y Arbitraje Médico | 3,503,911 | 73,700 | 663,424 | 0 | 0 | 0 | 0 | 0 | 0 | 4,241,035 |
| K9 | ISSET | 0 | 0 | 0 | 436,866,668 | 0 | 0 | 0 | 0 | 0 | 436,866,668 |
| | | **223,132,584** | **149,950,894** | **21,957,778** | **500,980,405** | **57,122** | **2,018,064** | **0** | **3,149,593** | **0** | **901,246,439** |
| | **Totales** | **3,566,129,744** | **423,437,873** | **200,157,474** | **504,248,529** | **5,562,800** | **11,716,195** | **132,509,084** | **1,817,618,231** | **0** | **6,661,379,930** |

## Gasto Público Consolidado por Sector
## Seguridad Pública
## Octubre - Diciembre 2011

| Sectores | | Capítulos | | | | | | | | | Total |
|---|---|---|---|---|---|---|---|---|---|---|---|
| | | 1000 | 2000 | 3000 | 4000 | 5000 | 6000 | 7000 | 8000 | 9000 | |
| | **SECTOR CENTRAL** | | | | | | | | | | |
| N4 | Secretaría de Seguridad Pública | 306,740,506 | 120,457,613 | 27,296,716 | 390,283,525 | 3,302,166 | 10,961,396 | 104,400 | 134,911,762 | 0 | 994,058,084 |
| | | **306,740,506** | **120,457,613** | **27,296,716** | **390,283,525** | **3,302,166** | **10,961,396** | **104,400** | **134,911,762** | **0** | **994,058,084** |
| | **Total** | **306,740,506** | **120,457,613** | **27,296,716** | **390,283,525** | **3,302,166** | **10,961,396** | **104,400** | **134,911,762** | **0** | **994,058,084** |

## Gasto Público Consolidado por Sector
## Seguridad Pública
## Enero - Diciembre 2011

| Sectores | | Capítulos | | | | | | | | | Total |
|---|---|---|---|---|---|---|---|---|---|---|---|
| | | 1000 | 2000 | 3000 | 4000 | 5000 | 6000 | 7000 | 8000 | 9000 | |
| | **SECTOR CENTRAL** | | | | | | | | | | |
| N4 | Secretaría de Seguridad Pública | 869,339,615 | 222,510,639 | 79,007,340 | 745,831,263 | 21,127,182 | 36,537,698 | 104,400 | 327,904,156 | 0 | 2,302,362,293 |
| | | **869,339,615** | **222,510,639** | **79,007,340** | **745,831,263** | **21,127,182** | **36,537,698** | **104,400** | **327,904,156** | **0** | **2,302,362,293** |
| | **Totales** | **869,339,615** | **222,510,639** | **79,007,340** | **745,831,263** | **21,127,182** | **36,537,698** | **104,400** | **327,904,156** | **0** | **2,302,362,293** |

**Gasto Corriente Consolidado por Capítulo de Gasto**
**Sector Central**
**Octubre - Diciembre 2011**

| Sectores | | Capítulos | | | Total |
|---|---|---|---|---|---|
| | | 1000 | 2000 | 3000 | |
| DG | Secretaría de Planeación y Desarrollo Social | 13,158,558 | 2,265,637 | 2,523,447 | 17,947,642 |
| K2 | Gubernatura | 13,271,191 | 1,167,361 | 2,892,154 | 17,330,705 |
| K4 | Secretaría de Contraloría | 18,402,138 | 391,780 | 3,753,692 | 22,547,610 |
| K6 | Secretaría de Administración y Finanzas | 120,978,642 | 93,873,302 | 173,631,877 | 388,483,821 |
| C2 | Secretaría de Desarrollo Agropecuario, Forestal y Pesca | 41,174,505 | 2,059,054 | 5,056,126 | 48,289,685 |
| DA | Secretaría de Asentamientos y Obras Públicas | 27,141,756 | 726,683 | 4,891,545 | 32,759,985 |
| M2 | Secretaría de Comunicaciones y Transportes | 12,717,324 | 704,197 | 1,475,742 | 14,897,263 |
| D2 | Secretaría de Desarrollo Económico | 10,783,913 | 828,213 | 4,270,236 | 15,882,363 |
| F2 | Secretaría de Educación | -5,989,646 | 1,190,569 | 409,660 | -4,389,418 |
| D6 | Secretaría de Turismo | 7,561,063 | 637,523 | 1,732,536 | 9,931,122 |
| H2 | Secretaría de Gobierno | 47,462,992 | 2,468,069 | 3,622,959 | 53,554,019 |
| N2 | Procuraduría General de Justicia | 121,690,713 | 8,117,457 | 15,227,217 | 145,035,387 |
| DK | Secretaría de Recursos Naturales y Protección Ambiental | 15,444,752 | 2,119 | 147,550 | 15,594,420 |
| G2 | Secretaría de Salud | 75,919,479 | 975,732 | 8,873,397 | 85,768,608 |
| N4 | Secretaría de Seguridad Pública | 273,597,218 | 109,638,541 | 24,246,385 | 407,482,144 |
| **Total** | | **793,314,599** | **225,046,235** | **252,754,522** | **1,271,115,356** |

**Gasto Corriente Consolidado por Capítulo de Gasto**
**Sector Central**
**Enero - Diciembre 2011**

| Sectores | | Capítulos | | | Total |
|---|---|---|---|---|---|
| | | 1000 | 2000 | 3000 | |
| DG | Secretaría de Planeación y Desarrollo Social | 36,274,522 | 6,323,617 | 10,968,926 | 53,567,065 |
| K2 | Gubernatura | 36,405,082 | 3,208,080 | 9,442,008 | 49,055,171 |
| K4 | Secretaría de Contraloría | 50,142,398 | 2,007,339 | 9,556,067 | 61,705,804 |
| K6 | Secretaría de Administración y Finanzas | 364,092,468 | 181,944,383 | 438,034,512 | 984,071,363 |
| C2 | Secretaría de Desarrollo Agropecuario, Forestal y Pesca | 112,076,510 | 12,341,496 | 20,354,223 | 144,772,228 |
| DA | Secretaría de Asentamientos y Obras Públicas | 73,891,268 | 2,939,780 | 18,716,474 | 95,547,523 |
| M2 | Secretaría de Comunicaciones y Transportes | 33,716,805 | 2,642,491 | 6,247,577 | 42,606,873 |
| D2 | Secretaría de Desarrollo Económico | 29,108,238 | 2,754,223 | 18,699,834 | 50,562,295 |
| F2 | Secretaría de Educación | 9,853,559 | 1,983,734 | 996,933 | 12,834,226 |
| D6 | Secretaría de Turismo | 19,848,140 | 1,271,630 | 3,731,252 | 24,851,022 |
| H2 | Secretaría de Gobierno | 135,280,611 | 13,455,819 | 14,467,590 | 163,204,021 |
| N2 | Procuraduría General de Justicia | 331,310,288 | 21,808,698 | 48,674,051 | 401,793,037 |
| DK | Secretaría de Recursos Naturales y Protección Ambiental | 41,972,942 | 1,120,301 | 1,907,582 | 45,000,825 |
| G2 | Secretaría de Salud | 125,575,244 | 2,857,582 | 17,107,190 | 145,540,016 |
| N4 | Secretaría de Seguridad Pública | 774,541,055 | 194,043,156 | 70,921,264 | 1,039,505,475 |
| **Total** | | **2,174,089,132** | **450,702,329** | **689,825,482** | **3,314,616,943** |

## Gasto de Inversión Consolidado por Capítulo de Gasto
## Sector Central
## Octubre - Diciembre 2011

| Sectores | | Capítulos | | | | | | | | | Total |
|---|---|---|---|---|---|---|---|---|---|---|---|
| | | 1000 | 2000 | 3000 | 4000 | 5000 | 6000 | 7000 | 8000 | 9000 | |
| DG | Secretaría de Planeación y Desarrollo Social | 0 | 745,946 | 2,667,742 | 0 | 319,022 | 0 | 0 | 0 | 0 | 3,732,710 |
| K2 | Gubernatura | 0 | 0 | 0 | 0 | 443,997 | 0 | 0 | 0 | 0 | 443,997 |
| K4 | Secretaría de Contraloría | 0 | 0 | 0 | 0 | 0 | 0 | 3,602,278 | 0 | 0 | 3,602,278 |
| K6 | Secretaría de Administración y Finanzas | 10,742,167 | 3,227,230 | 133,194,756 | 118,345,346 | 18,178,041 | 101,310 | 0 | 1,667,418,333 | 53,450,359 | 2,004,657,542 |
| C2 | Secretaría de Desarrollo Agropecuario, Forestal y Pesca | 4,900,251 | 4,469,313 | 2,568,645 | 18,696,020 | 1,532,421 | 0 | 0 | 12,105,465 | 0 | 44,272,115 |
| DA | Secretaría de Asentamientos y Obras Públicas | 1,057,529 | 211,784 | 4,370,198 | 0 | 40,083,331 | 84,814,665 | 376,507,787 | 0 | 0 | 507,045,294 |
| M2 | Secretaría de Comunicaciones y Transportes | 0 | 539,934 | 532,799 | 48,375,000 | 1,405,605 | 9,999,992 | 0 | 0 | 0 | 60,853,331 |
| D2 | Secretaría de Desarrollo Económico | 0 | 776,949 | 784,002 | -940,000 | 22,200 | 0 | 32,198,251 | 3,149,831 | 0 | 35,991,233 |
| F2 | Secretaría de Educación | 3,325,917,713 | 31,358,197 | 118,311,656 | 42,442,770 | 140,506,021 | 182,773,258 | 0 | 10,000,000 | 0 | 3,851,309,614 |
| D6 | Secretaría de Turismo | 0 | 367,743 | 2,857,260 | 4,482,329 | 0 | 22,160,301 | 0 | 0 | 0 | 29,867,633 |
| H2 | Secretaría de Gobierno | 0 | 81,737 | 18,306,518 | 0 | 377,182 | 1,555,228 | 0 | 0 | 0 | 20,320,665 |
| N2 | Procuraduría General de Justicia | 0 | 1,229,037 | 14,290 | 0 | 217,953 | 17,397,001 | 0 | 23,914,073 | 0 | 42,772,354 |
| DK | Secretaría de Recursos Naturales y Protección Ambiental | 0 | 175,454 | 0 | 0 | 259,628 | 0 | 0 | 24,336,978 | 0 | 24,772,061 |
| G2 | Secretaría de Salud | 1,220,849,390 | 136,892,448 | 75,958,647 | 1,458,264 | 4,305,935 | 0 | 47,579,680 | 904,943,484 | 0 | 2,391,987,849 |
| N4 | Secretaría de Seguridad Pública | 33,143,288 | 10,819,072 | 3,050,331 | 0 | 3,302,166 | 10,961,396 | 104,400 | 134,911,762 | 0 | 196,292,414 |
| **Totales** | | **4,596,610,338** | **190,894,846** | **362,616,843** | **232,859,729** | **210,953,502** | **329,763,151** | **459,992,396** | **2,780,779,927** | **53,450,359** | **9,217,921,091** |

## Gasto de Inversión Consolidado por Capítulo de Gasto
## Sector Central
## Enero - Diciembre 2011

| Sectores | | CAPÍTULOS | | | | | | | | | Total |
|---|---|---|---|---|---|---|---|---|---|---|---|
| | | 1000 | 2000 | 3000 | 4000 | 5000 | 6000 | 7000 | 8000 | 9000 | |
| DG | Secretaría de Planeación y Desarrollo Social | 0 | 999,838 | 3,837,837 | 0 | 319,022 | 0 | 0 | 117,400 | 0 | 5,274,097 |
| K2 | Gubernatura | 0 | 0 | 0 | 0 | 443,997 | 0 | 0 | 0 | 0 | 443,997 |
| K4 | Secretaría de Contraloría | 0 | 0 | 0 | 0 | 0 | 0 | 3,602,278 | 0 | 0 | 3,602,278 |
| K6 | Secretaría de Administración y Finanzas | 10,742,167 | 3,637,226 | 244,502,331 | 118,345,346 | 24,119,715 | 2,980,141 | 0 | 6,944,953,945 | 160,523,412 | 7,509,804,283 |
| C2 | Secretaría de Desarrollo Agropecuario, Forestal y Pesca | 15,842,456 | 13,376,003 | 3,034,366 | 36,699,250 | 1,988,048 | 0 | 0 | 137,648,797 | 0 | 208,588,920 |
| DA | Secretaría de Asentamientos y Obras Públicas | 3,518,313 | 353,965 | 6,704,532 | 0 | 49,466,804 | 206,761,314 | 800,740,370 | 0 | 0 | 1,067,545,298 |
| M2 | Secretaría de Comunicaciones y Transportes | 0 | 1,496,139 | 693,890 | 152,500,000 | 1,405,605 | 9,999,992 | 0 | 0 | 0 | 166,095,626 |
| D2 | Secretaría de Desarrollo Económico | 0 | 1,470,568 | 2,957,347 | 410,000 | 46,978 | 0 | 171,207,434 | 4,275,260 | 0 | 180,367,588 |
| F2 | Secretaría de Educación | 8,186,175,262 | 65,462,902 | 207,265,509 | 72,352,163 | 152,220,698 | 261,024,893 | 0 | 64,383,830 | 0 | 9,008,885,256 |
| D6 | Secretaría de Turismo | 1,001,350 | 3,004,211 | 10,430,688 | 15,598,835 | 44,544 | 52,251,498 | 0 | 3,000,000 | 0 | 85,331,126 |
| H2 | Secretaría de Gobierno | 0 | 332,714 | 19,286,555 | 0 | 377,182 | 1,555,228 | 0 | 0 | 0 | 21,551,678 |
| N2 | Procuraduría General de Justicia | 0 | 1,543,878 | 14,290 | 0 | 232,527 | 26,457,928 | 0 | 53,591,559 | 0 | 81,840,181 |
| DK | Secretaría de Recursos Naturales y Protección Ambiental | 0 | 474,769 | 0 | 0 | 259,628 | 0 | 0 | 105,959,285 | 0 | 106,693,683 |
| G2 | Secretaría de Salud | 3,217,421,916 | 270,629,396 | 161,092,507 | 3,268,124 | 5,505,678 | 9,698,131 | 132,509,084 | 1,814,468,638 | 0 | 5,614,593,474 |
| N4 | Secretaría de Seguridad Pública | 94,798,560 | 28,467,484 | 8,086,076 | 46,467,672 | 21,127,182 | 36,537,698 | 104,400 | 327,904,156 | 0 | 563,493,227 |
| **Totales** | | **11,529,500,024** | **391,249,092** | **667,905,927** | **445,641,390** | **257,557,609** | **607,266,822** | **1,108,163,566** | **9,456,302,871** | **160,523,412** | **24,624,110,713** |

**Transferencias**
**Sector Central**
**Octubre - Diciembre 2011**

| Sectores | | Capítulos | | Total |
|---|---|---|---|---|
| | | 4000 | 9000 | |
| DG | Secretaría de Planeación y Desarrollo Social | 0 | 0 | 0 |
| K2 | Gubernatura | 209,672 | 0 | 209,672 |
| K4 | Secretaría de Contraloría | 0 | 0 | 0 |
| K6 | Secretaría de Administración y Finanzas | 125,812,190 | 53,450,359 | 179,262,550 |
| C2 | Secretaría de Desarrollo Agropecuario, Forestal y Pesca | 18,696,020 | 0 | 18,696,020 |
| DA | Secretaría de Asentamientos y Obras Públicas | 0 | 0 | 0 |
| M2 | Secretaría de Comunicaciones y Transportes | 48,375,000 | 0 | 48,375,000 |
| D2 | Secretaría de Desarrollo Económico | -940,000 | 0 | -940,000 |
| F2 | Secretaría de Educación | 42,442,770 | 0 | 42,442,770 |
| D6 | Secretaría de Turismo | 4,482,329 | 0 | 4,482,329 |
| H2 | Secretaría de Gobierno | 53,978,219 | 0 | 53,978,219 |
| N2 | Procuraduría General de Justicia | 536,784,160 | 0 | 536,784,160 |
| DK | Secretaría de Recursos Naturales y Protección Ambiental | 0 | 0 | 0 |
| G2 | Secretaría de Salud | 1,458,264 | 0 | 1,458,264 |
| N4 | Secretaría de Seguridad Pública | 390,283,525 | 0 | 390,283,525 |
| **Total** | | **1,221,582,150** | **53,450,359** | **1,275,032,509** |

**Transferencias**
**Sector Central**
**Enero - Diciembre 2011**

| Sectores | | CAPÍTULOS | | Total |
|---|---|---|---|---|
| | | 4000 | 9000 | |
| DG | Secretaría de Planeación y Desarrollo Social | 0 | 0 | 0 |
| K2 | Gubernatura | 2,072,348 | 0 | 2,072,348 |
| K4 | Secretaría de Contraloría | 0 | 0 | 0 |
| K6 | Secretaría de Administración y Finanzas | 130,977,882 | 160,523,412 | 291,501,295 |
| C2 | Secretaría de Desarrollo Agropecuario, Forestal y Pesca | 36,699,250 | 0 | 36,699,250 |
| DA | Secretaría de Asentamientos y Obras Públicas | 0 | 0 | 0 |
| M2 | Secretaría de Comunicaciones y Transportes | 152,500,000 | 0 | 152,500,000 |
| D2 | Secretaría de Desarrollo Económico | 410,000 | 0 | 410,000 |
| F2 | Secretaría de Educación | 72,352,163 | 0 | 72,352,163 |
| D6 | Secretaría de Turismo | 15,598,835 | 0 | 15,598,835 |
| H2 | Secretaría de Gobierno | 204,582,806 | 0 | 204,582,806 |
| N2 | Procuraduría General de Justicia | 809,236,981 | 0 | 809,236,981 |
| DK | Secretaría de Recursos Naturales y Protección Ambiental | 0 | 0 | 0 |
| G2 | Secretaría de Salud | 3,268,124 | 0 | 3,268,124 |
| N4 | Secretaría de Seguridad Pública | 745,831,263 | 0 | 745,831,263 |
| **Total** | | **2,173,529,652** | **160,523,412** | **2,334,053,064** |

**Gasto corriente Consolidado por Capítulo de Gasto**
**Sector Auxiliar**
**Octubre - Diciembre 2011**

| Sectores | | Capítulos | | | Total |
|---|---|---|---|---|---|
| | | 1000 | 2000 | 3000 | |
| CE | Comisión Estatal Forestal | 2,262,821 | 200,042 | 276,516 | 2,739,378 |
| E6 | I N V I T A B | 6,204,023 | 141,969 | 43,209 | 6,389,200 |
| F8 | Instituto Tabasqueño de la Infraestructura Física Educativa | 4,109,415 | 83,600 | 35,664 | 4,228,679 |
| H8 | Coordinación Estatal para la Regulación de la Tenencia de la Tierra | 3,664,062 | 39,715 | 217,141 | 3,920,917 |
| M4 | Junta Estatal de Caminos | 20,525,475 | 709,162 | 5,856,922 | 27,091,559 |
| M8 | CEMATAB | 26,946,409 | 502,801 | 1,012,355 | 28,461,564 |
| M6 | CORAT | 11,808,937 | 192,465 | 644,239 | 12,645,640 |
| MB | Administración Portuaria Integral de Tabasco | 0 | 0 | 0 | 0 |
| D3 | Instituto para el Fomento de las Artesanías de Tabasco | 2,859,925 | 286,720 | 119,803 | 3,266,447 |
| D4 | Central de Abasto | 1,594,788 | 18,491 | 31,051 | 1,644,331 |
| D5 | Servicio Estatal de Empleo | 1,865,395 | 145,697 | 322,421 | 2,333,513 |
| DJ | Instituto para el Desarrollo Social del Estado de Tabasco | 23,172,830 | 917,831 | 729,716 | 24,820,377 |
| DB | Instituto de la Juventud y el Deporte | 11,079,334 | 2,500 | 4,047,846 | 15,129,680 |
| F4 | Instituto Estatal de Cultura | 51,471,083 | 1,081,697 | 3,915,567 | 56,468,346 |
| FA | Colegio de Bachilleres de Tabasco | 0 | 0 | 0 | 0 |
| FB | Consejo de Ciencia y Tecnología del Estado de Tabasco | 0 | 0 | 0 | 0 |
| FC | Instituto Tecnológico Superior de los Ríos | 0 | 0 | 0 | 0 |
| FD | Instituto Tecnológico Superior de Comalcalco | 0 | 0 | 0 | 0 |
| FE | Universidad Popular de la Chontalpa | 0 | 0 | 0 | 0 |
| FF | Instituto de Educación para Adultos | 0 | 0 | 0 | 0 |
| FG | Colegio de Educación Profesional Técnico del Estado de Tabasco | 0 | 0 | 0 | 0 |
| FH | Colegio de Estudios Científicos y Tecnológicos del Estado de Tabasco | 0 | 0 | 0 | 0 |
| FI | Universidad Tecnológica de Tabasco | 0 | 0 | 0 | 0 |
| FJ | Universidad Juárez Autónoma de Tabasco | 0 | 0 | 0 | 0 |
| FK | Instituto Tecnológico Superior de la Región Sierra | 0 | 0 | 0 | 0 |
| FL | Instituto Tecnológico Superior de Macuspana | 0 | 0 | 0 | 0 |
| FM | Instituto Tecnológico Superior de Centla | 0 | 0 | 0 | 0 |
| FN | Instituto de Formación para el Trabajo | 0 | 0 | 0 | 0 |
| FP | Instituto Tecnológico Superior de Villa la Venta Huimanguillo | 0 | 0 | 0 | 0 |
| FR | Universidad Tecnológica del Usumacinta | 0 | 0 | 0 | 0 |
| FS | Universidad Intercultural del Estado de Tabasco | 0 | 0 | 0 | 0 |
| FT | Universidad Politécnica del Golfo de México | 0 | 0 | 0 | 0 |
| FU | Universidad Politécnica Mesoamericana | 0 | 0 | 0 | 0 |
| FV | Universidad Politécnica del Centro | 0 | 0 | 0 | 0 |
| FY | Museo Interactivo Papagayo | 3,100,111 | 33,575 | 26,508 | 3,160,194 |
| DC | Consejería Jurídica del Poder Ejecutivo | 5,660,368 | 170,023 | 277,143 | 6,107,534 |
| EB | Instituto Estatal de las Mujeres | 3,675,590 | 31,071 | 524,033 | 4,230,695 |
| H6 | Coordinación General de Comunicación Social y Relaciones Públicas | 8,509,659 | 844,772 | 3,198,945 | 12,553,376 |
| H9 | Coordinación General de Apoyo al Desarrollo Municipal | 1,599,136 | 69,046 | 138,799 | 1,806,981 |
| HA | Coordinación General de Asuntos Religiosos | 1,635,458 | 40,323 | 160,670 | 1,836,451 |
| HE | Instituto Registral del Estado de Tabasco | 5,579,746 | 66,961 | 309,281 | 5,955,988 |
| N6 | Secretariado Ejecutivo de Seguridad Publica | 2,816,795 | 111,367 | 332,774 | 3,260,936 |
| T4 | Comisión Estatal de los Derechos Humanos | 0 | 0 | 0 | 0 |
| E4 | C E A S | 74,309,014 | 13,160,339 | 12,730,426 | 100,199,779 |
| EA | YUMKA | 4,469,529 | 0 | 21,964 | 4,491,493 |
| G4 | DIF | 56,167,194 | 974,892 | 1,929,978 | 59,072,063 |
| GC | Comisión Estatal de Conciliación y Arbitraje Médico | 1,260,870 | 7,700 | 104,400 | 1,372,969 |
| K9 | ISSET | 0 | 0 | 0 | 0 |
| **Totales** | | **336,347,967** | **19,832,759** | **37,007,367** | **393,188,092** |

**Gasto Corriente Consolidado por Capítulo de Gasto**
**Sector Auxiliar**
**Enero - Diciembre 2011**

| Sectores | | Capítulos | | | Total |
|---|---|---|---|---|---|
| | | 1000 | 2000 | 3000 | |
| CE | Comisión Estatal Forestal | 5,967,447 | 563,586 | 568,785 | 7,099,817 |
| E6 | I N V I T A B | 16,792,912 | 637,952 | 253,019 | 17,683,883 |
| F8 | Instituto Tabasqueño de la Infraestructura Física Educativa | 10,803,840 | 139,925 | 717,554 | 11,661,319 |
| H8 | Coordinación Estatal para la Regulación de la Tenencia de la Tierra | 9,708,289 | 376,328 | 1,000,335 | 11,084,952 |
| M4 | Junta Estatal de Caminos | 54,629,442 | 11,346,744 | 27,204,511 | 93,180,698 |
| M8 | CEMATAB | 74,051,597 | 622,801 | 2,920,903 | 77,595,301 |
| M6 | CORAT | 33,471,850 | 1,255,917 | 4,163,628 | 38,891,394 |
| MB | Administración Portuaria Integral de Tabasco | 0 | 0 | 0 | 0 |
| D3 | Instituto para el Fomento de las Artesanías de Tabasco | 7,778,451 | 988,747 | 774,231 | 9,541,429 |
| D4 | Central de Abasto | 4,273,208 | 42,991 | 1,026,008 | 5,342,207 |
| D5 | Servicio Estatal de Empleo | 5,124,838 | 639,075 | 1,369,404 | 7,133,317 |
| DJ | Instituto para el Desarrollo Social del Estado de Tabasco | 61,252,778 | 1,220,858 | 2,555,434 | 65,029,069 |
| DB | Instituto de la Juventud y el Deporte | 30,116,324 | 465,995 | 20,692,101 | 51,274,420 |
| F4 | Instituto Estatal de Cultura | 143,006,214 | 3,834,511 | 25,203,771 | 172,044,496 |
| FA | Colegio de Bachilleres de Tabasco | 0 | 0 | 0 | 0 |
| FB | Consejo de Ciencia y Tecnología del Estado de Tabasco | 0 | 0 | 0 | 0 |
| FC | Instituto Tecnológico Superior de los Ríos | 0 | 0 | 0 | 0 |
| FD | Instituto Tecnológico Superior de Comalcalco | 0 | 0 | 0 | 0 |
| FE | Universidad Popular de la Chontalpa | 0 | 0 | 0 | 0 |
| FF | Instituto de Educación para Adultos | 0 | 0 | 0 | 0 |
| FG | Colegio de Educación Profesional Técnico del Estado de Tabasco | 0 | 0 | 0 | 0 |
| FH | Colegio de Estudios Científicos y Tecnológicos del Estado de Tabasco | 0 | 0 | 0 | 0 |
| FI | Universidad Tecnológica de Tabasco | 0 | 0 | 0 | 0 |
| FJ | Universidad Juárez Autónoma de Tabasco | 0 | 0 | 0 | 0 |
| FK | Instituto Tecnológico Superior de la Región Sierra | 0 | 0 | 0 | 0 |
| FL | Instituto Tecnológico Superior de Macuspana | 0 | 0 | 0 | 0 |
| FM | Instituto Tecnológico Superior de Centla | 0 | 0 | 0 | 0 |
| FN | Instituto de Formación para el Trabajo | 0 | 0 | 0 | 0 |
| FP | Instituto Tecnológico Superior de Villa la Venta Huimanguillo | 0 | 0 | 0 | 0 |
| FR | Universidad Tecnológica del Usumacinta | 0 | 0 | 0 | 0 |
| FS | Universidad Intercultural del Estado de Tabasco | 0 | 0 | 0 | 0 |
| FT | Universidad Politécnica del Golfo de México | 0 | 0 | 0 | 0 |
| FU | Universidad Politécnica Mesoamericana | 0 | 0 | 0 | 0 |
| FV | Universidad Politécnica del Centro | 0 | 0 | 0 | 0 |
| FY | Museo Interactivo Papagayo | 8,317,385 | 97,858 | 1,833,751 | 10,248,994 |
| DC | Consejería Jurídica del Poder Ejecutivo | 15,268,985 | 816,581 | 1,460,105 | 17,545,671 |
| EB | Instituto Estatal de las Mujeres | 9,897,937 | 97,297 | 2,255,971 | 12,251,205 |
| H6 | Coordinación General de Comunicación Social y Relaciones Públicas | 23,408,225 | 3,440,258 | 8,673,045 | 35,521,528 |
| H9 | Coordinación General de Apoyo al Desarrollo Municipal | 4,328,509 | 278,079 | 630,734 | 5,237,322 |
| HA | Coordinación General de Asuntos Religiosos | 4,378,698 | 269,176 | 805,976 | 5,453,850 |
| HE | Instituto Registral del Estado de Tabasco | 11,777,781 | 283,675 | 854,836 | 12,916,292 |
| N6 | Secretariado Ejecutivo de Seguridad Publica | 8,090,083 | 445,701 | 1,072,127 | 9,607,911 |
| T4 | Comisión Estatal de los Derechos Humanos | 0 | 0 | 0 | 0 |
| E4 | C E A S | 206,139,129 | 34,223,315 | 127,329,105 | 367,691,549 |
| EA | YUMKA | 11,901,558 | 0 | 68,921 | 11,970,479 |
| G4 | DIF | 154,588,609 | 5,348,847 | 9,950,956 | 169,888,413 |
| GC | Comisión Estatal de Conciliación y Arbitraje Médico | 3,503,911 | 73,700 | 663,424 | 4,241,035 |
| K9 | ISSET | 0 | 0 | 0 | 0 |
| | **Totales** | **918,577,999** | **67,509,917** | **244,048,635** | **1,230,136,552** |

**Gasto de Inversión Consolidado por Capítulo de Gasto**
**Sector Auxiliar**
**Octubre - Diciembre 2011**

| Sectores | | Capítulos | | | | | | | | | Total |
|---|---|---|---|---|---|---|---|---|---|---|---|
| | | 1000 | 2000 | 3000 | 4000 | 5000 | 6000 | 7000 | 8000 | 9000 | |
| CE | Comisión Estatal Forestal | 5,476,554 | 0 | 0 | 0 | 0 | 0 | 0 | 3,575,000 | 0 | 9,051,554 |
| E6 | I N V I T A B | 1,619,455 | 54,467 | 331,031 | 44,972,767 | 0 | 0 | 0 | 5,000,442 | 0 | 51,978,162 |
| F8 | Instituto Tabasqueño de la Infraestructura Física Educativa | 0 | 0 | 0 | 0 | 0 | 0 | 0 | 0 | 0 | 0 |
| H8 | Coordinación Estatal para la Regulación de la Tenencia de la Tierra | 0 | 0 | 0 | 0 | 16,990 | 0 | 0 | 0 | 0 | 16,990 |
| M4 | Junta Estatal de Caminos | 502,357 | 752,688 | 609,181 | 749,124 | 0 | 0 | 0 | 0 | 0 | 2,613,351 |
| M8 | CEMATAB | 0 | 62,366 | 144,004 | 0 | 0 | 0 | 0 | 0 | 0 | 206,370 |
| M6 | CORAT | 0 | 0 | 743,552 | 0 | 0 | 0 | 0 | 0 | 0 | 743,552 |
| MB | Administración Portuaria Integral de Tabasco | 0 | 0 | 0 | 1,144,313 | 0 | 0 | 0 | 0 | 0 | 1,144,313 |
| D3 | Instituto para el Fomento de las Artesanias de Tabasco | 0 | 0 | 177,000 | 0 | 0 | 0 | 0 | 0 | 0 | 177,000 |
| D4 | Central de Abasto | 0 | 0 | 0 | 0 | 0 | 0 | 0 | 0 | 0 | 0 |
| D5 | Servicio Estatal de Empleo | 0 | 0 | 0 | 0 | 0 | 0 | 0 | 570,000 | 0 | 570,000 |
| DJ | Instituto para el Desarrollo Social del Estado de Tabasco | 1,415,166 | 2,577,968 | 3,635,597 | 148,018 | 20,000 | 43,432,995 | 0 | 74,765,658 | 0 | 125,995,402 |
| DB | Instituto de la Juventud y el Deporte | 380,614 | 452,855 | 179,888 | 6,801,771 | 0 | 0 | 0 | 9,646,832 | 0 | 17,461,959 |
| F4 | Instituto Estatal de Cultura | 693,324 | 703,292 | 113,400 | 330,000 | 0 | 0 | 0 | 2,186,730 | 0 | 4,026,745 |
| FA | Colegio de Bachilleres de Tabasco | 0 | 0 | 0 | 309,401,386 | 0 | 0 | 0 | 0 | 0 | 309,401,386 |
| FB | Consejo de Ciencia y Tecnología del Estado de Tabasco | 0 | 0 | 0 | 7,006,339 | 0 | 0 | 0 | 0 | 0 | 7,006,339 |
| FC | Instituto Tecnológico Superior de los Ríos | 0 | 0 | 0 | 14,086,509 | 0 | 0 | 0 | 0 | 0 | 14,086,509 |
| FD | Instituto Tecnológico Superior de Comalcalco | 0 | 0 | 0 | 17,942,606 | 0 | 0 | 0 | 0 | 0 | 17,942,606 |
| FE | Universidad Popular de la Chontalpa | 0 | 0 | 0 | 39,252,116 | 0 | 0 | 0 | 0 | 0 | 39,252,116 |
| FF | Instituto de Educación para Adultos | 11,844,918 | 3,126,031 | 5,233,860 | 16,363,537 | 0 | 0 | 0 | 16,297,608 | 0 | 52,865,953 |
| FG | Colegio de Educación Profesional Técnico del Estado de Tabasco | 32,359,453 | 873,311 | 100,556 | 4,742,915 | 515,254 | 0 | 0 | 0 | 0 | 38,591,489 |
| FH | Colegio de Estudios Científicos y Tecnológicos del Estado de Tabasco | 0 | 0 | 0 | 60,189,587 | 0 | 0 | 0 | 0 | 0 | 60,189,587 |
| FI | Universidad Tecnológica de Tabasco | 0 | 0 | 0 | 43,897,890 | 0 | 0 | 0 | 0 | 0 | 43,897,890 |
| FJ | Universidad Juarez Autónoma de Tabasco | 0 | 0 | 0 | 480,746,204 | 0 | 0 | 0 | 0 | 0 | 480,746,204 |
| FK | Instituto Tecnológico Superior de la Región Sierra | 0 | 0 | 0 | 14,860,876 | 0 | 0 | 0 | 0 | 0 | 14,860,876 |
| FL | Instituto Tecnológico Superior de Macuspana | 0 | 0 | 0 | 14,676,402 | 0 | 0 | 0 | 0 | 0 | 14,676,402 |
| FM | Instituto Tecnológico Superior de Centla | 0 | 0 | 0 | 16,317,090 | 0 | 0 | 0 | 0 | 0 | 16,317,090 |
| FN | Instituto de Formación para el Trabajo | 0 | 0 | 0 | 8,069,222 | 0 | 0 | 0 | 0 | 0 | 8,069,222 |
| FP | Instituto Tecnológico Superior de Villa la Venta Huimanguillo | 0 | 0 | 0 | 10,556,138 | 0 | 0 | 0 | 0 | 0 | 10,556,138 |
| FR | Universidad Tecnológica del Usumacinta | 0 | 0 | 0 | 14,612,338 | 0 | 0 | 0 | 0 | 0 | 14,612,338 |
| FS | Universidad Intercultural del Estado de Tabasco | 0 | 0 | 0 | 19,306,326 | 0 | 0 | 0 | 0 | 0 | 19,306,326 |
| FT | Universidad Politécnica del Golfo de México | 0 | 0 | 0 | 7,110,894 | 0 | 0 | 0 | 0 | 0 | 7,110,894 |
| FU | Universidad Politécnica Mesoamericana | 0 | 0 | 0 | 6,879,949 | 0 | 0 | 0 | 0 | 0 | 6,879,949 |
| FV | Universidad Politécnica del Centro | 0 | 0 | 0 | 6,993,363 | 0 | 0 | 0 | 0 | 0 | 6,993,363 |
| FY | Museo Interactivo Papagayo | 0 | 0 | 0 | 510,000 | 0 | 0 | 0 | 0 | 0 | 510,000 |
| DC | Consejería Jurídica del Poder Ejecutivo | 0 | 0 | 0 | 0 | 0 | 0 | 0 | 0 | 0 | 0 |
| EB | Instituto Estatal de las Mujeres | 0 | 55,017 | 463,510 | 0 | 0 | 0 | 0 | 11,402,748 | 0 | 11,921,275 |
| H6 | Coordinación General de Comunicación Social y Relaciones Públicas | 0 | 0 | 0 | 0 | 0 | 0 | 0 | 0 | 0 | 0 |
| H9 | Coordinación General de Apoyo al Desarrollo Municipal | 0 | 0 | 0 | 0 | 0 | 0 | 0 | 0 | 0 | 0 |
| HA | Coordinación General de Asuntos Religiosos | 0 | 550 | 85,538 | 0 | 0 | 0 | 0 | 0 | 0 | 86,088 |
| HE | Instituto Registral del Estado de Tabasco | 0 | 0 | 0 | 0 | 12,992 | 0 | 0 | 0 | 0 | 12,992 |
| N6 | Secretariado Ejecutivo de Seguridad Publica | 0 | 273,489 | 7,973,112 | 0 | 0 | 0 | 0 | 20,614,279 | 0 | 28,860,880 |
| T4 | Comisión Estatal de los Derechos Humanos | 0 | 0 | 0 | 0 | 0 | 0 | 0 | 0 | 0 | 0 |
| E4 | C E A S | 0 | 0 | 0 | 0 | 3,000,000 | 0 | 0 | 165,568,098 | 265,566 | 168,833,664 |
| EA | YUMKA | 22,723 | 1,292,979 | 202,489 | 0 | 0 | 0 | 0 | 0 | 0 | 1,518,191 |
| G4 | DIF | 24,139,156 | 54,049,996 | 3,846,023 | 40,419,409 | 33,047 | 1,758,959 | 0 | 1,710,867 | 0 | 125,957,456 |
| GB | Administración de la Beneficencia Pública | 0 | 0 | 0 | 0 | 0 | 0 | 0 | 0 | 0 | 0 |
| GC | Comisión Estatal de Conciliación y Arbitraje Médico | 0 | 0 | 0 | 0 | 0 | 0 | 0 | 0 | 0 | 0 |
| K9 | ISSET | 0 | 0 | 0 | 233,828,672 | 0 | 0 | 0 | 0 | 0 | 233,828,672 |
| | **Total** | **78,453,720** | **64,275,008** | **23,838,741** | **1,441,915,759** | **3,598,283** | **45,191,954** | **0** | **311,338,262** | **265,566** | **1,968,877,293** |

**Gasto de Inversión Consolidado por Capítulo de Gasto**
**Sector Auxiliar**
**Enero - Diciembre 2011**

| Sectores | | Capítulos | | | | | | | | | Total |
|---|---|---|---|---|---|---|---|---|---|---|---|
| | | 1000 | 2000 | 3000 | 4000 | 5000 | 6000 | 7000 | 8000 | 9000 | |
| CE | Comisión Estatal Forestal | 14,692,982 | 0 | 0 | 0 | 0 | 0 | 0 | 3,575,000 | 0 | 18,267,982 |
| E6 | I N V I T A B | 4,279,942 | 890,147 | 3,490,330 | 94,852,767 | 0 | 3,366,758 | 0 | 7,316,759 | 0 | 114,196,704 |
| F8 | Instituto Tabasqueño de la Infraestructura Física Educativa | 0 | 0 | 0 | 0 | 0 | 0 | 0 | 0 | 0 | 0 |
| H8 | Coordinación Estatal para la Regulación de la Tenencia de la Tierra | 0 | 323,516 | 29,608 | 0 | 16,990 | 0 | 0 | 0 | 0 | 370,114 |
| M4 | Junta Estatal de Caminos | 1,267,105 | 1,369,088 | 915,630 | 749,124 | 0 | 0 | 0 | 0 | 0 | 4,300,947 |
| M8 | CEMATAB | 0 | 120,337 | 259,618 | 0 | 0 | 0 | 0 | 0 | 0 | 379,955 |
| M6 | CORAT | 0 | 199,726 | 2,994,246 | 0 | 56,724 | 0 | 0 | 0 | 0 | 3,250,697 |
| MB | Administración Portuaria Integral de Tabasco | 0 | 0 | 0 | 4,547,752 | 0 | 0 | 0 | 0 | 0 | 4,547,752 |
| D3 | Instituto para el Fomento de las Artesanías de Tabasco | 0 | 402,807 | 965,394 | 0 | 0 | 276,274 | 0 | 0 | 0 | 1,644,475 |
| D4 | Central de Abasto | 0 | 0 | 0 | 0 | 0 | 0 | 0 | 0 | 0 | 0 |
| D5 | Servicio Estatal de Empleo | 0 | 0 | 0 | 0 | 0 | 0 | 0 | 9,861,556 | 0 | 9,861,556 |
| DJ | Instituto para el Desarrollo Social del Estado de Tabasco | 4,277,176 | 7,276,737 | 10,319,414 | 148,018 | 34,201 | 101,099,398 | 0 | 105,168,716 | 0 | 228,323,660 |
| DB | Instituto de la Juventud y el Deporte | 658,666 | 4,047,854 | 4,183,732 | 34,167,823 | 0 | 858,125 | 0 | 12,223,167 | 0 | 56,139,368 |
| F4 | Instituto Estatal de Cultura | 1,931,771 | 3,959,984 | 4,842,889 | 470,000 | 0 | 0 | 0 | 13,992,641 | 0 | 25,197,284 |
| FA | Colegio de Bachilleres de Tabasco | 0 | 0 | 0 | 1,173,159,984 | 0 | 0 | 0 | 0 | 0 | 1,173,159,984 |
| FB | Consejo de Ciencia y Tecnología del Estado de Tabasco | 0 | 0 | 0 | 18,428,035 | 0 | 0 | 0 | 0 | 0 | 18,428,035 |
| FC | Instituto Tecnológico Superior de los Ríos | 0 | 0 | 0 | 45,215,033 | 0 | 0 | 0 | 0 | 0 | 45,215,033 |
| FD | Instituto Tecnológico Superior de Comalcalco | 0 | 0 | 0 | 64,049,322 | 0 | 0 | 0 | 0 | 0 | 64,049,322 |
| FE | Universidad Popular de la Chontalpa | 0 | 0 | 0 | 116,238,615 | 0 | 0 | 0 | 0 | 0 | 116,238,615 |
| FF | Instituto de Educación para Adultos | 28,314,762 | 6,187,229 | 13,695,153 | 47,703,958 | 0 | 0 | 0 | 36,379,473 | 0 | 132,280,575 |
| FG | Colegio de Educación Profesional Técnico del Estado de Tabasco | 82,588,260 | 1,950,007 | 176,784 | 15,614,832 | 676,907 | 0 | 0 | 0 | 0 | 101,006,789 |
| FH | Colegio de Estudios Científicos y Tecnológicos del Estado de Tabasco | 0 | 0 | 0 | 243,634,903 | 0 | 0 | 0 | 0 | 0 | 243,634,903 |
| FI | Universidad Tecnológica de Tabasco | 0 | 0 | 0 | 103,536,226 | 0 | 0 | 0 | 0 | 0 | 103,536,226 |
| FJ | Universidad Juárez Autónoma de Tabasco | 0 | 0 | 0 | 1,559,612,001 | 0 | 0 | 0 | 0 | 0 | 1,559,612,001 |
| FK | Instituto Tecnológico Superior de la Región Sierra | 0 | 0 | 0 | 44,390,857 | 0 | 0 | 0 | 0 | 0 | 44,390,857 |
| FL | Instituto Tecnológico Superior de Macuspana | 0 | 0 | 0 | 43,955,824 | 0 | 0 | 0 | 0 | 0 | 43,955,824 |
| FM | Instituto Tecnológico Superior de Centla | 0 | 0 | 0 | 41,901,946 | 0 | 0 | 0 | 0 | 0 | 41,901,946 |
| FN | Instituto de Formación para el Trabajo | 0 | 0 | 0 | 34,861,088 | 0 | 0 | 0 | 0 | 0 | 34,861,088 |
| FP | Instituto Tecnológico Superior de Villa la Venta Huimanguillo | 0 | 0 | 0 | 49,218,043 | 0 | 0 | 0 | 0 | 0 | 49,218,043 |
| FR | Universidad Tecnológica del Usumacinta | 0 | 0 | 0 | 29,574,564 | 0 | 0 | 0 | 0 | 0 | 29,574,564 |
| FS | Universidad Intercultural del Estado de Tabasco | 0 | 0 | 0 | 52,331,053 | 0 | 0 | 0 | 0 | 0 | 52,331,053 |
| FT | Universidad Politécnica del Golfo de México | 0 | 0 | 0 | 27,561,186 | 0 | 0 | 0 | 0 | 0 | 27,561,186 |
| FU | Universidad Politécnica Mesoamericana | 0 | 0 | 0 | 18,420,518 | 0 | 0 | 0 | 0 | 0 | 18,420,518 |
| FV | Universidad Politécnica del Centro | 0 | 0 | 0 | 19,617,241 | 0 | 0 | 0 | 0 | 0 | 19,617,241 |
| FY | Museo Interactivo Papagayo | 0 | 0 | 0 | 1,224,000 | 0 | 0 | 0 | 0 | 0 | 1,224,000 |
| DC | Consejería Jurídica del Poder Ejecutivo | 1,915,639 | 0 | 0 | 0 | 0 | 0 | 0 | 0 | 0 | 1,915,639 |
| EB | Instituto Estatal de las Mujeres | 0 | 55,017 | 463,510 | 0 | 0 | 0 | 0 | 14,487,481 | 0 | 15,006,008 |
| H6 | Coordinación General de Comunicación Social y Relaciones Públicas | 0 | 0 | 0 | 0 | 0 | 0 | 0 | 0 | 0 | 0 |
| H9 | Coordinación General de Apoyo al Desarrollo Municipal | 0 | 0 | 0 | 0 | 0 | 0 | 0 | 0 | 0 | 0 |
| HA | Coordinación General de Asuntos Religiosos | 0 | 401,255 | 814,079 | 0 | 0 | 0 | 0 | 0 | 0 | 1,215,334 |
| HE | Instituto Registral del Estado de Tabasco | 0 | 0 | 0 | 0 | 12,992 | 0 | 0 | 0 | 0 | 12,992 |
| N6 | Secretariado Ejecutivo de Seguridad Publica | 0 | 273,489 | 11,912,220 | 0 | 269,300 | 0 | 0 | 24,117,454 | 0 | 36,572,463 |
| T4 | Comisión Estatal de los Derechos Humanos | 0 | 0 | 0 | 0 | 0 | 0 | 0 | 0 | 0 | 0 |
| E4 | C E A S | 0 | 0 | 0 | 0 | 3,000,000 | 4,375,729 | 0 | 202,827,663 | 1,131,834 | 211,335,226 |
| EA | YUMKA | 45,578 | 1,292,979 | 202,489 | 0 | 0 | 0 | 0 | 0 | 0 | 1,541,046 |
| G4 | DIF | 65,040,064 | 144,528,347 | 11,343,398 | 64,113,736 | 57,122 | 2,018,064 | 0 | 3,149,593 | 0 | 290,250,323 |
| GC | Comisión Estatal de Conciliación y Arbitraje Médico | 0 | 0 | 0 | 0 | 0 | 0 | 0 | 0 | 0 | 0 |
| K9 | ISSET | 0 | 0 | 0 | 436,866,668 | 0 | 0 | 0 | 0 | 0 | 436,866,668 |
| **Total** | | **205,011,944** | **173,278,519** | **66,608,494** | **4,386,165,116** | **4,124,236** | **111,994,348** | **0** | **433,099,504** | **1,131,834** | **5,381,413,996** |

**Transferencias**
**Sector Auxiliar**
**Octubre - Diciembre 2011**

| Sectores | | Capítulos | | Total |
|---|---|---|---|---|
| | | 4000 | 9000 | |
| CE | Comisión Estatal Forestal | 0 | 0 | 0 |
| E6 | I N V I T A B | 44,972,767 | 0 | 44,972,767 |
| F8 | Instituto Tabasqueño de la Infraestructura Física Educativa | 0 | 0 | 0 |
| H8 | Coordinación Estatal para la Regulación de la Tenencia de la Tierra | 0 | 0 | 0 |
| M4 | Junta Estatal de Caminos | 749,124 | 0 | 749,124 |
| M8 | CEMATAB | 0 | 0 | 0 |
| M6 | CORAT | 0 | 0 | 0 |
| MB | Administración Portuaria Integral de Tabasco | 1,144,313 | 0 | 1,144,313 |
| D3 | Instituto para el Fomento de las Artesanías de Tabasco | 0 | 0 | 0 |
| D4 | Central de Abasto | 299,324 | 0 | 299,324 |
| D5 | Servicio Estatal de Empleo | 0 | 0 | 0 |
| DJ | Instituto para el Desarrollo Social del Estado de Tabasco | 148,018 | 0 | 148,018 |
| DB | Instituto de la Juventud y el Deporte | 6,801,771 | 0 | 6,801,771 |
| F4 | Instituto Estatal de Cultura | 330,000 | 0 | 330,000 |
| FA | Colegio de Bachilleres de Tabasco | 309,401,386 | 0 | 309,401,386 |
| FB | Consejo de Ciencia y Tecnología del Estado de Tabasco | 7,006,339 | 0 | 7,006,339 |
| FC | Instituto Tecnológico Superior de los Ríos | 14,086,509 | 0 | 14,086,509 |
| FD | Instituto Tecnológico Superior de Comalcalco | 17,942,606 | 0 | 17,942,606 |
| FE | Universidad Popular de la Chontalpa | 39,252,116 | 0 | 39,252,116 |
| FF | Instituto de Educación para Adultos | 16,363,537 | 0 | 16,363,537 |
| FG | Colegio de Educación Profesional Técnico del Estado de Tabasco | 4,742,915 | 0 | 4,742,915 |
| FH | Colegio de Estudios Científicos y Tecnológicos del Estado de Tabasco | 60,189,587 | 0 | 60,189,587 |
| FI | Universidad Tecnológica de Tabasco | 43,897,890 | 0 | 43,897,890 |
| FJ | Universidad Juárez Autónoma de Tabasco | 480,746,204 | 0 | 480,746,204 |
| FK | Instituto Tecnológico Superior de la Región Sierra | 14,860,876 | 0 | 14,860,876 |
| FL | Instituto Tecnológico Superior de Macuspana | 14,676,402 | 0 | 14,676,402 |
| FM | Instituto Tecnológico Superior de Centla | 16,317,090 | 0 | 16,317,090 |
| FN | Instituto de Formación para el Trabajo | 8,069,222 | 0 | 8,069,222 |
| FP | Instituto Tecnológico Superior de Villa la Venta Huimanguillo | 10,556,138 | 0 | 10,556,138 |
| FR | Universidad Tecnológica del Usumacinta | 14,612,338 | 0 | 14,612,338 |
| FS | Universidad Intercultural del Estado de Tabasco | 19,306,326 | 0 | 19,306,326 |
| FT | Universidad Politécnica del Golfo de México | 7,110,894 | 0 | 7,110,894 |
| FU | Universidad Politécnica Mesoamericana | 6,879,949 | 0 | 6,879,949 |
| FV | Universidad Politécnica del Centro | 6,993,363 | 0 | 6,993,363 |
| FY | Museo Interactivo Papagayo | 510,000 | 0 | 510,000 |
| DC | Consejería Jurídica del Poder Ejecutivo | 0 | 0 | 0 |
| EB | Instituto Estatal de las Mujeres | 0 | 0 | 0 |
| H6 | Coordinación General de Comunicación Social y Relaciones Públicas | 0 | 0 | 0 |
| H9 | Coordinación General de Apoyo al Desarrollo Municipal | 0 | 0 | 0 |
| HA | Coordinación General de Asuntos Religiosos | 0 | 0 | 0 |
| HE | Instituto Registral del Estado de Tabasco | 0 | 0 | 0 |
| N6 | Secretariado Ejecutivo de Seguridad Publica | 0 | 0 | 0 |
| T4 | Comisión Estatal de los Derechos Humanos | 6,023,277 | 0 | 6,023,277 |
| E4 | C E A S | 0 | 265,566 | 265,566 |
| EA | YUMKA | 0 | 0 | 0 |
| G4 | DIF | 40,419,409 | 0 | 40,419,409 |
| GC | Comisión Estatal de Conciliación y Arbitraje Médico | 0 | 0 | 0 |
| K9 | ISSET | 233,828,672 | 0 | 233,828,672 |
| | **Total** | **1,448,238,360.71** | **265,566.29** | **1,448,503,927** |

**Transferencias**
**Sector Auxiliar**
**Enero - Diciembre 2011**

| Sectores | | Capítulos | | Total |
|---|---|---|---|---|
| | | 4000 | 9000 | |
| CE | Comisión Estatal Forestal | 0 | 0 | 0 |
| E6 | I N V I T A B | 94,852,767 | 0 | 94,852,767 |
| F8 | Instituto Tabasqueño de la Infraestructura Física Educativa | 0 | 0 | 0 |
| H8 | Coordinación Estatal para la Regulación de la Tenencia de la Tierra | 0 | 0 | 0 |
| M4 | Junta Estatal de Caminos | 749,124 | 0 | 749,124 |
| M8 | CEMATAB | 0 | 0 | 0 |
| M6 | CORAT | 0 | 0 | 0 |
| MB | Administración Portuaria Integral de Tabasco | 4,547,752 | 0 | 4,547,752 |
| D3 | Instituto para el Fomento de las Artesanías de Tabasco | 0 | 0 | 0 |
| D4 | Central de Abasto | 299,324 | 0 | 299,324 |
| D5 | Servicio Estatal de Empleo | 0 | 0 | 0 |
| DJ | Instituto para el Desarrollo Social del Estado de Tabasco | 148,018 | 0 | 148,018 |
| DB | Instituto de la Juventud y el Deporte | 34,167,823 | 0 | 34,167,823 |
| F4 | Instituto Estatal de Cultura | 470,000 | 0 | 470,000 |
| FA | Colegio de Bachilleres de Tabasco | 1,173,159,984 | 0 | 1,173,159,984 |
| FB | Consejo de Ciencia y Tecnología del Estado de Tabasco | 18,428,035 | 0 | 18,428,035 |
| FC | Instituto Tecnológico Superior de los Ríos | 45,215,033 | 0 | 45,215,033 |
| FD | Instituto Tecnológico Superior de Comalcalco | 64,049,322 | 0 | 64,049,322 |
| FE | Universidad Popular de la Chontalpa | 116,238,615 | 0 | 116,238,615 |
| FF | Instituto de Educación para Adultos | 47,703,958 | 0 | 47,703,958 |
| FG | Colegio de Educación Profesional Técnico del Estado de Tabasco | 15,614,832 | 0 | 15,614,832 |
| FH | Colegio de Estudios Científicos y Tecnológicos del Estado de Tabasco | 243,634,903 | 0 | 243,634,903 |
| FI | Universidad Tecnológica de Tabasco | 103,536,226 | 0 | 103,536,226 |
| FJ | Universidad Juárez Autónoma de Tabasco | 1,559,612,001 | 0 | 1,559,612,001 |
| FK | Instituto Tecnológico Superior de la Región Sierra | 44,390,857 | 0 | 44,390,857 |
| FL | Instituto Tecnológico Superior de Macuspana | 43,955,824 | 0 | 43,955,824 |
| FM | Instituto Tecnológico Superior de Centla | 41,901,946 | 0 | 41,901,946 |
| FN | Instituto de Formación para el Trabajo | 34,861,088 | 0 | 34,861,088 |
| FP | Instituto Tecnológico Superior de Villa la Venta Huimanguillo | 49,218,043 | 0 | 49,218,043 |
| FR | Universidad Tecnológica del Usumacinta | 29,574,564 | 0 | 29,574,564 |
| FS | Universidad Intercultural del Estado de Tabasco | 52,331,053 | 0 | 52,331,053 |
| FT | Universidad Politécnica del Golfo de México | 27,561,186 | 0 | 27,561,186 |
| FU | Universidad Politécnica Mesoamericana | 18,420,518 | 0 | 18,420,518 |
| FV | Universidad Politécnica del Centro | 19,617,241 | 0 | 19,617,241 |
| FY | Museo Interactivo Papagayo | 1,224,000 | 0 | 1,224,000 |
| DC | Consejería Jurídica del Poder Ejecutivo | 0 | 0 | 0 |
| EB | Instituto Estatal de las Mujeres | 0 | 0 | 0 |
| H6 | Coordinación General de Comunicación Social y Relaciones Públicas | 0 | 0 | 0 |
| H9 | Coordinación General de Apoyo al Desarrollo Municipal | 0 | 0 | 0 |
| HA | Coordinación General de Asuntos Religiosos | 0 | 0 | 0 |
| HE | Instituto Registral del Estado de Tabasco | 0 | 0 | 0 |
| N6 | Secretariado Ejecutivo de Seguridad Publica | 0 | 0 | 0 |
| T4 | Comisión Estatal de los Derechos Humanos | 15,989,962 | 0 | 15,989,962 |
| E4 | C E A S | 0 | 1,131,834 | 1,131,834 |
| EA | YUMKA | 0 | 0 | 0 |
| G4 | DIF | 64,113,736 | 0 | 64,113,736 |
| GC | Comisión Estatal de Conciliación y Arbitraje Médico | 0 | 0 | 0 |
| K9 | ISSET | 436,866,668 | 0 | 436,866,668 |
| **Total** | | **4,402,454,403** | **1,131,834** | **4,403,586,237** |

## VIII.1 Notas a la Evolución de las Finanzas Públicas

Durante el ejercicio fiscal correspondiente al año 2011, la política de ingresos definida y establecida por el Gobierno Estatal, continuo orientandose al fortalecimiento de las finanzas públicas estatales, dando así continuidad a las acciones encaminadas a incrementar la recaudación derivada de la tributación estatal y la correspondiente a las participaciones y apoyos que llegan al Estado por su adhesión al Sistema Nacional de Coordinación Fiscal.

Al término del año que se informa, la hacienda estatal registró, un total de ingresos presupuestarios por 40 mil 353 millones 875 mil 059 pesos, monto superior en 8.49 por ciento respecto al del año anterior.

En cuanto a los egresos se refiere, el importe de gasto ejercido totalizó 37 mil 211 millones 843 mil 478 pesos.

Al término del año, las finanzas públicas presupuestarias del Gobierno del Estado arrojan una diferencia de 3 mil 142 millones 032 mil 376 pesos, los cuales son equivalentes al 7.78 por ciento de los ingresos presupuestarios.

El ejercicio presupuestario correspondiente al año 2011 al igual que el ejercicio anterior, se vio impactado por la política económica implementada por el Gobierno Federal, la cual tuvo como consecuencia aplicar ajustes presupuestarios en los ingresos de los gobiernos estatales; por lo que en previsión de los efectos que pudieran generarse en el presupuesto estatal; el Gobierno del

Estado reforzó su política de gasto en las medidas de austeridad, racionalidad y disciplina presupuestaria.

De los 37 mil 211 millones 843 mil 478 pesos del presupuesto de egresos ejercido, a los Poderes Legislativo y Judicial les corresponde el 1.9 por ciento, a los municipios el 18.5 por ciento, a organismos autónomos el 0.5 por ciento, y el 79.1 por ciento restante al Poder Ejecutivo del Gobierno Estatal.

Las participaciones, apoyos y aportaciones a los municipios, el costo financiero de la deuda y las Adefas, que integran el gasto no programable del Poder Ejecutivo, ascendieron a 7 mil 31 millones 84 mil 867 pesos.

## Ingresos

La política de ingresos para el ejercicio fiscal 2011, se orientó al cumplimiento de los objetivos establecidos en el Plan Estatal de desarrollo 2007-2012, principalmente al fortalecimiento de los ingresos estatales y la obtención de mayores asignaciones del Gobierno Federal.

La estrategia fundamental de la política tributaria, buscó propiciar un esfuerzo recaudatorio y de fiscalización, respecto de las contribuciones Estatales y Federales, así como mejorar la administración tributaria y adecuar las disposiciones y procedimientos que agilicen los trámites administrativos en esta materia.

Además, se fortalecieron programas de simplificación fiscal, otorgando mayor certeza y seguridad jurídica al contribuyente, vigorizando la administración tributaria, mediante la plena identificación de conceptos, requisitos y elementos de las contribuciones a través del Programa de Asistencia al Contribuyente. También se impulsaron programas de simplificación, desregulación y de modernización en la administración de los ingresos públicos, entre los que destacan la continuación de las acciones para la conexión del sistema integral de recaudación a la red telemática del Gobierno del Estado de Tabasco; el fortalecimiento y consolidación de la operación de la ventanilla para el pago del Impuesto Vehicular Estatal 2011 e Integración del Padrón Vehicular; así como el pago en bancos de los impuestos sobre erogaciones, Impuesto Vehicular y los avances en la dignificación de los espacios de atención a contribuyentes en los centros de recaudación y de control vehicular. Además de fomentar el pago de contribuciones a través de medios electrónicos.

Como resultado de la política de ingresos instrumentada en este ejercicio, los ingresos percibidos por el Gobierno Estatal totalizaron 40 mil 353 millones 875 mil 854 pesos.

El grupo de ingresos percibidos comprende los ingresos tributarios y los no tributarios, así como las participaciones y los Fondos de Aportaciones y Apoyos Federales. Los primeros se integran con los impuestos estatales y los no tributarios se constituyen con los derechos, aportaciones de mejoras, productos y aprovechamientos.

Estructuralmente, los ingresos estatales derivados del Sistema Nacional de Coordinación Fiscal, continúan siendo los más representativos con un monto de 16 mil 246 millones 466 mil 595 pesos, equivalente al 40.96 por ciento del total de los ingresos presupuestarios.

- **Ingresos Tributarios**

En la legislación fiscal estatal para 2011, se mantuvo el principio de no establecer nuevos impuestos ni aumentar las tasas de los ya existentes, sino que se buscó ampliar el número de contribuyentes obligados al pago de los mismos, e impulsar las actividades productivas y la creación de empleos, así como promover el cumplimiento voluntario de las obligaciones tributarias.

La recaudación de los impuestos estatales continuó sustentándose en una mayor eficiencia y eficacia recaudatoria, en la simplificación y desregulación de trámites administrativos, así como en el otorgamiento de estímulos para quienes con oportunidad pagan sus contribuciones.

De esta manera, la hacienda estatal obtuvo ingresos estatales por un importe de 3 mil 64 millones 224 mil 887 pesos; de los cuales 2 mil 397 millones 71 mil 596 pesos corresponden al concepto de Impuestos, destacando el Impuesto sobre Nómina que representa el 49.04 por ciento de los impuestos.

- **Ingresos No Tributarios**

Los ingresos no tributarios del Gobierno registraron un importe de 667 millones 153 mil 291 pesos.

- **Derechos**

En consideración a que este rubro de ingresos está íntimamente relacionado con la prestación de servicios públicos individualizados, se continuó con la corresponsabilidad, a fin de que las diferentes dependencias del Poder Ejecutivo fortalecierán los programas de simplificación en sus áreas de competencia, con el propósito de fomentar entre la población a que acuda a recibir los servicios que demanda, efectuando en consecuencia el pago correspondiente.

La recaudación de los derechos por los servicios prestados por las dependencias del Poder Ejecutivo, ascendió a 593 millones 37 mil 200 pesos, resultado superior en 21.72 por ciento respecto al del año anterior. Este renglón representa el 88.89 por ciento de los ingresos no tributarios.

Los servicios prestados por la Secretaría de Administración y Finanzas y la Secretaría de Gobierno, representaron los mayores ingresos con el 54.05 por ciento del total de la recaudación de los derechos de las dependencias.

- **Productos**
-

Los ingresos del Estado por actividades que no corresponden en sus funciones propias de derecho público, así como la explotación

o aprovechamiento de bienes de su patrimonio, ascendieron a 13 millones 523 mil 34 pesos. Los ingresos por productos significan el 2.03 por ciento dentro de los ingresos no tributarios.

- ***Aprovechamientos***

Estos ingresos que contribuyen con el 9.08 por ciento de los no tributarios, se constituyen en los accesorios de las contribuciones estatales; los ingresos reportados por las dependencias y los ingresos no comprendidos en derechos de Organismos Desconcentrados.

## Ingresos Derivados del Sistema Nacional de Coordinación Fiscal

- ***Participaciones en los Ingresos Federales***

La asignación de participaciones al Estado de Tabasco resultó 8.46 por ciento superior a lo estimado inicialmente siendo para el presente ejercicio que se informa de 16 mil 246 millones 466 mil 595 pesos.

- ***Aportaciones y Apoyos Federales***

Los ingresos por concepto de Fondos de Aportaciones Federales y otros Apoyos que la Hacienda Estatal percibió por parte de la Federación en el ejercicio fiscal 2011 alcanzaron 17 mil 367 millones 587 mil 180 pesos, que representaron 43.0 por ciento de

los ingresos presupuestales. Respecto a su estimación inicial, el monto captado resultó superior en 19.6 por ciento.

- ***Refrendos***

Los ingresos por concepto de refrendos provienen de acciones de captación de ingresos con efecto directo en la Hacienda Pública, toda vez que provienen de la continuidad de operaciones del ejercicio inmediato anterior y forman parte de los recursos disponibles, al cierre del ejercicio que se informa el importe es de mil 958 millones 791 mil 784 pesos.

## *Egresos*

El gasto ejercido por el sector central del Poder Ejecutivo ascendió al término del ejercicio fiscal del año 2011 a 22 mil 636 millones 840 mil 934 pesos y en el sector auxiliar 6 mil 633 millones 534 mil 896 pesos, sin considerar en este último sector a los poderes Legislativo y Judicial y a los organismos autónomos.

El importe reportado integra los recursos destinados a cubrir los servicios personales y el gasto operativo de las dependencias del Poder Ejecutivo, así como las transferencias de recursos a los Organismos Auxiliares y el gasto de inversión en sus diferentes capítulos.

- ***Respecto al Poder Ejecutivo se Presenta un Análisis por Capítulo de Gasto***

En el ejercicio del presupuesto de egresos correspondiente al año 2011, al igual que en los años anteriores, se observó en sentido estricto la aplicación de las medidas de racionalidad, austeridad y disciplina presupuestal en el pago de los servicios personales, en las adquisiciones de materiales y suministros, y en la contratación de servicios, así como en la inversión pública; disposiciones todas ellas establecidas en el Decreto del Presupuesto de Egresos del Gobierno del Estado, para el año que se informa.

- ***Servicios Personales***

En materia de administración de personal se mantuvo un estricto control de las plantillas de plazas y del personal.

El concepto de los servicios personales importó en el año, 14 mil 827 millones 83 mil 416 pesos, absorbiendo el 50.65 por ciento del gasto del Poder Ejecutivo. El ejercicio de los servicios personales, obedece básicamente al pago de la nómina magisterial, así como del sector salud.

- ***Artículos y Materiales, y Servicios Generales***

En el presupuesto de egresos ejercido por el Poder Ejecutivo, estos capítulos constituyen el gasto operativo, cuya participación relativa en el gasto continúa situándose al igual que en años anteriores por abajo del 7.39 por ciento. Esta situación obedece a la estricta observancia de las políticas de racionalidad y disciplina presupuestal instrumentadas; además del apoyo brindado a las dependencias del Ejecutivo a través de programa de Administración

de los Recursos Materiales y los Servicios; así como de la realización eficiente y racional de las adquisiciones de bienes y la contratación de servicios. El importe de gasto en los capítulos de materiales y servicios generales ascendió a 2 mil 750 millones 590 mil 692 pesos.

Las partidas de gasto más representativas de estos capítulos son: productos alimenticios para personas como resultado de la adquisición de los alimentos para hospitales, para internos y custodios de los Centros Preventivos y de Readaptación Social y del personal operativo de la Secretaría de Seguridad Pública; combustible, lubricantes y aditivos y que considera en su mayor parte el combustible utilizado en los vehículos operativos de seguridad pública y tránsito, como son autopatrullas, camionetas para el traslado de internos y vehículos de protección civil; vestuario, uniformes y blancos.

En servicios las partidas más representativas son: mantenimiento y conservación de vehículos terrestres; en razón del costo del mantenimiento preventivo y correctivo del parque vehicular operativo de la Secretaría de Seguridad Pública principalmente; servicio telefónico y servicio de energía eléctrica, entre otros.

- ***Transferencias***

Este rubro de gasto se integra por los importes transferidos a los organismos auxiliares y fideicomisos. En el ejercicio fiscal del año 2011, el presupuesto ejercido ascendió a 6 mil 565 millones 237 mil 188 pesos; con relación al gasto total, el importe ejercido resultó en 17.6 por ciento.

- ***Bienes Muebles e Inmuebles***

Las erogaciones realizadas en este capítulo por las dependencias y organismos del Ejecutivo ascendieron en el año a 261 millones 921 mil 235 pesos.

- ***Obra Pública***

El gasto de inversión en obra pública aplicado por las dependencias y organismos auxiliares del Gobierno del Estado, totalizó con un monto de 1 mil 710 millones 377 mil 668 pesos, cantidad que representó el 4.6 por ciento del gasto total del Poder Ejecutivo.

- ***Costo Financiero de la Deuda***

En el ejercicio fiscal que se reporta, los recursos destinados a cubrir el costo financiero de la deuda pública ascendieron a 161 millones 655 mil 246 pesos, incluyendo la amortización de capital y pago por el servicio de la misma.